


IBM

@server

iSeries

iSeries Access for Windows: プログラミング

バージョン 5 リリース 3







@server

iSeries

**iSeries Access for Windows: プログラミング**

バージョン 5 リリース 3

## お願い

本書および本書で紹介する製品をご使用になる前に、933 ページの『特記事項』に記載されている情報をお読みください。

本書は、IBM eServer™ iSeries Access for Windows (プロダクト番号 5722-XE1) バージョン 5、リリース 3、モデル フィクション 0 に適用されます。また、改訂版で断りが無い限り、それ以降のすべてのリリースおよびモデル フィクションに適用されます。このバージョンは、すべての RISC モデルで稼働するとは限りません。また CISC モデルでは稼働しません。

本マニュアルに関するご意見やご感想は、次の URL からお送りください。今後の参考にさせていただきます。

<http://www.ibm.com/jp/manuals/main/mail.html>

なお、日本 IBM 発行のマニュアルはインターネット経由でもご購入いただけます。詳しくは

<http://www.ibm.com/jp/manuals/> の「ご注文について」をご覧ください。

(URL は、変更になる場合があります)

お客様の環境によっては、資料中の円記号がバックスラッシュと表示されたり、バックスラッシュが円記号と表示されたりする場合があります。

原 典： iSeries  
iSeries Access for Windows: Programming  
Version 5 Release 3

発 行： 日本アイ・ピー・エム株式会社

担 当： ナショナル・ランゲージ・サポート

第1刷 2005.8

この文書では、平成明朝体™W3、平成明朝体™W7、平成明朝体™W9、平成角ゴシック体™W3、平成角ゴシック体™W5、および平成角ゴシック体™W7を使用しています。この(書体\*)は、(財)日本規格協会と使用契約を締結し使用しているものです。フォントとして無断複製することは禁止されています。

注\* 平成明朝体™W3、平成明朝体™W7、平成明朝体™W9、平成角ゴシック体™W3、平成角ゴシック体™W5、平成角ゴシック体™W7

© Copyright International Business Machines Corporation 1999, 2005. All rights reserved.

© Copyright IBM Japan 2005

# 目次

## 第 1 部 iSeries Access for Windows: プログラミング . . . . . 1

### 第 1 章 コードについての特記事項. . . . . 3

### 第 2 章 V5R3 の新機能 . . . . . 5

### 第 3 章 トピックの印刷 . . . . . 7

## 第 4 章 iSeries Access for Windows C/C++ API. . . . . 9

iSeries Access for Windows の C/C++ API の概要 . . . 9

API グループ、ヘッダー・ファイル、インポート・ライブラリー、および DLL . . . . . 9

接続 API のための iSeries システム名の形式 . . . 13

OEM、ANSI、およびユニコードの考慮事項. . . 13

廃止された iSeries Access for Windows API . . . 15

戻りコードおよびエラー・メッセージ . . . . . 24

iSeries Access for Windows の管理 API . . . . . 43

管理 API のリスト . . . . . 43

例: 管理 API . . . . . 52

iSeries Access for Windows の通信およびセキュリ

ティー API . . . . . 57

システム・オブジェクトの属性 . . . . . 58

iSeries Access for Windows の通信およびセキュ

リティーのシステム・オブジェクト API のリス

ト . . . . . 62

iSeries Access for Windows の通信システム・リ

スト API のリスト . . . . . 128

例: iSeries Access for Windows 通信 API の使用

法 . . . . . 152

iSeries Access for Windows データ待ち行列 API . . . 164

データ待ち行列 . . . . . 165

データ待ち行列メッセージの配列 . . . . . 165

データ待ち行列の操作 . . . . . 165

データ待ち行列の一般的な使用方法 . . . . . 166

iSeries Access for Windows データ待ち行列 API

のリスト . . . . . 167

例: データ待ち行列 API の使用方法 . . . . . 230

iSeries Access for Windows データ形式変更および

各国語サポート (NLS) API . . . . . 231

iSeries Access for Windows データ形式変更 API . . . 231

iSeries Access for Windows 各国語サポート

(NLS) API . . . . . 252

iSeries Access for Windows ディレクトリー更新

API . . . . . 290

iSeries Access for Windows ディレクトリー更新

API の一般的な使用方法 . . . . . 292

ディレクトリー更新項目の必須情報 . . . . . 292

ディレクトリー更新項目のオプション . . . . . 292

ディレクトリー更新パッケージ・ファイルの構文  
と形式 . . . . . 294

ディレクトリー更新サンプル・プログラム . . . . . 295

iSeries Access for Windows ディレクトリー更新

API のリスト . . . . . 295

iSeries Access for Windows の PC5250 エミュレー

ション API . . . . . 316

iSeries Access for Windows の iSeries オブジェクト

API . . . . . 317

iSeries オブジェクトの属性 . . . . . 317

iSeries Access for Windows 用 iSeries オブジェ

クト API のリスト . . . . . 347

例: iSeries Access for Windows 用 iSeries オブ

ジェクト API の使用法 . . . . . 438

iSeries Access for Windows リモート・コマンド/分

散プログラム呼び出し API . . . . . 440

iSeries Access for Windows リモート・コマンド/

分散プログラム呼び出し API の一般的な使用法 . . . 441

iSeries Access for Windows リモート・コマンド/

分散プログラム呼び出し API のリスト . . . . . 442

例: iSeries Access for Windows リモート・コマ

ンド/分散プログラム呼び出し API の使用法 . . . 463

iSeries Access for Windows の保守容易性 API . . . 465

ヒストリー・ログとトレース・ファイル . . . . . 466

エラー・ハンドル . . . . . 467

保守容易性 API の一般的な使用法 . . . . . 467

iSeries Access for Windows 保守容易性 API の

リスト . . . . . 468

例: iSeries Access for Windows 保守容易性 API

の使用 . . . . . 536

iSeries Access for Windows システム・オブジェ

クト・アクセス (SOA) API . . . . . 537

SOA オブジェクト . . . . . 538

iSeries オブジェクト・ビュー . . . . . 538

iSeries Access for Windows システム・オブジェ

クト・アクセス API の一般的な使用法 . . . . . 539

iSeries Access for Windows システム・オブジェ

クト・アクセスのプログラミングに関する考慮事

項 . . . . . 546

iSeries Access for Windows システム・オブジェ

クト・アクセス API のリスト . . . . . 548

## 第 5 章 iSeries Access for Windows: データベース・プログラミング . . . . . 605

iSeries Access for Windows の .NET プロバイダー . . . 606

IBM Toolbox for Java JDBC Driver . . . . . 607

iSeries Access for Windows の OLE DB Provider . . . . 607

iSeries Access for Windows ODBC . . . . . 608

ODBC アプリケーションの作成に必要なファイ

ル . . . . . 609

ODBC API のインプリメンテーションに関する 事項 . . . . .	642	例: SQL を使用してデータベース機能にアクセ スする場合 . . . . .	922
iSeries Access for Windows ODBC のパフォーマ ンス . . . . .	669	<b>第 6 章 Java プログラミング . . . . .</b>	<b>927</b>
ODBC ドライバーにアクセスするためのインタ ーフェースの選択 . . . . .	706	<b>第 7 章 ActiveX プログラミング . . . . .</b>	<b>929</b>
ODBC プログラムの例 . . . . .	708	<hr/>	
iSeries Access for Windows データベース API . . . . .	715	<b>第 2 部 付録 . . . . .</b>	<b>931</b>
iSeries Access for Windows データベース API の概要 . . . . .	715	<b>付録. 特記事項 . . . . .</b>	<b>933</b>
iSeries Access for Windows データベース API の一般的な使用法 . . . . .	718	プログラミング・インターフェース情報 . . . . .	934
PC または iSeries サーバー上のデータを処理す るオブジェクト . . . . .	720	商標 . . . . .	934
Windows でのコード・ページのサポート . . . . .	720	資料に関するご使用条件 . . . . .	935
iSeries Access for Windows データベース API のリスト . . . . .	720		

---

## 第 1 部 iSeries Access for Windows: プログラミング

iSeries™ アプリケーションの開発者は、このトピックを調べて iSeries Access for Windows® の技術的なプログラミング情報、ツール、および手法を参照し、使用してください。

この情報には、iSeries サーバーの資源にアクセスするアプリケーションを作成する際に役立つ、プログラミング概念、機能、および例が含まれています。このトピックを使用することにより、ユーザーのビジネス・ニーズに合わせたクライアント/サーバー・アプリケーションの開発や、調整を行うことができます。このサーバーで提供される豊富な機能に接続し、それらを管理し、利用することができるように、さまざまなプログラミング手法が説明されています。以下の各トピックを選択することにより、それぞれの情報にアクセスすることができます。

### V5R3 の新機能

今回のリリースのプログラミング・トピックに組み込まれる新機能の要約が記載されています。

#### トピックの印刷

PDF 版の「iSeries Access for Windows: プログラミング」を表示および印刷する方法が記載されています。

#### C/C++ アプリケーション・プログラミング・インターフェース

クライアント・ベースのアプリケーションから iSeries サーバーにアクセスするための API が示されています。

#### データベース・プログラミング (.NET Provider、OLE DB Provider、ODBC)

データベース・インターフェースに関するヒントおよび手法が記載されています。iSeries のデータベース・ファイルおよびストアド・プロシージャにアクセスし、それらを使用してさまざまなサーバー・タスクを実行することができます。

#### Java™ プログラミング

Java プログラミングを使用して Web ベース・アプリケーションを開発するための情報が記載されています。

#### ActiveX プログラミング

ActiveX オートメーション・テクノロジーを使用して iSeries の資源にアクセスするための ActiveX プログラミング方式の使用法が示されています。

#### iSeries ナビゲーターのプラグイン

ユーザー独自の機能およびアプリケーションを単一のユーザー・インターフェースに統合するための、便利な方法が示されています。

#### Programmer's Toolkit

iSeries Access for Windows でのアプリケーション開発についての、主要な情報源が示されています。

iSeries Access for Windows およびその構成要素の詳細については、iSeries Access for Windows に同梱されている **ウェルカム・ウィザード** および **ユーザーズ・ガイド** を参照してください。iSeries Access for Windows のフォルダーにいずれの構成要素も表示されない場合、構成要素がインストールされていません。インストールするには、「**選択セットアップ**」を実行します。関連情報については、『インストールと

セットアップ (Installation and setup)』を参照してください。ウェルカム・ウィザードは、ユーザーズ・ガイドを選択インストールするときに、基本機能の一部としてインストールされます。

注:

1. 構成要素を Windows PC から立ち上げるには、「スタート」→「プログラム」→「IBM® iSeries Access for Windows」を選択し、構成要素を選択してください。
2. 3 ページの『第 1 章 コードについての特記事項』に重要な法的事項が記載されていますので、参照してください。



---

## 第 1 章 コードについての特記事項

IBM は、お客様に、すべてのプログラム・コードのサンプルを使用することができる非独占的な著作使用権を許諾します。お客様は、このサンプル・コードから、お客様独自の特別のニーズに合わせた類似のプログラムを作成することができます。

- | 強行法規で除外を禁止されている場合を除き、IBM、そのプログラム開発者、および供給者は「プログラム」および「プログラム」に対する技術的サポートがある場合にはその技術的サポートについて、商品性の保証、特定目的適合性の保証および法律上の瑕疵担保責任を含むすべての明示もしくは黙示の保証責任を負わないものとします。
- | IBM、そのプログラム開発者、または供給者は、いかなる場合においてもその予見の有無を問わず、以下に対する責任を負いません。
  - | 1. データの喪失、または損傷
  - | 2. 特別損害、付随的損害、間接損害、または経済上の結果的損害
  - | 3. 逸失した利益、ビジネス上の収益、あるいは節約すべかりし費用
- | 国または地域によっては、法律の強行規定により、上記の責任の制限の一部あるいはすべてが適用されない場合があります。



---

## 第 2 章 V5R3 の新機能

このページでは、V5R3 の iSeries Access for Windows プログラミング・トピックに加えられた変更内容を中心に説明します。 >>

### 新規データベース・プログラミングのサポート

V5R3 では、より多くの API が Unicode 対応になり、またすべてのデータ・アクセス関数が Unicode 対応になりました。 .NET フレームワークを使用してアプリケーションの DB2<sup>®</sup> UDB へのアクセスを実現する新しいデータベース・プロバイダー、 **IBM.Data.DB2.iSeries** のサポートが追加されました。 OLE DB と ODBC 32 ビット/64 ビット関数の両方が、最新の Intel<sup>™</sup> プロセッサを利用できるように拡張されました。

また、V5R3 では新たに Windows 環境での XDA API の実行もサポートされるようになりました。 iSeries Access for Windows 向けの XDA は、本来は OS/400<sup>®</sup> サーバー向けに作られた XDA Extended Dynamic Remote Support (EDRS) API セットのクライアント・サイド・バージョンです。これは、経験豊富な XDA ユーザーを対象とした API セットで、Windows PC クライアント上で実行しているアプリケーションに iSeries サーバー・データベースへのアクセスを提供します。 OS/400 サーバー・サイド EDRS API については、Information Center の『データベースとファイル API (Database and File APIs)』を参照してください。クライアント・サイド EDRS API の説明は、追加制限があることを除き、基本的にはサーバー・サイドの説明と同じです。これらの制限については、『API Details』 (<http://www.ibm.com/servers/eserver/iseries/access/xda/apidoc.htm>) を参照してください。これらの API のヘッダー・ファイルは qxdaedrsnt.h で、iSeries Access for Windows Toolkit フォルダの include サブディレクトリに入っています。詳しくは、XDA (<http://www.ibm.com/servers/eserver/iseries/access/xda/>) を参照してください。

さらに、『データベース・プログラミング』では、新たに次のサポートが追加されました。



- BINARY/VARBINARY データ・タイプ
- UTF-8/UTF-16 データ
- 10 進数の精度の向上
- 上記のほか、OLE DB は以下のものも提供するようになりました。
  - 新規の SQL 専用プロバイダー (IBMDASQL)
    - SQL コミットメント制御
    - Microsoft<sup>®</sup> Transaction Server (MTS) サポート
  - 新規のレコード・レベル・アクセス専用プロバイダー (IBMDARLA)
    - 下方専用カーソルおよびブロック読み取りのサポート
  - SQL でのカスタム・ブロッキング
  - SQL データの圧縮
  - SQL パッケージのサポート


注: 今後のリリースでは、データベース API をサポートしなくなる予定です。詳しくは、『iSeries Access for Windows データベース API (iSeries Access for Windows database APIs)』を参照してください。



### 新規機能または変更済み機能を見付ける方法

技術的な変更が行われた個所を探すには、次の情報を利用してください。

-  というイメージは、新規または変更済み情報の開始個所を示しています。
-  というイメージは、新規または変更済み情報の終了個所を示しています。

今回のリリースで追加または変更されたその他の内容に関する情報は、『プログラム資料説明書』 を参照してください。

---

## 第 3 章 トピックの印刷


- | 本書の PDF 版を表示またはダウンロードするには、「iSeries Access for Windows: プログラミング」(約 2,846 KB) を選択します。

### PDF ファイルの保存

表示用または印刷用の PDF ファイルをワークステーションに保存するには、次のようにします。

1. 印刷したいトピックを右マウス・ボタンでクリックする。
- | 2. 「リンクを名前を付けて保存」(Netscape Navigator) または「対象をファイルに保存」(Internet Explorer) を選択する。
3. PDF を保存するディレクトリーに進む。
4. 「保存」をクリックする。

### Adobe Acrobat Reader のダウンロード

- | PDF ファイルを表示したり印刷したりするには、Adobe Acrobat Reader が必要です。これは、Adobe Web サイト ([www.adobe.com/prodindex/acrobat/readstep.html](http://www.adobe.com/prodindex/acrobat/readstep.html))  から、ダウンロードできます。



---

## 第 4 章 iSeries Access for Windows C/C++ API

iSeries Access for Windows は、iSeries 資源にアクセスするための C/C++ アプリケーション・プログラミング・インターフェース (API) を提供します。この API は、主として C/C++ プログラマーを対象としたものです。ただし、これは、C 形式の API をサポートするその他の言語からも呼び出すことができます。

### iSeries Access for Windows の C/C++ API の概要情報:

『iSeries Access for Windows の C/C++ API の概要』

### iSeries Access for Windows C/C++ API のトピック

- 管理 — API のリスト
- 通信およびセキュリティー — API のリスト
- データベース・プログラミング (OLE DB プロバイダー、ODBC、およびデータベース API)
  - ODBC API のリスト
- iSeries データ待ち行列 — API のリスト
- データ形式変更および各国語サポート (NLS) — API のリスト
- ディレクトリー更新
- PC5250 エミュレーション
- iSeries のオブジェクト
- リモート・コマンド / 分散プログラム呼び出し
- 保守容易性
- システム・オブジェクト・アクセス (SOA)

| 注: 3 ページの『第 1 章 コードについての特記事項』に重要な法的事項が記載されていますので、参照し  
| てください。

---

## iSeries Access for Windows の C/C++ API の概要

iSeries Access for Windows C/C++ の API の概要情報については、以下のトピックを参照してください。

- 『API グループ、ヘッダー・ファイル、インポート・ライブラリー、および DLL』
- 13 ページの『接続 API のための iSeries システム名の形式』
- 13 ページの『OEM、ANSI、およびユニコードの考慮事項』
- 15 ページの『廃止された iSeries Access for Windows API』
- 24 ページの『戻りコードおよびエラー・メッセージ』

| 注: 3 ページの『第 1 章 コードについての特記事項』に重要な法的事項が記載されていますので、参照し  
| てください。

## API グループ、ヘッダー・ファイル、インポート・ライブラリー、および DLL

iSeries Access for Windows のそれぞれの C/C++ API グループについて、以下の情報が後出の表に示されています。

- API ドキュメンテーション資料へのリンク
- 必要なインターフェース定義 (ヘッダー) ファイル (該当する場合)
- 関連するインポート・ライブラリー・ファイル (該当する場合)
- 関連するダイナミック・リンク・ライブラリー (DLL) ファイル

iSeries Access for Windows のすべての C/C++ API グループについては、iSeries Access for Windows **Programmer's Toolkit** にあるインターフェース定義ファイルにアクセスしてください。

### Toolkit にある iSeries Access for Windows ヘッダー・ファイルへのアクセス方法

1. iSeries Access for Windows プログラム・ディレクトリーで **Programmer's Toolkit** アイコンを探し、この Toolkit を起動します。Programmer's Toolkit がプログラム・ディレクトリーにならない場合は、Toolkit をインストールします。
2. 左側のナビゲーション・パネルで、該当する API グループを選択します。

注: Programmer's Toolkit の API カテゴリーの名前には、iSeries Access for Windows: プログラミングで使用されている名前と異なるものがあります。

検索する iSeries Access for Windows プログラミング API グループ・ヘッダー・ファイル:	選択する Programmer's Toolkit トピック
管理	クライアント情報
データ形式変更	データ操作
各国語サポート	
LDAP	ディレクトリー
保守容易性	エラー処理
AS/400® オブジェクト	AS/400 オペレーション
システム・オブジェクト・アクセス	

3. 左側のナビゲーション・パネルで、「C/C++ API」サブトピックを選択します。
4. 右側の表示パネルで、ヘッダー・ファイル (.h) を見付けて、それを選択します。

注: インターフェース記述および定義に加えて、ツールキットにある iSeries Access for Windows API グループのトピックには、他の情報源へのリンクも含まれています。

### インポート・ライブラリーについて

Programmer's Toolkit に同梱されているインポート・ライブラリーは、Microsoft Visual C++ コンパイラーを使用して作成されています。そのため、共通オブジェクト・ファイル形式 (COFF) になっています。Borland の C コンパイラーなど、一部のコンパイラーは COFF をサポートしていません。そのようなコンパイラーから iSeries Access for Windows の C/C++ API にアクセスするには、IMPLIB ツールを使用して、オブジェクト・モデル形式 (OMF) のインポート・ライブラリーを作成する必要があります。例えば、次のようにします。

```
implib cwbdq.lib %windir%\system32\cwbdq.dll
```

注: V5R1 で、ファイル・サイズを小さくするために cwbad.lib インポート・ライブラリーの形式が変更されました。このライブラリーは、Microsoft Visual C++ 5.0 以前では作動しません。Microsoft Visual C++ 5.0 以前から API を呼び出す必要がある場合は、古い形式を使用して作成されたインポート・ライブラリーを、「Import Libraries」 ([www.ibm.com/eserver/iseries/access/toolkit/importlibraries.htm](http://www.ibm.com/eserver/iseries/access/toolkit/importlibraries.htm)) から入手することができます。

表 1. iSeries Access for Windows の C/C++ API グループ、ヘッダー・ファイル、ライブラリー・ファイル、および DLL ファイル

API グループ	ヘッダー・ファイル	インポート・ライブラリー	DLL
管理	cwbad.h	cwbapi.lib	cwbad.dll



表 1. iSeries Access for Windows の C/C++ API グループ、ヘッダー・ファイル、ライブラリー・ファイル、および DLL ファイル (続き)


API グループ	ヘッダー・ファイル	インポート・ライブラリー	DLL
通信およびセキュリティー	cwbcosys.h cwbcos.h cwb.h	cwbapi.lib	cwbco.dll
AS/400 データ待ち行列	cwbdq.h	cwbapi.lib	cwbdq.dll
データ形式変更	cwbdt.h	cwbapi.lib	cwbdt.dll
ディレクトリー更新	cwbup.h	cwbapi.lib	cwbup.dll
エミュレーション (標準 HLLAPI インターフェース)	hapi_c.h	pascal32.lib	pcshll.dll pcshll32.dll
エミュレーション (拡張 HLLAPI インターフェース)	ehlapi32.h	ehlapi32.lib	ehlapi32.dll
エミュレーション (Windows EHLLAPI インターフェース)	whllapi.h	whllapi.lib	whllapi.dll
		whlapi32.lib	whllapi32.dll
エミュレーション (HACL インターフェース)	eclall.hpp	pcseclva.lib	pcseclva.dll
		pcseclvc.lib	pcseclvc.dll
エミュレーション (PCSAPI インターフェース)	pcsapi.h	pascal32.lib	pcsapi.dll pcsapi32.dll
各国語サポート (汎用 NLS)	cwbnl.h	cwbapi.lib	cwbnl.dll
各国語サポート (変換 NLS)	cwbnlcnv.h	cwbapi.lib	cwbnl1.dll
各国語サポート (ダイアログ・ボックス NLS)	cwbnldlg.h	cwbapi.lib	cwbnldlg.dll
AS/400 オブジェクト	cwbobj.h	cwbapi.lib	cwbobj.dll
ODBC	sql.h sqlext.h sqltypes.h sqlucode.h	odbc32.lib	odbc32.dll
データベース API (最適化 SQL)	cwbdb.h	cwbapi.lib	cwbdb.dll
OLE DB Provider	ad400.h da400.h		cwbzzodb.dll  詳しくは、Microsoft Universal Data Access Web サイトの OLE DB セクション  を参照してください。
リモート・コマンド / 分散プログラム呼び出し	cwbrc.h	cwbapi.lib	cwbrc.dll

表1. iSeries Access for Windows の C/C++ API グループ、ヘッダー・ファイル、ライブラリー・ファイル、および DLL ファイル (続き)

API グループ	ヘッダー・ファイル	インポート・ライブラリー	DLL
保守容易性	cwbsv.h	cwbapi.lib	cwbsv.dll
システム・オブジェクト・アクセス	cwboapi.h	cwbapi.lib	cwboapi.dll

## 「iSeries Access for Windows: プログラミング」の対象読者

この情報は、iSeries Access for Windows とその構成要素についての基本的な作業知識を持つ、クライアント/サーバー・アプリケーションの開発者を対象としています。iSeries Access for Windows およびその構成要素の詳細については、iSeries Access for Windows に同梱されている「ウェルカム・ウィザード」および「ユーザーズ・ガイド」を参照してください。

注: これらの構成要素を Windows PC から起動するには、「スタート」->「プログラム」->「IBM iSeries Access for Windows」とクリックして、構成要素を選択します。iSeries Access for Windows のフォルダーにいずれの構成要素も表示されない場合、それらはインストールされていません。インストールするには、「選択セットアップ」を実行します。関連情報については、『iSeries Access for Windows のインストール』を参照してください。

## Programmer's Toolkit

iSeries Access for Windows Programmer's Toolkit は、iSeries Access for Windows のインストール可能な構成要素です。iSeries Access for Windows アプリケーション開発に関する基本的な情報源としてこのツールキットを使用してください。これには、iSeries Access for Windows の ActiveX オートメーション・オブジェクト、ADO/OLE DB、.NET、および Java を使用するプログラミングが含まれています。Programmer's Toolkit には、ヘッダー・ファイル、サンプル・プログラム、およびすべてのドキュメンテーション資料へのリンクが含まれています。

注: Toolkit または iSeries Access for Windows 製品のどの部分も、作成されたアプリケーションと一緒に再配布することはできません。

Programmer's Toolkit は、次の 2 つの部分から構成されています。

### iSeries Access for Windows の Programmer's Toolkit 構成要素

これには、以下のものが含まれます。

- ツールキットのヘルプ・ファイルおよびその他の Windows ヘルプ資料
- C/C++ ヘッダー・ファイル
- C インポート・ライブラリー
- ActiveX オートメーション・タイプ・ライブラリー
- iSeries Access for Windows OLE DB Provider のための iSeries ADO Wizards for Visual Basic

### Programmer's Toolkit Web サイト

これには、iSeries Access for Windows アプリケーションの開発に役立つサンプル・アプリケーションとツールが含まれています。このサイトは定期的に更新されます。定期的にチェックして、新しい情報を確認してください。

Programmer's Toolkit のインストールおよび立ち上げの方法については、以下のリンクをたどってください。

**Programmer's Toolkit のインストール:** Programmer's Toolkit をインストールするには、次の手順を実行します。

1. iSeries Access for Windows を初めてインストールする場合には、iSeries Access for Windows のカスタム導入を実行します。iSeries Access for Windows が既にインストールされている場合には、「スタート」->「プログラム」->「IBM iSeries Access for Windows」->「選択セットアップ」と選択します。
2. 「構成要素の選択」ダイアログが表示されるまで、プロンプトに従って進みます。
3. 「Programmer's Toolkit」オプションを選択し、完了するまでプロンプトに従って進みます。

『Programmer's Toolkit の起動』も参照してください。

**Programmer's Toolkit の起動:** Programmer's Toolkit を起動するには、「スタート」->「プログラム」->「IBM iSeries Access for Windows」->「Programmer's Toolkit」と選択します。

注:

1. iSeries Access for Windows のインストール・プログラムは、ご使用のパーソナル・コンピュータに Programmer's Toolkit がインストールされていないかぎり、Programmer's Toolkit のアイコンを作成しません。説明については、『Programmer's Toolkit のインストール』を参照してください。
2. 3 ページの『第 1 章 コードについての特記事項』に重要な法的事項が記載されていますので、参照してください。

## 接続 API のための iSeries システム名の形式

iSeries システム名をパラメーターとして受け取る API は、以下の形式の名前を受け入れます。

- TCP/IP ネットワーク名 (system.network.com)
- ネットワーク ID なしのシステム名 (SYSTEM)
- IP アドレス (1.2.3.4)

## OEM、ANSI、およびユニコードの考慮事項

iSeries Access for Windows の、ストリング・パラメーターを受け入れる大部分の C/C++ API は、次の 3 つのいずれかの形式になっています。

- ストリング・パラメーターが、OEM コード・ページで表現されることを予期するもの (デフォルト)。
- ストリング・パラメーターが、ANSI コード・ページで表現されることを予期するもの。
- ストリング・パラメーターが、ユニコードで表現されることを予期するもの。

iSeries Access for Windows の C/C++ API の汎用版は、デフォルトの OEM 版と同じ形式に従います。この情報では、それぞれの関数ごとに 1 つの名前のみが示されていますが、異なる 3 つのシステム・エンタリー・ポイントがあります。例えば、以下のとおりです。

```
cwbNL_GetLang();
```

compiles to:

```
cwbNL_GetLang(); //CWB_OEM or undefined
```

または:

```
cwbNL_GetLangA(); //CWB_ANSI defined
```

または:

```
cwbNL_GetLangW(); //CWB_UNICODE defined
```

## API タイプ、名前の形式、およびプリプロセッサ定義

API タイプ	API 名の形式 (使用されている場合)	プリプロセッサ定義
OEM	cwbXX_XXX	なし (明示的に、CWB_OEM を指定可能)
ANSI	cwbXX_XXXA	CWB_ANSI
UNICODE	cwbXX_XXXW	CWB_UNICODE

### 注:

- データ転送 API (**cwbDT\_XXX**) は、「A」および「W」のサフィックスの規則には従いません。API の汎用バージョンは「String」を関数名の一部として使用しています。ANSI/OEM バージョンは「ASCII」を関数名の一部として使用しています。ユニコード・バージョンは「Wide」を関数名の一部として使用しています。数値ストリングを取り扱う **cwbDT\_XXX** API の OEM および ANSI 文字セットの間に違いはありません。したがって、関連する API の ANSI および OEM バージョンはいずれも同じです。例えば、次のようにします。

```
cwbDT_HexToString();
```

compiles to:

```
cwbDT_HexToASCII(); //CWB_UNICODE not defined
```

または:

```
cwbDT_HexToWide(); //CWB_UNICODE defined
```

詳細については、データ転送 **cwbdt.h** ヘッダー・ファイルを参照してください。

- ストリングを渡すためのバッファと長さ (例えば、**cwbCO\_GetUserIDExW**) を持つユニコード API の場合、その長さはバイト数として扱われます。文字数としては扱われません。

### 単一および混合 API タイプの使用法

1 つの API タイプを使用するアプリケーション、あるいはいくつかの API タイプを結合するアプリケーションを作成することができます。詳細は、以下のトピックにリンクしてください。

- 『単一 iSeries Access for Windows API タイプの使用』
- 15 ページの『iSeries Access for Windows の API タイプの混合使用』

### 汎用アプリケーションの作成

アプリケーションの移植性を最大限に保証するために、汎用性のあるアプリケーションを作成するように考慮してください。詳細は、以下のトピックにリンクしてください。

- 15 ページの『汎用 iSeries Access for Windows アプリケーションの作成』

### 単一 iSeries Access for Windows API タイプの使用

アプリケーションが特定のタイプの iSeries Access for Windows API を使用するように制限するには、次のプリプロセッサ定義のいずれか 1 つのみを定義する必要があります。

```
CWB_OEM_ONLY
```

```
CWB_ANSI_ONLY
```

```
CWB_UNICODE_ONLY
```

例えば、純粋な ANSI アプリケーションを作成する場合は、**CWB\_ANSI\_ONLY** および **CWB\_ANSI** の両方を指定します。これらのプリプロセッサ定義および API 名の詳細については、個々の Programmer's

Toolkit のヘッダー・ファイルを参照してください。詳細については、9 ページの『API グループ、ヘッダー・ファイル、インポート・ライブラリー、および DLL』を参照してください。

## iSeries Access for Windows の API タイプの混合使用

明示的に API 名を使用することによって、ANSI、OEM、およびユニコード API を混合して使用することができます。例えば、CWB\_ANSI プリプロセッサ定義を指定することによって ANSI iSeries Access for Windows アプリケーションを作成することができますが、その場合にも、「W」サフィックスを使用することによって、API のユニコード・バージョンを呼び出すことができます。



## 汎用 iSeries Access for Windows アプリケーションの作成

同じソース・コードを OEM、ANSI、およびユニコード用にコンパイルすることができるため、汎用アプリケーションによって移植性が最大限に得られます。汎用アプリケーションは、いくつかの異なるプリプロセッサ定義を指定し、iSeries Access for Windows API の汎用版（「A」または「W」サフィックスのないもの）を使用することによって作成されます。汎用アプリケーションを作成する場合のガイドラインの要約を以下に示します。

- スtringの操作用に通常の <string.h> を組み込む代わりに、<TCHAR.H> を組み込みます。
- 文字およびStringに汎用データ・タイプを使用します。ソース・コードで、'char' の代わりに 'TCHAR' を使用します。
- リテラル文字およびString用に \_TEXT マクロを使用します。例えば、TCHAR A[]=\_TEXT("A Generic String") とします。
- 汎用String処理関数を使用します。例えば、\_tcscpy の代わりに strcpy を使用します。
- 'sizeof' 演算子を使用する場合は特に注意してください。ユニコード文字が常に 2 バイトを占有することを忘れないでください。汎用 TCHAR 配列 A の文字数を決定する場合、単純な sizeof(A) の代わりに、sizeof(A)/sizeof(TCHAR) を使用してください。
- コンパイルには、適切なプリプロセッサ定義を使用してください。ユニコード用のソースを Visual C++ でコンパイルする場合は、プリプロセッサ定義 UNICODE および \_UNICODE を使用してください。MAK ファイルに \_UNICODE を定義する代わりに、ソース・コードの先頭で、次のように定義することもできます。

```
#ifndef UNICODE
#define _UNICODE
#endif
```

これらのガイドラインの詳細については、以下の資料を参照してください。

1. Richter, J. *Advanced Windows: The Developer's Guide to the Win32 API for Windows NT<sup>®</sup> 3.5 and Windows 95*, Microsoft Press, Redmond, WA, 1995.
2. Kano, Nadine *Developing International Software for Windows 95 and Windows NT: a handbook for software design*, Microsoft Press, Redmond, WA, 1995.
3. Microsoft Knowledge Base  の記事。
4. MSDN Library 

## 廃止された iSeries Access for Windows API

このトピックでは、サポートされなくなった Client Access API と、iSeries Access for Windows API も示します。Client Access で提供されていた API の一部は、新しい API に置き換えられました。古い、廃止された API は引き続きサポートされていますが、新しい iSeries Access for Windows API の使用をお勧めします。

以下に、廃止された Client Access API と iSeries Access for Windows API を関数別に示します。廃止された各 Client Access API に代わる新しい iSeries Access for Windows API がある場合は、そのリンクも示します。

注: 以下の関数の API はすべて廃止され、iSeries Access for Windows ではサポートされていません。

- APPC
- ライセンス管理
- アルチメディア・システム・ファシリティ (USF)

#### 廃止された iSeries Access API のリスト:

- 『廃止された通信 API』
- 『廃止されたデータ待ち行列 API』
- 19 ページの『廃止されたデータベース API』
- 18 ページの『廃止された各国語サポート API』
- 17 ページの『廃止されたリモート・コマンド / 分散プログラム呼び出し API』
- 17 ページの『廃止されたセキュリティー API』
- 18 ページの『廃止されたシステム・オブジェクト・アクセス (SOA) API』

### 廃止された通信 API

- `cwbCO_IsSystemConfigured` (使用不可)

iSeries Access for Windows では、そのシステムに接続してそれを使用するために iSeries サーバー接続を事前構成する必要はありません。このため、iSeries サーバーに (`cwbCO_Connect` を呼び出して明示的に、もしくは `cwbRC_RunCmd` など別の API への呼び出しの結果として暗黙的に) 接続することが必要なプログラムでも、接続が事前構成されているかどうかを調べるためにチェックする必要はありません。したがって、上記の API はもはや必要ではありません。

- `cwbCO_IsSystemConnected` (101 ページの『`cwbCO_IsConnected`』を使用)

多くの iSeries Access for Windows の API は、iSeries サーバー名ではなく、iSeries システム・オブジェクトを処理の対象にします。同じプロセス内で、同じ iSeries サーバーに対して、複数の iSeries システム・オブジェクトを作成し、接続することが可能です。`cwbCO_IsSystemConnected` API は、現行のプロセス内で、少なくとも 1 つのシステム・オブジェクトが iSeries サーバーに接続されているかどうかの指標を戻します。`cwbCO_IsConnected` API は、特定の iSeries システム・オブジェクトが接続されているかどうかを判別するために使用します。

- `cwbCO_GetUserID` (97 ページの『`cwbCO_GetUserIDEx`』を使用)

多くの iSeries Access for Windows の API は、iSeries サーバー名ではなく、iSeries システム・オブジェクトを処理の対象にします。同じプロセス内で別のユーザー ID を使用して、同じ iSeries サーバーに対して、複数の iSeries システム・オブジェクトを作成し、接続することが可能です。

`cwbCO_GetUserID` API は、指定された iSeries サーバーについて、現行のプロセスで最初の iSeries システム・オブジェクトのユーザー ID を戻します。`cwbCO_GetUserIDEx` API は、特定の iSeries システム・オブジェクトのユーザー ID を戻します。

- `cwbCO_GetHostVersion` (86 ページの『`cwbCO_GetHostVersionEx`』を使用)

これらの API の動作は同じです。ただし、`cwbCO_GetHostVersionEx` API を使用すると、より効率的です。

### 廃止されたデータ待ち行列 API

- `cwbDQ_Create` (177 ページの『`cwbDQ_CreateEx`』を使用)
- `cwbDQ_Delete` (183 ページの『`cwbDQ_DeleteEx`』を使用)



- cwbDQ\_Open (211 ページの『cwbDQ\_OpenEx』を使用)
- cwbDQ\_StartSystem (73 ページの『cwbCO\_Connect』を使用)

注: cwbCO\_Connect を使用する場合に、cwbDQ\_StartSystem と同じような効果を得るには、データ待ち行列のサービスに接続する必要があります。詳細については、73 ページの『cwbCO\_Connect』を参照してください。

- cwbDQ\_StopSystem (79 ページの『cwbCO\_Disconnect』を使用)

注: cwbCO\_Disconnect を使用する場合に、cwbDQ\_StopSystem と同じような効果を得るには、データ待ち行列サービスから切断する必要があります。詳細については、79 ページの『cwbCO\_Disconnect』を参照してください。

## 廃止されたリモート・コマンド / 分散プログラム呼び出し API

- cwbRC\_StartSys (460 ページの『cwbRC\_StartSysEx』を使用)
- cwbRC\_GetSysName (96 ページの『cwbCO\_GetSystemName』を使用)

## 廃止されたセキュリティー API

- cwbSY\_CreateSecurityObj (75 ページの『cwbCO\_CreateSystem』を使用)
- cwbSY\_DeleteSecurityObj (78 ページの『cwbCO\_DeleteSystem』を使用)
- cwbSY\_SetSys (75 ページの『cwbCO\_CreateSystem』を使用し、システム名を呼び出しで渡す)
- cwbSY\_VerifyUserIDPwd (125 ページの『cwbCO\_VerifyUserIDPassword』を使用)
- cwbSY\_ChangePwd (70 ページの『cwbCO\_ChangePassword』を使用)
- cwbSY\_GetUserID (97 ページの『cwbCO\_GetUserIDEx』を使用)
- cwbSY\_Logon (119 ページの『cwbCO\_Signon』を使用)
- cwbSY\_LogonUser (116 ページの『cwbCO\_SetUserIDEx』、110 ページの『cwbCO\_SetPassword』、または 119 ページの『cwbCO\_Signon』を使用)
- cwbSY\_GetDateTimeCurrentSignon (95 ページの『cwbCO\_GetSignonDate』を使用)
- cwbSY\_GetDateTimeLastSignon (93 ページの『cwbCO\_GetPrevSignonDate』を使用)
- cwbSY\_GetDateTimePwdExpires (89 ページの『cwbCO\_GetPasswordExpireDate』を使用)
- cwbSY\_GetFailedAttempts (84 ページの『cwbCO\_GetFailedSignons』を使用)

## 廃止された保守容易性 API

以下に示す、問題ログ・サービス・レコードを読むための保守容易性 API が廃止されました。

- cwbSV\_GetCreatedBy (使用不可)
- cwbSV\_GetCurrentFix (使用不可)
- cwbSV\_GetFailMethod (使用不可)
- cwbSV\_GetFailModule (使用不可)
- cwbSV\_GetFailPathName (使用不可)
- cwbSV\_GetFailProductID (使用不可)
- cwbSV\_GetFailVersion (使用不可)
- cwbSV\_GetOriginSystemID (使用不可)
- cwbSV\_GetOriginSystemIPAddr (使用不可)
- cwbSV\_GetPreviousFix (使用不可)
- cwbSV\_GetProblemID (使用不可)
- cwbSV\_GetProblemStatus (使用不可)
- cwbSV\_GetProblemText (使用不可)

cwbSV\_GetProblemType (使用不可)  
cwbSV\_GetSeverity (使用不可)  
cwbSV\_GetSymptomString (使用不可)

### **廃止されたシステム・オブジェクト・アクセス (SOA) API**

CWBSO\_CreateListHandle (555 ページの『CWBSO\_CreateListHandleEx』を使用)

### **| 廃止された各国語サポート API**

| cwbNL\_CreateConverter (273 ページの『cwbNL\_CreateConverterEx』を使用)

| cwbNL\_ConvertCodePages (268 ページの『cwbNL\_ConvertCodePagesEx』を使用)



## 廃止されたデータベース API

関数	<b>iSeries Access for Windows データベース API</b> 注: データベース・アクセスにはその他のテクノロジーのいずれか 1 つを使用することをお勧めします。その他のデータベース・アクセス・テクノロジーには、 <b>.NET Framework Class、ADO/OLE DB、ODBC、JDBC、Database Transfer ActiveX</b> オートメーション・オブジェクト、 <b>ActiveX</b> オートメーション・オブジェクトなどが含まれます。
データベース・サーバーの属性	cwbdb_ApplyAttributes cwbdb_CreateConnectionHandle cwbdb_CreateConnectionHandleEx cwbdb_DeleteConnectionHandle cwbdb_GetCommitmentControl cwbdb_GetDateFormat cwbdb_GetDateSeparator cwbdb_GetDecimalSeparator cwbdb_GetIgnoreDecimalDataError cwbdb_GetNamingConvention cwbdb_GetRelationalDBName cwbdb_GetServerFunctionalLevel cwbdb_GetTimeFormat cwbdb_GetTimeSeparator cwbdb_SetAllowAddStatementToPackage cwbdb_SetAmbiguousSelectOption cwbdb_SetAutoCommit cwbdb_SetCommitmentControl cwbdb_SetDateFormat cwbdb_SetDateSeparator cwbdb_SetDecimalSeparator cwbdb_SetDefaultSQLLibraryName cwbdb_SetIgnoreDecimalDataError cwbdb_SetLOBFieldThreshold cwbdb_SetNLSS cwbdb_SetNamingConvention cwbdb_SetRelationalDBName cwbdb_SetTimeFormat cwbdb_SetTimeSeparator cwbdb_StartServer cwbdb_StartServerDetailed cwbdb_StopServer

関数	<b>iSeries Access for Windows データベース API</b> <b>注:</b> データベース・アクセスにはその他のテクノロジーのいずれか 1 つを使用することをお勧めします。その他のデータベース・アクセス・テクノロジーには、 <b>.NET Framework Class, ADO/OLE DB, ODBC, JDBC, Database Transfer ActiveX</b> オートメーション・オブジェクト、 <b>ActiveX</b> オートメーション・オブジェクトなどが含まれます。
カタログ要求	cwbDB_CreateCatalogRequestHandle cwbDB_DeleteCatalogRequestHandle cwbDB_RetrieveFieldInformation cwbDB_RetrieveFileInformation cwbDB_RetrieveForeignKeyInformation cwbDB_RetrieveIndexInformation cwbDB_RetrieveLibraryInformation cwbDB_RetrieveMemberInformation cwbDB_RetrievePackageStatementInformation cwbDB_RetrievePrimaryKeyInformation cwbDB_RetrieveRDBInformation cwbDB_RetrieveRecordFormatInformation cwbDB_RetrieveSpecialColumnInformation cwbDB_RetrieveSQLPackageInformation cwbDB_SetFieldName cwbDB_SetFileAttributes cwbDB_SetFileInfoOrdering cwbDB_SetFileType cwbDB_SetForeignKeyFileName cwbDB_SetForeignKeyLibName cwbDB_SetFormatName cwbDB_SetIndexType cwbDB_SetLongFileName cwbDB_SetMemberName cwbDB_SetNullable cwbDB_SetPackageName cwbDB_SetPrimaryKeyFileName cwbDB_SetPrimaryKeyLibName cwbDB_SetRDBName cwbDB_SetStatementType

関数	<b>iSeries Access for Windows データベース API</b> <b>注:</b> データベース・アクセスにはその他のテクノロジーのいずれか 1 つを使用することをお勧めします。その他のデータベース・アクセス・テクノロジーには、 <b>.NET Framework Class、ADO/OLE DB、ODBC、JDBC、Database Transfer ActiveX オートメーション・オブジェクト、ActiveX オートメーション・オブジェクト</b> などが含まれます。
ネイティブ・データベース (NDB) 要求	cwbDB_AddLibraryToList cwbDB_AddMember cwbDB_ClearMember cwbDB_CreateDuplicateFile cwbDB_CreateNDBRequestHandle cwbDB_CreateSourcePhysicalFile cwbDB_DeleteFile cwbDB_DeleteNDBRequestHandle cwbDB_OverrideFile cwbDB_RemoveMember cwbDB_RemoveOverride cwbDB_SetAddLibraryName cwbDB_SetAddLibraryPosition cwbDB_SetAuthority cwbDB_SetBaseFile cwbDB_SetFileText cwbDB_SetMaximumMembers cwbDB_SetMemberText cwbDB_SetOverrideInformation cwbDB_SetRecordLength

関数	<b>iSeries Access for Windows データベース API</b> <b>注:</b> データベース・アクセスにはその他のテクノロジーのいずれか 1 つを使用することをお勧めします。その他のデータベース・アクセス・テクノロジーには、 <b>.NET Framework Class, ADO/OLE DB, ODBC, JDBC, Database Transfer ActiveX</b> オートメーション・オブジェクト、 <b>ActiveX</b> オートメーション・オブジェクトなどが含まれます。
SQL 要求	cwbDB_GetBaseColumnName cwbDB_GetBaseSchemaName cwbDB_GetBaseTableName cwbDB_ClearPackage cwbDB_Close cwbDB_Commit cwbDB_Connect cwbDB_CreatePackage cwbDB_CreateSQLRequestHandle cwbDB_DeletePackage cwbDB_DeleteSQLRequestHandle cwbDB_Describe cwbDB_DescribeParameterMarkers cwbDB_DynamicStreamFetch cwbDB_EndStreamFetch cwbDB_Execute cwbDB_ExecuteImmediate cwbDB_ExtendedDynamicStreamFetch cwbDB_Fetch cwbDB_GetExtendedColumnInfo cwbDB_MoreStreamData cwbDB_Open cwbDB_OpenDescribeFetch cwbDB_Prepare cwbDB_PrepareDescribe cwbDB_PrepareDescribeOpenFetch cwbDB_RetrieveLOBData cwbDB_ReturnExtendedDataFormat cwbDB_ReturnParameterMarkerFormat cwbDB_ReturnSQLCA cwbDB_Rollback cwbDB_SetBlockCount cwbDB_SetCursorName cwbDB_SetCursorReuse cwbDB_SetDescribeOption cwbDB_SetExtendedDataFormat cwbDB_SetFetchScrollOptions cwbDB_SetHoldIndicator cwbDB_SetParameterMarkerBlock cwbDB_SetParameterMarkers cwbDB_SetPrepareOption cwbDB_SetScrollableCursor cwbDB_SetStatementName cwbDB_SetStatementText cwbDB_SetStreamFetchSyncCount

関数	<b>iSeries Access for Windows データベース API</b> <b>注:</b> データベース・アクセスにはその他のテクノロジーのいずれか 1 つを使用することをお勧めします。その他のデータベース・アクセス・テクノロジーには、 <b>.NET Framework Class、ADO/OLE DB、ODBC、JDBC、Database Transfer ActiveX オートメーション・オブジェクト、ActiveX オートメーション・オブジェクト</b> などが含まれます。
多重要求タイプ	cwbDB_GetData - カタログ、NDB、SQL cwbDB_ReturnData - カタログ、NDB、SQL cwbDB_ReturnDataFormat - カタログ、SQL cwbDB_ReturnHostErrorInfo - カタログ、NDB、SQL cwbDB_SetClientDataCCSID - カタログ、NDB、SQL cwbDB_SetClientHostErrorCCSID - カタログ、NDB、SQL cwbDB_SetClientInputCCSID - カタログ、NDB、SQL cwbDB_SetCursorReuse cwbDB_SetFileName - カタログ、NDB cwbDB_SetLibraryName - カタログ、NDB、SQL cwbDB_SetQueryTimeoutValue cwbDB_StoreRequestParameters - カタログ、NDB、SQL cwbDB_SetStaticCursorResultSetThreshold cwbDB_WriteLOBData

関数	<b>iSeries Access for Windows データベース API</b> <b>注:</b> データベース・アクセスにはその他のテクノロジーのいずれか 1 つを使用することをお勧めします。その他のデータベース・アクセス・テクノロジーには、 <b>.NET Framework Class, ADO/OLE DB, ODBC, JDBC, Database Transfer ActiveX</b> オートメーション・オブジェクト、 <b>ActiveX</b> オートメーション・オブジェクトなどが含まれます。
データ記述操作	cwbDB_CreateDataFormatHandle cwbDB_CreateDataHandle cwbDB_CreateParameterMarkerFormatHandle cwbDB_DeleteDataFormatHandle cwbDB_DeleteDataHandle cwbDB_DeleteParameterMarkerFormatHandle cwbDB_GetColumnCCSID cwbDB_GetColumnCount cwbDB_GetColumnLength cwbDB_GetColumnName cwbDB_GetColumnPrecision cwbDB_GetColumnScale cwbDB_GetColumnType cwbDB_GetConversionIndicator cwbDB_GetDataLength cwbDB_GetDataPointer cwbDB_GetLOBLocator cwbDB_GetLOBMaxSize cwbDB_GetParameterCCSID cwbDB_GetParameterCount cwbDB_GetParameterDirection cwbDB_GetParameterLength cwbDB_GetParameterName cwbDB_GetParameterPrecision cwbDB_GetParameterScale cwbDB_GetParameterType cwbDB_GetRowSize cwbDB_GetSizeOfParameters cwbDB_GetSizeOfInputParameters cwbDB_GetSizeOfOutputParameters cwbDB_IsParameterInput cwbDB_IsParameterInputOutput cwbDB_SetClientColumnToNumeric cwbDB_SetClientColumnToString cwbDB_SetClientParameterToNumeric cwbDB_SetClientParameterToString cwbDB_SetConversionIndicator cwbDB_SetConvert65535

## 戻りコードおよびエラー・メッセージ

iSeries Access for Windows の C/C++ アプリケーション・プログラミング・インターフェース (API) は、多くの関数で整数の戻りコードの戻りをサポートしています。戻りコードは、関数がどのように完了したのかを示しています。

### iSeries Access for Windows の戻りコードのカテゴリー

- 『オペレーティング・システムのエラーに対応する iSeries Access for Windows の戻りコード』
- 26 ページの『iSeries Access の戻りコード』
- 33 ページの『iSeries Access for Windows の構成要素に特有の戻りコード』

iSeries Access for Windows は、ヒストリー・ログおよび iSeries システムにエラー・メッセージを記録します。

## ヒストリー・ログのエラー・メッセージ

### ヒストリー・ログの開始

デフォルトでは、ヒストリー・ログは活動状態になっていません。エラー・メッセージが必ずこのファイルに書き込まれるようにするには、ヒストリー・ログを開始する必要があります。ヒストリー・ログの開始については、iSeries Access for Windows に同梱されている iSeries Access for Windows ユーザーズ・ガイドを参照してください。

### 記録されたメッセージの表示

ヒストリー・ログに記録されているメッセージを表示するには、「スタート」→「プログラム」→「iSeries Access for Windows」→「サービス」→「ヒストリー・ログ」と選択します。

ヒストリー・ログの中の項目は、メッセージ ID 付きとメッセージ ID なしのメッセージで構成されています。メッセージ ID 付きのメッセージでは、オンライン・ヘルプを使用することができます。メッセージ ID なしのメッセージでは、オンライン・ヘルプを使用することはできません。メッセージ ID 付きのメッセージをダブルクリックすると、そのメッセージに関連した原因と回復情報が表示されます。また、オンラインの iSeries Access for Windows ユーザーズ・ガイドの中のメッセージのトピックを選択すると、メッセージ ID 付きのメッセージをすべて表示させることができます。

## iSeries システムのエラー・メッセージ

また、iSeries Access for Windows では、iSeries サーバーに関連メッセージも記録されます。これらのメッセージは、PWS または IWS で始まります。特定の PWSxxxx または IWSxxxx メッセージを表示させるには、該当するコマンドを、iSeries コマンド行プロンプトで入力します (xxxx はメッセージ番号)。

```
DSPMSGD RANGE(IWSxxxx) MSGF(QIWS/QIWSMSG)
```

```
DSPMSGD RANGE(PWSxxxx) MSGF(QIWS/QIWSMSG)
```

## オペレーティング・システムのエラーに対応する iSeries Access for Windows の戻りコード

0	CWB_OK 正常終了。
1	CWB_INVALID_FUNCTION サポートされない関数。
2	CWB_FILE_NOT_FOUND ファイルが見つからない。
3	CWB_PATH_NOT_FOUND パスが見つからない。
4	CWB_TOO_MANY_OPEN_FILES システムはファイルを開くことができない。
5	CWB_ACCESS_DENIED アクセスが拒否された。
6	CWB_INVALID_HANDLE リスト・ハンドルが無効。
8	CWB_NOT_ENOUGH_MEMORY メモリーが不足、一時バッファの割り振りが失敗した可能性がある。
15	CWB_INVALID_DRIVE

18	CWB_NO_MORE_FILES	システムは指定のドライブを見付けることができない。 これ以上ファイルは見付からない。
21	CWB_DRIVE_NOT_READY	装置が作動可能でない。
31	CWB_GENERAL_FAILURE	一般エラー発生。
32	CWB_SHARING_VIOLATION	The process cannot access the file because it is being used by another process.
33	CWB_LOCK_VIOLATION	The process cannot access the file because another process has locked a portion of the file.
38	CWB_END_OF_FILE	ファイルの終わりに達しました。
50	CWB_NOT_SUPPORTED	ネットワーク要求はサポートされない。
53	CWB_BAD_NETWORK_PATH	ネットワーク・パスが見付からない。
54	CWB_NETWORK_BUSY	ネットワークが使用中。
55	CWB_DEVICE_NOT_EXIST	指定のネットワーク資源または装置がもう使用可能でない。
59	CWB_UNEXPECTED_NETWORK_ERROR	予期しないネットワーク・エラーが発生。
65	CWB_NETWORK_ACCESS_DENIED	ネットワーク・アクセスが拒否された。
80	CWB_FILE_EXISTS	ファイルが存在する。
85	CWB_ALREADY_ASSIGNED	そのローカル装置名は既に使用されている。
87	CWB_INVALID_PARAMETER	パラメーターが無効。
88	CWB_NETWORK_WRITE_FAULT	書き込み障害がネットワークで発生。
110	CWB_OPEN_FAILED	システムは指定の装置またはファイルをオープンできない。
111	CWB_BUFFER_OVERFLOW	Not enough room in the output buffer. Use *bufferSize to determine the correct size.
112	CWB_DISK_FULL	ディスクに十分なスペースがない。
115	CWB_PROTECTION_VIOLATION	アクセスが拒否された。
124	CWB_INVALID_LEVEL	システム呼び出しのレベルが正しくない。
142	CWB_BUSY_DRIVE	この時点では、システムは JOIN または SUBST を実行できない。
252	CWB_INVALID_FSD_NAME	装置名が誤り。
253	CWB_INVALID_PATH	指定のネットワーク・パスが正しいものではない。

## iSeries Access の戻りコード

以下の戻りコードは iSeries Access にのみ適用されます。

- 『iSeries Access 全体の戻りコード』
- 27 ページの 『iSeries Access for Windows に特有の戻りコード』

### iSeries Access 全体の戻りコード:

4000	CWB_USER_CANCELLED_COMMAND	ユーザーがコマンドを取り消した。
4001	CWB_CONFIG_ERROR	構成エラーが発生。
4002	CWB_LICENSE_ERROR	ライセンス・エラーが発生。



4003	CWB_PROD_OR_COMP_NOT_SET Internal error due to failure to properly register and use a product or component.
4004	CWB_SECURITY_ERROR セキュリティー・エラー発生。
4005	CWB_GLOBAL_CFG_FAILED グローバル構成を試みたが失敗した。
4006	CWB_PROD_RETRIEVE_FAILED プロダクトの検索が失敗した。
4007	CWB_COMP_RETRIEVE_FAILED コンピューターの検索が失敗した。
4008	CWB_COMP_CFG_FAILED コンピューターの構成が失敗した。
4009	CWB_COMP_FIX_LEVEL_UPDATE_FAILED コンピューターの修正レベル更新が失敗した。
4010	CWB_INVALID_API_HANDLE 要求ハンドルが無効。
4011	CWB_INVALID_API_PARAMETER 指定のパラメーターが無効。
4012	CWB_HOST_NOT_FOUND AS/400 システムが非活動中であるかまたは存在しない。
4013	CWB_NOT_COMPATIBLE Client Access プログラムまたは関数が正しいレベルでない。
4014	CWB_INVALID_POINTER ポインターが NULL。
4015	CWB_SERVER_PROGRAM_NOT_FOUND AS/400 アプリケーションが見付からない。
4016	CWB_API_ERROR 一般 API 障害。
4017	CWB_CA_NOT_STARTED Client Access が開始していない。
4018	CWB_FILE_IO_ERROR レコードが読み取り不能。
4019	CWB_COMMUNICATIONS_ERROR 通信エラー発生。
4020	CWB_RUNTIME_CONSTRUCTOR_FAILED C ランタイム・コンストラクターが失敗した。
4021	CWB_DIAGNOSTIC Unexpected error. Record the message number and data in the message and contact IBM Support.
4022	CWB_COMM_VERSION_ERROR データ待ち行列が、この通信のバージョンでは作動できない。
4023	CWB_NO_VIEWER Client Access/400 のビューアー・サポートが未インストール。
4024	CWB_MODULE_NOT_LOADABLE フィルター DLL がロードできない。
4025	CWB_ALREADY_SETUP オブジェクトが既にセットアップされている。
4026	CWB_CANNOT_START_PROCESS プロセスの開始が失敗。他のエラー・コードも参照。
4027	CWB_NON_REPRESENTABLE_UNICODE_CHAR One or more input UNICODE characters have no representation in the code page that is being used.
8998	CWB_UNSUPPORTED_FUNCTION サポートされない機能。
8999	CWB_INTERNAL_ERROR 内部エラーが発生しました。

#### iSeries Access for Windows に特有の戻りコード:

- 28 ページの『セキュリティーの戻りコード』
- 28 ページの『通信の戻りコード』
- 28 ページの『構成の戻りコード』
- 29 ページの『オートメーション・オブジェクトの戻りコード』
- 29 ページの『WINSOCK の戻りコード』
- 29 ページの『SSL の戻りコード』

### セキュリティーの戻りコード:

8001 CWB\_UNKNOWN\_USERID  
8002 CWB\_WRONG\_PASSWORD  
8003 CWB\_PASSWORD\_EXPIRED  
8004 CWB\_INVALID\_PASSWORD  
8006 CWB\_INCORRECT\_DATA\_FORMAT  
8007 CWB\_GENERAL\_SECURITY\_ERROR  
8011 CWB\_USER\_PROFILE\_DISABLED  
8013 CWB\_USER\_CANCELLED  
8014 CWB\_INVALID\_SYSNAME  
8015 CWB\_INVALID\_USERID  
8016 CWB\_LIMITED\_CAPABILITIES\_USERID  
8019 CWB\_INVALID\_TP\_ON\_HOST  
8022 CWB\_NOT\_LOGGED\_ON  
8026 CWB\_EXIT\_PGM\_ERROR  
8027 CWB\_EXIT\_PGM\_DENIED\_REQUEST  
8050 CWB\_TIMESTAMPS\_NOT\_SET  
8051 CWB\_KERB\_CLIENT\_CREDENTIALS\_NOT\_FOUND  
8052 CWB\_KERB\_SERVICE\_TICKET\_NOT\_FOUND  
8053 CWB\_KERB\_SERVER\_CANNOT\_BE\_CONTACTED  
8054 CWB\_KERB\_UNSUPPORTED\_BY\_HOST  
8055 CWB\_KERB\_NOT\_AVAILABLE  
8056 CWB\_KERB\_SERVER\_NOT\_CONFIGURED  
8057 CWB\_KERB\_CREDENTIALS\_NOT\_VALID  
8058 CWB\_KERB\_MAPPED\_USERID\_FAILURE  
8059 CWB\_KERB\_MAPPED\_USERID\_SUCCESS  
8070 CWB\_PROFILE\_TOKEN\_INVALID  
8071 CWB\_PROFILE\_TOKEN\_MAXIMUM  
8072 CWB\_PROFILE\_TOKEN\_NOT\_REGENERABLE  
8257 CWB\_PW\_TOO\_LONG  
8258 CWB\_PW\_TOO\_SHORT  
8259 CWB\_PW\_REPEAT\_CHARACTER  
8260 CWB\_PW\_ADJACENT\_DIGITS  
8261 CWB\_PW\_CONSECUTIVE\_CHARS  
8262 CWB\_PW\_PREVIOUSLY\_USED  
8263 CWB\_PW\_DISALLOWED\_CHAR  
8264 CWB\_PW\_NEED\_NUMERIC  
8266 CWB\_PW\_MATCHES\_OLD  
8267 CWB\_PW\_NOT\_ALLOWED  
8268 CWB\_PW\_CONTAINS\_USERID  
8270 CWB\_PW\_LAST\_INVALID\_PWD  
8271 CWB\_PW\_STAR\_NONE  
8272 CWB\_PW\_QPWDVLDPGM

### 通信の戻りコード:

8400 CWB\_INV\_AFTER\_SIGNON  
8401 CWB\_INV\_WHEN\_CONNECTED  
8402 CWB\_INV\_BEFORE\_VALIDATE  
8403 CWB\_SECURE\_SOCKETS\_NOTAVAIL  
8404 CWB\_RESERVED1  
8405 CWB\_RECEIVE\_ERROR  
8406 CWB\_SERVICE\_NAME\_ERROR  
8407 CWB\_GETPORT\_ERROR  
8408 CWB\_SUCCESS\_WARNING  
8409 CWB\_NOT\_CONNECTED  
8410 CWB\_DEFAULT\_HOST\_CCSID\_USED  
8411 CWB\_USER\_TIMEOUT  
8412 CWB\_SSL\_JAVA\_ERROR  
8413 CWB\_USER\_TIMEOUT\_SENDRCV

### 構成の戻りコード:

8500 CWB\_RESTRICTED\_BY\_POLICY  
8501 CWB\_POLICY\_MODIFY\_MANDATED\_ENV  
8502 CWB\_POLICY\_MODIFY\_CURRENT\_ENV  
8503 CWB\_POLICY\_MODIFY\_ENV\_LIST

8504 CWB\_SYSTEM\_NOT\_FOUND  
8505 CWB\_ENVIRONMENT\_NOT\_FOUND  
8506 CWB\_ENVIRONMENT\_EXISTS  
8507 CWB\_SYSTEM\_EXISTS  
8508 CWB\_NO\_SYSTEMS\_CONFIGURED  
8580 CWB\_CONFIGERR\_RESERVED\_START  
8599 CWB\_CONFIGERR\_RESERVED\_END

#### オートメーション・オブジェクトの戻りコード:

8600 CWB\_INVALID\_METHOD\_PARM  
8601 CWB\_INVALID\_PROPERTY\_PARM  
8602 CWB\_INVALID\_PROPERTY\_VALUE  
8603 CWB\_OBJECT\_NOT\_INITIALIZED  
8604 CWB\_OBJECT\_ALREADY\_INITIALIZED  
8605 CWB\_INVALID\_DQ\_ORDER  
8606 CWB\_DATA\_TRANSFER\_REQUIRED  
8607 CWB\_UNSUPPORTED\_XFER\_REQUEST  
8608 CWB\_ASYNC\_REQUEST\_ACTIVE  
8609 CWB\_REQUEST\_TIMED\_OUT  
8610 CWB\_CANNOT\_SET\_PROP\_NOW  
8611 CWB\_OBJ\_STATE\_NO\_LONGER\_VALID

#### WINSOCK の戻りコード:

10024 CWB\_TOO\_MANY\_OPEN\_SOCKETS  
10035 CWB\_RESOURCE\_TEMPORARILY\_UNAVAILABLE  
10038 CWB\_SOCKET\_OPERATION\_ON\_NON\_SOCKET  
10047 CWB\_PROTOCOL\_NOT\_INSTALLED  
10050 CWB\_NETWORK\_IS\_DOWN  
10051 CWB\_NETWORK\_IS\_UNREACHABLE  
10052 CWB\_NETWORK\_DROPPED\_CONNECTION\_ON\_RESET  
10053 CWB\_SOFTWARE\_CAUSED\_CONNECTION\_ABORT  
10054 CWB\_CONNECTION\_RESET\_BY\_PEER  
10055 CWB\_NO\_BUFFER\_SPACE\_AVAILABLE  
10057 CWB\_SOCKET\_IS\_NOT\_CONNECTED  
10058 CWB\_CANNOT\_SEND\_AFTER\_SOCKET\_SHUTDOWN  
10060 CWB\_CONNECTION\_TIMED\_OUT  
10061 CWB\_CONNECTION\_REFUSED  
10064 CWB\_HOST\_IS\_DOWN  
10065 CWB\_NO\_ROUTE\_TO\_HOST  
10091 CWB\_NETWORK\_SUBSYSTEM\_IS\_UNAVAILABLE  
10092 CWB\_WINSOCK\_VERSION\_NOT\_SUPPORTED  
11001 CWB\_HOST\_DEFINITELY\_NOT\_FOUND  
The iSeries system name was not found during TCP/IP address lookup.  
11002 CWB\_HOST\_NOT\_FOUND\_BUT\_WE\_ARE\_NOT\_SURE  
The iSeries system name was not found during TCP/IP address lookup.  
11004 CWB\_VALID\_NAME\_BUT\_NO\_DATA\_RECORD  
The iSeries service name was not found in the local SERVICES file.

#### SSL の戻りコード:

キー・データベースのエラー・コード

20001 - 不明エラーが発生。  
20002 - asn.1 エンコード/デコード・エラーが発生。  
20003 - asn.1 エンコーダー/デコーダーの初期化時にエラーが発生。  
20004 - An asn.1 encoding/decoding error occurred because of an out-of-range index or nonexistent optional field.  
20005 - データベース・エラーが発生。  
20006 - データベース・ファイルのオープン時にエラーが発生。  
20007 - データベース・ファイルの再オープン時にエラーが発生。  
20008 - データベースの作成に失敗。  
20009 - データベースが既に存在する。  
20010 - データベース・ファイルの削除時にエラーが発生。

- 20011 - データベースがオープンされていない。
- 20012 - データベース・ファイルの読み取り時にエラーが発生。
- 20013 - データベース・ファイルへのデータの書き込み時にエラーが発生。
- 20014 - データベース妥当性検査エラーが発生。
- 20015 - 無効なデータベース・バージョンを検出。
- 20016 - 無効なデータベース・パスワードを検出。
- 20017 - 無効なデータベース・ファイル・タイプを検出。
- 20018 - データベースが破壊された。
- 20019 - 無効なパスワードを検出、またはデータベースが無効である。
- 20020 - データベース・キー項目整合性エラーが発生。
- 20021 - データベースに重複するキーが既にある。
- 20022 - データベースに重複するキーが既にある (レコード ID)。
- 20023 - データベースに重複するキーが既にある (ラベル)。
- 20024 - データベースに重複するキーが既にある (署名)。
- 20025 - データベースに重複するキーが既にある (未署名の証明書)。
- 20026 - データベースに重複するキーが既にある (発行者およびシリアル番号)。
- 20027 - データベースに重複するキーが既にある (サブジェクト公開鍵情報)。
- 20028 - データベースに重複するキーが既にある (未署名の CRL)。
- 20029 - ラベルがデータベースで使用されている。
- 20030 - パスワード暗号化エラーが発生。
- 20031 - LDAP 関連エラーが発生。
- 20032 - 暗号エラーが発生。
- 20033 - 暗号機能エラーが発生。
- 20034 - 無効な暗号アルゴリズムを検出。
- 20035 - データの署名時にエラーが発生。
- 20036 - データの検査時にエラーが発生。
- 20037 - データのダイジェストの計算時にエラーが発生。
- 20038 - 無効な暗号パラメーターを検出。
- 20039 - サポートされない暗号アルゴリズムを検出。
- 20040 - 指定された入力サイズがサポートされている係数サイズより大きい。
- 20041 - サポートされない係数サイズを検出。
- 20042 - データベース妥当性検査エラーが発生。
- 20043 - キー項目妥当性検査に失敗。
- 20044 - 重複する拡張フィールドが存在する。
- 20045 - キーのバージョンが間違っている。
- 20046 - 必須の拡張フィールドが存在しない。
- 20047 - The validity period does not include today or does not fall within its issuer's validity period.
- 20048 - The validity period does not include today or does not fall within its issuer's validity period.
- 20049 - 秘密鍵使用拡張の有効期間の妥当性検査時にエラーが発生。
- 20050 - キーの発行者が見つからない。
- 20051 - 必須の証明書拡張がない。
- 20052 - キー署名の妥当性検査が失敗した。
- 20053 - キー署名の妥当性検査が失敗した。
- 20054 - キーのルート・キーが信頼されない。
- 20055 - キーが失効している。
- 20056 - 権限キー ID 拡張の妥当性検査時にエラーが発生。
- 20057 - 秘密鍵使用拡張の妥当性検査時にエラーが発生。
- 20058 - サブジェクト代替名拡張の妥当性検査時にエラーが発生。
- 20059 - 発行者代替名拡張の妥当性検査時にエラーが発生。
- 20060 - キー使用拡張の妥当性検査時にエラーが発生。
- 20061 - 不明な重大拡張を検出。
- 20062 - 鍵ペア項目の妥当性検査時にエラーが発生。
- 20063 - CRL の妥当性検査時にエラーが発生。
- 20064 - mutex エラーが発生。
- 20065 - 無効なパラメーターを検出。
- 20066 - ヌルのパラメーターまたはメモリー割り振りエラーを検出。
- 20067 - サイズが大きすぎる、または小さすぎる。
- 20068 - 古いパスワードは無効。
- 20069 - 新しいパスワードは有効。
- 20070 - パスワードが期限切れである。
- 20071 - スレッド関連のエラーが発生。
- 20072 - スレッドの作成時にエラーが発生。
- 20073 - スレッドが終了を待機している間にエラーが発生。
- 20074 - 入出力エラーが発生。
- 20075 - CMS のロード時にエラーが発生。

- 20076 - 暗号化ハードウェア関連のエラーが発生。
- 20077 - ライブラリー初期化ルーチンが正しく呼び出されなかった。
- 20078 - 内部データベース・ハンドル・テーブルが破壊された。
- 20079 - メモリー割り振りエラーが発生。
- 20080 - 認識されないオプションを検出。
- 20081 - 時間情報の取得時にエラーが発生。
- 20082 - mutex 作成エラーが発生。
- 20083 - メッセージ・カタログのオープン時にエラーが発生。
- 20084 - エラー・メッセージ・カタログのオープン時にエラーが発生。
- 20085 - ヌルのファイル名を検出。
- 20086 - ファイルのオープン時にエラーが発生したので、ファイルの存在と許可をチェックする。
- 20087 - 読み取るファイルのオープン時にエラーが発生。
- 20088 - 書き込むファイルのオープン時にエラーが発生。
- 20089 - このようなファイルはない。
- 20090 - 許可設定が原因でファイルをオープンできない。
- 20091 - ファイルへのデータの書き込み時にエラーが発生。
- 20092 - ファイルの削除時にエラーが発生。
- 20093 - 無効な Base64 エンコード・データを検出。
- 20094 - 無効な Base64 メッセージ・タイプを検出。
- 20095 - Base64 エンコード規則でデータをエンコードしているときにエラーが発生。
- 20096 - Base64 エンコード・データのデコード時にエラーが発生。
- 20097 - 識別名タグの取得時にエラーが発生。
- 20098 - 必須の共通名フィールドが空。
- 20099 - 必須の国名フィールドが空。
- 20100 - 無効なデータベース・ハンドルを検出。
- 20101 - キー・データベースが存在しない。
- 20102 - 要求鍵ペア・データベースが存在しない。
- 20103 - パスワード・ファイルが存在しない。
- 20104 - 新規パスワードが古いパスワードと等しい。
- 20105 - キー・データベース内にキーが見つからない。
- 20106 - 要求キーが見つからない。
- 20107 - トラストッド CA が見つからない。
- 20108 - 証明書に対する要求キーが見つからない。
- 20109 - キー・データベース内に秘密鍵がない。
- 20110 - キー・データベース内にデフォルト・キーがない。
- 20111 - キー・レコードに秘密鍵がない。
- 20112 - キー・レコードに証明書がない。
- 20113 - CRL 項目がない。
- 20114 - 無効なキー・データベース・ファイル名を検出。
- 20115 - 認識されない秘密鍵タイプを検出。
- 20116 - 無効な識別名入力を検出。
- 20117 - 指定されたキー・ラベルを持つキー項目が見つからない。
- 20118 - キー・ラベル・リストが破壊された。
- 20119 - 入力データが有効な PKCS12 データではない。
- 20120 - The password is invalid or the PKCS12 data has been corrupted or been created with later version of PKCS12.
- 20121 - 認識されないキー・エクスポート・タイプを検出。
- 20122 - サポートされないパスワード・ベースの暗号化アルゴリズムを検出。
- 20123 - 鍵リング・ファイルから CMS キー・データベースへの変換時にエラーが発生。
- 20124 - CMS キー・データベースから鍵リング・ファイルへの変換時にエラーが発生。
- 20125 - 証明書要求に対して証明書を作成しているときにエラーが発生。
- 20126 - 完全な発行者チェーンを作成できない。
- 20127 - 無効な WEBDB データを検出。
- 20128 - 鍵リング・ファイルに書き込むデータがない。
- 20129 - 入力した日数が許容されている有効期間を超えている。
- 20130 - パスワードが短すぎる。最低文字数に満たない。
- 20131 - パスワードには少なくとも数字が 1 つ含まれていなければならない。
- 20132 - パスワード内の文字がすべて英字または数字のいずれかである。
- 20133 - 認識されないまたはサポートされない署名アルゴリズムが指定された。
- 20134 - 無効なキー・データベース・タイプが指定された。
- 20135 - The secondary key database is currently a secondary key database to another primary key database.
- 20136 - キー・データベースに、関連付けられた 2 次キー・データベースがない。
- 20137 - ラベルを持つ暗号トークンが見つからない。
- 20138 - 暗号トークン・パスワードが指定されていないが、これは必須である。
- 20139 - 暗号トークン・パスワードが指定されたが、これは必須ではない。
- 20140 - The cryptographic module cannot be loaded. Cryptographic token support will

- not be available.
- 20141 - 暗号トークンの機能がサポートされていない。
- 20142 - 暗号トークン機能が失敗した。

## SSL エラー・コード

- 25001 - ハンドルが無効。
- 25002 - ダイナミック・リンク・ライブラリーが使用できない。
- 25003 - 内部エラーが発生。
- 25004 - メイン・メモリーに操作を実行するだけのスペースがない。
- 25005 - ハンドルが操作に対して有効な状態ではない。
- 25006 - キー・ラベルが見つからない。
- 25007 - 証明書が使用できない。
- 25008 - 証明書妥当性検査エラー。
- 25009 - 暗号化処理エラー。
- 25010 - 証明書内の ASN フィールドの妥当性検査エラー。
- 25011 - LDAP サーバー接続エラー。
- 25012 - 不明な内部エラー。問題をサービスに報告する。
- 25101 - 暗号の処理でエラーが発生。
- 25102 - キー・ファイルの読み取りで入出力エラーが発生。
- 25103 - キー・ファイルの内部形式が無効。キー・ファイルを再作成する。
- 25104 - キー・ファイルに同じキーを持つ項目が 2 つある。iKeyman を使用して重複するキーを除去する。
- 25105 - キー・ファイルに同じラベルを持つ項目が 2 つある。iKeyman を使用して重複するラベルを除去する。
- 25106 - The key file password is used as an integrity check. Either the key file has become corrupted or the password ID is incorrect.
- 25107 - The default key in the key file has an expired certificate. Use iKeyman to remove certificates that are expired.
- 25108 - ダイナミック・リンク・ライブラリーの 1 つをロードしているときにエラーが発生。
- 25109 - 環境がクローズした後で接続を確立しようとしている。
- 25201 - キー・ファイルを初期化できなかった。
- 25202 - Unable to open the key file. Either the path was specified incorrectly or the file permissions did not allow the file to be opened.
- 25203 - 一時的な鍵ペアを生成できない。
- 25204 - ユーザー名オブジェクトが指定されたが、見つからない。
- 25205 - LDAP 照会に使用するパスワードが正しくない。
- 25206 - LDAP サーバーのフェイルオーバー・リストに対する索引が正しくない。
- 25301 - クローズ時にエラーが発生。
- 25401 - システム日付が無効な値に設定された。
- 25402 - SSLV2 も SSLV3 も使用可能ではない。
- 25403 - 必要な証明書をパートナーから受け取らなかった。
- 25404 - 受け取った証明書の形式が正しくない。
- 25405 - 受け取った証明書のタイプはサポートされていない。
- 25406 - データの読み取りまたは書き込み時に入出力エラーが発生。
- 25407 - キー・ファイルで指定されたラベルが見つからない。
- 25408 - The specified key-file password is incorrect. The key file could not be used. The key file may also be corrupt.
- 25409 - 制限された暗号化環境で、キー・サイズが長すぎてサポートされない。
- 25410 - 誤った形式の SSL メッセージをパートナーから受け取った。
- 25411 - メッセージ確認コード (MAC) が正常に検査されなかった。
- 25412 - この操作はサポートされない。
- 25413 - 受け取った証明書に誤った署名が入っていた。
- 25414 - The server certificate is not trusted. This usually occurs when you have not downloaded the certificate authority for the server certificate. Use the iSeries Digital Certificate Manager to obtain the certificate authority and use the PC IBM Key Management utility to place the certificate authority in your local key database. See CWBC01050 for additional information
- 25415 - リモート・システム情報が無効。
- 25416 - アクセスが拒否された。
- 25417 - 自己署名証明書が無効。
- 25418 - 読み取りが失敗した。
- 25419 - 書き込みが失敗した。
- 25420 - The partner closed the socket before the protocol completed. This could mean the partner is configured for SSL Client Authentication and no client certificate was sent to the partner.
- 25421 - 指定された V2 暗号が無効。
- 25422 - 指定された V3 暗号が無効。



- 25425 - ハンドルを作成できない。
- 25426 - 初期化に失敗した。
- 25427 - 証明書を妥当性検査しているときに、指定された LDAP ディレクトリーにアクセスできない。
- 25428 - 指定されたキーに秘密鍵が入っていなかった。
- 25429 - 指定された PKCS11 共用ライブラリーをロードする試みが失敗した。
- 25430 - PKCS #11 ドライバーが、呼び出し元で指定されたトークンを見つけられなかった。
- 25431 - PKCS #11 トークンがスロット内がない。
- 25432 - PKCS #11 トークンにアクセスするパスワード/ピンが無効。
- 25433 - 受け取った SSL ヘッダーが正しい SSLV2 形式のヘッダーではなかった。
- 25434 - ハードウェア・ベースの暗号サービス・プロバイダー (CSP) にアクセスできない。
- 25435 - 属性の設定が矛盾する。
- 25436 - アプリケーションが実行されているプラットフォームで要求された機能がサポートされていない。
- 25437 - IPv6 接続を検出。
- 25438 - リセット・セッション・タイプのコールバック機能から誤った値が戻された。
- 25501 - バッファー・サイズが負または 0 である。
- 25502 - 非ブロッキング I/O で使用した。
- 25601 - reset\_cipher では SSLV3 を必要とし、接続は SSLV2 を使用する。
- 25602 - 関数呼び出しで無効な ID が指定された。
- 25701 - 関数呼び出しの ID が無効。
- 25702 - 属性が負の長さで、無効。
- 25703 - 指定された列挙タイプに対し列挙値が無効。
- 25704 - SID キャッシュ・ルーチンを置き換えるためのパラメーター・リストが無効。
- 25705 - When setting a numeric attribute, the specified value is invalid for the specific attribute being set.
- 25706 - 追加の証明書妥当性検査で矛盾するパラメーターが設定された。
- 25707 - The cipher spec included an AES cipher spec that is not supported on the system of execution.
- 25708 - ピア ID の長さが誤っている。16 バイト以下でなければならない。

## iSeries Access for Windows の構成要素に特有の戻りコード

- 『管理 API の戻りコード』
- 『通信 API の戻りコード』
- 34 ページの『データベース API の戻りコード』
- 37 ページの『データ待ち行列 API の戻りコード』
- 38 ページの『ディレクトリー更新 API の戻りコード』
- 38 ページの『各国語サポート API の戻りコード』
- 39 ページの『iSeries オブジェクト API の戻りコード』
- 40 ページの『リモート・コマンド / 分散プログラム呼び出し API の戻りコード』
- 40 ページの『セキュリティ API の戻りコード』
- 42 ページの『保守容易性 API の戻りコード』
- 42 ページの『システム・オブジェクト・アクセス API の戻りコード』

### 管理 API の戻りコード:

6001 CWBAD\_INVALID\_COMPONENT\_ID  
構成要素 ID が無効。

### 通信 API の戻りコード:

6001 CWBCO\_END\_OF\_LIST  
システム・リストの終わりに達した。システム名は戻されなかった。

6002 CWBCO\_DEFAULT\_SYSTEM\_NOT\_DEFINED  
デフォルト・システムの設定が未定義。

6003 CWBCO\_DEFAULT\_SYSTEM\_NOT\_CONFIGURED  
The default system is defined, but no connection to it is configured.

6004 CWBCO\_SYSTEM\_NOT\_CONNECTED  
現行プロセスでは、指定のシステムは現在接続されていない。

6005 CWBCO\_SYSTEM\_NOT\_CONFIGURED  
指定のシステムは、現在構成されていない。

6007 CWBCO\_INTERNAL\_ERROR

- 内部エラー
- 6008 CWBCO\_NO\_SUCH\_ENVIRONMENT  
指定の環境は存在しない。
- 6009 CWB\_USER\_TIMEOUT  
The connect timeout value, associated with the system object,  
expired before the connection attempt completed,  
so we stopped waiting.

#### データベース API の戻りコード:

- 6001 CWBDB\_CANNOT\_CONTACT\_SERVER  
An error was encountered which prevented the Data Access server from  
being started.
- 6002 CWBDB\_ATTRIBUTES\_FAILURE  
An error was encountered during attempt to set the Data Access  
server attributes.
- 6003 CWBDB\_SERVER\_ALREADY\_STARTED  
有効なサーバーの稼働中にデータ・アクセス・サーバーを開始しようとした。  
再始動の前にそれを停止してください。
- 6004 CWBDB\_INVALID\_DRDA\_PKG\_SIZE  
サブミットされた DRDA 圧縮サイズが無効。
- 6005 CWBDB\_REQUEST\_MEMORY\_ALLOCATION\_FAILURE  
要求ハンドルによるメモリー割り振りが失敗。
- 6006 CWBDB\_REQUEST\_INVALID\_CONVERSION  
要求ハンドルがデータ変換に失敗。
- 6007 CWBDB\_SERVER\_NOT\_ACTIVE  
データ・アクセス・サーバーが開始していない。  
サーバーを開始してから、継続してください。
- 6008 CWBDB\_PARAMETER\_ERROR  
パラメーター設定が失敗。再度試してみてください。エラーが直らないようであれば、  
使用可能メモリーが不足している可能性があります。
- 6009 CWBDB\_CLONE\_CREATION\_ERROR  
複製要求を作成できない。
- 6010 CWBDB\_INVALID\_DATA\_FORMAT\_FOR\_CONNECTION  
この接続に対するデータ形式オブジェクトが無効。
- 6011 CWBDB\_DATA\_FORMAT\_IN\_USE  
データ形式オブジェクトが既に別の要求により使用中。
- 6012 CWBDB\_INVALID\_DATA\_FORMAT\_FOR\_DATA  
データ形式オブジェクトがデータの形式に一致しない。
- 6013 CWBDB\_STRING\_ARG\_TOO\_LONG  
与えられたストリングは、パラメーターとして長すぎる。
- 6014 CWBDB\_INVALID\_INTERNAL\_ARG  
(ユーザーが与えたものでない) 内部的に生成された引き数が無効。
- 6015 CWBDB\_INVALID\_NUMERIC\_ARG  
数値引き数の値が無効。
- 6016 CWBDB\_INVALID\_ARG  
引き数の値が無効。
- 6017 CWBDB\_STMT\_NOT\_SELECT  
The statement provided was not a SELECT statement. This call requires  
a SELECT statement.
- 6018 CWBDB\_STREAM\_FETCH\_NOT\_COMPLETE  
この接続は、ストリーム・フェッチ方式。ストリーム・フェッチが終わるまで  
要求の操作はできない。
- 6019 CWBDB\_STREAM\_FETCH\_NOT\_ACTIVE  
この接続は、ストリーム・フェッチ方式でない。要求の  
操作のためには、ストリーム・フェッチ方式でなければならない。
- 6020 CWBDB\_MISSING\_DATA\_PROCESSOR  
要求オブジェクト中のデータ処理装置を指すポインターが NULL。
- 6021 CWBDB\_ILLEGAL\_CLONE\_REQUEST\_TYPE  
属性要求の複製を作成できない。
- 6022 CWBDB\_UNSOLICITED\_DATA  
サーバーからデータを受け取ったが、要求したものでない。
- 6023 CWBDB\_MISSING\_DATA  
サーバーにデータを要求したが、一部未受領。
- 6024 CWBDB\_PARM\_INVALID\_BITSTREAM  
パラメーター中のビット・ストリームが無効。



- 6025 CWBDB\_CONSISTENCY\_TOKEN\_ERROR  
The data format used to interpret the data from the iSeries does not match the data returned.
- 6026 CWBDB\_INVALID\_FUNCTION  
このタイプの要求ではこの関数は無効。
- 6027 CWBDB\_FORMAT\_INVALID\_ARG  
API に渡されたパラメータ値が無効。
- 6028 CWBDB\_INVALID\_COLUMN\_POSITION  
API に渡された列位置が無効。
- 6029 CWBDB\_INVALID\_COLUMN\_TYPE  
API に渡された列タイプが無効。
- 6030 CWBDB\_ROW\_VECTOR\_NOT\_EMPTY  
使用した形式が無効または間違っている。
- 6031 CWBDB\_ROW\_VECTOR\_EMPTY  
使用した形式が無効または間違っている。
- 6032 CWBDB\_MEMORY\_ALLOCATION\_FAILURE  
メモリー割り振り中にエラー発生。
- 6033 CWBDB\_INVALID\_CONVERSION  
無効なタイプ変換を試みた。
- 6034 CWBDB\_DATASTREAM\_TOO\_SHORT  
ホストから受け取ったデータ・ストリームが短すぎる。
- 6035 CWBDB\_SQL\_WARNING  
データベース・サーバーが SQL 操作から警告を受け取った。
- 6036 CWBDB\_SQL\_ERROR  
データベース・サーバーが SQL 操作からエラーを受け取った。
- 6037 CWBDB\_SQL\_PARAMETER\_WARNING  
The database server received a warning about a parameter used in an SQL operation.
- 6038 CWBDB\_SQL\_PARAMETER\_ERROR  
The database server received an error about a parameter used in an SQL operation.
- 6039 CWBDB\_LIST\_SERVER\_WARNING  
データベース・サーバーがカタログ操作から警告を戻した。
- 6040 CWBDB\_LIST\_SERVER\_ERROR  
データベース・サーバーがカタログ操作からエラーを戻した。
- 6041 CWBDB\_LIST\_PARAMETER\_WARNING  
The database server returned a warning about a parameter used in a catalog operation.
- 6042 CWBDB\_LIST\_PARAMETER\_ERROR  
The database server returned an error about a parameter used in a catalog operation.
- 6043 CWBDB\_NDB\_FILE\_SERVER\_WARNING  
データベース・サーバーがファイル処理操作から警告を戻した。
- 6044 CWBDB\_NDB\_FILE\_SERVER\_ERROR  
データベース・サーバーがファイル処理操作からエラーを戻した。
- 6045 CWBDB\_FILE\_PARAMETER\_WARNING  
The database server returned a warning about a parameter used in a file processing operation.
- 6046 CWBDB\_FILE\_PARAMETER\_ERROR  
The database server returned an error about a parameter used in a file processing operation.
- 6047 CWBDB\_GENERAL\_SERVER\_WARNING  
データベース・サーバーが一般警告を戻した。
- 6048 CWBDB\_GENERAL\_SERVER\_ERROR  
データベース・サーバーが一般エラーを戻した。
- 6049 CWBDB\_EXIT\_PROGRAM\_WARNING  
データベース・サーバーが出口プログラムから警告を戻した。
- 6050 CWBDB\_EXIT\_PROGRAM\_ERROR  
データベース・サーバーが出口プログラムからエラーを戻した。
- 6051 CWBDB\_DATA\_BUFFER\_TOO\_SMALL  
ターゲットのデータ・バッファが移動元のバッファよりも小さい。
- 6052 CWBDB\_NL\_CONVERSION\_ERROR  
PiNConverter からエラーを受け取った。
- 6053 CWBDB\_COMMUNICATIONS\_ERROR  
処理中に通信エラーを受け取った。
- 6054 CWBDB\_INVALID\_ARG\_API  
引き数の値が無効 - API レベル。

- 6055 CWBDB\_MISSING\_DATA\_HANDLER  
データ・ハンドラーがデータ・ハンドラー・リストにない。
- 6056 CWBDB\_REQUEST\_DATASTREAM\_NOT\_VALID  
カタログ要求中に無効なデータ・ストリームがある。
- 6057 CWBDB\_SERVER\_UNABLE  
サーバーは要求の関数を実行できない。

The following return codes are returned by the  
cwbDB\_StartServerDetailed API:

- 6058 CWBDB\_WORK\_QUEUE\_START\_ERROR  
クライアント作業待ち行列の問題のため、サーバーを開始できない。
- 6059 CWBDB\_WORK\_QUEUE\_CREATE\_ERROR  
クライアント作業待ち行列の問題のため、サーバーを開始できない。
- 6060 CWBDB\_INITIALIZATION\_ERROR  
クライアント初期設定の問題のため、サーバーを開始できない。
- 6061 CWBDB\_SERVER\_ATTRIBS\_ERROR  
サーバー属性の問題のため、サーバーを開始できない。
- 6062 CWBDB\_CLIENT\_LEVEL\_ERROR  
クライアント・レベル設定の問題のため、サーバーを開始できない。
- 6063 CWBDB\_CLIENT\_LFC\_ERROR  
Unable to start server because of set client language feature code problem.
  
- 6064 CWBDB\_CLIENT\_CCSID\_ERROR  
クライアント CCSID の問題のため、サーバーを開始できない。
- 6065 CWBDB\_TRANSLATION\_INDICATOR\_ERROR  
変換標識設定エラーのため、サーバーを開始できない。
- 6066 CWBDB\_RETURN\_SERVER\_ATTRIBS\_ERROR  
サーバー属性の戻しの問題のため、サーバーを開始できない。
- 6067 CWBDB\_SERVER\_ATTRIBS\_REQUEST  
サーバー属性要求オブジェクトの欠落のため、サーバーを開始できない。
- 6068 CWBDB\_RETURN\_ATTRIBS\_ERROR  
属性の戻り値の問題のため、サーバーを開始できない。
- 6069 CWBDB\_SERVER\_ATTRIBS\_MISSING  
戻されたサーバーの属性不足で、サーバーを開始できない。  
(データの欠落)
- 6070 CWBDB\_SERVER\_LFC\_CONVERSION\_ERROR  
Unable to start server because of data conversion error on server language feature code field of server attributes.
- 6071 CWBDB\_SERVER\_LEVEL\_CONVERSION\_ERROR  
Unable to start server because of data conversion error on server functional level field of server attributes.
- 6072 CWBDB\_SERVER\_LANGUAGE\_TABLE\_ERROR  
Unable to start server because of data conversion error on server language table ID field of server attributes.
- 6073 CWBDB\_SERVER\_LANGUAGE\_LIBRARY\_ERROR  
Unable to start server because of data conversion error on server language library ID field of server attributes.
- 6074 CWBDB\_SERVER\_LANGUAGE\_ID\_ERROR  
Unable to start server because of data conversion error on server language ID field of server attributes.
- 6075 CWBDB\_COMM\_DEQUEUE\_ERROR  
通信エラーのためサーバーを開始できない。
- 6076 CWBDB\_COMM\_ENQUEUE\_ERROR  
通信エラーのためサーバーを開始できない。
- 6077 CWBDB\_UNSUPPORTED\_COLUMN\_TYPE  
データにサポートされない列タイプが見つかった。
- 6078 CWBDB\_SERVER\_IN\_USE  
所定の接続ハンドルでのデータベース・サーバーへの接続が、  
同じシステム・オブジェクト・ハンドルで作成された別の  
接続ハンドルで既に使用されている。
- 6079 CWBDB\_SERVER\_REL\_DB\_CONVERSION\_ERROR  
Unable to start server because of data conversion error on server relational DB field of server attributes. There is no message or help text for this return code.
- 6080 CWBDB\_SERVER\_FUNCTION\_NOT\_AVAILABLE

この機能はこのバージョンのホスト・サーバーでは利用できない。

6081 CWBDB\_FUNCTION\_NOT\_VALID\_AFTER\_CONNECT  
ホスト・サーバーへの接続後、この機能は無効。

6082 CWBDB\_INVALID\_INITIAL\_REL\_DB\_NAME  
初期リレーショナル DB 名 (IASP) が無効。

6099 CWBDB\_LAST\_STREAM\_CHUNK  
ストリーム・フェッチが完了。  
NOTE: Informational, not an error. There is not a message or help text for this return code.

#### データ待ち行列 API の戻りコード:

6000 CWBDQ\_INVALID\_ATTRIBUTE\_HANDLE  
属性ハンドルが無効。

6001 CWBDQ\_INVALID\_DATA\_HANDLE  
データ・ハンドルが無効。

6002 CWBDQ\_INVALID\_QUEUE\_HANDLE  
待ち行列ハンドルが無効。

6003 CWBDQ\_INVALID\_READ\_HANDLE  
データ待ち行列読み取りハンドルが無効。

6004 CWBDQ\_INVALID\_QUEUE\_LENGTH  
データ待ち行列の最大レコード長が無効。

6005 CWBDQ\_INVALID\_KEY\_LENGTH  
キーの長さが無効。

6006 CWBDQ\_INVALID\_ORDER  
待ち行列の順序が無効。

6007 CWBDQ\_INVALID\_AUTHORITY  
待ち行列の権限が無効。

6008 CWBDQ\_INVALID\_QUEUE\_TITLE  
待ち行列の表題 (記述) が長すぎるか変換できない。

6009 CWBDQ\_BAD\_QUEUE\_NAME  
待ち行列名が長すぎるか変換できない。

6010 CWBDQ\_BAD\_LIBRARY\_NAME  
ライブラリー名が長すぎるか変換できない。

6011 CWBDQ\_BAD\_SYSTEM\_NAME  
システム名が長すぎるか変換できない。

6012 CWBDQ\_BAD\_KEY\_LENGTH  
このデータ待ち行列のキーの長さが正しくないか、キーの長さが LIFO または FIFO データ待ち行列に対して 0 よりも大きい。

6013 CWBDQ\_BAD\_DATA\_LENGTH  
Length of data is not correct for this data queue. Either the data length is zero or it is greater than the maximum allowed of 31744 bytes (64512 bytes for V4R5 and later versions of OS/400).  
**Note:** The maximum allowed data length when connected to OS/400 V4R5M0 and later systems has been increased to 64512 bytes. When connected to earlier releases of OS/400, 64512 bytes of data may be written to a data queue, but the maximum length of data that may be read from a data queue is 31744 bytes.

6014 CWBDQ\_INVALID\_TIME  
待ち時間が正しくない。

6015 CWBDQ\_INVALID\_SEARCH  
サーチ順序が正しくない。

6016 CWBDQ\_DATA\_TRUNCATED  
戻りデータが切り捨てられた。

6017 CWBDQ\_TIMED\_OUT  
待ち時間が満了したがデータが戻されなかった。

6018 CWBDQ\_REJECTED\_USER\_EXIT  
ユーザー出口プログラムによりコマンドが拒否されました。

6019 CWBDQ\_USER\_EXIT\_ERROR  
出口プログラムのエラーまたは出口プログラムの数が無効。

6020 CWBDQ\_LIBRARY\_NOT\_FOUND

- システムにライブラリーがない。
- 6021 CWBDQ\_QUEUE\_NOT\_FOUND  
システムに待ち行列がない。
- 6022 CWBDQ\_NO\_AUTHORITY  
ライブラリーかデータ待ち行列に対して権限がない。
- 6023 CWBDQ\_DAMAGED\_QUEUE  
データ待ち行列が使用不可状態。
- 6024 CWBDQ\_QUEUE\_EXISTS  
データ待ち行列が既に存在する。
- 6025 CWBDQ\_INVALID\_MESSAGE\_LENGTH  
メッセージ長が無効 - 待ち行列の最大レコード長よりも大きい。
- 6026 CWBDQ\_QUEUE\_DESTROYED  
レコード読み取りのため待機中または読み取り中に待ち行列が壊された。
- 6027 CWBDQ\_NO\_DATA  
データを 1 つも受け取らなかった。
- 6028 CWBDQ\_CANNOT\_CONVERT  
Data cannot be converted for this data queue. The data queue can be used but data cannot be converted between ASCII and EBCDIC. このデータ・オブジェクトの変換フラグは無視される。
- 6029 CWBDQ\_QUEUE\_SYNTAX  
データ待ち行列名の構文が正しくない。待ち行列名は、iSeries object syntax. First character must be alphabetic and all following characters alphanumeric.
- 6030 CWBDQ\_LIBRARY\_SYNTAX  
ライブラリー名の構文が正しくない。ライブラリー名は、iSeries object syntax. First character must be alphabetic and all following characters alphanumeric.
- 6031 CWBDQ\_ADDRESS\_NOT\_SET  
Address not set. The data object was not set with cwbdQ\_SetDataAddr(), so the address cannot be retrieved. Use cwbdQ\_GetData() instead of cwbdQ\_GetDataAddr().
- 6032 CWBDQ\_HOST\_ERROR  
戻りコードが定義されていないホスト・エラーが発生。  
メッセージ・テキストについてはエラー・ハンドルを参照。
- 6033 CWBDQ\_INVALID\_SYSTEM\_HANDLE  
システム・ハンドルが無効。
- 6099 CWBDQ\_UNEXPECTED\_ERROR  
予期しないエラー。

#### ディレクトリー更新 API の戻りコード:

- 6000 CWBUP\_ENTRY\_NOT\_FOUND  
検索値に一致する更新項目がない。
- 6001 CWBUP\_SEARCH\_POSITION\_ERROR  
検索開始位置が無効。
- 6002 CWBUP\_PACKAGE\_NOT\_FOUND  
パッケージ・ファイルが見付からない。
- 6003 CWBUP\_POSITION\_INVALID  
与えられた位置が範囲内ではない。
- 6004 CWBUP\_TOO\_MANY\_ENTRIES  
更新項目の許容最大数が既にある。  
これ以上作成できない。
- 6005 CWBUP\_TOO\_MANY\_PACKAGES  
この項目に対するパッケージ・ファイルの許容最大数が既にある。
- 6006 CWBUP\_STRING\_TOO\_LONG  
渡されたテキスト・ストリング・パラメーターが CWBUP\_MAX\_LENGTH より長い。
- 6007 CWBUP\_ENTRY\_IS\_LOCKED  
別のアプリケーションが現在更新項目リストを変更中。  
この時点で、変更は許可されない。
- 6008 CWBUP\_UNLOCK\_WARNING  
アプリケーションは、更新項目をロックしていない。

#### 各国語サポート API の戻りコード:

- 6101 CWBNL\_ERR\_CNV\_UNSUPPORTED  
あるコード・ページから別のコード・ページへの文字データの変換が試みられたが、この変換はサポートされていない。
- 6102 CWBNL\_ERR\_CNV\_TBL\_INVALID  
変換テーブルの形式が認知されないものである。
- 6103 CWBNL\_ERR\_CNV\_TBL\_MISSING  
An attempt was made to use a conversion table, but the table was not found.
- 6104 CWBNL\_ERR\_CNV\_ERR\_GET  
A code page conversion table was being retrieved from the server when an error occurred.
- 6105 CWBNL\_ERR\_CNV\_ERR\_COMM  
A code page conversion table was being retrieved from the server when a communications error occurred.
- 6106 CWBNL\_ERR\_CNV\_ERR\_SERVER  
A code page conversion table was being retrieved from the server when a server error occurred.
- 6107 CWBNL\_ERR\_CNV\_ERR\_STATUS  
文字データをあるコード・ページから別のコード・ページに変換中、変換不可能な文字が見付かった。
- 6108 CWBNL\_ERROR\_CONVERSION\_INCOMPLETE\_MULTIBYTE\_INPUT\_CHARACTER  
While converting character data an incomplete multibyte character was found.
- 6109 CWBNL\_ERR\_CNV\_INVALID\_SISO\_STATUS  
SISO パラメーターが正しくない。
- 6110 CWBNL\_ERR\_CNV\_INVALID\_PAD\_LENGTH  
埋め込み長さパラメーターが正しくない。

以下の戻りコードは、言語 API 用です。

- 6201 CWBNL\_ERR\_STR\_TBL\_INVALID  
メッセージ・ファイルの形式が認知されない。破壊されている。
- 6202 CWBNL\_ERR\_STR\_TBL\_MISSING  
メッセージ・ファイルが見付からない。
- 6203 CWBNL\_ERR\_STR\_NOT\_FOUND  
メッセージ・ファイルにメッセージがない。
- 6204 CWBNL\_ERR\_NLV\_NO\_CONFIG  
言語構成がない。
- 6205 CWBNL\_ERR\_NLV\_NO\_SUBDIR  
言語サブディレクトリーがない。
- 6206 CWBNL\_DEFAULT\_HOST\_CC SID\_USED  
デフォルトのサーバー CC SID (500) を使用。

以下の戻りコードは、ロケール API 用です。

- 6301 CWBNL\_ERR\_LOC\_TBL\_INVALID
- 6302 CWBNL\_ERR\_LOC\_TBL\_MISSING
- 6303 CWBNL\_ERR\_LOC\_NO\_CONFIG
- 6304 CWBNL\_ERR\_LOC\_NO\_LOCPATH

### iSeries オブジェクト API の戻りコード:

- 6000 CWBOBJ\_RC\_HOST\_ERROR  
ホスト・エラー発生。テキストがあれば errorHandlerle にある。
- 6001 CWBOBJ\_RC\_INVALID\_TYPE  
オブジェクト・タイプが正しくない。
- 6002 CWBOBJ\_RC\_INVALID\_KEY  
キーが正しくない。
- 6003 CWBOBJ\_RC\_INVALID\_INDEX  
リストへの索引が正しくない。
- 6004 CWBOBJ\_RC\_LIST\_OPEN  
リストは既にオープンされている。
- 6005 CWBOBJ\_RC\_LIST\_NOT\_OPEN  
リストがオープンされていない。
- 6006 CWBOBJ\_RC\_SEEKOUTOFRANGE  
シークのオフセットが範囲外。
- 6007 CWBOBJ\_RC\_SPLFNOPEN  
スプール・ファイルがオープンされていない。

- 6007 CWBOBJ\_RC\_RSCNOTOPEN  
資源がオープンされていない。
- 6008 CWBOBJ\_RC\_SPLFENDOFFILE  
ファイルの終わりに達した。
- 6008 CWBOBJ\_RC\_ENDOFFILE  
ファイルの終わりに達した。
- 6009 CWBOBJ\_RC\_SPLFNOMESSAGE  
スプール・ファイルがメッセージを待っていない。
- 6010 CWBOBJ\_RC\_KEY\_NOT\_FOUND  
パラメーター・リストに指定のキーがない。
- 6011 CWBOBJ\_RC\_NO\_EXIT\_PGM  
出口プログラムが登録されていない。
- 6012 CWBOBJ\_RC\_NOHOSTSUPPORT  
ホストは、関数をサポートしない。

#### リモート・コマンド / 分散プログラム呼び出し API の戻りコード:

- 6000 CWBRC\_INVALID\_SYSTEM\_HANDLE  
システム・ハンドルが無効。
- 6001 CWBRC\_INVALID\_PROGRAM  
プログラム・ハンドルが無効。
- 6002 CWBRC\_SYSTEM\_NAME  
システム名が長すぎるか変換できない。
- 6003 CWBRC\_COMMAND\_STRING  
コマンド・ストリングが長すぎるか、変換できない。
- 6004 CWBRC\_PROGRAM\_NAME  
プログラム名が長すぎるか、変換できない。
- 6005 CWBRC\_LIBRARY\_NAME  
ライブラリー名が長すぎるか変換できない。
- 6006 CWBRC\_INVALID\_TYPE  
指定のパラメーター・タイプが無効。
- 6007 CWBRC\_INVALID\_PARM\_LENGTH  
パラメーターの長さが無効。
- 6008 CWBRC\_INVALID\_PARM  
指定のパラメーターが無効。
- 6009 CWBRC\_TOO\_MANY\_PARMS  
プログラムに追加しようとしたパラメーターが多すぎる。
- 6010 CWBRC\_INDEX\_RANGE\_ERROR  
索引がこのプログラムの範囲外。
- 6011 CWBRC\_REJECTED\_USER\_EXIT  
ユーザー出口プログラムによりコマンドが拒否されました。
- 6012 CWBRC\_USER\_EXIT\_ERROR  
ユーザー出口プログラムのエラー。
- 6013 CWBRC\_COMMAND\_FAILED  
コマンドは失敗しました。
- 6014 CWBRC\_PROGRAM\_NOT\_FOUND  
プログラムが見付からないかアクセスできない。
- 6015 CWBRC\_PROGRAM\_ERROR  
プログラム呼び出し時に、エラーが発生。
- 6016 CWBRC\_COMMAND\_TOO\_LONG  
コマンド・ストリングが長すぎます。
- 6099 CWBRC\_UNEXPECTED\_ERROR  
予期しないエラー。

#### セキュリティー API の戻りコード:

- 6000 CWBSY\_UNKNOWN\_USERID  
ユーザー ID が存在しない。
- 6002 CWBSY\_WRONG\_PASSWORD  
指定のユーザー ID のパスワードが正しくない。
- 6003 CWBSY\_PASSWORD\_EXPIRED  
パスワードの有効期限切れ。
- 6004 CWBSY\_INVALID\_PASSWORD  
One or more characters in the password are not valid or the password is too long.
- 6007 CWBSY\_GENERAL\_SECURITY\_ERROR  
一般のセキュリティー・エラーが発生。ユーザー・プロファイルにパスワードがないか、password or the password validation program found an error in the



- password.
- 6009 CWBSY\_INVALID\_PROFILE  
AS/400 ユーザー・プロファイルが無効。
- 6011 CWBSY\_USER\_PROFILE\_DISABLED  
iSeries ユーザー・プロファイル (ユーザー ID) が使用不可に設定されている。
- 6013 CWBSY\_USER\_CANCELLED  
ユーザーがユーザー ID / パスワードのプロンプトを取り消した。
- 6015 CWBSY\_INVALID\_USERID  
ユーザー ID 中の 1 つまたは複数の文字が無効であるか、  
ユーザー ID が長すぎる。
- 6016 CWBSY\_UNKNOWN\_SYSTEM  
指定のシステムが不明。
- 6019 CWBSY\_TP\_NOT\_VALID  
The PC could not validate the iSeries security server. This could  
indicate tampering with the IBM supplied security server program on  
the iSeries.
- 6022 CWBSY\_NOT\_LOGGED\_ON  
現在、指定のシステムにログオンしているユーザーはない。
- 6025 CWBSY\_SYSTEM\_NOT\_CONFIGURED  
セキュリティ・オブジェクトに指定のシステムは構成されていない。
- 6026 CWBSY\_NOT\_VERIFIED  
オブジェクトに定義されているユーザー ID とパスワードは、まだ検証されていない。  
cwbsy\_VerifyUserIDPwd API を使用して検証しなければならない。
- 6255 CWBSY\_INTERNAL\_ERROR  
内部エラー。IBM サービスに連絡してください。

以下の戻りコードは、パスワード変更 API 用です。

- 6257 CWBSY\_PWD\_TOO\_LONG  
The new password contains too many characters. The maximum number of  
characters allowed is defined by the iSeries system value, QPWDMAXLEN.
- 6258 CWBSY\_PWD\_TOO\_SHORT  
The new password does not contain enough characters. The minimum  
number of characters allowed is defined by the iSeries system value,  
QPWDMINLEN.
- 6259 CWBSY\_PWD\_REPEAT\_CHARACTER  
The new password contains a character used more than once. The iSeries  
configuration (system value QPWDLMTREP) does not allow passwords to  
contain a repeat character.
- 6260 CWBSY\_PWD\_ADJACENT\_DIGITS  
The new password contains two numbers next to each other. The iSeries  
configuration (system value QPWDLMTAJC) does not allow passwords to  
contain consecutive digits.
- 6261 CWBSY\_PWD\_CONSECUTIVE\_CHARS  
The new password contains a character repeated consecutively. The  
iSeries configuration (system value QPWDLMTREP) does not allow a  
password to contain a character repeated consecutively.
- 6262 CWBSY\_PWD\_PREVIOUSLY\_USED  
The new password matches a previously used password. The iSeries  
configuration (system value QPWDRQDDIF) requires new passwords to be  
different than any previous password.
- 6263 CWBSY\_PWD\_DISALLOWED\_CHAR  
The new password uses an installation disallowed character. iSeries  
configuration (system value QPWDLMTCHR) restricts certain characters  
from being used in new passwords.
- 6264 CWBSY\_PWD\_NEED\_NUMERIC  
The new password must contain a number. The iSeries configuration  
(system value QPWDRQDDGT) requires new passwords contain one or more  
numeric digits.
- 6266 CWBSY\_PWD\_MATCHES\_OLD  
新規パスワードは旧パスワードと 1 つまたは複数の文字で一致する。  
AS/400 構成 (システム値 QPWDPOSDIF) では、前のパスワードと  
not allow the same character to be in the same position as a  
previous password.
- 6267 CWBSY\_PWD\_NOT\_ALLOWED  
パスワードが拒否された。
- 6268 CWBSY\_PWD\_MATCHES\_USERID

- パスワードがユーザー ID と同じ。
- 6269 CWBSY\_PWD\_PRE\_V3  
旧パスワードは、異なる暗号化技法を使用した V3 以前のシステムで作られている。  
different encryption technique. Password must be changed manually on  
the AS/400.
- 6270 CWBSY\_LAST\_INVALID\_PASSWORD  
次の無効入力は、ユーザー・プロファイルを使用禁止にする。

### 保守容易性 API の戻りコード:

- 6000 CWBSV\_INVALID\_FILE\_TYPE  
渡されたファイル・タイプが使用できない。
- 6001 CWBSV\_INVALID\_RECORD\_TYPE  
渡されたレコード・タイプが使用できない。
- 6002 CWBSV\_INVALID\_EVENT\_TYPE  
使用できないイベント・タイプが見つかった。
- 6003 CWBSV\_NO\_ERROR\_MESSAGES  
エラー・ハンドルに関連するエラー・メッセージがない。
- 6004 CWBSV\_ATTRIBUTE\_NOT\_SET  
属性が現行メッセージ内に設定されていない。
- 6005 CWBSV\_INVALID\_MSG\_CLASS  
使用できないメッセージ・クラスが渡された。
- 6006 CWBSV\_LOG\_NOT\_STARTED  
要求されたログを開始できない。

### システム・オブジェクト・アクセス API の戻りコード:

- 0 CWBSO\_NO\_ERROR  
エラーはなし。
- 1 CWBSO\_ERROR\_OCCURRED  
エラーが発生。詳しい情報はエラー・ハンドルを使用する。
- 2 CWBSO\_LOW\_MEMORY  
要求に対する十分なメモリーがない。
- 3 CWBSO\_BAD\_LISTTYPE  
リストのタイプに指定した値が無効。
- 4 CWBSO\_BAD\_HANDLE  
指定したハンドルが無効。
- 5 CWBSO\_BAD\_LIST\_HANDLE  
指定したリスト・ハンドルが無効。
- 6 CWBSO\_BAD\_OBJ\_HANDLE  
指定したオブジェクト・ハンドルが無効。
- 7 CWBSO\_BAD\_PARMOBJ\_HANDLE  
指定したパラメーター・オブジェクト・ハンドルが無効。
- 8 CWBSO\_BAD\_ERR\_HANDLE  
指定したエラー・ハンドルが無効。
- 9 CWBSO\_BAD\_LIST\_POSITION  
リストに指定した位置は存在しない。
- 10 CWBSO\_BAD\_ACTION\_ID  
指定されたアクション ID がこのリストのタイプに対して無効。
- 11 CWBSO\_NOT\_ALLOWED\_NOW  
要求のアクションはこの時点で許可されない。
- 12 CWBSO\_BAD\_INCLUDE\_ID  
指定のフィルター ID はこのリストに対して無効。
- 13 CWBSO\_DISP\_MSG\_FAILED  
メッセージの表示の要求が失敗。
- 14 CWBSO\_GET\_MSG\_FAILED  
エラー・メッセージのテキストの検索が失敗した。
- 15 CWBSO\_BAD\_SORT\_ID  
指定のソート ID がこのリストのタイプに対して無効。
- 16 CWBSO\_INTERNAL\_ERROR  
内部処理エラーが発生。
- 17 CWBSO\_NO\_ERROR\_MESSAGE  
指定のエラー・ハンドルにエラー・メッセージがない。
- 18 CWBSO\_BAD\_ATTRIBUTE\_ID  
属性キーがこのオブジェクトに対して無効。
- 19 CWBSO\_BAD\_TITLE  
指定の表題が無効。



- 20 CWBSO\_BAD\_FILTER\_VALUE  
指定したフィルター値が無効。
- 21 CWBSO\_BAD\_PROFILE\_NAME  
指定したプロファイル名が無効。
- 22 CWBSO\_DISPLAY\_FAILED  
ウィンドウが作成できない。
- 23 CWBSO\_SORT\_NOT\_ALLOWED  
このリストのタイプに対してソートは許可されていない。
- 24 CWBSO\_CANNOT\_CHANGE\_ATTR  
属性は現時点では変更できない。
- 25 CWBSO\_CANNOT\_READ\_PROFILE  
指定のプロファイル・ファイルから読み取りができない。
- 26 CWBSO\_CANNOT\_WRITE\_PROFILE  
指定のプロファイル・ファイルに書き込みができない。
- 27 CWBSO\_BAD\_SYSTEM\_NAME  
指定されたシステム名が有効な iSeries システム名でない。
- 28 CWBSO\_SYSTEM\_NAME\_DEFAULTED  
No system name was specified on the "CWBSO\_CreateListHandle" call for the list.
- 29 CWBSO\_BAD\_FILTER\_ID  
指定のフィルター ID がこのリストのタイプに対して無効。

---

## iSeries Access for Windows の管理 API

iSeries Access for Windows の管理 API は、PC にインストールされている iSeries Access for Windows コード情報にアクセスするための関数を提供します。管理 API を使用して、以下のことが判別できます。

- iSeries Access for Windows のバージョンおよびサービス・レベル
- 個々の構成要素のインストール状況
- iSeries ナビゲーターのプラグインのインストール状況

### iSeries Access for Windows 管理 API に必要なファイル

ヘッダー・ファイル	インポート・ライブラリー	ダイナミック・リンク・ライブラリー
cwbad.h	cwbapi.lib	cwbad.dll

### Programmer's Toolkit

Programmer's Toolkit では、管理 API 資料、cwbad.h ヘッダー・ファイルへのアクセス、およびプログラム例へのリンクが用意されています。この情報にアクセスするには、Programmer's Toolkit をオープンして、「クライアント情報」→「C/C++ API」と選択します。

### iSeries Access for Windows 管理 API のトピック

- iSeries Access for Windows 管理 API のリスト
- 52 ページの『例: 管理 API』
- 33 ページの『管理 API の戻りコード』

### 関連トピック

- 13 ページの『接続 API のための iSeries システム名の形式』
- 13 ページの『OEM、ANSI、およびユニコードの考慮事項』

| 注: 3 ページの『第 1 章 コードについての特記事項』に重要な法的事項が記載されていますので、参照してください。

## 管理 API のリスト

- cwbad\_GetClientVersion
- cwbad\_GetProductFixLevel

- cwbAD\_IsComponentInstalled
- cwbAD\_IsOpNavPluginInstalled

## cwbAD\_GetClientVersion

**目的:** 現在 PC にインストールされている iSeries Access for Windows プロダクトのバージョンを取得します。

**構文:**

```
unsigned int CWB_ENTRY cwbAD_GetClientVersion(  
    unsigned long    *version  
    unsigned long    *release  
    unsigned long    *modificationLevel);
```

**パラメーター:**

**unsigned long \*version - output**

iSeries Access for Windows プロダクトのバージョン・レベルが戻されるバッファを指すポインター。

**unsigned long \*release - output**

iSeries Access for Windows プロダクトのリリース・レベルが戻されるバッファを指すポインター。

**unsigned long \*modificationLevel - output**

iSeries Access for Windows プロダクトのモディフィケーション・レベルが戻されるバッファを指すポインター。

**戻りコード:** 以下は、共通の戻り値です。

**CWB\_OK**

正常終了。

**CWB\_INVALID\_POINTER**

1 つまたは複数のポインター・パラメーターが NULL です。

**使用法:** 戻りコードが CWB\_OK ではない場合は、バージョン、リリース、およびモディフィケーション・レベルの値は無意味です。

## **cwbAD\_GetProductFixLevel**

**目的:** iSeries Access for Windows の現行の修正レベルを戻します。

**構文:**

```
unsigned int CWB_ENTRY cwbAD_GetProductFixLevel(  
    char *szBuffer  
    unsigned long *ulBufLen);
```

**パラメーター:**

**char \*szBuffer - output**

プロダクトの修正レベル・ストリングが書き込まれるバッファー。

**unsigned long \* ulBufLen - input/output**

szBuffer のサイズ。NULL 終了文字のスペースを含みます。出力時には、NULL 終了文字のスペースと共に、修正レベル・ストリングの長さを含みます。

**戻りコード:** 以下は、共通の戻り値です。

**CWB\_OK**

正常終了。

**CWB\_BUFFER\_OVERFLOW**

バッファー・オーバーフロー。必要な長さを ulBufLen に戻します。

**CWB\_INVALID\_POINTER**

無効なポインター。

**使用法:** iSeries Access for Windows プロダクトの修正レベルを戻します。修正が適用されていない場合は、空ストリングが戻されます。

## **cwbAD\_IsComponentInstalled**

**目的:** 特定の iSeries Access for Windows の構成要素がインストールされているかどうかを示します。

**構文:**

```
unsigned long CWB_ENTRY cwbAD_IsComponentInstalled(  
    unsigned long    ulComponentID,  
    cwb_Boolean     *bIndicator);
```

**パラメーター:**

**unsigned long ulComponentID - input**

以下のいずれかの構成要素 ID に設定されている必要があります。

**CWBAD\_COMP\_SSL**

Secure Sockets Layer (セキュア・ソケット・レイヤー)。

**CWBAD\_COMP\_SSL\_128\_BIT**

128 ビットの Secure Sockets Layer (セキュア・ソケット・レイヤー)。

**注:** この定数は、CWBAD\_COMP\_SSL と同じになるように定義します。

**CWBAD\_COMP\_SSL\_56\_BIT**

56 ビットの Secure Sockets Layer (セキュア・ソケット・レイヤー)。

**注:** この定数は、CWBAD\_COMP\_SSL と同じになるように定義します。

**CWBAD\_COMP\_SSL\_40\_BIT**

40 ビットの Secure Sockets Layer (セキュア・ソケット・レイヤー)。

**注:** この定数は、CWBAD\_COMP\_SSL と同じになるように定義します。

**CWB\_COMP\_BASESUPPORT**

iSeries Access for Windows の必須プログラム

**CWBAD\_COMP\_OPTIONAL\_COMPS**

iSeries Access for Windows のオプションの構成要素

**CWBAD\_COMP\_DIRECTORYUPDATE**

ディレクトリー更新

**CWBAD\_COMP\_IRC**

着信リモート・コマンド

**CWBAD\_COMP\_OUG**

ユーザーズ・ガイド

**CWBAD\_COMP\_OPNAV**

iSeries ナビゲーター

**CWBAD\_COMP\_DATA\_ACCESS**

データ・アクセス

**CWBAD\_COMP\_DATA\_TRANSFER**

データ転送

**CWBAD\_COMP\_DT\_BASESUPPORT**

データ転送の基本サポート

**CWBAD\_COMP\_DT\_EXCEL\_ADDIN**

データ転送の Excel アドイン

**CWBAD\_COMP\_DT\_WK4SUPPORT**

データ転送の WK4 ファイル・サポート

**CWBAD\_COMP\_ODBC**

ODBC

**CWBAD\_COMP\_OLEDB**

OLE DB Provider

**CWBAD\_COMP\_MP**

.NET Data Provider

**CWBAD\_COMP\_AFP\_VIEWER**

AFP™ ワークベンチ・ビューアー

**CWBAD\_COMP\_JAVA\_TOOLBOX**

Java Toolbox

**CWBAD\_COMP\_PC5250**

PC5250 ディスプレイおよびプリンター・エミュレーター

**PC5250 ディスプレイおよびプリンター・エミュレーター・サブコンポーネント**

CWBAD\_COMP\_PC5250\_BASE\_KOREAN

CWBAD\_COMP\_PC5250\_PDFPDT\_KOREAN

CWBAD\_COMP\_PC5250\_BASE\_SIMPCHIN

CWBAD\_COMP\_PC5250\_PDFPDT\_SIMPCHIN

CWBAD\_COMP\_PC5250\_BASE\_TRADCHIN

CWBAD\_COMP\_PC5250\_PDFPDT\_TRADCHIN

CWBAD\_COMP\_PC5250\_BASE\_STANDARD

CWBAD\_COMP\_PC5250\_PDFPDT\_STANDARD

CWBAD\_COMP\_PC5250\_FONT\_ARABIC

CWBAD\_COMP\_PC5250\_FONT\_BALTIC

CWBAD\_COMP\_PC5250\_FONT\_LATIN2

CWBAD\_COMP\_PC5250\_FONT\_CYRILLIC

CWBAD\_COMP\_PC5250\_FONT\_GREEK

CWBAD\_COMP\_PC5250\_FONT\_HEBREW

CWBAD\_COMP\_PC5250\_FONT\_LAO

CWBAD\_COMP\_PC5250\_FONT\_THAI

CWBAD\_COMP\_PC5250\_FONT\_TURKISH

CWBAD\_COMP\_PC5250\_FONT\_VIET

CWBAD\_COMP\_PC5250\_FONT\_HINDI

**CWBAD\_COMP\_PRINTERDRIVERS**

プリンター・ドライバー

**CWBAD\_COMP\_AFP\_DRIVER**

AFP プリンター・ドライバー

**CWBAD\_COMP\_SCS\_DRIVER**  
SCS プリンター・ドライバー

**CWBAD\_COMP\_OP\_CONSOLE**  
オペレーション・コンソール

**CWBAD\_COMP\_TOOLKIT**  
Programmer's Toolkit

**CWBAD\_COMP\_TOOLKIT\_BASE**  
ヘッダー、ライブラリー、および資料

**CWBAD\_COMP\_TOOLKIT\_VBW**  
Visual Basic ウィザード

**CWBAD\_COMP\_EZSETUP**  
簡単セットアップ

**CWBAD\_COMP\_TOOLKIT\_JAVA\_TOOLS**  
Programmer's Toolkit Tools for Java

**CWBAD\_COMP\_SCREEN\_CUSTOMIZER\_ENABLER**  
Screen Customizer Enabler

**CWBAD\_COMP\_OPNAV\_BASESUPPORT**  
iSeries ナビゲーターの基本サポート

**CWBAD\_COMP\_OPNAV\_BASE\_OPS**  
iSeries ナビゲーターの基本操作

**CWBAD\_COMP\_OPNAV\_JOB\_MGMT**  
iSeries ナビゲーターのジョブ管理

**CWBAD\_COMP\_OPNAV\_SYS\_CFG**  
iSeries ナビゲーターのシステム構成

**CWBAD\_COMP\_OPNAV\_NETWORK**  
iSeries ナビゲーターのネットワーク

**CWBAD\_COMP\_OPNAV\_SECURITY**  
iSeries ナビゲーターのセキュリティー

**CWBAD\_COMP\_OPNAV\_USERS\_GROUPS**  
iSeries ナビゲーターのユーザーとグループ

**CWBAD\_COMP\_OPNAV\_DATABASE**  
iSeries ナビゲーターのデータベース

**CWBAD\_COMP\_OPNAV\_BACKUP**  
iSeries ナビゲーターのバックアップ

**CWBAD\_COMP\_OPNAV\_APP\_DEV**  
iSeries ナビゲーターのアプリケーション開発

**CWBAD\_COMP\_OPNAV\_APP\_ADMIN**  
iSeries ナビゲーターのアプリケーション管理

**CWBAD\_COMP\_OPNAV\_FILE\_SYSTEMS**  
iSeries ナビゲーターのファイル・システム

**CWBAD\_COMP\_OPNAV\_MGMT\_CENTRAL**

iSeries ナビゲーターのマネージメント・セントラル

**CWBAD\_COMP\_OPNAV\_MGMT\_COMMANDS**

iSeries ナビゲーターのマネージメント・セントラル - コマンド

**CWBAD\_COMP\_OPNAV\_MGMT\_PACK\_PROD**

iSeries ナビゲーターのマネージメント・セントラル - パッケージおよび製品

**CWBAD\_COMP\_OPNAV\_MGMT\_MONITORS**

iSeries ナビゲーターのマネージメント・セントラル - モニター

**CWBAD\_COMP\_OPNAV\_LOGICAL\_SYS**

iSeries ナビゲーターの論理システム

**CWBAD\_COMP\_OPNAV\_ADV\_FUNC\_PRES**

iSeries ナビゲーターの拡張機能表示™

**cwb\_Boolean \*bIndicator - output**

構成要素がインストールされている場合は、CWB\_TRUE が入っている。構成要素がインストールされていない場合は、CWB\_FALSE が戻される。エラーが生じた場合は、なにも設定されない。

戻りコード: 以下は、共通の戻り値です。

**CWB\_OK**

正常終了。

**CWB\_INVALID\_POINTER**

無効なポインター。

**CWB\_INVALID\_COMPONENT\_ID**

このリリースでは、構成要素 ID が無効。



## cwbAD\_IsOpNavPluginInstalled

**目的:** 特定の iSeries ナビゲーターのプラグインがインストールされているかどうかを示します。

**構文:**

```
unsigned long CWB_ENTRY cwbAD_IsOpNavPluginInstalled(  
    const char    *szPluginName,  
    cwb_Boolean  *bIndicator);
```

**パラメーター:**

**const char\* szPluginName - input**

プラグインの名前が含まれている、NULL 文字で終わるストリングを指すポインター。

**cwb\_Boolean \*bIndicator - output**

プラグインがインストールされている場合は、CWB\_TRUE が入っている。構成要素がインストールされていない場合は、CWB\_FALSE が戻される。エラーが生じた場合は、なにも設定されない。

**戻りコード:** 以下は、共通の戻り値です。

**CWB\_OK**

正常終了。

**CWB\_INVALID\_POINTER**

ポインター・パラメーターのいずれかが NULL です。

**使用法:** 戻り値が CWB\_OK ではない場合は、bIndicator の値は無意味。

## 例: 管理 API

この例では、アプリケーションがどのようにして iSeries Access for Windows 管理 API を使用するのかに  
ついて示しています。この例では、API を使用して、以下の情報の取得と表示を行います。

- 現行の iSeries Access for Windows のバージョン/リリース/モディフィケーション・レベル
- 現行のサービス・パック (修正) レベル
- 現在、PC にインストールされている構成要素

その後で、ユーザーは、iSeries ナビゲーターのプラグインの名前を入力することができ、また、そのプラグインがインストールされているかどうか通知されます。

### 使用上の注意

cwbad.h \* を組み込む。

cwbapi.lib とリンクする。

```
#include <windows.h>
#include <stdio.h>

#include "cwbad.h"

/*
 * This is the highest numbered component ID known (it is
 * the ID of the last component defined in cwbad.h).
 */
#define LAST_COMPID_WE_KNOW_ABOUT      (CWBAD_COMP_SSL_40_BIT)

/*
 * Array of component names, taken from comments for component IDs
 * in cwbad.h, so human-readable component descriptions are displayed .
 * In the compDescr array, the component ID for a component must match
 * the index in the array of that component's description.
 *
 * For a blank or unknown component name, a string is provided to display
 * an indication that the component ID is unknown, and what that ID is.
 */
static char* compDescr[ LAST_COMPID_WE_KNOW_ABOUT + 1 ] = {
    "", // #0 is not used
    "Required programs",
    "Optional Components",
    "Directory Update",
    "Incoming Remote Command",
    "", // not used,
    "Online User's Guide",
    "iSeries Navigator",
    "Data Access",
    "Data Transfer",
    "Data Transfer Base Support",
    "Data Transfer Excel Add-in",
    "Data Transfer WK4 file support",
    "ODBC",
    "OLE DB Provider",
    "AFP Workbench Viewer",
    "iSeries Java Toolbox",
    "5250 Display and Printer Emulator",
    "Printer Drivers",
    "AFP printer driver",
    "SCS printer driver",
    "iSeries Operations Console",
}
```

```

"iSeries Access Programmer's Toolkit",
"Headers, Libraries, and Documentation",
"Visual Basic Wizards",
"EZ Setup",
"Java Toolkit",
"Screen customizer",
".NET Data Provider",
"",
"", //-----#29
"", "", "", "", "", // #30-34
"", "", "", "", "", // #35-39
"", "", "", "", "", // #40-44
"", "", "", "", "", // #45-49
"", "", "", "", "", // not #50-54
"", "", "", "", "", // #55-59
"", "", "", "", "", // #60-64
"", "", "", "", "", // #65-69
"", "", "", "", "", // used #70-74
"", "", "", "", "", // #75-79
"", "", "", "", "", // #80-84
"", "", "", "", "", // #85-89
"", "", "", "", "", // #90-94
"", "", "", "", "", //----- #95-99
"iSeries Navigator Base Support",
"iSeries Navigator Basic Operations",
"iSeries Navigator Job Management",
"iSeries Navigator System Configuration",
"iSeries Navigator Networks",
"iSeries Navigator Security",
"iSeries Navigator Users and Groups",
"iSeries Navigator Database",
"", // not used #108
"iSeries Navigator Backup",
"iSeries Navigator Application Development",
"iSeries Navigator Application Administrat",
"iSeries Navigator File Systems",
"iSeries Navigator Management Central",
"iSeries Navigator Management Central - Commands",
"iSeries Navigator Management Central - Packages and Products",
"iSeries Navigator Logical Systems",
"iSeries Navigator Advanced Function Presentation",
"", "" //-----#118-119
"", "", "", "", "", // not #120-124
"", "", "", "", "", // #125-129
"", "", "", "", "", // #130-134
"", "", "", "", "", // used #135-139
"", "", "", "", "", // #140-144
"", "", "", "", "", //----- #145-149
"PC5250: BASE_KOREAN",
"PC5250: PDFPDT_KOREAN",
"PC5250: BASE_SIMPCHIN",
"PC5250: PDFPDT_SIMPCHIN",
"PC5250: BASE_TRADCHIN",
"PC5250: PDFPDT_TRADCHIN",
"PC5250: BASE_STANDARD",
"PC5250: PDFPDT_STANDARD",
"PC5250: FONT_ARABIC",
"PC5250: FONT_BALTIC",
"PC5250: FONT_LATIN2",
"PC5250: FONT_CYRILLIC",
"PC5250: FONT_GREEK",
"PC5250: FONT_HEBREW",
"PC5250: FONT_LAO",
"PC5250: FONT_THAI",

```

```

        "PC5250: FONT_TURKISH",
        "PC5250: FONT_VIET",
        "PC5250: FONT_HINDI",
        "", //----- #169
        "", "", "", "", "", // #170-174
        "", "", "", "", "", // not #175-179
        "", "", "", "", "", // #180-184
        "", "", "", "", "", // used #185-189
        "", "", "", "", "", // #190-194
        "", "", "", "", "", //----- #195-199
        "Secure Sockets Layer (SSL)" } ; // last one defined
static char unknownComp[] = "unknown, ID=" ;
static char* pInsertID = &( unknownComp[12] ); // insert ID here!

```

```

/*****
 * Show the iSeries Access for Windows Version/Release/Modification level
 *****/
void showCA_VRM()
{
    ULONG caVer, caRel, caMod;
    UINT rc;
    char fixlevelBuf[ MAX_PATH ];
    ULONG fixlevelBufLen = sizeof( fixlevelBuf );

    printf( "iSeries Access level installed:\n\n" );

    rc = cwBAD_GetClientVersion( &caVer, &caRel, &caMod );
    if ( rc != CWB_OK )
    {
        printf( " Error %u occurred when calling cwBAD_GetClientVersion()\n\n",
            rc );
    }
    else
    {
        printf( " Version %lu, Release %lu, Modification %lu\n\n",
            caVer, caRel, caMod );

        printf( "iSeries Access service pack level installed:\n\n" );
        rc = cwBAD_GetProductFixLevel( fixlevelBuf, &fixlevelBufLen );
        if ( rc != CWB_OK )
        {
            printf( " Error %u occurred when calling "
                "cwBAD_GetProduceFixLevel()\n\n", rc );
        }
        else if ( fixlevelBuf[0] == '\0' ) // empty, no service packs applied
        {
            printf( " None\n\n" );
        }
        else
        {
            printf( " %s\n\n", fixlevelBuf );
        }
    }
}

```

```

/*****
 * Call iSeries Access for Windows API to determine if the component is installed,
 * and pass back:

```

```

*     NULL if the component is not installed or an error occurs,
*     OR
*     A string indicating the component name is unknown if the
*     component ID is higher than we know about OR the component
*     description is blank,
*     OR
*     The human-readable component description if known.
*****/
char* isCompInstalled( ULONG compID )
{
    cwb_Boolean bIsInstalled;
    char*      pCompName;

    UINT rc = cwbAD_IsComponentInstalled( compID, &bIsInstalled; );

    /*
     * Case 1: Error OR component not installed, return NULL to
     *         indicate not installed.
     */
    if ( ( rc != CWB_OK ) || ( bIsInstalled == CWB_FALSE ) )
    {
        pCompName = NULL;
    }

    /*
     * Case 2: Component IS installed, but its name is not known,
     *         return component name unknown string.
     */
    else if ( ( compID > LAST_COMPID_WE_KNOW_ABOUT ) ||
              ( compDescr[ compID ][ 0 ] == '\0' ) )
    {
        pCompName = unknownComp;
        sprintf( pInsertID, "%lu", compID );
    }

    /*
     * Case 3: Component IS installed, and a name is known, return it
     */
    else
    {
        pCompName = compDescr[ compID ];
    }

    return pCompName;
}

/*****
 * List the iSeries Access for Windows components that currently are installed.
 *****/
void showCA_CompInstalled()
{
    ULONG compID;
    char* compName;

    printf( "iSeries Access components installed:\n\n" );

    /*
     * Try all known components, plus a bunch more in case some
     * have been added (via service pack).
     */
    for ( compID = 0;

```

```

        compID &lt; (LAST_COMPID_WE_KNOW_ABOUT + 50);
        compID++ )
    {
        compName = isCompInstalled( compID );
        if ( compName != NULL )
        {
            printf( "   %s¥n", compName );
        }
    }
    printf( "¥n" );
}

/*****
 * MAIN PROGRAM BODY
 *****/
void main(void)
{
    UINT          rc;
    char          pluginName[ MAX_PATH ];
    cwb_Boolean   bPluginInstalled;

    printf( "=====¥n");
    printf( "iSeries Access What's Installed Reporter¥n" );
    printf( "=====¥n¥n");

    showCA_VRM();
    showCA_CompInstalled();

    /*
     * Allow user to ask by name what plug-ins are installed.
     */
    while ( TRUE ) /* REMINDER: requires a break to exit the loop! */
    {
        printf( "Enter plug-in to check for, or DONE to quit:¥n" );
        gets( pluginName );
        if ( strcmp( pluginName, "DONE" ) == 0 )
        {
            break; /* exit from the while loop, DONE at user's request */
        }

        rc = cwbAD_IsOpNavPluginInstalled( pluginName, &bPluginInstalled );
        if ( rc == CWB_OK )
        {
            if ( bPluginInstalled == CWB_TRUE )
            {
                printf( "The plug-in '%s' is installed.¥n¥n", pluginName );
            }
            else
            {
                printf( "The plug-in '%s' is NOT installed.¥n¥n", pluginName );
            }
        }
        else
        {
            printf(
                "Error %u occurred when calling cwbAD_IsOpNavPluginInstalled.¥n¥n",
                rc );
        }
    }
}

```

```

} // end while (TRUE)

printf( "%nEnd of program.%n%n" );
}

```

## iSeries Access for Windows の通信およびセキュリティー API

『iSeries Access for Windows の通信およびセキュリティー』トピックでは、iSeries Access for Windows のアプリケーション・プログラミング・インターフェース (API) を使用して、以下の処理を行う方法を説明します。

- iSeries システム・オブジェクトを取得、使用、および削除する。システム・オブジェクトは、さまざまな iSeries Access for Windows API で必要になります。システム・オブジェクトは、iSeries システムへの接続や、iSeries システム上でのセキュリティーの検証 (ユーザー ID、パスワード、およびサインオン日時) についての情報を保持します。詳細については、58 ページの『システム・オブジェクトの属性』および 58 ページの『システム・オブジェクトの属性のリスト』を参照してください。
- iSeries for Windows の使用時にシステム・リストで構成された環境と接続についての情報を取得する。システム・リストとは、現在、構成されているすべての環境のリストであり、これらの環境内でのシステムのリストです。システム・リストは「ユーザーごとに」保管および管理され、他のユーザーが使用することはできません。

**注:** ユーザーが新規システムを明示的に構成して、それをシステム・リストに追加する必要はありません。新規システムは、ユーザーが新規システムに接続したときに、自動的にシステム・リストに追加されます。

### iSeries Access for Windows の通信およびセキュリティー API に必要なファイル

ヘッダー・ファイル		インポート・ライブラリー	ダイナミック・リンク・ライブラリー
システム・オブジェクト API	システム・リスト API	cwbapi.lib	cwbco.dll
cwbcosys.h	cwbco.h		

### Programmer's Toolkit

Programmer's Toolkit では、通信およびセキュリティーに関する資料、cwbco.h ヘッダー・ファイルおよび cwbcosys.h ヘッダー・ファイルへのアクセス、およびプログラム例へのリンクが提供されます。この情報にアクセスするには、Programmer's Toolkit をオープンして、「通信およびセキュリティー」→「C/C++ API」と選択します。

### iSeries Access for Windows の通信およびセキュリティーのトピック

- iSeries Access for Windows の通信およびセキュリティーのシステム・オブジェクト API のリスト
- iSeries Access for Windows の通信システム・リスト API のリスト
- 152 ページの『例: iSeries Access for Windows 通信 API の使用法』
- 33 ページの『通信 API の戻りコード』
- 40 ページの『セキュリティー API の戻りコード』
- 26 ページの『iSeries Access 全体の戻りコード』

### 関連トピック

- 13 ページの『接続 API のための iSeries システム名の形式』
- 13 ページの『OEM、ANSI、およびユニコードの考慮事項』

1 注: 3 ページの『第 1 章 コードについての特記事項』に重要な法的事項が記載されていますので、参照し  
1 てください。

## システム・オブジェクトの属性

システム・オブジェクトの属性は、システム・オブジェクトが表す iSeries システムへのサインオンおよび通信の動作に影響します。

大部分の属性は、(119 ページの『cwbCO\_Signon』または 73 ページの『cwbCO\_Connect』のいずれかへの正常な呼び出しの結果として) サインオンが正常終了するまでに、変更することができます。サインオンが正常に行われた後で、そのような属性の値を変更しようとする API を呼び出すと、戻りコード CWB\_INV\_AFTER\_SIGNON で失敗に終わります。サインオンが正常終了した後で変更できる属性は、ウィンドウ・ハンドルと接続タイムアウトの 2 つだけです。

一部の値および値を変更する機能を、ポリシーによって制御することができます。ポリシーとは、システム管理者がセットアップしてデフォルトの属性値を指示し、属性の変更を禁止できるようにする制御情報です。『システム・オブジェクトの属性のリスト』のトピックに指定されているデフォルト値 (以下にリンクする) は、以下の条件の下で使用されます。

- ポリシーが異なる別の値を指定または示唆しない場合。
- そのような属性の値がシステム・リストの iSeries システムで明示的に構成されていない場合。

属性のデフォルト値がポリシーによって設定できる場合には、このことが示されます。属性の値の変更がポリシーによって禁止できる場合は、以下のようになります。

- 属性が変更可能かどうかをチェックするための API が用意される。
- そのポリシーのために設定が失敗した場合は、属性の設定方式によって特定の戻りコードが提供される。

### システム・オブジェクトの属性のリストの表示方法

『システム・オブジェクトの属性のリスト』を参照してください。

## システム・オブジェクトの属性のリスト

システム・オブジェクトの属性のリストは下記のとおりです。リストには、説明、要件、および考慮事項が含まれています。それぞれの属性には、以下のものが示されています。

- 属性を取得して、設定するために使用可能な API
- システム・オブジェクトが作成されるときデフォルト値

注: 属性の設定値は、設定対象になっているシステム・オブジェクトに対してのみ適用されます。たとえ iSeries システム名が同じであっても、その他のいかなるシステム・オブジェクトにも適用されません。

### iSeries システム名

通信および使用の際に使用するシステム・オブジェクト・インスタンスの作成元となる iSeries システム。これは、cwbCO\_CreateSystem または cwbcCO\_CreateSystemLike が呼び出された時点でのみ、設定することができます。システム名は、特定のユーザー ID のセキュリティー情報を検証する際に、固有の識別コードとして使用されることに注意してください。例えば、2 つの異なるシステム・オブジェクトに、同じ物理 iSeries システムを表す異なるシステム名が含まれる場合、ユーザー ID およびパスワードは、2 つのシステム・オブジェクトに対して別々の検証を必要とします。例えば、これは、システム名 "SYS1" および "SYS1.ACME.COM" が同じ iSeries システムを表す場合に適用されます。この結果、プロンプトが二重になり、接続時に別々のデフォルトのユーザー ID を使用することになります。



cwbCO\_GetSystemName を使用して取得。

#### デフォルト値

システム・オブジェクトが作成されるときに明示的に設定されるため、デフォルト値はありません。

**記述** iSeries システムへの構成済み接続の記述。

iSeries ナビゲーターを使用して設定します。

cwbCO\_GetDescription を使用して検索します。

記述は各システム・オブジェクトとともに保管され、そのシステム・オブジェクトのために変更されることはありません。iSeries ナビゲーターを使用して記述を変更しても、変更前に存在していたそのシステムのシステム・オブジェクトは変更されません。新規のシステム・オブジェクトのみに新規の記述が含まれます。

#### デフォルト値

ブランク。これはポリシーで指定変更可能です。

### ユーザー ID

iSeries システムへのログオン時に使用するユーザー ID。

cwbCO\_GetUserIDEx を使用して取得。

cwbCO\_SetUserIDEx を使用して設定。

#### デフォルト値

システム・オブジェクトで指定されている iSeries システムに最初に接続したときに、以下のプロンプトが出されます。

- デフォルトのユーザー ID の指定。
- デフォルトのユーザー ID を Windows のユーザー ID と同一にすることの指定。
- デフォルト値を使用しないこと。

後で接続しようとした場合、使用されるデフォルトのユーザー ID は、最初に接続しようとしたときに出されたプロンプトで、どのオプションを選択したかによって決まります。

### パスワード

iSeries システムへのサインオン時に使用するパスワード。

cwbCO\_SetPassword を使用して設定。

#### デフォルト値

システム・オブジェクトで設定されたユーザー ID が、システム・オブジェクトで指定された iSeries システムにサインオンしたことがない場合には、ブランク (パスワード設定なし)。以前に、システム・オブジェクトで指定された iSeries システムへのサインオンまたは接続が正常に行われている場合は、次のサインオンまたは接続で、そのパスワードを使用できます。パスワードが cwbCO\_SetPassword() API を介して入力される場合は、システムは iSeries Access for Windows の揮発性パスワード・キャッシュにパスワードを入れなくなりました。以前、このパスワードは揮発性 (つまり、セッション) パスワード・キャッシュに入っていました。

### デフォルトのユーザー・モード

デフォルトのユーザー ID をどこから取得するか、それを使用するかどうかも含めた、デフォルトのユーザー ID に関連した動作を制御します。設定されていない場合 (値が CWBCO\_DEFAULT\_USER\_MODE\_NOT\_SET) は、サインオンしようとした時点での希望する動作を選択するようにプロンプトが出されます。

cwbCO\_GetDefaultUserMode を使用して取得。

cwbCO\_SetDefaultUserMode を使用して設定。

cwbCO\_CanModifyDefaultUserMode を使用して、変更の制限のチェック。

#### デフォルト値

CWBCO\_DEFAULT\_USER\_MODE\_NOT\_SET

注: デフォルト値はポリシーで指定変更可能です。

#### プロンプト・モード

iSeries Access for Windows が、ユーザー ID とパスワードの入力を求めるプロンプトをいつユーザーに出すのかを制御します。指定できる値と関連する動作については、cwbCO\_SetPromptMode の宣言の注釈を参照してください。

cwbCO\_GetPromptMode を使用して取得。

cwbCO\_SetPromptMode を使用して設定。

#### デフォルト値

CWBCO\_PROMPT\_IF\_NECESSARY

#### ウィンドウ・ハンドル

呼び出し側アプリケーションのウィンドウ・ハンドル。これが設定されている場合には、iSeries Access for Windows が発行する、iSeries のサインオン関連のプロンプトは、いずれもウィンドウ・ハンドルを使用し、関連するウィンドウに対してモーダルになります。このことは、そのハンドルがシステム・オブジェクトに関連している場合、メインのアプリケーション・ウィンドウの下にプロンプトが隠れることは決してないということを意味します。ウィンドウ・ハンドルがなにも設定されていない場合は、プロンプトが存在してもメインのアプリケーション・ウィンドウの下に隠れてしまう場合があります。

cwbCO\_GetWindowHandle を使用して取得。

cwbCO\_SetWindowHandle を使用して設定。

#### デフォルト値

NULL (設定しない)

#### 検証モード

ユーザー ID とパスワードを検証する際に、この検証を実行するために iSeries システムとの通信が実際に行われるかどうかを指定します。指定できる値と関連する動作については、cwbCO\_SetValidateMode および cwbCO\_GetValidateMode の宣言の注釈を参照してください。

cwbCO\_GetValidateMode を使用して取得。

cwbCO\_SetValidateMode を使用して設定。

#### デフォルト値

CWBCO\_VALIDATE\_IF\_NECESSARY

#### セキュア・ソケットの使用法

iSeries Access for Windows が、サーバー (iSeries システム) を認証し、送受信されるデータを暗号化するために、セキュア・ソケットを使用するかどうかを指定します。セキュア・ソケットが使用できないようなケース (例えば、セキュア・ソケットのソフトウェア・サポートが PC にインストールされていない場合) があります。その場合は、セキュア・ソケットを使用するアプリケーションまたはユーザー要求が、cwbCO\_UseSecureSockets API が呼び出された時点か、または接続時のいずれかで失敗することがあります。そのような失敗が起こらない場合は、セキュア・ソケットが使用され、cwbCO\_IsSecureSockets は CWB\_TRUE を戻します。

`cwbCO_IsSecureSockets` を使用して取得。

`cwbCO_UseSecureSockets` を使用して設定。

`cwbCO_CanModifyUseSecureSockets` を使用して、変更の制限のチェック。

#### デフォルト値

システム・リストでこの iSeries システム用に構成されたものはすべて使用されます。この iSeries システムの構成が存在しない場合、iSeries Access のデフォルト値を使用するように構成が指定されている場合、セキュア・ソケットは使用されません (CWB\_FALSE)。

注: デフォルト値はポリシーで指定変更可能です。

#### ポート・ルックアップ・モード

iSeries ホスト・サービス用のリモート・ポートの検索方法を指定します。ローカル (PC 上) で検索するか、iSeries システムで検索するか、あるいは単に指定されたサービスのデフォルト (「標準」) のポートを使用するかを指定します。ローカルのルックアップが選択された場合、PC の SERVICES ファイルにあるルックアップの標準 TCP/IP 方式が使用されます。サーバー・ルックアップが指定されている場合は、iSeries システム・サーバー・マップへの接続が行われ、iSeries システム・サービス・テーブルからルックアップしてポート番号を検索します。ローカルもしくはサーバーのルックアップ方式のいずれかが失敗した場合には、サービスへの接続は失敗します。詳細および指定できる値については、`cwbCO_SetPortLookupMode` の API 宣言を参照してください。

`cwbCO_GetPortLookupMode` を使用して取得。

`cwbCO_SetPortLookupMode` を使用して設定。

`cwbCO_CanModifyPortLookupMode` を使用して、変更の制限のチェック。

#### デフォルト値

システム・リストでこの iSeries システム用に構成されたものはすべて使用されます。この iSeries システムの構成が存在しない場合のデフォルト値は `CWBCO_PORT_LOOKUP_SERVER` です。

注: デフォルト値はポリシーで指定変更可能です。

#### パーシスタンス・モード

`cwbCO_Connect` への呼び出しが正常に終了したら、このシステム・オブジェクトで指定された iSeries システムをシステム・リストに追加できるかどうか (まだリストにない場合) を指定します。詳細および指定できる値については、`cwbCO_SetPersistenceMode` を参照してください。

`cwbCO_GetPersistenceMode` を使用して取得。

`cwbCO_SetPersistenceMode` を使用して設定。

`cwbCO_CanModifyPersistenceMode` を使用して、変更の制限のチェック。

#### デフォルト値

`CWBCO_MAY_MAKE_PERSISTENT`

注: デフォルト値はポリシーで指定変更可能です。

#### 接続タイムアウト

接続試行が完了するまで iSeries Access for Windows が待機する時間を指定します。この設定値は、TCP/IP 通信スタックが試行を放棄するまで待機する時間に影響しません。TCP/IP 通信スタックは、iSeries Access の接続タイムアウトの有効期限が切れる前にタイムアウトになる可能性があります。詳細および指定できる値については、`cwbCO_SetConnectTimeout` を参照してください。この値はシステム・オブジェクトに合わせていつでも変更することができます。

cwbCO\_GetConnectTimeout を使用して取得。

cwbCO\_SetConnectTimeout を使用して設定。

デフォルト値

CWBCO\_CONNECT\_TIMEOUT\_DEFAULT

注: デフォルト値はポリシーで指定変更可能です。

## iSeries Access for Windows の通信およびセキュリティのシステム・オブジェクト API のリスト

以下のリストは、通信およびセキュリティ・システム・オブジェクト API を機能別、アルファベット順に示したものです。

関数	通信およびセキュリティ・システム・オブジェクト API
システム・オブジェクトを作成および削除する	cwbCO_CreateSystem cwbCO_CreateSystemLike cwbCO_DeleteSystem
関連する動作に合わせて、iSeries システムとの接続および切断を実行する	cwbCO_Connect cwbCO_Verify cwbCO_Disconnect cwbCO_IsConnected cwbCO_SetPersistenceMode cwbCO_GetPersistenceMode cwbCO_SetConnectTimeout cwbCO_GetConnectTimeout
セキュリティ検証とデータ処理を行う	cwbCO_SetUserIDEx cwbCO_GetUserIDEx cwbCO_SetPassword cwbCO_SetValidateMode cwbCO_GetValidateMode cwbCO_SetDefaultUserMode cwbCO_GetDefaultUserMode cwbCO_SetPromptMode cwbCO_GetPromptMode cwbCO_GetWindowHandle cwbCO_SetWindowHandle cwbCO_Signon cwbCO_HasSignedOn cwbCO_VerifyUserIDPassword cwbCO_GetSignonDate cwbCO_GetPrevSignonDate cwbCO_GetPasswordExpireDate cwbCO_GetFailedSignons cwbCO_ChangePassword

関数	通信およびセキュリティー・システム・オブジェクト API
他のシステム・オブジェクトの属性を取得および設定する、あるいは設定可能であるかを判別する (ポリシーで制限されている場合)	cwbCO_GetDescription cwbCO_GetSystemName cwbCO_UseSecureSockets cwbCO_IsSecureSockets cwbCO_SetPortLookupMode cwbCO_GetPortLookupMode cwbCO_SetIPAddressLookupMode cwbCO_GetIPAddressLookupMode cwbCO_SetIPAddress cwbCO_GetIPAddress cwbCO_CanModifyDefaultUserMode cwbCO_CanModifyIPAddressLookupMode cwbCO_CanModifyIPAddress cwbCO_CanModifyPortLookupMode cwbCO_CanModifyPersistenceMode cwbCO_CanModifyUseSecureSockets cwbCO_GetHostCCSID cwbCO_GetHostVersionEx

## cwbCO\_CanModifyDefaultUserMode

**目的:** 指定されたシステム・オブジェクトのデフォルトのユーザー・モードが変更可能であるかどうかを示します。

**構文:**

```
UINT CWB_ENTRY cwbCO_CanModifyDefaultUserMode(  
    cwbCO_SysHandle system,  
    cwb_Boolean *canModify );
```

**パラメーター:**

### **cwbCO\_SysHandle system - input**

以前に `cwbCO_CreateSystem` または `cwbCO_CreateSystemLike` から戻されたハンドル。iSeries システムを識別します。

### **cwb\_Boolean \*canModify - output**

このモードが変更可能であれば `CWB_TRUE` に設定し、そうでない場合は `CWB_FALSE` に設定します。

**戻りコード:** 以下は、共通の戻り値です。

### **CWB\_OK**

正常終了。

### **CWB\_INVALID\_API\_HANDLE**

システム・ハンドルが無効。

### **CWB\_INVALID\_POINTER**

`canModify` ポインターが `NULL` です。

**使用法:** ポリシー設定で変更を禁止している場合、あるいは指定されたシステム・オブジェクトを使用しているサインオンまたは接続が既に成功している場合には、この値は変更できません。これらのケースでは、`canModify` は `CWB_FALSE` に設定されます。この API から戻された結果が正しいのは、呼び出し時点のみです。

ポリシー設定が変更されるか、このシステム・オブジェクトを使用したサインオンや接続が行われた場合には、この API の結果は誤ったものになる可能性があります。特にマルチスレッドのアプリケーションの場合、この点を考慮に入れて、対処する必要があります。

## cwbCO\_CanModifyIPAddress

**目的:** 接続に使用される IP アドレスがこのシステム・オブジェクト用に変更可能であるかどうかを示します。

**構文:**

```
UINT CWB_ENTRY cwbCO_CanModifyIPAddress(  
    cwbCO_SysHandle    system,  
    cwb_Boolean        *canModify );
```

**パラメーター:**

### cwbCO\_SysHandle system - input

以前に cwbCO\_CreateSystem または cwbCO\_CreateSystemLike から戻されたハンドル。 iSeries システムを識別します。

### cwb\_Boolean \*canModify - output

IP アドレスが変更可能であれば CWB\_TRUE に設定し、そうでない場合は CWB\_FALSE に設定します。

**戻りコード:** 以下は、共通の戻り値です。

### CWB\_OK

正常終了。

### CWB\_INVALID\_API\_HANDLE

システム・ハンドルが無効。

### CWB\_INVALID\_POINTER

canModify ポインターが NULL です。

**使用法:** ポリシー設定で変更を禁止している場合、あるいは指定されたシステム・オブジェクトを使用しているサインオンまたは接続が既に成功している場合には、この値は変更できません。これらのケースでは、canModify は CWB\_FALSE に設定されます。 IP アドレス・ルックアップ・モードが CWBCO\_IPADDR\_LOOKUP\_NEVER ではなく、ポリシー設定で IP アドレス・ルックアップ・モードの変更が禁止されている場合は、この値は変更できません。そのケースでは、canModify は CWB\_FALSE に設定されます。この API から戻された結果が正しいのは、呼び出し時点のみです。ポリシー設定が変更されるか、このシステム・オブジェクトを使用したサインオンや接続が行われた場合には、この API の結果は誤ったものになる可能性があります。特にマルチスレッドのアプリケーションの場合、この点を考慮に入れて、対処する必要があります。



## cwbCO\_CanModifyIPAddressLookupMode

**目的:** IP アドレス・ルックアップ・モードがこのシステム・オブジェクト用に変更可能であるかどうかを示します。

**構文:**

```
UINT CWB_ENTRY cwbCO_CanModifyIPAddressLookupMode(  
    cwbCO_SysHandle system,  
    cwb_Boolean *canModify );
```

**パラメーター:**

### **cwbCO\_SysHandle system - input**

以前に `cwbCO_CreateSystem` または `cwbCO_CreateSystemLike` から戻されたハンドル。iSeries システムを識別します。

### **cwb\_Boolean \*canModify - output**

このモードが変更可能であれば `CWB_TRUE` に設定し、そうでない場合は `CWB_FALSE` に設定します。

**戻りコード:** 以下は、共通の戻り値です。

### **CWB\_OK**

正常終了。

### **CWB\_INVALID\_API\_HANDLE**

システム・ハンドルが無効。

### **CWB\_INVALID\_POINTER**

`canModify` ポインターが `NULL` です。

**使用法:** ポリシー設定で変更を禁止している場合、あるいは指定されたシステム・オブジェクトを使用しているサインオンまたは接続が既に成功している場合には、この値は変更できません。これらのケースでは、`canModify` は `CWB_FALSE` に設定されます。この API から戻された結果が正しいのは、呼び出し時点のみです。

ポリシー設定が変更されるか、このシステム・オブジェクトを使用したサインオンや接続が行われた場合には、この API の結果は誤ったものになる可能性があります。特にマルチスレッドのアプリケーションの場合、この点を考慮に入れて、対処する必要があります。



## cwbCO\_CanModifyPersistenceMode

**目的:** 指定されたシステム・オブジェクトのパーシスタンス・モードが変更可能であるかどうかを示します。

**構文:**

```
UINT CWB_ENTRY cwbCO_CanModifyPersistenceMode(  
    cwbCO_SysHandle    system,  
    cwb_Boolean        *canModify );
```

**パラメーター:**

### **cwbCO\_SysHandle system - input**

以前に `cwbCO_CreateSystem` または `cwbCO_CreateSystemLike` から戻されたハンドル。iSeries システムを識別します。

### **cwb\_Boolean \*canModify - output**

このモードが変更可能であれば `CWB_TRUE` に設定し、そうでない場合は `CWB_FALSE` に設定します。

**戻りコード:** 以下は、共通の戻り値です。

### **CWB\_OK**

正常終了。

### **CWB\_INVALID\_API\_HANDLE**

システム・ハンドルが無効。

### **CWB\_INVALID\_POINTER**

`canModify` ポインターが `NULL` です。

**使用法:** ポリシー設定で変更を禁止している場合、あるいは指定されたシステム・オブジェクトを使用しているサインオンまたは接続が既に成功している場合には、この値は変更できません。これらのケースでは、`canModify` は `CWB_FALSE` に設定されます。この API から戻された結果が正しいのは、呼び出し時点のみです。ポリシー設定が変更されるか、このシステム・オブジェクトを使用したサインオンや接続が行われた場合には、この API の結果は誤ったものになる可能性があります。特にマルチスレッドのアプリケーションの場合、この点を考慮に入れて、対処する必要があります。

## cwbCO\_CanModifyPortLookupMode

**目的:** 指定されたシステム・オブジェクトのポート・ルックアップ・モードが変更可能であるかどうかを示します。

**構文:**

```
UINT CWB_ENTRY cwbCO_CanModifyPortLookupMode(  
    cwbCO_SysHandle system,  
    cwb_Boolean *canModify );
```

**パラメーター:**

### **cwbCO\_SysHandle system - input**

以前に `cwbCO_CreateSystem` または `cwbCO_CreateSystemLike` から戻されたハンドル。iSeries システムを識別します。

### **cwb\_Boolean \*canModify - output**

このモードが変更可能であれば `CWB_TRUE` に設定し、そうでない場合は `CWB_FALSE` に設定します。

**戻りコード:** 以下は、共通の戻り値です。

### **CWB\_OK**

正常終了。

### **CWB\_INVALID\_API\_HANDLE**

システム・ハンドルが無効。

### **CWB\_INVALID\_POINTER**

`canModify` ポインターが `NULL` です。

**使用法:** ポリシー設定で変更を禁止している場合、あるいは指定されたシステム・オブジェクトを使用しているサインオンまたは接続が既に成功している場合には、この値は変更できません。これらのケースでは、`canModify` は `CWB_FALSE` に設定されます。この API から戻された結果が正しいのは、呼び出し時点のみです。ポリシー設定が変更されるか、このシステム・オブジェクトを使用したサインオンや接続が行われた場合には、この API の結果は誤ったものになる可能性があります。特にマルチスレッドのアプリケーションの場合、この点を考慮に入れて、対処する必要があります。

## cwbCO\_CanModifyUseSecureSockets

**目的:** セキュア・ソケット使用の設定値がこのシステム・オブジェクト用に変更可能であるかどうかを示します。

**構文:**

```
UINT CWB_ENTRY cwbCO_CanModifyUseSecureSockets(  
    cwbCO_SysHandle    system,  
    cwb_Boolean        *canModify );
```

**パラメーター:**

### **cwbCO\_SysHandle system - input**

以前に `cwbCO_CreateSystem` または `cwbCO_CreateSystemLike` から戻されたハンドル。iSeries システムを識別します。

### **cwb\_Boolean \*canModify - output**

セキュア・ソケット使用設定値が変更可能であれば `CWB_TRUE` に設定し、そうでない場合は `CWB_FALSE` に設定します。

**戻りコード:** 以下は、共通の戻り値です。

### **CWB\_OK**

正常終了。

### **CWB\_INVALID\_API\_HANDLE**

システム・ハンドルが無効。

### **CWB\_INVALID\_POINTER**

`canModify` ポインターが `NULL` です。

**使用法:** ポリシー設定で変更を禁止している場合、あるいは指定されたシステム・オブジェクトを使用しているサインオンまたは接続が既に成功している場合には、この値は変更できません。これらのケースでは、`canModify` は `CWB_FALSE` に設定されます。この API から戻された結果が正しいのは、呼び出し時点のみです。ポリシー設定が変更されるか、このシステム・オブジェクトを使用したサインオンや接続が行われた場合には、この API の結果は誤ったものになる可能性があります。特にマルチスレッドのアプリケーションの場合、この点を考慮に入れて、対処する必要があります。

## cwbCO\_ChangePassword

**目的:** iSeries システム上の指定されたユーザーのパスワードを、以前に指定されたものから新しく指定されたものへ変更します。この API は、所定のシステム・オブジェクトで現在設定されているユーザー ID とパスワードは使用せず、またこれらの値の変更も行いません。

**構文:**

```
UINT CWB_ENTRY cwbCO_ChangePassword(  
    cwbCO_SysHandle    system,  
    LPCSTR              userID,  
    LPCSTR              oldPassword,  
    LPCSTR              newPassword,  
    cwbSV_ErrHandle    errorHandle);
```

**パラメーター:**

### **cwbCO\_SysHandle system - input**

以前に、cwbCO\_CreateSystem または cwbCO\_CreateSystemLike から戻されたハンドル。iSeries システムを識別します。

### **LPCSTR userID - input**

ユーザー ID が含まれている ASCIIZ スtringを指すポインター。最大長は、NULL 終了文字を含めて、CWBCO\_MAX\_USER\_ID + 1 文字です。

### **LPCSTR oldPassword - input**

旧パスワードを含むバッファを指すポインター。最大長は、ヌル終了文字を含めて、CWBCO\_MAX\_PASSWORD + 1 バイトです。

### **LPCSTR newPassword - input**

新規パスワードを含むバッファを指すポインター。最大長は、ヌル終了文字を含めて、CWBCO\_MAX\_PASSWORD + 1 バイトです。

### **cwbSV\_ErrHandle errorHandle - input/output**

戻されたメッセージはすべてこのオブジェクトに書き込まれます。このオブジェクトは、cwbSV\_CreateErrHandle API を使用して作成されます。メッセージは、cwbSV\_GetErrText API を介して検索することができます。パラメーターがゼロに設定されている場合、または errorHandle が無効な場合は、メッセージは検索されません。

**戻りコード:** 以下は、共通の戻り値です。

### **CWB\_OK**

正常終了。

### **CWB\_INVALID\_API\_HANDLE**

システム・ハンドルが無効。

### **CWB\_INVALID\_POINTER**

ポインター・パラメーターが NULL。

### **CWB\_GENERAL\_SECURITY\_ERROR**

一般セキュリティー・エラーが起きました。ユーザー・プロファイルにパスワードがないか、パスワード検証プログラムがパスワードにエラーを検出しました。

### **CWB\_INVALID\_PASSWORD**

新規パスワード中の 1 つまたは複数の文字が無効であるか、パスワードが長すぎます。

**CWB\_INVALID\_USERID**

ユーザー ID 中の 1 つまたは複数の文字が無効であるか、ユーザー ID が長すぎます。

**CWB\_UNKNOWN\_USERID**

与えられたユーザー ID がこのシステムでは認知されていません。

**CWB\_WRONG\_PASSWORD**

パスワードが正しくありません。

**CWB\_USER\_PROFILE\_DISABLED**

このユーザー ID は使用不可になっています。

**CWB\_PW\_TOO\_LONG**

新規パスワードが許容最大長を超えています。

**CWB\_PW\_TOO\_SHORT**

新規パスワードが許容最小長に至っていません。

**CWB\_PW\_REPEAT\_CHARACTER**

新規パスワードに 2 回以上使用された文字が含まれています。

**CWB\_PW\_ADJACENT\_DIGITS**

新規パスワードでは数字同士が隣接しています。

**CWB\_PW\_CONSECUTIVE\_CHARS**

新規パスワードでは、ある文字が連続して繰り返し使用されています。

**CWB\_PW\_PREVIOUSLY\_USED**

新規パスワードは以前使用されています。

**CWB\_PW\_DISALLOWED\_CHAR**

新規パスワードには、システムで使用禁止の文字が使用されています。

**CWB\_PW\_NEED\_NUMERIC**

新規パスワードは、少なくとも 1 つの数字が含まれていなければなりません。

**CWB\_PW\_MATCHES\_OLD**

新規パスワードは、1 つまたは複数の文字位置で旧パスワードと一致しています。

**CWB\_PW\_NOT\_ALLOWED**

新規パスワードは、使用禁止パスワードの辞書の中に存在します。

**CWB\_PW\_CONTAINS\_USERID**

新規パスワードには、パスワードの一部としてユーザー ID が含まれています。

**CWB\_PW\_LAST\_INVALID\_PWD**

無効なパスワードをもう一度使用すると、そのユーザー・プロファイルは使用不可になります。

**CWB\_NOT\_ENOUGH\_MEMORY**

メモリー不足です。一時バッファの割り振りに失敗した可能性があります。

**CWB\_NON\_REPRESENTABLE\_UNICODE\_CHAR**

入力された 1 つまたは複数のユニコード文字が、使用されているコード・ページで表示されていません。

**CWB\_API\_ERROR**

一般 API 障害。

**使用法:** 有効なパスワードの長さは、iSeries システムのパスワード・レベルの現行設定値によって決まります。パスワード・レベル 0 および 1 では、最高 10 文字までの長さのパスワードを許可します。パスワ

ード・レベル 2 および 3 では、最高 128 文字までの長さのパスワードを許可します。

## cwbCO\_Connect

**目的:** 指定された iSeries ホスト・サービスに接続します。

**構文:**

```
UINT CWB_ENTRY cwbCO_Connect(  
    cwbCO_SysHandle    system,  
    cwbCO_Service      service,  
    cwbSV_ErrHandle    errorHandle );
```

**パラメーター:**

### cwbCO\_SysHandle system - input

以前に、cwbCO\_CreateSystem または cwbCO\_CreateSystemLike から戻されたハンドル。接続する iSeries システムを識別します。

### cwbCO\_Service service - input

iSeries システム上の接続先サービス。有効な値は、CWBCO\_SERVICE\_ANY および CWBCO\_SERVICE\_ALL の値を除く、127 ページの『cwbCO\_Service の定義』でリストされている値。この API には、複数のサービスを一度に切断できる cwbCO\_Disconnect とは異なり、1 つのサービスしか指定できません。

### cwbSV\_ErrHandle errorHandle - input/output

戻されたメッセージはすべてこのオブジェクトに書き込まれます。このオブジェクトは、cwbSV\_CreateErrHandle API を使用して作成されます。メッセージは、cwbSV\_GetErrText API を介して検索することができます。パラメーターがゼロに設定されている場合、または errorHandle が無効な場合は、メッセージは検索されません。

**戻りコード:** 以下は、共通の戻り値です。

### CWB\_OK

正常終了。

### CWB\_INVALID\_API\_HANDLE

システム・ハンドルが無効。

### CWB\_SERVICE\_NAME\_ERROR

サービス識別コードが有効な値ではないか、値を組み合わせたものとなっていました (この API では、単一の値しか許されていません)。

### CWB\_CONNECTION\_TIMED\_OUT

iSeries システムを検出するのに時間がかかりすぎて、タイムアウトになりました。

### CWB\_CONNECTION\_REFUSED

iSeries システムが、接続の受け入れを拒否しました。

### CWB\_NETWORK\_IS\_DOWN

ネットワーク・エラーが発生しました。あるいは TCP/IP が、PC 上で正しく構成されていません。

### CWB\_NETWORK\_IS\_UNREACHABLE

現在 iSeries システムが接続されているネットワーク・セグメントは、PC が接続されているセグメントから到達できません。

## CWB\_USER\_TIMEOUT

システム・オブジェクトに関連した接続タイムアウト値の有効期限が、接続が確立される前に切れたため、待機を終了しました。

**注:** セキュリティー検証を行って失敗した結果として、その他の共通の戻りコードが戻されることがあります。 `cwbCO_Signon` の注釈の共通戻りコードを参照してください。

**使用法:** `iSeries` システムへのサインオンがまだ行われていない場合、`cwbCO_Connect` の呼び出し時に、まずサインオンが行われます。サインオンを別のときに実行させたい場合は、先に `cwbCO_Signon` を呼び出してから、後で `cwbCO_Connect` を呼び出します。サインオンとその動作については、`cwbCO_Signon` の注釈を参照してください。サインオンの試行が失敗した場合は、指定されたサービスへの接続は確立されません。

指定のシステム・オブジェクトで指定された `iSeries` システムがシステム・リストに存在せず、かつ、システム・オブジェクト・パーシスタンス・モードが適切に設定されている場合、`cwbCO_Connect` または `cwbCO_Signon` の呼び出しが最初に正常に行われた際に、システム・オブジェクトで指定された `iSeries` システムがシステム・リストに追加されます。パーシスタンス・モードの詳細については、`cwbCO_SetPersistenceMode` の注釈を参照してください。

指定されたサービスへの接続が既に存在している場合は、接続は新たには設定されず、`CWB_OK` が戻されます。この API の呼び出しが正常に行われるごとに、指定されたサービスへの接続の使用回数が増やされます。

`cwbCO_Disconnect` が同じサービスのために呼び出されるごとに、使用回数は減らされます。使用回数がゼロに達すると、接続が実際に終了します。

したがって、`cwbCO_Connect` API へのすべての呼び出しについて、接続が適切な時間に終了することができるようにするために、後で `cwbCO_Disconnect` API への対の呼び出しがあるということは、きわめて重要なことです。別の方法としては、`CWBCO_SERVICE_ALL` を指定して `cwbCO_Disconnect` API を呼び出し (指定されたシステム・オブジェクトを通じて行われた全サービスに対して既存の接続をすべて切断する)、使用回数を全部 0 にリセットするというものがあります。

戻りコードが `CWB_USER_TIMEOUT` の場合、`cwbCO_SetConnectTimeout` を呼び出してこのシステム・オブジェクトの接続タイムアウト値を大きくし、接続を再度試行することができます。TCP/IP 通信スタックによって放棄されるまで、`iSeries Access` に放棄させたくない場合は、接続タイムアウト値を `CWBCO_CONNECT_TIMEOUT_NONE` に設定して、接続を再度試行します。



## cwbCO\_CreateSystem

**目的:** 新規のシステム・オブジェクトを作成し、そのシステム・オブジェクトに後続の呼び出しで使用できるハンドルを戻します。システム・オブジェクトは、設定し、検索することができる多くの属性を持っています。詳細については、58 ページの『システム・オブジェクトの属性』を参照してください。

**構文:**

```
UINT CWB_ENTRY cwbCO_CreateSystem(  
    LPCSTR      systemName,  
    cwbCO_SysHandle *system);
```

**パラメーター:**

### LPCSTR systemName - input

iSeries システムのヌル終了名が入っているバッファーを指すポインター。これはそのホスト名でも、iSeries システムの小数点付き 10 進数の IP アドレス自体でも構いません。長さがゼロであってはならず、また空白を含んでいてはなりません。指定された名前が、有効な iSeries システムのホスト名または IP アドレス・ストリング (「nnn.nnn.nnn.nnn」の形式) ではない場合、接続しようとしたり、セキュリティの検証を行おうとすると失敗します。

### cwbCO\_SysHandle \*system - output

システム・オブジェクト・ハンドルがこのパラメーターへ戻されます。

**戻りコード:** 以下は、共通の戻り値です。

### CWB\_OK

正常終了。

### CWB\_INVALID\_POINTER

ポインター・パラメーターのいずれかが NULL です。

### CWB\_INVALID\_SYSNAME

システム名が無効です。

### CWB\_RESTRICTED\_BY\_POLICY

ユーザーが、システム・リストにまだ定義されていないシステムのシステム・オブジェクトを作成することを禁止するポリシーが存在します。

### CWB\_NON\_REPRESENTABLE\_UNICODE\_CHAR

入力された 1 つまたは複数のユニコード文字が、使用されているコード・ページで表示されていません。

**使用法:** システム・オブジェクトの使用が終了した後に、cwbCO\_DeleteSystem を呼び出し、システム・オブジェクトが使用していた資源を解放する必要があります。既存のものと同じようなシステム・オブジェクトを作成したい場合は、cwbCO\_CreateSystemLike を使用します。

## cwbCO\_CreateSystemLike

**目的:** 所定のシステム・オブジェクトと似ているシステム・オブジェクトを作成します。新規システム・オブジェクトに特定のシステム名を与えることも、NULL を指定して所定のシステム・オブジェクトの名前を使用することも、いずれも可能です。所定のシステム・オブジェクトのすべての属性は、以下の例外を除いて、新規システム・オブジェクトへコピーされます。

- ユーザー ID
- パスワード
- システム名 (別のシステム名が指定されていた場合)
- IP アドレス (システム名が異なる場合)

システム・オブジェクトの属性のリストについては、58 ページの『システム・オブジェクトの属性のリスト』を参照してください。

**構文:**

```
UINT CWB_ENTRY cwbCO_CreateSystemLike(  
    cwbCO_SysHandle    systemToCopy,  
    LPCSTR             systemName  
    cwbCO_SysHandle    *system);
```

**パラメーター:**

### **cwbCO\_SysHandle systemToCopy - input**

以前の、cwbCO\_CreateSystem もしくは cwbCO\_CreateSystemLike への呼び出しによって戻されたハンドル。iSeries システムを識別します。これが「コピー」されるオブジェクトです。

### **LPCSTR systemName - input**

新規システム・オブジェクトで使用する iSeries システムのヌル終了名が入っているバッファを指すポインター。NULL または空のストリングが渡された場合は、所定のシステム・オブジェクトからの名前が新規システム・オブジェクトにコピーされます。システム名を指定する場合、これは、そのホスト名でも、iSeries システムの小数点付き 10 進数の IP アドレスでも構いません。指定された名前が、有効な iSeries システムのホスト名または IP アドレス・ストリング (「nnn.nnn.nnn.nnn」の形式) ではない場合、接続しようとしたり、セキュリティの検証を行おうとすると失敗します。

### **cwbCO\_SysHandle \*newSystem - output**

新規システム・オブジェクトのシステム・オブジェクト・ハンドルがこのパラメーターに戻されます。

**戻りコード:** 以下は、共通の戻り値です。

### **CWB\_OK**

正常終了。

### **CWB\_INVALID\_POINTER**

API に与えられたポインターが無効です。

### **CWB\_INVALID\_SYSNAME**

システム名が無効です。

### **CWB\_RESTRICTED\_BY\_POLICY**

ユーザーが、システム・リストにまだ定義されていないシステムのシステム・オブジェクトを作成することを禁止するポリシーが存在します。

## CWB\_NON\_REPRESENTABLE\_UNICODE\_CHAR

入力された 1 つまたは複数のユニコード文字が、使用されているコード・ページで表示されていません。

**使用法:** 新規システム・オブジェクトの使用が終了した後で、`cwbCO_DeleteSystem` を呼び出し、システム・オブジェクトが使用していた資源を解放する必要があります。

ユーザー ID とパスワードの検証が、新しいものについてはまだ行われていないため、新規システム・オブジェクトの状態は所定のシステム・オブジェクトの状態と同じではない可能性があります。また、新規システム・オブジェクトはそれに関連した接続を持っていないのに対して、所定のシステム・オブジェクトでは持っている可能性があります。このため、所定のシステム・オブジェクトの属性を、その状態のために変更できない場合であっても、新規システム・オブジェクトの属性はその状態が異なっている可能性があるために、変更できることがあります。

## **cwbCO\_DeleteSystem**

**目的:** そのハンドルで指定されたシステム・オブジェクトを削除し、システム・オブジェクトが使用していたすべての資源を解放します。

**構文:**

```
UINT CWB_ENTRY cwbCO_DeleteSystem(  
                                cwbCO_SysHandle    system);
```

**パラメーター:**

### **cwbCO\_SysHandle system - input**

以前の、cwbCO\_CreateSystem もしくは cwbCO\_CreateSystemLike への呼び出しによって戻されたハンドル。 iSeries システムを識別します。

**戻りコード:** 以下は、共通の戻り値です。

### **CWB\_OK**

正常終了。

### **CWB\_INVALID\_API\_HANDLE**

システム・ハンドルが無効。

**使用法:** システム・オブジェクト資源が解放される前に、指定されたシステム・オブジェクトを使用して行われた接続が 1 つでもある場合には、必要であれば強制的に、接続を終了させます。活動状態にある接続があるかどうかを判別するには、cwbCO\_IsConnected を呼び出します。既存の接続の切断がいずれも正常終了したかどうかを知りたい場合は、この API を呼び出す前に cwbCO\_Disconnect を明示的に呼び出します。

## cwbCO\_Disconnect

**目的:** 指定された iSeries ホスト・サービスから切断します。

**構文:**

```
UINT CWB_ENTRY cwbCO_Disconnect(  
    cwbCO_SysHandle    system,  
    cwbCO_Service      service,  
    cwbSV_ErrHandle    errorHandle );
```

**パラメーター:**

### cwbCO\_SysHandle system - input

以前の、cwbCO\_CreateSystem もしくは cwbCO\_CreateSystemLike への呼び出しによって戻されたハンドル。切断する iSeries システムを識別します。

### cwbCO\_Service service - input

iSeries システム上の切断対象サービス。有効な値は、CWBCO\_SERVICE\_ANY の値を除き、このファイルの冒頭にリストされています。CWBCO\_SERVICE\_ALL が指定されている場合は、すべての接続されたサービスへの接続は終了し、接続使用回数はすべてリセットされてゼロに戻ります。

### cwbSV\_ErrHandle errorHandle - input/output

戻されたメッセージはすべてこのオブジェクトに書き込まれます。このオブジェクトは、cwbSV\_CreateErrHandle API を使用して作成されます。メッセージは、cwbSV\_GetErrText API を介して検索することができます。パラメーターがゼロに設定されている場合、または errorHandle が無効な場合は、メッセージは検索されません。

**戻りコード:** 以下は、共通の戻り値です。

#### CWB\_OK

正常終了。

#### CWB\_INVALID\_API\_HANDLE

システム・ハンドルが無効。

#### CWB\_SERVICE\_NAME\_ERROR

サービス識別コードが無効です。

#### CWB\_NOT\_CONNECTED

単一サービスが接続されませんでした。

**使用法:** cwbCO\_Connect を使用して確立された接続がもはや必要なくなった際に、この関数を呼び出してください。

指定されたサービスが切断できない場合、戻りコードはこのエラーを戻します。複数のエラーが生じた場合、最初の戻りコードだけが API 戻りコードとして戻されます。

### 個別サービスの切断についての使用上の注意

この関数によって、このシステム・オブジェクトで指定したサービスの使用回数が減らされ、接続は実際に終了する場合も、終了しない場合もあります。詳細については、cwbCO\_Connect API の使用上の注意を参照してください。

現在、接続されていないサービスを切断すると CWB\_NOT\_CONNECTED になります。

個別サービスは、安全に切断されます。

### **CWBCO\_SERVICE\_ALL** についての使用上の注意

戻りコード `CWB_NOT_CONNECTED` は、接続されたサービスの数に関係なく、`CWBCO_SERVICE_ALL` が指定されている場合には戻されません。

活動状態のサービスをすべて切断するように要求すると、iSeries にメッセージが生成されることがあります。

## cwbCO\_GetConnectTimeout

**目的:** この関数は、指定されたシステム・オブジェクトについて、現在設定されている秒単位の接続タイムアウト値を取得します。

**構文:**

```
UINT CWB_ENTRY cwbCO_GetConnectTimeout(  
                                     cwbCO_SysHandle      system,  
                                     PULONG                timeout );
```

**パラメーター:**

### **cwbCO\_SysHandle system - input**

以前に、cwbCO\_CreateSystem または cwbCO\_CreateSystemLike から戻されたハンドル。 iSeries システムを識別します。

### **PULONG timeout - output**

秒単位のタイムアウト値を戻します。この値は CWBCO\_CONNECT\_TIMEOUT\_MIN から CWBCO\_CONNECT\_TIMEOUT\_MAX の範囲になります。あるいは、接続タイムアウト値が必要でない場合には、CWBCO\_CONNECT\_TIMEOUT\_NONE になります。

**戻りコード:** 以下は、共通の戻り値です。

### **CWB\_OK**

正常終了。

### **CWB\_INVALID\_API\_HANDLE**

システム・ハンドルが無効。

### **CWB\_INVALID\_POINTER**

タイムアウト・ポインターが NULL です。

**使用法:** なし

## **cwbCO\_GetDefaultUserMode**

**目的:** この関数は、指定されたシステム・オブジェクトについて、現在設定されているデフォルトのユーザー・モードを取得します。

**構文:**

```
UINT CWB_ENTRY cwbCO_GetDefaultUserMode(  
    cwbCO_SysHandle    system,  
    cwbCO_DefaultUserMode *mode );
```

**パラメーター:**

### **cwbCO\_SysHandle system - input**

以前に、cwbCO\_CreateSystem または cwbCO\_CreateSystemLike から戻されたハンドル。iSeries システムを識別します。

### **cwbCO\_DefaultUserMode \* mode - output**

このシステム・オブジェクトについてのデフォルトのユーザー・モードを戻します。指定できる値とその意味のリストについては、cwbCO\_SetDefaultUserMode の注釈を参照してください。

**戻りコード:** 以下は、共通の戻り値です。

### **CWB\_OK**

正常終了。

### **CWB\_INVALID\_API\_HANDLE**

システム・ハンドルが無効。

### **CWB\_INVALID\_POINTER**

モード・ポインターが NULL です。

**使用法:** なし



## cwbCO\_GetDescription

**目的:** この関数は、指定されたシステム・オブジェクトに関連したテキスト記述を取得します。

**構文:**

```
UINT CWB_ENTRY cwbCO_GetDescription(  
                                cwbCO_SysHandle  system,  
                                LPSTR            description,  
                                PULONG          length );
```

**パラメーター:**

### **cwbCO\_SysHandle system - input**

以前に、cwbCO\_CreateSystem または cwbCO\_CreateSystemLike から戻されたハンドル。 iSeries システムを識別します。

### **LPSTR description - output**

NULL で終わる記述が含まれているバッファを指すポインター。記述の長さは、終了文字の NULL を含まずに、最大 CWBCO\_MAX\_SYS\_DESCRIPTION 文字までです。

### **PULONG length - input/output**

記述バッファの長さを指すポインター。バッファが、終了文字の NULL のスペースを含めて、記述を含めるためには小さすぎる場合は、必要とするバッファのサイズがこのパラメーターに入れられます。

**戻りコード:** 以下は、共通の戻り値です。

### **CWB\_OK**

正常終了。

### **CWB\_INVALID\_API\_HANDLE**

システム・ハンドルが無効。

### **CWB\_INVALID\_POINTER**

渡されたポインター・パラメーターのいずれかが NULL です。

### **CWB\_BUFFER\_OVERFLOW**

記述バッファが、記述全体を保持するには十分な大きさではありません。

## cwbCO\_GetFailedSignons

**目的:** セキュリティー検証の試行が、前回成功して以来、これまでに成功しなかった回数を検索します。

**構文:**

```
UINT CWB_ENTRY cwbCO_GetFailedSignons(  
    cwbCO_SysHandle    system,  
    PUSHORT            numberFailedAttempts);
```

**パラメーター:**

### **cwbCO\_SysHandle system - input**

以前に、cwbCO\_CreateSystem または cwbCO\_CreateSystemLike から戻されたハンドル。 iSeries システムを識別します。

### **PUSHORT numberFailedAttempts - output**

失敗したログオン試行の回数が含まれる短精度整数を指すポインター。

**戻りコード:** 以下は、共通の戻り値です。

### **CWB\_OK**

正常終了。

### **CWB\_INVALID\_API\_HANDLE**

システム・ハンドルが無効。

### **CWB\_INVALID\_POINTER**

numberFailedAttempts ポインターが NULL です。

### **CWB\_INV\_BEFORE\_VALIDATE**

指定されたシステム・オブジェクトで設定されているユーザー ID とパスワードがまだ検証されていないため、この情報は利用できません。

**使用法:** この API を使用する前に、cwbCO\_VerifyUserIDPassword、cwbCO\_Signon、または cwbCO\_Connect の呼び出しに成功している必要があります。戻された値が最近のものであることを確認したい場合は、cwbCO\_VerifyUserIDPassword を明示的に呼び出すか、もしくは cwbCO\_Signon または cwbCO\_Connect を呼び出す前に、Validate Mode を CWBCO\_VALIDATE\_ALWAYS に設定する必要があります。

## cwbCO\_GetHostCCSID

**目的:** iSeries システムへのサインオンが行われたときに使用中であった所定のシステム・オブジェクトによって表され、かつ、システム・オブジェクトで設定されたユーザー ID に関連付けられた iSeries システムに関連付けられた CCSID を戻します。

**構文:**

```
UINT CWB_ENTRY cwbCO_GetHostCCSID(  
                                cwbCO_SysHandle    system,  
                                PULONG             pCCSID );
```

**パラメーター:**

### cwbCO\_SysHandle system - input

以前に cwbCO\_CreateSystem または cwbCO\_CreateSystemLike から戻されたハンドル。 iSeries システムを識別します。

### PULONG pCCSID - output

成功すれば、ホスト CCSID はここへコピーされます。

**戻りコード:** 以下は、共通の戻り値です。

### CWB\_OK

正常終了。

### CWB\_INVALID\_API\_HANDLE

システム・ハンドルが無効。

### CWB\_INVALID\_POINTER

CCSID ポインターが NULL です。

### CWB\_DEFAULT\_HOST\_CCSID\_USED

この API は、システム・オブジェクトに設定されているユーザー ID に適切なホスト CCSID を判別できないため、ホスト CCSID 500 が戻されます。

### CWB\_USER\_TIMEOUT

### CWB\_SSL\_JAVA\_ERROR

### CWB\_USER\_TIMEOUT\_SENDRCV

**使用法:** この API は、関連する CCSID 値を検索するために、ホスト・システムへの活動接続を行わず、また要求もしません。しかしながら、この検索は、指定されたシステム・オブジェクトで設定されているのと同じユーザー ID を使用することによって、前回成功したホスト・システムへの接続に依存しています。これは、戻される CCSID が特定のユーザー・プロファイルからのものであり、iSeries システムのデフォルトの CCSID ではないためです。ユーザー ID を必要とせずにホスト CCSID を検索するには、cwbNL\_GetHostCCSID を呼び出します。

## cwbCO\_GetHostVersionEx

**目的:** ホストのバージョンとリリース・レベルを取得します。

**構文:**

```
UINT CWB_ENTRY cwbCO_GetHostVersionEx(  
                                cwbCO_SysHandle    system,  
                                PULONG             version,  
                                PULONG             release);
```

**パラメーター:**

### **cwbCO\_SysHandle system - input**

以前に `cwbCO_CreateSystem` または `cwbCO_CreateSystemLike` から戻されたハンドル。 iSeries システムを識別します。

### **PULONG version - output**

システムのバージョン・レベルが戻されるバッファーを指すポインター。

### **PULONG release - output**

システムのリリース・レベルが戻されるバッファーを指すポインター。

**戻りコード:** 以下は、共通の戻り値です。

### **CWB\_OK**

正常終了。

### **CWB\_NOT\_CONNECTED**

現在活動中である環境の使用中に、このシステムは一度も接続されていません。

### **CWB\_INVALID\_POINTER**

渡されたポインターの 1 つが NULL です。

### **CWB\_NOT\_ENOUGH\_MEMORY**

メモリー不足です。一時バッファーの割り振りに失敗した可能性があります。

**使用法:** iSeries システムへの接続が行われると必ず、ホストのバージョンが検索され、保管されます。現在の活動状態の環境の下で、iSeries システムへの接続がまだ行われていない場合は、この情報は使用できず、エラー・コード `CWB_NOT_CONNECTED` が戻されます。最近行われた iSeries システムへの接続が正常に完了したことが分かっている場合は、戻されたバージョンとリリース・レベルはおそらく現行のものになります。この値が使用可能であり、最近検索されたものであることを確認したい場合は、このシステム・オブジェクトの `cwbCO_Signon` または `cwbCO_Connect` を最初に呼び出し、その後、`cwbCO_GetHostVersionEx` を呼び出します。

## cwbCO\_GetIPAddress

**目的:** この関数は、指定されたシステム・オブジェクトについて、それが表している iSeries システムの IP アドレスを取得します。これは、iSeries システムとの接続に使用されていた IP アドレス (または、cwbCO\_SetIPAddress を使用するなど、他の何らかの方法で設定された IP アドレス) であり、指定されたシステム・オブジェクトを使用する場合に、後で接続に使用されます。

**構文:**

```
UINT CWB_ENTRY cwbCO_GetIPAddress(  
                                cwbCO_SysHandle  system,  
                                LPSTR            IPAddress,  
                                PULONG          length );
```

**パラメーター:**

### **cwbCO\_SysHandle system - input**

以前に、cwbCO\_CreateSystem または cwbCO\_CreateSystemLike から戻されたハンドル。iSeries システムを識別します。

### **LPSTR IPAddress - output**

ドット表記法 ("nnn.nnn.nnn.nnn" の形式、ここでそれぞれの "nnn" は 0 から 255 までの範囲) で表した NULL で終わる IP アドレスが含まれているバッファーを指すポインター。

### **PULONG length - input/output**

IPAddress バッファーの長さを指すポインター。バッファーが、終了の NULL のスペースを含めて、出力を入れるには小さすぎる場合は、必要とするバッファーのサイズがこのパラメーターに入れられ、CWB\_BUFFER\_OVERFLOW が戻されます。

**戻りコード:** 以下は、共通の戻り値です。

### **CWB\_OK**

正常終了。

### **CWB\_INVALID\_API\_HANDLE**

システム・ハンドルが無効。

### **CWB\_INVALID\_POINTER**

入力ポインターの 1 つが NULL です。

### **CWB\_BUFFER\_OVERFLOW**

IPAddress バッファーが、IPAddress のストリング全体を含めるには十分な大きさではありません。

**使用法:** なし

## **cwbCO\_GetIPAddressLookupMode**

**目的:** この関数は、指定されたシステム・オブジェクトについて、iSeries システムの IP アドレスが動的にルックアップされる場合に、それがいつ行われるかを示す指示を取得します。

**構文:**

```
UINT CWB_ENTRY cwbCO_GetIPAddressLookupMode(  
    cwbCO_SysHandle      system,  
    cwbCO_IPAddressLookupMode *mode );
```

**パラメーター:**

### **cwbCO\_SysHandle system - input**

以前に、cwbCO\_CreateSystem または cwbCO\_CreateSystemLike から戻されたハンドル。iSeries システムを識別します。

### **cwbCO\_IPAddressLookupMode \* mode - output**

現在、使用中の IP アドレス・ルックアップ・モードを戻します。指定できる値とその意味については、108 ページの『cwbCO\_SetIPAddressLookupMode』の注釈を参照してください。

**戻りコード:** 以下は、共通の戻り値です。

### **CWB\_OK**

正常終了。

### **CWB\_INVALID\_API\_HANDLE**

システム・ハンドルが無効。

### **CWB\_INVALID\_POINTER**

モード・ポインターが NULL です。

**使用法:** なし

## cwbCO\_GetPasswordExpireDate

**目的:** iSeries システム上の所定のシステム・オブジェクトに設定されたユーザー ID のパスワードの有効期限が切れる日時を検索します。

**構文:**

```
UINT CWB_ENTRY cwbCO_GetPasswordExpireDate(  
    cwbCO_SysHandle    system,  
    cwb_DateTime      *expirationDateTime);
```

**パラメーター:**

### cwbCO\_SysHandle system - input

以前に、cwbCO\_CreateSystem または cwbCO\_CreateSystemLike から戻されたハンドル。iSeries システムを識別します。

### cwb\_DateTime \* expirationDateTime - output

現行のユーザー ID について、以下の形式により、パスワードの有効期限が切れる日時が入っている構造を指すポインター。

バイト	内容
1 - 2	年 (例: 1998 = 0x07CF)
3	月 (1 月 = 0x01)
4	日 (1 日 = 0x01、31 日 = 0x1F)
5	時 (午前 0 時 = 0x00、23 時 = 0x17)
6	分 (0 分 = 0x00、59 分 = 0x3B)
7	秒 (0 秒 = 0x00、59 秒 = 0x3B)
8	0.01 秒 (0.00 秒 = 0x00、0.99 秒 = 0x63)

注: 1 日の最大時刻は、23 時 59 分 59.99 秒です。(午前 0 時は、次の日の 0 時 0 分 0.0 秒です。)

**戻りコード:** 以下は、共通の戻り値です。

### CWB\_OK

正常終了。

### CWB\_INVALID\_API\_HANDLE

システム・ハンドルが無効。

### CWB\_INVALID\_POINTER

cwb\_DateTime 構造を指すポインターが NULL です。

### CWB\_INV\_BEFORE\_VALIDATE

指定されたシステム・オブジェクトで設定されているユーザー ID とパスワードがまだ検証されていないため、パスワードの有効期限情報が利用できないか、あるいは検証が行われ、ユーザー・プロファイルのパスワード有効期限の間隔が \*NOMAX に設定されています。

**使用法:** この API を使用する前に、cwbCO\_VerifyUserIDPassword、cwbCO\_Signon、または cwbCO\_Connect の呼び出しに成功している必要があります。戻された値が最近のものであることを確認したい場合は、cwbCO\_VerifyUserIDPassword を明示的に呼び出すか、もしくは cwbCO\_Signon または cwbCO\_Connect を呼び出す前に、Validate Mode を CWBCO\_VALIDATE\_ALWAYS に設定する必要があります。

ユーザー・プロファイルのパスワードの有効期限間隔が \*NOMAX に設定されている場合、パスワードの有効期限が切れる日は存在しません。この事例を検出するには、まず上記の方法で ユーザー ID とパスワードを検証し、検証に成功した後 `cwbCO_GetPasswordExpireDate` を呼び出します。  
`CWBCO_INV_BEFORE_VALIDATE` の戻りコードは、パスワードの有効期限間隔が \*NOMAX に設定されていることを意味します。



## **cwbCO\_GetPersistenceMode**

**目的:** 指定されたシステム・オブジェクトについて、それが表すシステムがサインオンに成功した後で、システム・リストにその属性とともにそのシステムが追加されるかどうか (まだリストにない場合) についての情報を取得します。

**構文:**

```
UINT CWB_ENTRY cwbCO_GetPersistenceMode(  
    cwbCO_SysHandle    system,  
    cwbCO_PersistenceMode *mode );
```

**パラメーター:**

### **cwbCO\_SysHandle system - input**

以前に `cwbCO_CreateSystem` または `cwbCO_CreateSystemLike` から戻されたハンドル。iSeries システムを識別します。

### **cwbCO\_PersistenceMode \* mode - output**

パーシスタンス・モードを戻します。指定できる値とその意味については、`cwbCO_SetPersistenceMode` の注釈を参照してください。

**戻りコード:** 以下は、共通の戻り値です。

### **CWB\_OK**

正常終了。

### **CWB\_INVALID\_API\_HANDLE**

システム・ハンドルが無効。

### **CWB\_INVALID\_POINTER**

モード・ポインターが NULL です。

**使用法:** なし

## cwbCO\_GetPortLookupMode

**目的:** この関数は、指定されたシステム・オブジェクトについて、サービス接続を確立するために iSeries Access for Windows でホスト・ポート・サービスが必要になったときに、ホスト・ポート・サービスがルックアップされるモードまたは方式を取得します。

**構文:**

```
UINT CWB_ENTRY cwbCO_GetPortLookupMode(  
    cwbCO_SysHandle      system,  
    cwbCO_PortLookupMode *mode );
```

**パラメーター:**

### cwbCO\_SysHandle system - input

以前に、cwbCO\_CreateSystem または cwbCO\_CreateSystemLike から戻されたハンドル。iSeries システムを識別します。

### cwbCO\_PortLookupMode \* mode - output

ホスト・サービス・ポートのルックアップ・モードを戻します。指定できる値とその意味については、cwbCO\_SetPortLookupMode の注釈を参照してください。

**戻りコード:** 以下は、共通の戻り値です。

### CWB\_OK

正常終了。

### CWB\_INVALID\_API\_HANDLE

システム・ハンドルが無効。

### CWB\_INVALID\_POINTER

モード・ポインターが NULL です。

**使用法:** なし

## cwbCO\_GetPrevSignonDate

**目的:** 前回の、正常終了したセキュリティー検証の日時を検索します。

**構文:**

```
UINT CWB_ENTRY cwbCO_GetPrevSignonDate(  
    cwbCO_SysHandle    system,  
    cwb_DateTime      *signonDateTime);
```

**パラメーター:**

### cwbCO\_SysHandle system - input

以前に、cwbCO\_CreateSystem または cwbCO\_CreateSystemLike から戻されたハンドル。 iSeries システムを識別します。

### cwb\_DateTime \* signonDateTime - output

以下の形式で、前回に行われたサインオンの日時が入っている構造を指すポインター。

バイト	内容
1 - 2	年 (例: 1998 = 0x07CF)
3	月 (1 月 = 0x01)
4	日 (1 日 = 0x01、31 日 = 0x1F)
5	時 (午前 0 時 = 0x00、23 時 = 0x17)
6	分 (0 分 = 0x00、59 分 = 0x3B)
7	秒 (0 秒 = 0x00、59 秒 = 0x3B)
8	0.01 秒 (0.00 秒 = 0x00、0.99 秒 = 0x63)

注: 1 日の最大時刻は、23 時 59 分 59.99 秒です。(午前 0 時は、次の日の 0 時 0 分 0.0 秒です。)

**戻りコード:** 以下は、共通の戻り値です。

### CWB\_OK

正常終了。

### CWB\_INVALID\_API\_HANDLE

システム・ハンドルが無効。

### CWB\_INVALID\_POINTER

cwb\_DateTime 構造を指すポインターが NULL です。

### CWB\_INV\_BEFORE\_VALIDATE

指定されたシステム・オブジェクトで設定されているユーザー ID とパスワードがまだ検証されていないため、この情報は利用できません。

**使用法:** この API を使用する前に、cwbCO\_VerifyUserIDPassword、cwbCO\_Signon、または cwbCO\_Connect の呼び出しに成功している必要があります。戻された値が最近のものであることを確認したい場合は、cwbCO\_VerifyUserIDPassword を明示的に呼び出すか、もしくは cwbCO\_Signon または cwbCO\_Connect を呼び出す前に、Validate Mode を CWBCO\_VALIDATE\_ALWAYS に設定する必要があります。

## **cwbCO\_GetPromptMode**

**目的:** この関数は、指定されたシステム・オブジェクトについて、現在、設定されているプロンプト・モードを取得します。

**構文:**

```
UINT CWB_ENTRY cwbCO_GetPromptMode(  
    cwbCO_SysHandle    system,  
    cwbCO_PromptMode  *mode );
```

**パラメーター:**

### **cwbCO\_SysHandle system - input**

以前に `cwbCO_CreateSystem` または `cwbCO_CreateSystemLike` から戻されたハンドル。iSeries システムを識別します。

### **cwbCO\_PromptMode \* mode - output**

プロンプト・モードを戻します。指定できる値とその意味については、`cwbCO_SetPromptMode` の注釈を参照してください。

**戻りコード:** 以下は、共通の戻り値です。

### **CWB\_OK**

正常終了。

### **CWB\_INVALID\_API\_HANDLE**

システム・ハンドルが無効。

### **CWB\_INVALID\_POINTER**

モード・ポインターが NULL です。

**使用法:** なし

## cwbCO\_GetSignonDate

**目的:** 現行の、正常終了したセキュリティー検証の日時を検索します。

**構文:**

```
UINT CWB_ENTRY cwbCO_GetSignonDate(  
    cwbCO_SysHandle    system,  
    cwb_DateTime      *signonDateTime);
```

**パラメーター:**

### cwbCO\_SysHandle system - input

以前に、cwbCO\_CreateSystem または cwbCO\_CreateSystemLike から戻されたハンドル。 iSeries システムを識別します。

### cwb\_DateTime \* signonDateTime - output

以下の形式で、現行のサインオンが行われた日時が入っている構造を指すポインター。

バイト	内容
1 - 2	年 (例: 1998 = 0x07CF)
3	月 (1 月 = 0x01)
4	日 (1 日 = 0x01、31 日 = 0x1F)
5	時 (午前 0 時 = 0x00、23 時 = 0x17)
6	分 (0 分 = 0x00、59 分 = 0x3B)
7	秒 (0 秒 = 0x00、59 秒 = 0x3B)
8	0.01 秒 (0.00 秒 = 0x00、0.99 秒 = 0x63)

注: 1 日の最大時刻は、23 時 59 分 59.99 秒です。(午前 0 時は、次の日の 0 時 0 分 0.0 秒です。)

**戻りコード:** 以下は、共通の戻り値です。

### CWB\_OK

正常終了。

### CWB\_INVALID\_API\_HANDLE

システム・ハンドルが無効。

### CWB\_INVALID\_POINTER

cwb\_DateTime 構造を指すポインターが NULL です。

### CWB\_INV\_BEFORE\_VALIDATE

指定されたシステム・オブジェクトで設定されているユーザー ID とパスワードがまだ検証されていないため、この情報は利用できません。

**使用法:** この API を使用する前に、cwbCO\_VerifyUserIDPassword、cwbCO\_Signon、または cwbCO\_Connect の呼び出しに成功している必要があります。戻された値が最近のものであることを確認したい場合は、cwbCO\_VerifyUserIDPassword を明示的に呼び出すか、もしくは cwbCO\_Signon または cwbCO\_Connect を呼び出す前に、Validate Mode を CWBCO\_VALIDATE\_ALWAYS に設定する必要があります。

## cwbCO\_GetSystemName

**目的:** この関数は、指定のシステム・オブジェクトに関連付けられた iSeries システム名を取得します。

**構文:**

```
UINT CWB_ENTRY cwbCO_GetSystemName(  
                                cwbCO_SysHandle  system,  
                                LPSTR            sysName,  
                                PULONG          length );
```

**パラメーター:**

### **cwbCO\_SysHandle system - input**

以前に `cwbCO_CreateSystem` または `cwbCO_CreateSystemLike` から戻されたハンドル。iSeries システムを識別します。

### **LPSTR sysName - output**

NULL で終わるシステム名が含まれるバッファーを指すポインター。名前の長さは、終了の NULL を含まずに、最大で、`CWBCO_MAX_SYS_NAME` 文字になります。

### **PULONG length - input/output**

`sysName` バッファーの長さを指すポインター。バッファーが、終了の NULL のスペースを含めて、システム名を含めるには小さすぎる場合は、必要とするバッファーのサイズがこのパラメーターに入れられ、`CWB_BUFFER_OVERFLOW` が戻されます。

**戻りコード:** 以下は、共通の戻り値です。

### **CWB\_OK**

正常終了。

### **CWB\_INVALID\_API\_HANDLE**

システム・ハンドルが無効。

### **CWB\_INVALID\_POINTER**

渡されたポインター・パラメーターのいずれかが NULL です。

### **CWB\_BUFFER\_OVERFLOW**

`sysName` バッファーが、システム名全体を保持するには十分な大きさではありません。

**使用法:** なし

## cwbCO\_GetUserIDEx

**目的:** この関数は、指定されたシステム・オブジェクトに関連したユーザー ID を取得します。iSeries サーバーとの接続に使用されているのは、このユーザー ID です。

**構文:**

```
UINT CWB_ENTRY cwbCO_GetUserIDEx(  
    cwbCO_SysHandle system,  
    LPSTR userID,  
    PULONG length );
```

**パラメーター:**

### cwbCO\_SysHandle system - input

以前に、**cwbCO\_CreateSystem** または **cwbCO\_CreateSystemLike** から戻されたハンドル。iSeries システムを識別します。

### LPSTR userID - output

NULL で終わるユーザー ID が含まれているバッファーを指すポインター。ユーザー ID の長さは、最大で CWBCO\_MAX\_USER\_ID 文字になります。

### PULONG length - input/output

ユーザー ID バッファーの長さを指すポインター。バッファーが、終了の NULL のスペースを含めて、ユーザー ID を含めるには小さすぎる場合は、必要とするバッファーのサイズがこのパラメーターに入れられます。

**戻りコード:** 以下は、共通の戻り値です。

### CWB\_OK

正常終了。

### CWB\_INVALID\_API\_HANDLE

システム・ハンドルが無効。

### CWB\_INVALID\_POINTER

渡されたポインター・パラメーターのいずれかが NULL です。

### CWB\_BUFFER\_OVERFLOW

ユーザー ID バッファーが、ユーザー ID 全体を保持するには十分な大きさではありません。

**使用法:** ユーザー ID は、iSeries システムで検証済みの場合も、まだ検証していない場合もあります。検証済みであることを確認するためには、この API を呼び出す前に、**cwbCO\_Signon** または **cwbCO\_Connect** を呼び出します。

ユーザー ID が設定されておらず、システム・オブジェクトへのサインオンが行われていない場合は、iSeries システムでデフォルトのユーザー ID が構成されていても、戻されるユーザー ID は空ストリングになります。

## **cwbCO\_GetValidateMode**

**目的:** この関数は、指定されたシステム・オブジェクトについて、現在、設定されている検証モードを取得します。

**構文:**

```
UINT CWB_ENTRY cwbCO_GetValidateMode(  
    cwbCO_SysHandle    system,  
    cwbCO_ValidateMode *mode );
```

**パラメーター:**

### **cwbCO\_SysHandle system - input**

以前に、cwbCO\_CreateSystem または cwbCO\_CreateSystemLike から戻されたハンドル。 iSeries システムを識別します。

### **cwbCO\_ValidateMode \* mode - output**

検証モードを戻します。指定できる値とその意味については、cwbCO\_SetValidateMode の注釈を参照してください。

**戻りコード:** 以下は、共通の戻り値です。

### **CWB\_OK**

正常終了。

### **CWB\_INVALID\_API\_HANDLE**

システム・ハンドルが無効。

### **CWB\_INVALID\_POINTER**

モード・ポインターが NULL です。

**使用法:** なし



## **cwbCO\_GetWindowHandle**

**目的:** この関数は、指定されたシステム・オブジェクトについて、現在、関連付けられているウィンドウ・ハンドルがあれば、それを取ります。

**構文:**

```
UINT CWB_ENTRY cwbCO_GetWindowHandle(  
                                cwbCO_SysHandle    system,  
                                HWND                *windowHandle );
```

**パラメーター:**

### **cwbCO\_SysHandle system - input**

以前に `cwbCO_CreateSystem` または `cwbCO_CreateSystemLike` から戻されたハンドル。iSeries システムを識別します。

### **HWND \* pWindowHandle - output**

システム・オブジェクトに関連したウィンドウ・ハンドルを戻します。あるいは、それに関連したウィンドウ・ハンドルが無い場合は、NULL を戻します。

**戻りコード:** 以下は、共通の戻り値です。

### **CWB\_OK**

正常終了。

### **CWB\_INVALID\_API\_HANDLE**

システム・ハンドルが無効。

### **CWB\_INVALID\_POINTER**

windowHandle ポインターが NULL です。

**使用法:** なし

## cwbCO\_HasSignedOn

**目的:** 指定されたシステム・オブジェクトが、「サインオン」されたかどうか (ユーザー ID とパスワードが、指定されたシステム・オブジェクトの存続期間内のある時点で検証されたかどうか) の指示を戻します。

**構文:**

```
UINT CWB_ENTRY cwbCO_HasSignedOn(  
    cwbCO_SysHandle    system,  
    cwb_Boolean        *signedOn );
```

**パラメーター:**

### cwbCO\_SysHandle system - input

以前に cwbCO\_CreateSystem または cwbCO\_CreateSystemLike から戻されたハンドル。 iSeries システムを識別します。

### cwb\_Boolean \* signedOn - output

「サインオンの有無」の指示が保管されている cwb\_Boolean を指すポインター。指定されたシステム・オブジェクトがサインオンされている場合は、これは CWB\_TRUE に設定され、そうでない場合は CWB\_FALSE に設定されます。(エラーの場合は、同じく CWB\_FALSE に設定されます。)

**戻りコード:** 以下は、共通の戻り値です。

### CWB\_OK

正常終了。

### CWB\_INVALID\_API\_HANDLE

システム・ハンドルが無効。

### CWB\_INVALID\_POINTER

signedOn ポインターが NULL です。

**使用法:** 戻された CWB\_TRUE の指示は、ユーザー ID とパスワードがある一定時間枠内に検証されたことを意味するものではなく、システム・オブジェクトの作成以降にサインオンが行われたということを意味しているに過ぎません。そのサインオンは、iSeries システムに対して接続とセキュリティー検証フローをもたらしたわけでもなく、組み込んでもいません。このことは、次のことを意味しています。すなわち、たとえ CWB\_TRUE が戻された場合でも、正常なサインオンを必要とするシステム・オブジェクトに対して次回に呼び出しを行うと、接続を行い、ユーザー ID とパスワードを再度、検証しようとする可能性があり、さらにその検証、したがってサインオンは、失敗する可能性があるということです。signedOn 標識は、最新のユーザー ID とパスワードの検証結果を反映しています。ユーザー ID とパスワードの検証 (サインオン) が、ある時点では成功していたとしても、その時点以降に検証が失敗すれば、signedOn は CWB\_FALSE に設定されます。

## cwbCO\_IsConnected

**目的:** 指定されたシステム・オブジェクトを使用する iSeries システムへの接続が、現在存在するか、また、いくつ存在するかを検出します。

**構文:**

```
UINT CWB_ENTRY cwbCO_IsConnected(  
    cwbCO_SysHandle    system,  
    cwbCO_Service      service,  
    PULONG             numberOfConnections );
```

**パラメーター:**

### cwbCO\_SysHandle system - input

以前に、cwbCO\_CreateSystem または cwbCO\_CreateSystemLike から戻されたハンドル。 iSeries システムを識別します。

### cwbCO\_Service service - input

接続をチェックするサービス。 127 ページの『cwbCO\_Service の定義』にリストされている cwbCO\_Service のいずれの値も有効です。何らかのサービスが接続されているかどうかを検出するには、CWBCO\_SERVICE\_ANY を指定します。このシステム・オブジェクトを使用して接続されているサービスの数を検出するには、CWBCO\_SERVICE\_ALL を指定します。

### PULONG numberOfConnections - output

指定されたサービス (1 つまたは複数) について活動中の接続の数を戻すのに使用されます。指定されたサービスが CWBCO\_SERVICE\_ALL ではない場合は、システム・オブジェクトごとに、1 つのサービスにつき活動中の接続は、多くても 1 つしか認められないため、戻される値は 0 または 1 のいずれかです。CWBCO\_SERVICE\_ALL が指定されている場合は、サービスごとに 1 つの接続が活動中である可能性があるため、この値は 0 から可能なサービスの数までになります。

**戻りコード:** 以下は、共通の戻り値です。

### CWB\_OK

正常終了。指定されたすべてのサービスが接続、あるいは CWBCO\_SERVICE\_ANY が指定されている場合は 1 つまたは複数のサービスが接続されています。

### CWB\_NOT\_CONNECTED

単一のサービスが指定されていた場合は、そのサービスは接続されません。

CWBCO\_SERVICE\_ANY の値が指定されていた場合は、活動中の接続はなにもありません。

CWBCO\_SERVICE\_ALL の値が指定されていた場合は、接続されていないサービスが少なくとも 1 つは存在します。

### CWB\_INVALID\_API\_HANDLE

システム・ハンドルが無効。

### CWB\_SERVICE\_NAME\_ERROR

サービス識別コードが無効です。

### CWB\_INVALID\_POINTER

numberOfConnections パラメーターが NULL です。

**使用法:** CWBCO\_SERVICE\_ALL が指定されており CWB\_NOT\_CONNECTED が戻された場合には、活動接続がいくつか存在する可能性があり、依然として、活動接続の回数が戻されます。指定されたシステム・オブジェクトを通じて接続がいくつ存在するかを検出する場合は、この API を呼び出し、CWBCO\_SERVICE\_ALL を指定します。戻りコードが、CWB\_OK または CWB\_NOT\_CONNECTED のい

いずれかの場合でも、存在する接続の数は `numberOfConnections` に保管されます。

## cwbCO\_IsSecureSockets

**目的:** この関数は、(指定されたシステム・オブジェクトについて) セキュア・ソケットが使用されているかどうか (接続されている場合)、あるいはセキュア・ソケットを使用して接続しようとしているかどうか (現在は接続されていない場合) についての情報を取得します。

**構文:**

```
UINT CWB_ENTRY cwbCO_IsSecureSockets(  
    cwbCO_SysHandle system,  
    cwb_Boolean *inUse );
```

**パラメーター:**

### **cwbCO\_SysHandle system - input**

以前に `cwbCO_CreateSystem` または `cwbCO_CreateSystemLike` から戻されたハンドル。iSeries システムを識別します。

### **cwb\_Boolean \* inUse - output**

iSeries Access が通信にセキュア・ソケットを使用しているかどうか (または使用しようとしているかどうか) の情報を戻します。

### **CWB\_TRUE**

接続が活動中である場合、現在使用中、あるいは使用する予定です。

### **CWB\_FALSE**

使用中ではなく、今後も使用する予定はありません。

**戻りコード:** 以下は、共通の戻り値です。

### **CWB\_OK**

正常終了。

### **CWB\_INVALID\_API\_HANDLE**

システム・ハンドルが無効。

### **CWB\_INVALID\_POINTER**

`inUse` ポインターが `NULL` です。

**使用法:** このフラグは、iSeries Access for Windows が今後の通信に関して何を行おうとするのかを示しています。 `CWB_TRUE` が戻された場合は、セキュア・ソケットを使用して実行できない iSeries システムへの通信の試みは失敗します。

## **cwbCO\_SetConnectTimeout**

**目的:** この関数は、指定されたシステム・オブジェクトについて、接続の試行を放棄してエラーを戻すまでに、iSeries Access for Windows が待機する秒数を設定します。

**構文:**

```
UINT CWB_ENTRY cwbCO_SetConnectTimeout(  
                                cwbCO_SysHandle      system,  
                                ULONG                 timeout );
```

**パラメーター:**

### **cwbCO\_SysHandle system - input**

以前に、cwbCO\_CreateSystem または cwbCO\_CreateSystemLike から戻されたハンドル。iSeries システムを識別します。

### **ULONG timeout - input**

接続タイムアウト値を秒単位で指定します。この値は CWBCO\_CONNECT\_TIMEOUT\_MIN から CWBCO\_CONNECT\_TIMEOUT\_MAX の範囲の値でなければなりません。あるいは、タイムアウトが必要でない場合には、CWBCO\_CONNECT\_TIMEOUT\_NONE を使用します。値が最小値より小さい場合は CWBCO\_CONNECT\_TIMEOUT\_MIN を、値が最大値より大きい場合は CWBCO\_CONNECT\_TIMEOUT\_MAX を使用します。

**戻りコード:** 以下は、共通の戻り値です。

### **CWB\_OK**

正常終了。

### **CWB\_INVALID\_API\_HANDLE**

システム・ハンドルが無効。

**使用法:** ポリシーによりタイムアウト値が示されておらず、かつ、この API を使用して明示的に設定されていない場合には、使用される接続タイムアウト値は CWBCO\_CONNECT\_TIMEOUT\_DEFAULT になります。

## cwbCO\_SetDefaultUserMode

**目的:** この関数は、指定されたシステム・オブジェクトについて、構成済みのデフォルトのユーザー ID に関して動作を設定します。

**構文:**

```
UINT CWB_ENTRY cwbCO_SetDefaultUserMode(  
    cwbCO_SysHandle system,  
    cwbCO_DefaultUserMode mode );
```

**パラメーター:**

### cwbCO\_SysHandle system - input

以前に cwbCO\_CreateSystem または cwbCO\_CreateSystemLike から戻されたハンドル。iSeries システムを識別します。

### cwbCO\_DefaultUserMode mode - input

デフォルトのユーザー ID について行うことを指定します。指定できる値は以下のとおりです。

#### CWBCO\_DEFAULT\_USER\_MODE\_NOT\_SET

現在、デフォルトのユーザー・モードは使用されていません。このモードが活動中で、かつプロンプト・モード設定でプロンプトを禁止していない場合は、それ以降は残りのデフォルトのユーザー・モードのいずれを使用するのか、サインオン時または接続時にプロンプトが出されます。これらの他のモード値のうちのいずれか 1 つが選択されるまでは、サインオンまたは接続を成功させることはできません。デフォルトのユーザー・モードをこの値に戻して設定すると、次回に iSeries Access によってデフォルトのユーザー ID が必要とされるときにプロンプトが出されます。

#### CWBCO\_DEFAULT\_USER\_USE

明示的にユーザー ID が (cwbCO\_SetUserIDEx を使用して) 設定されていない場合にサインオンを行う際は、システム・オブジェクトで指定されているとおりの、iSeries システム用に構成されたデフォルトのユーザー ID を使用します。

#### CWBCO\_DEFAULT\_USER\_IGNORE

デフォルトのユーザー ID を絶対に使用しないことを指定します。サインオンが生じたのに、このシステム・オブジェクト・インスタンス用にユーザー ID が明示的に設定されていない場合は、プロンプト・モードで許可されていれば (cwbCO\_SetPromptMode の注釈参照)、ユーザー ID を入力するようにプロンプトが出されます。なお、プロンプトにはこのユーザー ID の初期値は入っていません。

#### CWBCO\_DEFAULT\_USER\_USEWINLOGON

このシステム・オブジェクトについて、明示的にユーザー ID が (cwbCO\_SetUserIDEx を使用して) 設定されていない場合は、Windows ヘログオンしたときに使用したユーザー ID がデフォルトとして使用されます。

#### CWBCO\_DEFAULT\_USER\_USE\_KERBEROS

このシステム・オブジェクトについて、明示的にユーザー ID が (cwbCO\_SetUserIDEx を使用して) 設定されていない場合には、Windows ドメインにログオンした際に作成された Kerberos プリンシパルがデフォルト値として使用されます。

**戻りコード:** 以下は、共通の戻り値です。

### CWB\_OK

正常終了。

**CWB\_INVALID\_API\_HANDLE**

システム・ハンドルが無効。

**CWB\_INVALID\_PARAMETER**

モード・パラメーターの値が無効。

**CWB\_RESTRICTED\_BY\_POLICY**

この値の変更を禁止するポリシーが存在します。

**CWB\_INV\_AFTER\_SIGNON**

指定されたシステム・オブジェクトを使用して、サインオンが正常に行われたため、この設定値は変更されることはありません。

**CWB\_KERB\_NOT\_AVAILABLE**

このバージョンの Windows では、Kerberos セキュリティー・パッケージは利用できません。

**使用法:** この API は、指定されたシステム・オブジェクトについて、サインオンが正常に行われた後では使用することができません。このシステム・オブジェクトについて、`cwbCO_Signon` または `cwbCO_Connect` のいずれかの呼び出しが正常に行われた場合には、サインオンが行われています。ユーザー ID が `cwbCO_SetUserIDEx` API で明示的に設定された場合には、この API で設定されたデフォルトのユーザー・モードは無視されます。

Kerberos をサポートしない Windows プラットフォームで `CWBCO_DEFAULT_USER_USE_KERBEROS` を設定しようとした場合には、エラー・コード `CWB_KERB_NOT_AVAILABLE` が戻されます。



## cwbCO\_SetIPAddress

**目的:** この関数は、指定されたシステム・オブジェクトに関して iSeries システムへの接続に使用される IP アドレスを設定します。また、この関数は、システム・オブジェクトの IP アドレス・ルックアップ・モードを CWBCO\_IPADDR\_LOOKUP\_NEVER に変更します。この変更は、既存の、あるいは後で作成される他のシステム・オブジェクトのいずれにも影響することはありません。

**構文:**

```
UINT CWB_ENTRY cwbCO_SetIPAddress(  
                                cwbCO_SysHandle  system,  
                                LPCSTR           IPAddress );
```

**パラメーター:**

### cwbCO\_SysHandle system - input

以前に cwbCO\_CreateSystem または cwbCO\_CreateSystemLike から戻されたハンドル。 iSeries システムを識別します。

### LPCSTR IPAddress - input

IP アドレスを文字ストリングとして、ドット表記法 ("nnn.nnn.nnn.nnn") で指定します。ここで、それぞれの "nnn" は、0 から 255 までの 10 進数です。 IPAddress は、終了の NULL 文字を含まずに、CWBCO\_MAX\_IP\_ADDRESS 文字よりも長くなってはなりません。

**戻りコード:** 以下は、共通の戻り値です。

### CWB\_OK

正常終了。

### CWB\_INVALID\_API\_HANDLE

システム・ハンドルが無効。

### CWB\_INVALID\_PARAMETER

IPAddress パラメーターが有効な IP アドレスを含んでいません。

### CWB\_RESTRICTED\_BY\_POLICY

この値の変更を禁止するポリシーが存在します。

### CWB\_INV\_AFTER\_SIGNON

指定されたシステム・オブジェクトを使用して、サインオンが正常に行われたため、この設定値は変更されることはありません。

**使用法:** この API は、指定されたシステム・オブジェクトについて、サインオンが正常に行われた後では使用することができません。このシステム・オブジェクトについて、cwbCO\_Signon または cwbCO\_Connect のいずれかの呼び出しが正常に行われた場合には、サインオンが行われています。

指定されたシステム・オブジェクトを使用して何らかの接続が行われる場合にはいつでも、特定の IP アドレスを強制的に使用させるために、この API を使用します。IP アドレス・ルックアップ・モードが IP アドレスをルックアップしないように設定されているため、接続やサインオンが行われる前に、IP アドレス・ルックアップ・モードが cwbCO\_SetIPAddressLookupMode 呼び出しによって変更されない限り、指定されたアドレスが常に使用されます。

## cwbCO\_SetIPAddressLookupMode

**目的:** この関数は、指定されたシステム・オブジェクトについて、接続を行う際に iSeries Access for Windows がいつ iSeries システムの IP アドレスを動的にルックアップするかを設定します。

cwbCO\_CreateSystem または cwbCO\_CreateSystemLike が呼び出された際に指定されたシステム名が実際の IP アドレスである場合には、iSeries Access for Windows がアドレスをルックアップする必要はないため、この設定は無視されます。

**構文:**

```
UINT CWB_ENTRY cwbCO_SetIPAddressLookupMode(  
                                cwbCO_SysHandle      system,  
                                cwbCO_IPAddressLookupMode mode );
```

**パラメーター:**

### cwbCO\_SysHandle system - input

以前に cwbCO\_CreateSystem または cwbCO\_CreateSystemLike から戻されたハンドル。iSeries システムを識別します。

### cwbCO\_IPAddressLookupMode mode - input

動的アドレス・ルックアップをいつ実行するかを指定します。指定できる値は以下のとおりです。

#### **CWBCO\_IPADDR\_LOOKUP\_ALWAYS**

接続が行われるたびに、iSeries システムの IP アドレスを動的にルックアップします。

#### **CWBCO\_IPADDR\_LOOKUP\_1HOUR**

この iSeries システムでの前回のルックアップから 1 時間以上経過している場合には、IP アドレスを動的にルックアップします。

#### **CWBCO\_IPADDR\_LOOKUP\_1DAY**

この iSeries システムでの前回のルックアップから 1 日以上経過している場合には、IP アドレスを動的にルックアップします。

#### **CWBCO\_IPADDR\_LOOKUP\_1WEEK**

この iSeries システムでの前回のルックアップから 1 週間以上経過している場合には、IP アドレスを動的にルックアップします。

#### **CWBCO\_IPADDR\_LOOKUP\_NEVER**

この iSeries システムの IP アドレスを動的にルックアップすることはありません。前回、この PC でこの iSeries システム用に使用された IP アドレスを常に使用します。

#### **CWBCO\_IPADDR\_LOOKUP\_AFTER\_STARTUP**

この iSeries システムでの前回のルックアップ以降、Windows が再始動された場合には、IP アドレスを動的にルックアップします。

**戻りコード:** 以下は、共通の戻り値です。

#### **CWB\_OK**

正常終了。

#### **CWB\_INVALID\_API\_HANDLE**

システム・ハンドルが無効。

#### **CWB\_INVALID\_PARAMETER**

モード・パラメーターの値が無効。

### **CWB\_RESTRICTED\_BY\_POLICY**

この値の変更を禁止するポリシーが存在します。

### **CWB\_INV\_AFTER\_SIGNON**

指定されたシステム・オブジェクトを使用して、サインオンが正常に行われたため、この設定値は変更されることはありません。

**使用法:** この API は、指定されたシステム・オブジェクトについて、サインオンが正常に行われた後では使用することができません。このシステム・オブジェクトについて、`cwbCO_Signon` または `cwbCO_Connect` のいずれかの呼び出しが正常に行われた場合には、サインオンが行われています。

動的ルックアップではネットワーク・トラフィックが増加し、完了するのに時間がかかることがあるため、これを `CWB_IPADDR_LOOKUP_ALWAYS` 以外の値に設定すると、iSeries システムへの接続に費やす時間を短縮することができます。動的ルックアップが行われない場合は、iSeries システムの IP アドレスが変更されてしまい、接続が失敗するか、もしくは誤った iSeries システムへ接続されてしまうというリスクがあります。

## cwbCO\_SetPassword

**目的:** この関数は、パスワードを設定して、指定されたシステム・オブジェクトに関連付けます。このパスワードは、cwbCO\_Signon または cwbCO\_Connect 呼び出しのいずれかを使用して iSeries サーバーに接続する場合、また、cwbCO\_SetUserIDEx 呼び出しを使用してユーザー ID を設定する場合に使用されます。

**構文:**

```
UINT CWB_ENTRY cwbCO_SetPassword(  
                                cwbCO_SysHandle  system,  
                                LPCSTR           password );
```

**パラメーター:**

### cwbCO\_SysHandle system - input

以前に cwbCO\_CreateSystem または cwbCO\_CreateSystemLike から戻されたハンドル。iSeries システムを識別します。

### LPCSTR password - input

NULL で終わるパスワードが含まれているバッファを指すポインター。最大長は、NULL 終了文字を含めて、CWBCO\_MAX\_PASSWORD + 1 バイトです。

**戻りコード:** 以下は、共通の戻り値です。

### CWB\_OK

正常終了。

### CWB\_INVALID\_API\_HANDLE

システム・ハンドルが無効。

### CWB\_INVALID\_POINTER

パスワード・ポインターが NULL です。

### CWB\_NON\_REPRESENTABLE\_UNICODE\_CHAR

入力された 1 つまたは複数のユニコード文字が、使用されているコード・ページで表示されていません。

### CWB\_INV\_AFTER\_SIGNON

指定されたシステム・オブジェクトを使用して、サインオンが正常に行われたため、この設定値は変更されることはありません。

**使用法:** この API は、指定されたシステム・オブジェクトについて、サインオンが正常に行われた後では使用することができません。このシステム・オブジェクトについて、cwbCO\_Signon または cwbCO\_Connect のいずれかの呼び出しが正常に行われた場合には、サインオンが行われています。この API で設定されたパスワードは、対応するユーザー ID が cwbCO\_SetUserIDEx を使用して設定されていない場合には、使用されません。

有効なパスワードの長さは、iSeries システムのパスワード・レベルの現行設定値によって決まります。パスワード・レベル 0 および 1 では、最高 10 文字までの長さのパスワードを許可します。パスワード・レベル 2 および 3 では、最高 128 文字までの長さのパスワードを許可します。

## cwbCO\_SetPersistenceMode

**目的:** この関数は、サインオンが正常終了したならば、システム・オブジェクトが表すシステム (システム・オブジェクトで指名) を、その属性とともに、システム・リストに追加できるかどうか (まだリストにない場合) を設定します。

**構文:**

```
UINT CWB_ENTRY cwbCO_SetPersistenceMode(  
    cwbCO_SysHandle system,  
    cwbCO_PersistenceMode mode );
```

**パラメーター:**

### cwbCO\_SysHandle system - input

以前に、cwbCO\_CreateSystem または cwbCO\_CreateSystemLike から戻されたハンドル。iSeries システムを識別します。

### cwbCO\_PersistenceMode mode - input

パーシスタンス・モードを指定します。指定できる値は以下のとおりです。

#### CWBCO\_MAY\_MAKE\_PERSISTENT

指定されたシステム・オブジェクトで指名されているシステムがまだシステム・リストにない場合は、サインオンが正常終了したならばそのシステムをリストに追加します。これによって、システム・オブジェクトで定義されているシステムを、現在および将来にわたって、このパーソナル・コンピューター上で実行されるこのアプリケーションおよびその他のアプリケーションが (システムがこのリストから削除されるまで) 選択できるようになります。

#### CWBCO\_MAY\_NOT\_MAKE\_PERSISTENT

指定されたシステム・オブジェクトで (その属性とともに) 指名されたシステムを、システム・リストに追加することはできません。

**戻りコード:** 以下は、共通の戻り値です。

#### CWB\_OK

正常終了。

#### CWB\_INVALID\_API\_HANDLE

システム・ハンドルが無効。

#### CWB\_INVALID\_PARAMETER

モード・パラメーターの値が無効。

#### CWB\_RESTRICTED\_BY\_POLICY

この値の変更を禁止するポリシーが存在します。

#### CWB\_INV\_AFTER\_SIGNON

指定されたシステム・オブジェクトを使用して、サインオンが正常に行われたため、この設定値は変更されることはありません。

**使用法:** この API は、指定されたシステム・オブジェクトについて、サインオンが正常に行われた後では使用することができません。このシステム・オブジェクトについて、cwbCO\_Signon または cwbCO\_Connect のいずれかの呼び出しが正常に行われた場合には、サインオンが行われています。

システム・オブジェクトで指定されたシステムが既にシステム・リストにある場合は、この設定は無効です。

## cwbCO\_SetPortLookupMode

**目的:** この関数は、指定されたシステム・オブジェクトについて、ホスト・サーバーのポート・ルックアップがどのように行われるかを設定します。

**構文:**

```
UINT CWB_ENTRY cwbCO_SetPortLookupMode(  
    cwbCO_SysHandle    system,  
    cwbCO_PortLookupMode mode );
```

**パラメーター:**

### cwbCO\_SysHandle system - input

以前に、cwbCO\_CreateSystem または cwbCO\_CreateSystemLike から戻されたハンドル。iSeries システムを識別します。

### cwbCO\_PortLookupMode mode - input

ポート・ルックアップ方式を指定します。指定できる値は以下のとおりです。

#### CWBCO\_PORT\_LOOKUP\_SERVER

ホスト・サーバー・ポートのルックアップは、サービスの接続がまだ存在しないときに接続が行われるたびに、ホスト (iSeries) サーバー・マップと接触することによって行われます。サーバー・マップは、iSeries システム上の希望のサービスに接続するために後で使用されるポート番号を戻します。

#### CWBCO\_PORT\_LOOKUP\_LOCAL

ホスト・サーバー・ポートのルックアップは、PC 自体の SERVICES ファイルをルックアップすることによって行われます。

#### CWBCO\_PORT\_LOOKUP\_STANDARD

「標準」ポート (デフォルトで所定のホスト・サーバーに対して設定され、そのサービスについて iSeries システムのサービス・テーブルをだれも変更していなければ使用中である) が、希望するサービスの接続に使用されます。

後の 2 つのモードは、iSeries サーバー・マップ接続とそれに関連した遅れ、ネットワーク・トラフィック、および iSeries システムの負荷を取り除きます。

**戻りコード:** 以下は、共通の戻り値です。

#### CWB\_OK

正常終了。

#### CWB\_INVALID\_API\_HANDLE

システム・ハンドルが無効。

#### CWB\_INVALID\_PARAMETER

モード・パラメーターの値が無効。

#### CWB\_RESTRICTED\_BY\_POLICY

この値の変更を禁止するポリシーが存在します。

#### CWB\_INV\_AFTER\_SIGNON

指定されたシステム・オブジェクトを使用して、サインオンが正常に行われたため、この設定値は変更されることはありません。

**使用法:** この API は、指定されたシステム・オブジェクトについて、サインオンが正常に行われた後では使用することができません。このシステム・オブジェクトについて、`cwbCO_Signon` または `cwbCO_Connect` のいずれかの呼び出しが正常に行われた場合には、サインオンが行われています。

サービス用のポート番号をきわめて正確なものにするためには、`CWBCO_PORT_LOOKUP_SERVER` を使用します。ただし、この場合、サービスへの新たな接続が行われるたびに、iSeries システムのサーバー・マップへの余分な接続が必要になります。

`CWBCO_PORT_LOOKUP_STANDARD` を使用すると最良のパフォーマンスが得られます。ただし、システム管理者が iSeries システムのサービス・テーブルで、いずれかの iSeries Access ホスト・サービスのポートを変更した場合、このモードは機能しません。

システム・オブジェクトによって表される iSeries システムで iSeries Access ホスト・サービスのポートが変更されている場合、最良のパフォーマンスを得るためには `CWBCO_PORT_LOOKUP_LOCAL` を使用します。これを機能させるためには、それぞれのホスト・サービス・ポートごとの記入項目を、`SERVICES` という名の PC のファイルに追加する必要があります。そのような各記入項目では、まず最初に、ホスト・サービスの標準名 (例えば、引用符なしの "as-rmtcmd") を含み、その後にスペースおよびそのサービスのポート番号が続いている必要があります。 `SERVICES` ファイルは、Windows 95/98 の Windows インストール・ディレクトリー、または Windows NT の Windows NT インストール・ディレクトリーのサブディレクトリー `system32\drivers\etc` にあります。



## cwbCO\_SetPromptMode

**目的:** この関数は、指定されたシステム・オブジェクトについて、プロンプト・モードを設定します。これは、サインオンを行うときにユーザー ID とパスワードまたはその他の情報のプロンプトをユーザーに出すかどうか、さらにいつ出すかについて指定するものです。

**構文:**

```
UINT CWB_ENTRY cwbCO_SetPromptMode(  
    cwbCO_SysHandle    system,  
    cwbCO_PromptMode  mode );
```

**パラメーター:**

### cwbCO\_SysHandle system - input

以前に cwbCO\_CreateSystem または cwbCO\_CreateSystemLike から戻されたハンドル。iSeries システムを識別します。

### cwbCO\_PromptMode - input

プロンプト・モードを指定します。指定できる値は以下のとおりです。

#### CWBCO\_PROMPT\_IF\_NECESSARY

iSeries Access for Windows は、ユーザー ID またはパスワードのいずれかが、明示的に設定されていない場合、あるいはこのシステムの永続的構成、パスワード・キャッシュ (使用可能になっている場合) から検索できない、またはその他の方法により検索できない場合に、プロンプトを出します。

デフォルトのユーザー・モードが設定されておらず、かつ、この iSeries システムでデフォルトのユーザー ID の入力を求めるプロンプトがまだ出されていない場合には、iSeries access for Windows は cwbCO\_Connect または cwbCO\_Signon の実行時に、デフォルトのユーザー ID の入力を求めるプロンプトを出します。

#### CWBCO\_PROMPT\_ALWAYS

iSeries Access for Windows は、指定されたシステム・オブジェクトについてサインオンが行われる場合には、たとえ異なるシステム・オブジェクトを使用して、同じ iSeries システムに対して同じユーザー ID を使用したサインオンが正常に行われた場合であっても、常にプロンプトを出します。サインオンは 1 つのシステム・オブジェクトについて一度しか行うことができないため、このことは、システム・オブジェクトごとに、厳密に 1 回のプロンプトが行われることを意味しています。明示的な追加のサインオン呼び出しを行っても、(プロンプトも含めて) なにも実行されません。下記の使用法に記載されている、このモードを使用する際の 2 つの例外を参照してください。

#### CWBCO\_PROMPT\_NEVER

iSeries Access for Windows がユーザー ID とパスワード、あるいはデフォルトのユーザー ID の入力を求めるプロンプトを出すことはありません。このモードを使用すると、ユーザー ID またはパスワードのいずれかが設定されておらず、(iSeries パスワード・キャッシュから) プログラマチックに検索できない場合には、実行にサインオンが必要な API (例えば、cwbCO\_Signon または cwbCO\_Connect) に対する呼び出しは、いずれも失敗することになります。このモードは、以下のいずれかの場合に使用してください。

- 無人の PC、あるいはその他何らかの理由によりエンド・ユーザーとの対話をサポートできない PC で iSeries Access for Windows が実行されている場合。



- ユーザー ID とパスワードについて、アプリケーション自体でプロンプトを出しているか、その他の方法でアプリケーションが取り出しており、さらに `cwbCO_SetUserIDEx` と `cwbCO_SetPassword` を使用して明示的に設定している場合。

戻りコード: 以下は、共通の戻り値です。

**CWB\_OK**

正常終了。

**CWB\_INVALID\_API\_HANDLE**

システム・ハンドルが無効。

**CWB\_INVALID\_PARAMETER**

モード・パラメーターの値が無効。

**CWB\_RESTRICTED\_BY\_POLICY**

この値の変更を禁止するポリシーが存在します。

**CWB\_INV\_AFTER\_SIGNON**

指定されたシステム・オブジェクトを使用して、サインオンが正常に行われたため、この設定値は変更されることはありません。

**使用法:** この API は、指定されたシステム・オブジェクトについて、サインオンが正常に行われた後では使用することができません。このシステム・オブジェクトについて、`cwbCO_Signon` または `cwbCO_Connect` のいずれかの呼び出しが正常に行われた場合には、サインオンが行われています。プロンプト・モードを `CWBCO_PROMPT_ALWAYS` に設定しても、以下の 2 つのケースではプロンプトが出されません。

- ユーザー ID とパスワードが、`cwbCO_setUserIDEx` および `cwbCO_SetPassword` API を使用して明示的に設定されている。
- Windows ログオン情報 (`CWBCO_DEFAULT_USER_USEWINLOGON`) の使用が、`cwbCO_SetDefaultUserMode` API を使用して設定されている。

## cwbCO\_SetUserIDEx

**目的:** この関数は、ユーザー ID を設定して、指定されたシステム・オブジェクトに関連付けます。このユーザー ID は、cwbCO\_Signon 呼び出しまたは cwbCO\_Connect 呼び出しのいずれかを使用して iSeries サーバーに接続する場合に使用されます。

### 構文:

```
UINT CWB_ENTRY cwbCO_SetUserIDEx(  
                                cwbCO_SysHandle  system,  
                                LPCSTR           userID );
```

### パラメーター:

#### cwbCO\_SysHandle system - input

以前に cwbCO\_CreateSystem または cwbCO\_CreateSystemLike から戻されたハンドル。iSeries サーバー・システムを識別します。

#### LPCSTR userID - input

NULL で終わるユーザー ID が入っているバッファを指すポインター。ユーザー ID は、終了の NULL 文字を含まずに、CWBCO\_MAX\_USER\_ID 文字よりも長くなってはなりません。

**戻りコード:** 以下は、共通の戻り値です。

#### CWB\_OK

正常終了。

#### CWB\_INVALID\_API\_HANDLE

システム・ハンドルが無効。

#### CWB\_INVALID\_POINTER

ユーザー ID ポインターが NULL です。

#### CWB\_NON\_REPRESENTABLE\_UNICODE\_CHAR

入力された 1 つまたは複数のユニコード文字が、使用されているコード・ページで表示されていません。

#### CWB\_INV\_AFTER\_SIGNON

指定されたシステム・オブジェクトを使用して、サインオンが正常に行われたため、この設定値は変更されることはありません。

**使用法:** この API は、指定されたシステム・オブジェクトについて、サインオンが正常に行われた後では使用することができません。このシステム・オブジェクトについて、cwbCO\_Signon または cwbCO\_Connect のいずれかの呼び出しが正常に行われた場合には、サインオンが行われています。この API を使用してユーザー ID を明示的に設定すると、cwbCO\_SetDefaultUserMode を使用して設定されたデフォルトのユーザー・モードは、いずれも無視されます。

## **cwbCO\_SetValidateMode**

**目的:** この関数は、指定されたシステム・オブジェクトについて、検証モードを設定します。このモードは、ユーザー ID とパスワードを検証する際に、動作に影響を与えます。

**構文:**

```
UINT CWB_ENTRY cwbCO_SetValidateMode(  
    cwbCO_SysHandle system,  
    cwbCO_ValidateMode mode );
```

**パラメーター:**

### **cwbCO\_SysHandle system - input**

以前に `cwbCO_CreateSystem` または `cwbCO_CreateSystemLike` から戻されたハンドル。iSeries システムを識別します。

### **cwbCO\_ValidateMode mode - input**

検証モードを指定します。指定できる値は以下のとおりです。

#### **CWBCO\_VALIDATE\_IF\_NECESSARY**

この iSeries システムでこのユーザー ID の検証が、過去 24 時間以内にこの PC から行われ、その検証が正常に行われている場合には、その検証結果を使用し、検証のためにこの時点で接続は行わないでください。場合によっては、検証が再び行われることもあります。iSeries Access for Windows は、必要があれば再び検証を行います。

#### **CWBCO\_VALIDATE\_ALWAYS**

ユーザー ID とパスワードを検証するための iSeries システムとの通信が、この検証が要求されるか必要になるたびに行われます。このモードを設定すると、強制的に検証が行われます(システム・オブジェクトがまだサインオンされていない場合)。システム・オブジェクトがサインオンされてしまうと、この設定は無視されます。

**戻りコード:** 以下は、共通の戻り値です。

#### **CWB\_OK**

正常終了。

#### **CWB\_INVALID\_API\_HANDLE**

システム・ハンドルが無効。

#### **CWB\_INVALID\_PARAMETER**

モード・パラメーターの値が無効。

#### **CWB\_RESTRICTED\_BY\_POLICY**

この値の変更を禁止するポリシーが存在します。

#### **CWB\_INV\_AFTER\_SIGNON**

指定されたシステム・オブジェクトを使用して、サインオンが正常に行われたため、この設定値は変更されることはありません。

**使用法:** この API は、指定されたシステム・オブジェクトについて、サインオンが正常に行われた後では使用することができません。このシステム・オブジェクトについて、`cwbCO_Signon` または `cwbCO_Connect` のいずれかの呼び出しが正常に行われた場合には、サインオンが行われています。

## cwbCO\_SetWindowHandle

**目的:** この関数は、指定されたシステム・オブジェクトについて、システム・オブジェクトに関連する何らかのプロンプト (例えば、ユーザー ID とパスワードについてのプロンプト) が出される場合に、使用するウィンドウ・ハンドルを設定します。そのように設定された場合 (NULL ではないウィンドウ・ハンドルに対して)、このプロンプトはメインのアプリケーション・ウィンドウに対して「モーダル」で表示されるため、そのウィンドウの下に隠れてしまうことはありません。

### 構文:

```
UINT CWB_ENTRY cwbCO_SetWindowHandle(  
                                cwbCO_SysHandle    system,  
                                HWND                windowHandle );
```

### パラメーター:

#### **cwbCO\_SysHandle system - input**

以前に `cwbCO_CreateSystem` または `cwbCO_CreateSystemLike` から戻されたハンドル。iSeries システムを識別します。

#### **HWND windowHandle - input**

システム・オブジェクトに関連付けるウィンドウ・ハンドルを指定します。NULL の場合は、ウィンドウ・ハンドルはシステム・オブジェクトに関連付けられません。

**戻りコード:** 以下は、共通の戻り値です。

#### **CWB\_OK**

正常終了。

#### **CWB\_INVALID\_API\_HANDLE**

システム・ハンドルが無効。

**使用法:** この API は、指定されたシステム・オブジェクトのウィンドウ・ハンドルを変更するために、たとえサインオンが正常に行われた後であっても、いつでも使用することができます。

## cwbCO\_Signon

**目的:** 指定されたシステム・オブジェクトが表している iSeries システムに、ユーザー ID とパスワードを使用してユーザーをサインオンします。

**注:** cwbCO\_Signon API に誤ったパスワードを渡した場合は、指定されたユーザーの無効サインオン試行カウンタが増やされます。無効なパスワードをホストにあまり多く送信すると、そのユーザー・プロフィールは使用できなくなります。

**構文:**

```
UINT CWB_ENTRY cwbCO_Signon(  
                                cwbCO_SysHandle    system,  
                                cwbSV_ErrHandle    errorHandle );
```

**パラメーター:**

### **cwbCO\_SysHandle system - input**

以前に cwbCO\_CreateSystem または cwbCO\_CreateSystemLike から戻されたハンドル。iSeries システムを識別します。

### **cwbSV\_ErrHandle errorHandle - input/output**

戻されたメッセージはすべてこのオブジェクトに書き込まれます。このオブジェクトは、cwbSV\_CreateErrHandle API を使用して作成されます。メッセージは、cwbSV\_GetErrText API を介して検索することができます。パラメーターがゼロに設定されている場合、または errorHandle が無効な場合は、メッセージは検索されません。

**戻りコード:** 以下は、共通の戻り値です。

### **CWB\_OK**

正常終了。

### **CWB\_INVALID\_API\_HANDLE**

システム・ハンドルが無効。

### **CWB\_UNKNOWN\_USERID**

与えられたユーザー ID がこのシステムでは認知されていません。

### **CWB\_WRONG\_PASSWORD**

パスワードが正しくありません。

### **CWB\_PASSWORD\_EXPIRED**

パスワードの有効期限切れ。

### **CWB\_USER\_PROFILE\_DISABLED**

このユーザー ID は使用不可になっています。

### **CWB\_INVALID\_PASSWORD**

パスワード中の 1 つまたは複数の文字が無効であるか、パスワードが長すぎます。

### **CWB\_INVALID\_USERID**

ユーザー ID 中の 1 つまたは複数の文字が無効であるか、ユーザー ID が長すぎます。

### **CWB\_NOT\_ENOUGH\_MEMORY**

メモリー不足です。一時バッファの割り振りに失敗した可能性があります。

### **CWB\_API\_ERROR**

一般 API 障害。

## CWB\_USER\_CANCELLED

ユーザーがサインオン処理を取り消しました。

その他の共通の戻りコードが、サインオン・サーバーへ接続しようとして失敗した結果として戻されることがよくあります。そのような戻りコードのリストについては、`cwbCO_Connect` の注釈を参照してください。

**使用法:** ユーザー ID とパスワードについてプロンプトが出されるかどうか、およびユーザー検証のときに実際に iSeries システムに問い合わせるかどうかは、ユーザー ID、パスワード、プロンプト・モード、デフォルトのユーザー ID、および検証モードなどの現行のシステム・オブジェクトの設定に影響を受けません。詳細については、これらの属性の取得と設定についての API の宣言を参照してください。指定のシステム・オブジェクトで指定された iSeries システムがシステム・リストに存在せず、かつ、システム・オブジェクト・パーシスタンス・モードが適切に設定されている場合、`cwbCO_Connect` または `cwbCO_Signon` の呼び出しが最初に正常に行われると、システム・オブジェクトで指定された iSeries システムがシステム・リストに追加されます。

パーシスタンス・モードの詳細については、`cwbCO_SetPersistenceMode` の注釈を参照してください。呼び出しが正常に行われた場合、iSeries サーバー・パスワードのキャッシングが使用可能になっていると、パスワードは結果のユーザー ID 用に PC の iSeries サーバー・パスワード・キャッシュに保管されます。

以下の項も参照してください。

- 127 ページの『`cwbCO_Signon` と `cwbCO_VerifyUserIDPassword` の相違点』
- 127 ページの『`cwbCO_Signon` と `cwbCO_VerifyUserIDPassword` の類似点』

## cwbCO\_UseSecureSockets

**目的:** 指定されたシステム・オブジェクトを使用する iServer システムに対するすべての通信で、セキュア・ソケットを使用する必要があるか、または使用してはならないかを指定します。

**構文:**

```
UINT CWB_ENTRY cwbCO_UseSecureSockets(  
    cwbCO_SysHandle    system,  
    cwb_Boolean        useSecureSockets );
```

**パラメーター:**

### cwbCO\_SysHandle system - input

以前に cwbCO\_CreateSystem または cwbCO\_CreateSystemLike から戻されたハンドル。iServer システムを識別します。

### cwb\_Boolean useSecureSockets - input

指定のシステム・オブジェクト・ハンドルが表している iServer システムと通信を行う際に、セキュア・ソケットの使用が必要かどうかを指定します。次のうち、適切な値を使用します。

#### CWB\_TRUE

通信にセキュア・ソケットの使用が必要。

#### CWB\_FALSE

通信にセキュア・ソケットは使用しない。

#### CWB\_USER\_TIMEOUT

システム・オブジェクトに関連した接続タイムアウト値が、接続の検証が完了する前に有効期限が切れました。そのため、待機を停止します。

**戻りコード:** 以下は、共通の戻り値です。

#### CWB\_OK

正常終了。

#### CWB\_INVALID\_API\_HANDLE

システム・ハンドルが無効。

#### CWB\_SECURE\_SOCKETS\_NOTAVAIL

セキュア・ソケットが使用不可。セキュア・ソケットが、PC にインストールされていないか、このユーザーでは禁止されているか、あるいは iServer システムでは使用できません。

#### CWB\_RESTRICTED\_BY\_POLICY

この値の変更を禁止するポリシーが存在します。

#### CWB\_INV\_AFTER\_SIGNON

指定されたシステム・オブジェクトを使用して、サインオンが正常に行われたため、この設定値は変更されることはありません。

**使用法:** 指定されたサービスへの接続が所定のシステム・オブジェクト用に既に存在している場合でも、新規の接続は試行されます。所定のシステム・オブジェクトの属性 (セキュア・ソケットを使用するかどうかなど) が、この接続の試行に使用されます。その結果、渡されたシステム・オブジェクトを指定した接続の検証は失敗する可能性があります。属性の設定が異なるシステム・オブジェクトを指定した同じシステムでは成功する場合があります。これが最も明確に現れるのは、セキュア・ソケットの使用が関係してくる

場合です。これは、非セキュア・ソケット・バージョンのサービスは iServer システムで稼働する可能性があるものの、セキュア・ソケット・バージョンのサービスは稼働しない可能性がある、またはその逆の場合が考えられるためです。

セキュア・ソケットがこの iSeries システムでの接続時に使用可能であるかどうかを、この API が呼び出された時点で iSeries Access for Windows が検出できる場合と、検出できない場合とがあります。CWB\_SECURE\_SOCKETS\_NOTAVAIL が戻されない場合であっても、後でセキュア・ソケットが使用不可であることが判明する場合があります。



## cwbCO\_Verify

**目的:** iSeries システムの特定のホスト・サービスに対して接続が可能であるか検証します。

**構文:**

```
UINT CWB_ENTRY cwbCO_Verify(  
    cwbCO_SysHandle    system,  
    cwbCO_Service      service,  
    cwbSV_ErrHandle    errorHandle );
```

**パラメーター:**

### cwbCO\_SysHandle system - input

以前に、cwbCO\_CreateSystem または cwbCO\_CreateSystemLike から戻されたハンドル。接続可能性を検証する iSeries システムを識別します。

### cwbCO\_Service service - input

iSeries システム上の接続可能性の検証対象となるサービス。有効な値は、CWBCO\_SERVICE\_ANY の値を除き、127 ページの『cwbCO\_Service の定義』にリストされています。すべてのサービスの接続可能性を検証する場合は、CWBCO\_SERVICE\_ALL を指定します。

### cwbSV\_ErrHandle errorHandle - input/output

戻されたメッセージはすべてこのオブジェクトに書き込まれます。このオブジェクトは、cwbSV\_CreateErrHandle API を使用して作成されます。メッセージは、cwbSV\_GetErrText API を介して検索することができます。パラメーターがゼロに設定されている場合、または errorHandle が無効な場合は、メッセージは検索されません。

**戻りコード:** 以下は、共通の戻り値です。

### CWB\_OK

正常終了。

### CWB\_INVALID\_API\_HANDLE

システム・ハンドルが無効。

### CWB\_SERVICE\_NAME\_ERROR

サービス識別コードが無効です。

### CWB\_USER\_TIMEOUT

システム・オブジェクトに関連した接続タイムアウト値が、接続の検証が完了する前に有効期限が切れました。そのため、待機を停止します。

### CWB\_COMMUNICATIONS\_ERROR

サービスへの接続を検証しようとしてエラーが起きました。

**使用法:** この API ではユーザー ID とパスワードが設定されている必要はありません。また、サインオンを引き起こすこともないため、この情報についてプロンプトを出すこともありません。いずれにせよ、システム・オブジェクトの状態を変更することはありません。

指定されたサービスへの接続が既に存在している場合は、新たな接続が設定されることはなく、接続可能性がそのサービスについて検証されたと見なされます。

CWBCO\_SERVICE\_ALL が検証のために指定された場合は、すべてのサービスが接続できる場合のみ、戻りコードが CWB\_OK になります。何らかの検査を行おうとして失敗した場合、他のサービスの検証が引き続き試行されていても、戻りコードは最初に失敗したもののからの戻りコードになります。

この API は使用可能な接続を確立しないため、検証が完了した場合には自動的に切断されます。したがって、接続を終了させるために `cwbCO_Disconnect` を呼び出さないでください。

## cwbCO\_VerifyUserIDPassword

**目的:** この関数は、指定されたシステム・オブジェクトが表す iSeries システム上で、渡されたユーザー ID とパスワードの正確さを検証します。ユーザー ID とパスワードが正しい場合は、この関数は、サインオンの試行とパスワードの有効期限に関するデータも検索します。

**注:** cwbCO\_VerifyUserIDPassword API に誤ったパスワードを渡した場合は、指定されたユーザーの無効サインオン試行カウンターが増やされます。無効なパスワードをホストにあまり多く送信すると、そのユーザー・プロファイルは使用できなくなります。

**構文:**

```
UINT CWB_ENTRY cwbCO_VerifyUserIDPassword(  
    cwbCO_SysHandle    system,  
    LPCSTR             userID,  
    LPCSTR             password,  
    cwbSV_ErrHandle   errorHandle );
```

**パラメーター:**

### **cwbCO\_SysHandle system - input**

以前に cwbCO\_CreateSystem または cwbCO\_CreateSystemLike から戻されたハンドル。iSeries システムを識別します。

### **LPCSTR userID - input**

NULL で終わるユーザー ID が含まれているバッファーを指すポインター。これは、終了の NULL を含めずに、長さが CWBCO\_MAX\_USER\_ID 文字を超えてはなりません。

### **LPCSTR password - input**

NULL で終わるパスワードが含まれているバッファーを指すポインター。最大長は、NULL 終了文字を含めて、CWBCO\_MAX\_PASSWORD + 1 バイトです。

### **cwbSV\_ErrHandle errorHandle - input/output**

戻されたメッセージはすべてこのオブジェクトに書き込まれます。このオブジェクトは、cwbSV\_CreateErrHandle API を使用して作成されます。メッセージは、cwbSV\_GetErrText API を介して検索することができます。パラメーターがゼロに設定されている場合、または errorHandle が無効な場合は、メッセージは検索されません。

**戻りコード:** 以下は、共通の戻り値です。

### **CWB\_OK**

正常終了。

### **CWB\_INVALID\_API\_HANDLE**

システム・ハンドルが無効。

### **CWB\_INVALID\_POINTER**

API に与えられたポインターが無効。

### **CWB\_UNKNOWN\_USERID**

与えられたユーザー ID がこのシステムでは認知されていません。

### **CWB\_WRONG\_PASSWORD**

パスワードが正しくありません。

### **CWB\_PASSWORD\_EXPIRED**

パスワードの有効期限切れ。

**CWB\_USER\_PROFILE\_DISABLED**

このユーザー ID は使用不可になっています。

**CWB\_INVALID\_PASSWORD**

パスワード中の 1 つまたは複数の文字が無効であるか、パスワードが長すぎます。

**CWB\_INVALID\_USERID**

ユーザー ID 中の 1 つまたは複数の文字が無効であるか、ユーザー ID が長すぎます。

**CWB\_NOT\_ENOUGH\_MEMORY**

メモリー不足です。一時バッファの割り振りに失敗した可能性があります。

**CWB\_API\_ERROR**

一般 API 障害。

**使用法:** 有効なパスワードの長さは、iSeries システムのパスワード・レベルの現行設定値によって決まります。パスワード・レベル 0 および 1 では、最高 10 文字までの長さのパスワードを許可します。パスワード・レベル 2 および 3 では、最高 128 文字までの長さのパスワードを許可します。

127 ページの『cwbCO\_Signon と cwbCO\_VerifyUserIDPassword の相違点』および 127 ページの『cwbCO\_Signon と cwbCO\_VerifyUserIDPassword の類似点』を参照してください。

## **cwbCO\_Service の定義**

以下に、cwbCO\_Service を定義する値を示します。

- CWBCO\_SERVICE\_CENTRAL
- CWBCO\_SERVICE\_NETFILE
- CWBCO\_SERVICE\_NETPRINT
- CWBCO\_SERVICE\_DATABASE
- CWBCO\_SERVICE\_ODBC
- CWBCO\_SERVICE\_DATAQUEUES
- CWBCO\_SERVICE\_REMOTECMD
- CWBCO\_SERVICE\_SECURITY
- CWBCO\_SERVICE\_DDM
- CWBCO\_SERVICE\_WEB\_ADMIN
- CWBCO\_SERVICE\_TELNET
- CWBCO\_SERVICE\_MGMT\_CENTRAL
- CWBCO\_SERVICE\_ANY
- CWBCO\_SERVICE\_ALL

## **cwbCO\_Signon と cwbCO\_VerifyUserIDPassword の相違点**

以下に挙げるのは、cwbCO\_Signon と cwbCO\_VerifyUserIDPassword 間の主要な相違点です。

- cwbCO\_VerifyUserIDPassword は、ユーザー ID とパスワードが渡されることが必要であり（これらのためのシステム・オブジェクト値は使用されません）、この情報についてのプロンプトを出すことはありません。cwbCO\_Signon は、他のシステム・オブジェクトの設定次第ではプロンプトを出すことがあります。その場合には、その検証を行おうとしたときにユーザーから与えられたユーザー ID とパスワードの値はすべて使用します。
- cwbCO\_VerifyUserIDPassword は、ユーザー ID とパスワードを求めてプロンプトを出すことはないため、指定されたシステム・オブジェクトの設定値がこの呼び出しの結果、変更されることはありません。しかし、cwbCO\_Signon への呼び出しでは、この情報に対するプロンプトが出される可能性があり、その結果として、システム・オブジェクトのユーザー ID とパスワードは変更されることがあります。
- cwbCO\_VerifyUserIDPassword を使用すると、その結果、常に、iSeries システムへの接続が確立されてユーザー ID とパスワードの検証が行われ、サインオンの試行に関連する現行値（前回、サインオンが正常に行われた日時など）が検索されるようになります。しかし、cwbCO\_Signon はユーザー ID とパスワードを検証するために接続しない可能性があり、その代わりに先行の検証における最近の結果を使用することがあります。これは、所定のシステム・オブジェクトの検証モード属性のほか、先行の検証結果がどの程度新しいかによって影響を受けます。
- パスワードは、cwbCO\_Signon が正常終了した場合のみ、iSeries パスワード・キャッシュに入れられ、cwbCO\_VerifyUserIDPassword の呼び出しの結果キャッシュに入れられることはありません。
- cwbCO\_VerifyUserIDPassword は、システム・オブジェクトの状態を「サインオン」に設定することはありません。それに対して、cwbCO\_Signon は成功すれば状態を「サインオン」に変更します。システム・オブジェクトが「サインオン」状態にある場合、その属性の大部分はもはや変更されないため、このことは重要です。

## **cwbCO\_Signon と cwbCO\_VerifyUserIDPassword の類似点**

この両方の API は、ユーザー ID とパスワードの検証を行うために接続を使用する場合、サインオンの試行に関連した現行データの検索も行います。このデータは、以下の API を使用して検索することができます。

- cwbCO\_GetSignonDate
- cwbCO\_GetPrevSignonDate

- cwbCO\_GetPasswordExpireDate
- cwbCO\_GetFailedSignons

## iSeries Access for Windows の通信システム・リスト API のリスト

以下のリストは、通信システム・リスト API を関数別、アルファベット順に示したものです。

関数	API
構成済みシステムのリストを作成する。現在活動中の環境もしくは別の環境で使用します。リストの項目数の検索と、各項目の順序ごおりの検索を行います。	cwbCO_CreateSysListHandle cwbCO_CreateSysListHandleEnv cwbCO_GetSysListSize cwbCO_GetNextSysName cwbCO_DeleteSysListHandle
現行のプロセスで構成または接続された、個々のシステムについての情報を入手する。環境名がパラメーターとして渡されるのではない限り、これらの API は、現在、活動中の環境でのみ機能します。	cwbCO_GetDefaultSysName cwbCO_GetConnectedSysName cwbCO_IsSystemConfigured cwbCO_IsSystemConfiguredEnv* cwbCO_IsSystemConnected cwbCO_GetUserID cwbCO_GetActiveConversations cwbCO_GetHostVersion
構成されている環境名を取得する	cwbCO_GetNumberOfEnvironments cwbCO_GetEnvironmentName cwbCO_GetActiveEnvironment
呼び出し側のアプリケーションが環境と接続情報を修正できるかどうかを判別する	cwbCO_CanConnectNewSystem cwbCO_CanSetActiveEnvironment cwbCO_CanModifyEnvironmentList cwbCO_CanModifySystemList cwbCO_CanModifySystemListEnv

## **cwbCO\_CanConnectNewSystem**

**目的:** 活動中の環境内のシステム・リストで、構成されていないシステムにユーザーが接続できるかどうかを示しています。

**構文:**

```
cwb_Boolean CWB_ENTRY cwbCO_CanConnectNewSystem();
```

**パラメーター:** なし

**戻りコード:** 以下は、共通の戻り値です。

### **CWB\_TRUE**

まだ構成されていないシステムに接続可能。

### **CWB\_FALSE**

まだ構成されていないシステムに接続は不可能。

**使用法:** この API が **CWB\_FALSE** を戻した場合は、現在構成されていないシステム名を使用して行った **cwbCO\_CreateSystem** への呼び出しは、システム名をパラメーターとして持つその他の各種の **iSeries Access for Windows API** の場合と同様に、失敗します。

## **cwbCO\_CanModifyEnvironmentList**

**目的:** ユーザーが環境を作成 / 除去 / 名前変更できるかどうかを示します。

**構文:**

```
cwb_Boolean CWB_ENTRY cwbCO_CanModifyEnvironmentList();
```

**パラメーター:**

なし

**戻りコード:** 以下は、共通の戻り値です。

### **CWB\_TRUE**

環境を作成 / 除去 / 名前変更 / 削除することができます。

### **CWB\_FALSE**

環境を作成 / 除去 / 名前変更 / 削除することはできません。

**使用法:** この API は、環境が操作可能であるかどうかを示しています。環境内のシステムが、操作可能であるかどうかを調べるには、`cwbCO_CanModifySystemList` および `cwbCO_CanModifySystemListEnv` の API を使用します。



## **cwbCO\_CanModifySystemList**

**目的:** ユーザーが活動中の環境内のシステムを作成 / 除去 / 削除できるかどうかを示します。ポリシーを介して管理者が「指定した」システムは、除去することはできない点に注意してください。

**構文:**

```
cwb_Boolean CWB_ENTRY cwbCO_CanModifySystemList();
```

**パラメーター:**

なし

**戻りコード:** 以下は、共通の戻り値です。

**CWB\_TRUE**

システム・リストを変更可能。

**CWB\_FALSE**

システム・リストは変更不可。

**使用法:** この API は、活動中の環境内のシステムが操作可能かどうかを示しています。環境が操作可能かどうかを調べる場合は、`cwbCO_CanModifyEnvironmentList` API を参照してください。

## **cwbCO\_CanModifySystemListEnv**

**目的:** ユーザーが入力環境内のシステムを作成 / 除去 / 削除できるかどうかを示します。ポリシーを介して管理者が「指定した」システムは、除去することはできない点に注意してください。

**構文:**

```
cwb_Boolean CWB_ENTRY cwbCO_CanModifySystemListEnv(  
    char *environmentName);
```

**パラメーター:**

**char \*environmentName - input**

必要な環境名が入っている文字列を指すポインタです。このポインタが NULL であるか、または空文字列を指している場合、現在活動中の環境がチェックされます。

**戻りコード:** 以下は、共通の戻り値です。

**CWB\_TRUE**

システム・リストを変更可能。

**CWB\_FALSE**

システム・リストは変更不可。あるいは、存在しない環境名が渡されたというようなエラーが起きました。

**使用法:** この API は、環境内のシステムが操作可能かどうかを示しています。環境が操作可能かどうかを調べる場合は、cwbCO\_CanModifyEnvironmentList API を参照してください。

## **cwbCO\_CanSetActiveEnvironment**

**目的:** ユーザーが環境を活動中の環境に設定できるかどうかを示します。

**構文:**

```
cwb_Boolean CWB_ENTRY cwbCO_CanSetActiveEnvironment();
```

**パラメーター:**

なし

**戻りコード:** 以下は、共通の戻り値です。

**CWB\_TRUE**

活動中の環境を設定できる。

**CWB\_FALSE**

活動中の環境を設定できない。

**使用法:** なし

## **cwbCO\_CreateSysListHandle**

**目的:** 活動中の環境の構成済みシステム名リストへのハンドルを作成します。

**構文:**

```
unsigned int CWB_ENTRY cwbCO_CreateSysListHandle(  
    cwbCO_SysListHandle *listHandle,  
    cwbSV_ErrHandle     errorHandle);
```

**パラメーター:**

### **cwbCO\_SysListHandle \*listHandle - output**

出力の際に返されるリスト・ハンドルを指すポインター。このハンドルは、他の呼び出しでリストを使用する時に必要になります。

### **cwbSV\_ErrorHandle errorHandle - input**

API 呼び出しが失敗した場合、このハンドルに関連したメッセージ・オブジェクトに、エラーを説明するメッセージ・テキストが書き込まれます。このパラメーターがゼロの場合は、メッセージの利用はできません。

**戻りコード:** 以下は、共通の戻り値です。

### **CWB\_OK**

正常終了。

### **CWB\_NOT\_ENOUGH\_MEMORY**

メモリー不足です。

### **CWB\_INVALID\_POINTER**

リスト・ハンドルを指すポインターが NULL です。

**使用法:** `cwbCO_DeleteSysListHandle` を呼び出して、この API で割り振られた資源を解放する必要があります。

## cwbCO\_CreateSysListHandleEnv

**目的:** この関数は、指定された環境の、構成済みシステム名のリストへのハンドルを作成します。

**構文:**

```
unsigned int CWB_ENTRY cwbCO_CreateSysListHandleEnv(  
    cwbCO_SysListHandle *listHandle,  
    cwbSV_ErrHandle     errorHandle,  
    LPCSTR              pEnvironment );
```

**パラメーター:**

### **cwbCO\_SysListHandle \*listHandle - output**

出力の際に返されるリスト・ハンドルを指すポインター。このハンドルは、他の呼び出しでリストを使用する際に必要になります。

### **cwbSV\_ErrorHandle errorHandle - input**

API 呼び出しが失敗した場合、このハンドルに関連したメッセージ・オブジェクトに、エラーを説明するメッセージ・テキストが書き込まれます。このパラメーターがゼロの場合は、メッセージの利用はできません。

### **LPCSTR pEnvironment**

必要な環境名が入っている文字列を指すポインター。pEnvironment が NULL ポインター、すなわち NULL 文字列 ("¥0") を指すポインターである場合、現在活動中の環境のシステム・リストが戻ります。

**戻りコード:** 以下は、共通の戻り値です。

### **CWB\_OK**

正常終了。

### **CWB\_NOT\_ENOUGH\_MEMORY**

メモリー不足です。一時バッファの割り振りに失敗した可能性があります。

### **CWB\_INVALID\_POINTER**

リスト・ハンドルを指すポインターが NULL です。

### **CWB\_NO\_SUCH\_ENVIRONMENT**

指定の環境は存在しません。

### **CWB\_NON\_REPRESENTABLE\_UNICODE\_CHAR**

入力された 1 つまたは複数のユニコード文字が、使用されているコード・ページで表示されていません。

### **CWB\_API\_ERROR**

一般 API 障害。

**使用法:** cwbCO\_DeleteSysListHandle を呼び出して、この API で割り振られた資源を解放する必要があります。

## **cwbCO\_DeleteSysListHandle**

**目的:** 構成済みシステム名のリストへのハンドルを削除します。この関数は、システム名のリストの使用を終了した際に、呼び出す必要があります。

**構文:**

```
unsigned int CWB_ENTRY cwbCO_DeleteSysListHandle(  
    cwbCO_SysListHandle listHandle);
```

**パラメーター:**

**cwbCO\_SysListHandle - listHandle**

削除するシステム名へのハンドル。

**戻りコード:** 以下は、共通の戻り値です。

**CWB\_OK**

正常終了。

**CWB\_INVALID\_API\_HANDLE**

システム・ハンドルが無効。

**使用法:** `cwbCO_CreateSysListHandle` または `cwbCO_CreateSysListHandleEnv` の API で作成されたリストを削除するために、この API を使用します。

## **cwbCO\_GetActiveConversations**

**目的:** システムの活動中の会話の数を取得します。

**構文:**

```
int CWB_ENTRY cwbCO_GetActiveConversations(  
                                           LPCSTR systemName);
```

**パラメーター:**

### **LPCSTR systemName - input**

システム名が含まれているバッファーを指すポインター。

**戻りコード:** 活動中の会話がある場合には、その数が戻されます。systemName ポインターが NULL であるか、空ストリングを指しているか、システムが現在接続されていないか、あるいは変換できない 1 つまたは複数のユニコード文字が含まれている場合は、0 が戻されます。

**使用法:** この API は、現行のプロセス内のみにおける、指定された iSeries システムで活動状態の会話の数を戻します。PC で実行されている他のプロセス内で、その他の会話が活動中である可能性があります。

## **cwbCO\_GetActiveEnvironment**

**目的:** 現在活動中である環境の名前を取得します。

**構文:**

```
unsigned int CWB_ENTRY cwbCO_GetActiveEnvironment(  
    char          *environmentName,  
    unsigned long *bufferSize);
```

**パラメーター:**

### **char \*environmentName - output**

渡されるバッファがその名前を保持することのできる十分な大きさがある場合は、活動中の環境の名前がコピーされるバッファを指すポインターです。バッファは、終了の NULL 文字を含めて、少なくとも、CWBCO\_MAX\_ENV\_NAME + 1 文字を保持することのできる大きさが必要です。

### **unsigned long \* bufferSize - input/output**

**input** \*environmentName が指しているバッファのサイズ。

**output** 必要なバッファ・サイズ。

**戻りコード:** 以下は、共通の戻り値です。

### **CWB\_OK**

正常終了。

### **CWB\_INVALID\_POINTER**

1 個または複数のポインター・パラメーターが NULL です。

### **CWB\_BUFFER\_OVERFLOW**

出力バッファに環境名全体を保持することのできる十分なスペースがありません。\*bufferSize を使用して、正しいサイズを判別してください。呼び出し側が、このエラーから回復して継続する処理を行う予定であるため、ヒストリー・ログにエラー・メッセージは記録されません。

### **CWBCO\_NO\_SUCH\_ENVIRONMENT**

環境が構成されていないため、活動中の環境がありません。

### **CWB\_NOT\_ENOUGH\_MEMORY**

メモリー不足です。一時バッファの割り振りに失敗した可能性があります。

### **CWB\_API\_ERROR**

一般 API 障害。

**使用法:**



## cwbCO\_GetConnectedSysName

**目的:** 索引に対応する、接続されたシステムの名前を取得します。

**構文:**

```
unsigned int CWB_ENTRY cwbCO_GetConnectedSysName(  
    char *systemName,  
    unsigned long *bufferSize,  
    unsigned long index);
```

**パラメーター:**

### **char \*systemName - output**

システム名が含まれているバッファーを指すポインター。このバッファーは、終了の NULL 文字を含めて、少なくとも、CWBCO\_MAX\_SYS\_NAME + 1 文字を保持することのできる大きさになっている必要があります。

### **unsigned long \* bufferSize - input/output**

**input** \*systemName が指すバッファーのサイズ。

**output** 必要なバッファー・サイズ。

### **unsigned long index**

名前を検索する、接続されたシステムを示します。最初に接続されたシステムの索引は 0、2 番目の索引は 1、以下同様です。

**戻りコード:** 以下は、共通の戻り値です。

### **CWB\_OK**

正常終了。

### **CWB\_INVALID\_POINTER**

システム名を指すポインター、または必要なバッファー・サイズを指すポインターが NULL です。ヒストリー・ログのメッセージをチェックして、どれが NULL かを判別してください。

### **CWB\_BUFFER\_OVERFLOW**

出力バッファーにシステム名全体を保持することのできる十分なスペースがありません。

\*bufferSize を使用して、正しいサイズを判別してください。呼び出し側が、このエラーから回復して継続する処理を行う予定であるため、ヒストリー・ログにエラー・メッセージは記録されません。

### **CWBCO\_END\_OF\_LIST**

接続されたシステムのリストの最後まで到達しました。システム名が、戻されませんでした。

### **CWB\_NOT\_ENOUGH\_MEMORY**

メモリー不足です。一時バッファーの割り振りに失敗した可能性があります。

### **CWB\_API\_ERROR**

一般 API 障害。

**使用法:** システム名を検索することができる接続は、現行プロセス内のものに限られます。

## cwbCO\_GetDefaultSysName

**目的:** 活動中の環境のデフォルト・システムの名前を取得します。

**構文:**

```
unsigned int CWB_ENTRY cwbCO_GetDefaultSysName(  
    char          *defaultSystemName,  
    unsigned long bufferSize,  
    unsigned long *needed,  
    cwbSV_ErrHandle errorHandler);
```

**パラメーター:**

### **char \*defaultSystemName - output**

NULL で終わるシステム名が含まれるバッファーを指すポインター。このバッファーは、終了の NULL 文字を含めて、少なくとも、CWBCO\_MAX\_SYS\_NAME + 1 文字を保持することのできる大きさになっている必要があります。

### **unsigned long bufferSize - input**

入力バッファーのサイズ。

### **unsigned long \*needed - output**

終了の NULL を含めて、システム名全体を保持するために必要なバイト数。

### **cwbSV\_ErrorHandle errorHandler - input**

API 呼び出しが失敗した場合、このハンドルに関連したメッセージ・オブジェクトに、エラーを説明するメッセージ・テキストが書き込まれます。このパラメーターがゼロの場合は、メッセージの利用はできません。

**戻りコード:** 以下は、共通の戻り値です。

### **CWB\_OK**

正常終了。

### **CWB\_INVALID\_POINTER**

システム名を指すポインター、または必要なバッファー・サイズを指すポインターが NULL です。ヒストリー・ログのメッセージをチェックして、どれが NULL かを判別してください。

### **CWB\_BUFFER\_OVERFLOW**

出力バッファーにシステム名全体を保持することのできる十分なスペースがありません。\*needed を使用して、正しいサイズを判別してください。呼び出し側が、このエラーから回復して継続する処理を行う予定であるため、ヒストリー・ログにエラー・メッセージは記録されません。

### **CWBCO\_DEFAULT\_SYSTEM\_NOT\_DEFINED**

活動中の環境で、デフォルト・システムの設定が定義されていません。

### **CWB\_NOT\_ENOUGH\_MEMORY**

メモリー不足です。一時バッファーの割り振りに失敗した可能性があります。

### **CWB\_API\_ERROR**

一般 API 障害。

**使用法:**

## cwbCO\_GetEnvironmentName

目的: 索引に対応する環境名を取得します。

構文:

```
unsigned int CWB_ENTRY cwbCO_GetEnvironmentName(  
    char *environmentName,  
    unsigned long *bufferSize,  
    unsigned long index);
```

パラメーター:

### char \*environmentName - output

環境名が含まれるバッファを指すポインタ。このバッファは、終了の NULL 文字を含めて少なくとも、CWBCO\_MAX\_ENV\_NAME + 1 文字を保持することのできる大きさが必要です。

### unsigned long \* bufferSize - input/output

**input** \*environmentName が指しているバッファのサイズ。

**output** 用意されたバッファが小さすぎた場合、必要なバッファのサイズ。

### unsigned long index - input

0 は、1 番目の環境に対応します。

戻りコード: 以下は、共通の戻り値です。

### CWB\_OK

正常終了。

### CWB\_INVALID\_POINTER

1 個または複数のポインタ・パラメーターが NULL です。

### CWB\_BUFFER\_OVERFLOW

出力バッファに環境名全体を保持することのできる十分なスペースがありません。\*bufferSize を使用して、正しいサイズを判別してください。呼び出し側が、このエラーから回復して継続する処理を行う予定であるため、ヒストリー・ログにエラー・メッセージは記録されません。

### CWBCO\_END\_OF\_LIST

環境リストの最後に到達しました。環境名は、戻されませんでした。

### CWB\_NOT\_ENOUGH\_MEMORY

メモリー不足です。一時バッファの割り振りに失敗した可能性があります。

### CWB\_API\_ERROR

一般 API 障害。

使用法:

## **cwbCO\_GetHostVersion**

**目的:** ホストのバージョンとリリース・レベルを取得します。

**構文:**

```
unsigned int CWB_ENTRY cwbCO_GetHostVersion(  
    LPCSTR      system,  
    unsigned int * version,  
    unsigned int * release );
```

**パラメーター:**

### **LPCSTR systemName - input**

システム名が含まれているバッファーを指すポインター。

### **unsigned int \* version - output**

システムのバージョン・レベルが戻されるバッファーを指すポインター。

### **unsigned int \* release - output**

システムのリリース・レベルが戻されるバッファーを指すポインター。

**戻りコード:** 以下は、共通の戻り値です。

### **CWB\_OK**

正常終了。

### **CWBCO\_SYSTEM\_NOT\_CONFIGURED**

現在活動中である環境において、このシステムは構成されていません。

### **CWBCO\_SYSTEM\_NOT\_CONNECTED**

現在活動中である環境の使用中に、このシステムは一度も接続されていません。

### **CWB\_INVALID\_POINTER**

渡されたポインターの 1 つが NULL です。

### **CWB\_NOT\_ENOUGH\_MEMORY**

メモリー不足です。一時バッファーの割り振りに失敗した可能性があります。

### **CWB\_NON\_REPRESENTABLE\_UNICODE\_CHAR**

入力された 1 つまたは複数のユニコード文字が、使用されているコード・ページで表示されていません。

### **CWB\_API\_ERROR**

一般 API 障害。

**使用法:** システムに接続が行われるたびに、ホスト・バージョンが検索され、保管されます。この API は、ホスト・バージョンを取得するために、呼び出しのたびにホストに送信されることはありません。システムは、API が呼び出されるときとは限りませんが、前に接続されたことがある可能性があります。ホスト情報は、現在活動中の環境内で構成されているシステムについてのみ、検索することができます。

## cwbCO\_GetNextSysName

**目的:** システムのリストから、次の順番のシステムの名前を取得します。

**構文:**

```
unsigned int CWB_ENTRY cwbCO_GetNextSysName(  
    cwbCO_SysListHandle listHandle,  
    char *systemName,  
    unsigned long bufferSize,  
    unsigned long *needed);
```

**パラメーター:**

**cwbCO\_SysListHandle handleList - input**

システムのリストへのハンドル。

**char \*systemName - output**

システム名が含まれているバッファを指すポインター。このバッファは、終了の NULL 文字を含めて、少なくとも、CWBCO\_MAX\_SYS\_NAME + 1 文字を保持することのできる大きさになっている必要があります。

**unsigned long bufferSize - input**

systemName が指定するバッファのサイズ。

**unsigned long \*needed - output**

システム名全体を保持するために必要なバイト数。

**戻りコード:** 以下は、共通の戻り値です。

**CWB\_OK**

正常終了。

**CWB\_INVALID\_API\_HANDLE**

システム・ハンドルが無効。

**CWB\_INVALID\_POINTER**

システム名を指すポインター、または必要なバッファ・サイズを指すポインターが NULL です。ヒストリー・ログのメッセージをチェックして、どれが NULL かを判別してください。

**CWB\_BUFFER\_OVERFLOW**

出力バッファにシステム名全体を保持することのできる十分なスペースがありません。\*needed を使用して、正しいサイズを判別してください。呼び出し側が、このエラーから回復して継続する処理を行う予定であるため、ヒストリー・ログにエラー・メッセージは記録されません。

**CWBCO\_END\_OF\_LIST**

システムのリストの最後まで到達しました。システム名が、戻されませんでした。

**CWB\_NOT\_ENOUGH\_MEMORY**

メモリー不足です。一時バッファの割り振りに失敗した可能性があります。

**CWB\_API\_ERROR**

一般 API 障害。

**使用法:** 渡されたシステム・リストが API cwbCO\_CreateSystemListHandle を使用して作成された場合、この API 呼び出しの間にユーザーがその環境を除去するか、別の環境へ切り換えることをしない限り、戻されるシステムは現在活動中である環境で構成されたものです。システム・リストを作成するために cwbCO\_CreateSysListHandleEnv が呼び出された場合、その環境をユーザーがそれ以降除去したのではない

限り、戻されるシステムはその API に渡される環境で構成されます。

## **cwbCO\_GetNumberOfEnvironments**

**目的:** 存在している iSeries Access 環境の数を取得します。活動中の環境と活動中ではない環境の両方が含まれます。

**構文:**

```
unsigned int CWB_ENTRY cwbCO_GetNumberOfEnvironments(  
    unsigned long *numberOfEnv);
```

**パラメーター:**

**unsigned long \*numberOfEnv - output**

出力時に、環境の数に設定されます。

**戻りコード:** 以下は、共通の戻り値です。

**CWB\_OK**

正常終了。

**CWB\_INVALID\_POINTER**

numberOfEnv ポインター・パラメーターが NULL です。

**使用法:** なし

## **cwbCO\_GetSysListSize**

**目的:** リストにあるシステム名の数を取得します。

**構文:**

```
unsigned int CWB_ENTRY cwbCO_GetSysListSize(  
    cwbCO_SysListHandle listHandle,  
    unsigned long      *listSize);
```

**パラメーター:**

**cwbCO\_SysListHandle listHandle - input**

システムのリストのハンドル。

**unsigned long \*listSize - output**

このパラメーターは、出力時に、リスト内のシステムの数に設定されます。

**戻りコード:** 以下は、共通の戻り値です。

**CWB\_OK**

正常終了。

**CWB\_INVALID\_API\_HANDLE**

システム・ハンドルが無効。

**CWB\_INVALID\_POINTER**

リスト・サイズを指すポインターが NULL です。

**使用法:** なし



## cwbCO\_GetUserID

**目的:** 現在、活動中である環境で構成され、接続されている可能性のある、入力システムのサインオン・ユーザー ID、またはデフォルトのユーザー ID を取得します。この API は廃止されており、置き換えられています。

**構文:**

```
unsigned int CWB_ENTRY cwbCO_GetUserID(  
    LPCSTR          systemName,  
    char            *userID,  
    unsigned int    userID_Type,  
    unsigned long   *bufferSize);
```

**パラメーター:**

### LPCSTR systemName - input

システム名が含まれているバッファを指すポインター。

### char \*userID - output

必要なシステムのユーザー ID が戻されるバッファを指すポインター。このバッファは、終了の NULL 文字を含めて、少なくとも、CWBCO\_MAX\_USER\_ID + 1 文字を保持することのできる大きさが必要です。

### unsigned int userID\_Type - input

接続されたシステムの現在のユーザー ID (CWBCO\_CURRENT\_USER\_ID) か、構成されたシステムのデフォルトのユーザー ID (CWBCO\_DEFAULT\_USER\_ID) のいずれを戻すかを指定します。

### unsigned long \* bufferSize - input/output

userID バッファのサイズを示す値を指すポインター。バッファの大きさが十分ではない場合は、必要なバッファの値が戻ります。

**戻りコード:** 以下は、共通の戻り値です。

### CWB\_OK

正常終了。

### CWB\_INVALID\_POINTER

1 つ、または複数の入力ポインターが無効。

### CWB\_INVALID\_PARAMETER

userID\_Type の値が無効。

### CWB\_BUFFER\_OVERFLOW

userID バッファに、ユーザー ID を保管するための十分なスペースがありません。\*bufferSize を使用して、正しいサイズを判別してください。呼び出し側が、このエラーから回復して継続する処理を行う予定であるため、ヒストリー・ログにエラー・メッセージは記録されません。

### CWBCO\_SYSTEM\_NOT\_CONNECTED

「現行ユーザー ID」のシステムは、接続されていません。

### CWBCO\_SYSTEM\_NOT\_CONFIGURED

現在活動中である環境では、この「デフォルト・ユーザー ID」は、構成されていません。

### CWBCO\_INTERNAL\_ERROR

内部エラー

**CWB\_NOT\_ENOUGH\_MEMORY**

メモリー不足です。一時バッファの割り振りに失敗した可能性があります。

**CWB\_NON\_REPRESENTABLE\_UNICODE\_CHAR**

入力された 1 つまたは複数のユニコード文字が、使用されているコード・ページで表示されていません。

**CWB\_API\_ERROR**

一般 API 障害。

**使用法:** デフォルトのユーザー ID が指定され、接続が構成された際に何も入力されなかった場合、CWB\_OK が戻され、呼び出し側に戻されるユーザー ID は、空ストリング "¥0" になります。検索されたユーザー ID は、現在活動中の環境からの、指定されたシステムのユーザー ID になります。

## **cwbCO\_IsSystemConfigured**

**目的:** 入力システムが、現在使用中の環境の中で構成されているかどうかをチェックします。

**構文:**

```
cwb_Boolean CWB_ENTRY cwbCO_IsSystemConfigured(  
                                LPCSTR    systemName);
```

**パラメーター:**

**LPCSTR systemName - input**

システム名が含まれているバッファを指すポインタ。

**戻りコード:** 以下は、共通の戻り値です。

**CWB\_TRUE:**

システムは、構成されています。

**CWB\_FALSE:**

システムが構成されていないか、systemName が NULL であるか、または変換できない 1 つまたは複数のユニコード文字がシステム名に含まれています。

**使用法:** なし (None)

## **cwbCO\_IsSystemConfiguredEnv**

**目的:** 入力システムが、指定された環境で構成されているかどうかをチェックします。

**構文:**

```
cwb_Boolean CWB_ENTRY cwbCO_IsSystemConfiguredEnv(  
    LPCSTR    systemName,  
    LPCSTR    pEnvironment);
```

**パラメーター:**

**LPCSTR systemName - input**

システム名が含まれているバッファーを指すポインター。

**LPCSTR pEnvironment - input**

環境名が含まれているバッファーを指すポインター。 pEnvironment が NULL であるか、または空ストリングを指している場合、現在使用中の環境がチェックされます。

**戻りコード:** 以下は、共通の戻り値です。

**CWB\_TRUE:**

システムは、構成されています。

**CWB\_FALSE:**

システムが構成されていないか、systemName が NULL であるか、または変換できない 1 つまたは複数のユニコード文字がシステム名に含まれています。

**使用法:** なし (None)

## **cwbCO\_IsSystemConnected**

**目的:** 入力システムが現在接続されているかどうかをチェックします。

**構文:**

```
cwb_Boolean CWB_ENTRY cwbCO_IsSystemConnected(  
                                LPCSTR systemName);
```

**パラメーター:**

**LPCSTR systemName - input**

システム名が含まれているバッファを指すポインター。

**戻りコード:** 以下は、共通の戻り値です。

**CWB\_TRUE:**

システムは、接続されています。

**CWB\_FALSE:**

システムが接続されていないか、systemName が NULL であるか、または変換できない 1 つまたは複数のユニコード文字がシステム名に含まれています。

**使用法:** この API は、現在のプロセス内でのみの接続状況を示しています。別のプロセス内ではシステムは接続されている可能性があります、このことはこの API の出力には影響しません。



```

*
*****/

#include windows.h
#include stdio.h

#include "cwbsv.h"      /* Service APIs for retrieving any FAILURE messages */
#include "cwbc0.h"      /* Comm APIs for enumerating systems configured */
#include "cwbcosys.h"   /* Comm APIs for creating and using system objects */

#define SUCCESS    (0)
#define FAILURE    (1)

/*
 * Arrays of attribute description strings, for human-readable
 * display of these values.
 */
char* valModeStr[2] = { "CWBCO_VALIDATE_IF_NECESSARY" ,
                       "CWBCO_VALIDATE_ALWAYS" } ;

char* promptModeStr[3] = { "CWBCO_PROMPT_IF_NECESSARY" ,
                           "CWBCO_PROMPT_ALWAYS" ,
                           "CWBCO_PROMPT_NEVER" } ;

char* dfltUserModeStr[4] = { "CWBCO_DEFAULT_USER_MODE_NOT_SET" ,
                              "CWBCO_DEFAULT_USER_USE" ,
                              "CWBCO_DEFAULT_USER_IGNORE" ,
                              "CWBCO_DEFAULT_USER_USEWINLOGON" ,
                              "CWBCO_DEFAULT_USER_USE_KERBEROS" } ;

char* IPALModeStr[6] = { "CWBCO_IPADDR_LOOKUP_ALWAYS" ,
                         "CWBCO_IPADDR_LOOKUP_1HOUR" ,
                         "CWBCO_IPADDR_LOOKUP_1DAY" ,
                         "CWBCO_IPADDR_LOOKUP_1WEEK" ,
                         "CWBCO_IPADDR_LOOKUP_NEVER" ,
                         "CWBCO_IPADDR_LOOKUP_AFTER_STARTUP" } ;

char* portLookupModeStr[3] = { "CWBCO_PORT_LOOKUP_SERVER" ,
                                "CWBCO_PORT_LOOKUP_LOCAL" ,
                                "CWBCO_PORT_LOOKUP_STANDARD" } ;

char* cwBBoolStr[2] = { "False", "True" } ;

/* NOTE! The corresponding service CONSTANT integers start
 * at 1, NOT at 0; that is why the dummy "FAILURE" value
 * was added at position 0.
 */
char* serviceStr[15] = { "CWBCO_SERVICE_THISISABADSERVICE!",
                         "CWBCO_SERVICE_CENTRAL" ,
                         "CWBCO_SERVICE_NETFILE" ,
                         "CWBCO_SERVICE_NETPRINT" ,
                         "CWBCO_SERVICE_DATABASE" ,
                         "CWBCO_SERVICE_ODBC" ,
                         "CWBCO_SERVICE_DATAQUEUES" ,
                         "CWBCO_SERVICE_REMOTECMD" ,
                         "CWBCO_SERVICE_SECURITY" ,
                         "CWBCO_SERVICE_DDM" ,
                         "", /* not used */
                         "", /* not used */

```

```

        "CWBCO_SERVICE_WEB_ADMIN" ,
        "CWBCO_SERVICE_TELNET" ,
        "CWBCO_SERVICE_MGMT_CENTRAL" } ;

```

```

/*
 * Node in a singly-linked list to hold a pointer
 * to a system name. Note that the creator of an
 * instance of this node must allocate the space to
 * hold the system name himself, only a pointer is
 * supplied here.
 */
typedef struct sysListNodeStruct SYSLISTNODE, *PSYSLISTNODE;
struct sysListNodeStruct
{
    char*          sysName;
    cwbCO_SysHandle hSys;
    PSYSLISTNODE  next;
} ;

/*****
 * Add a system name to the list of configured systems we will keep around.
 *****/
UINT addSystemToList(
    char* sysName,
    SYSLISTNODE** ppSysList )
{
    SYSLISTNODE* pNewSys;
    char* pNewSysName;

    pNewSys = (SYSLISTNODE*) malloc (sizeof( SYSLISTNODE ));
    if ( pNewSys == NULL )
    {
        return FAILURE;
    }

    pNewSysName = (char*) malloc (strlen( sysName ) + 1 );
    if ( pNewSysName == NULL )
    {
        free (pNewSys);
        return FAILURE;
    }

    strcpy( pNewSysName, sysName );
    pNewSys->sysName = pNewSysName;
    pNewSys->hSys = 0;          /* delay creating sys object until needed */
    pNewSys->next = *ppSysList;
    *ppSysList = pNewSys;

    return SUCCESS;
}

/*****
 * Clear the list of system names and clean up used storage.
 *****/

```



```

*****/
void clearList( SYSLISTNODE* pSysList )
{
    PPSYSLISTNODE pCur, pNext;

    pCur = pSysList;

    while ( pCur != NULL )
    {
        pNext = pCur->next;
        free (pCur->sysName);
        free (pCur);
        pCur = pNext;
    }
}

/*****
 * Retrieve and display Client Access FAILURE messages.
 *****/
void reportCAErrors( cwbSV_ErrHandle hErrs )
{
    ULONG msgCount;
    UINT apiRC;
    UINT i;
    char msgText[ 200 ];          /* 200 is big enuf to hold most msgs */
    ULONG bufLen = sizeof( msgText ); /* holds size of msgText buffer */
    ULONG lenNeeded;             /* to hold length of buf needed */

    apiRC = cwbSV_GetErrCount( hErrs, &msgCount );
    if ( CWB_OK != apiRC )
    {
        printf( "Failed to get message count, cwbSV_GetErrCount rc=%u\n", apiRC );
        if ( ( CWB_INVALID_POINTER == apiRC ) ||
            ( CWB_INVALID_HANDLE == apiRC ) )
        {
            printf( " --> likely a programming FAILURE!\n");
        }
        return;
    }

    bufLen = sizeof( msgText );
    for ( i=1; i<=msgCount; i++ )
    {
        apiRC = cwbSV_GetErrTextIndexed(hErrs, i, msgText, bufLen, &lenNeeded);
        if ( ( CWB_OK == apiRC ) ||
            ( CWB_BUFFER_OVERFLOW == apiRC ) ) /* if truncated, that's ok */
        {
            printf( "CA FAILURE #%u: %s\n", i, msgText );
        }
        else
        {
            printf( "CA FAILURE #%u unavailable, cwbSV_GetErrTextIndexed rc=%u\n",
                i, apiRC );
        }
    }
}

/*****

```

```

* Build the list of systems as it is currently configured in Client
* Access.
*****/
UINT buildSysList(
    SYSLISTNODE** ppSysList )
{
    cwbSV_ErrHandle    hErrs;
    cwbCO_SysListHandle hList;
    char               sysName[ CWBCO_MAX_SYS_NAME + 1 ];
    ULONG              bufSize = sizeof( sysName );
    ULONG              needed;
    UINT               apiRC;
    UINT               myRC = SUCCESS;
    UINT               rc = SUCCESS;

    /* Create a FAILURE handle so that, in case of FAILURE, we can
     * retrieve and display the messages (if any) associated with
     * the failure.
     */
    apiRC = cwbSV_CreateErrHandle( &hErrs );
    if ( CWB_OK != apiRC )
    {
        /* Failed to create a FAILURE handle, use NULL instead.
         * This means we'll not be able to get at FAILURE messages.
         */
        hErrs = 0;
    }

    apiRC = cwbCO_CreateSysListHandle( *hList, hErrs );
    if ( CWB_OK != apiRC )
    {
        printf( "Failure to get a handle to the system list.\n" );
        reportCAErrors( hErrs );
        myRC = FAILURE;
    }

    /* Get each successive system name and add the system to our
     * internal list for later use.
     */
    while ( ( CWB_OK == apiRC ) && ( myRC == SUCCESS ) )
    {
        apiRC = cwbCO_GetNextSysName( hList, sysName, bufSize, &needed );

        /* Note that since the sysName buffer is as large as it will
         * ever need to be, we don't check specifically for the return
         * code CWB_BUFFER_OVERFLOW. We could instead choose to use a
         * smaller buffer, and if CWB_BUFFER_OVERFLOW were returned,
         * allocate one large enough and call cwbCO_GetNextSysName
         * again.
         */
        if ( CWB_OK == apiRC )
        {
            myRC = addSystemToList( sysName, ppSysList );
            if ( myRC != SUCCESS )
            {
                printf( "Failure to add the next system name to the list.\n" );
            }
        }
        else if ( CWBCO_END_OF_LIST != apiRC )
        {

```

```

        printf( "Failed to get the next system name.¥n" );
        myRC = FAILURE;
    }
} /* end while (to build a list of system names) */

/*
 * Free the FAILURE handle if one was created
 */
if ( hErrs != 0 ) /* (non-NULL if it was successfully created) */
{
    apiRC = cwbsV_DeleteErrHandle( hErrs );
    if ( CWB_INVALID_HANDLE == apiRC )
    {
        printf("Failure: FAILURE handle invalid, could not delete!¥n");
        myRC = FAILURE;
    }
}

return myRC;
}

/*****
 * Get a system object given an index into our list of systems.
 *****/
UINT getSystemObject(
    UINT sysNum,
    SYSLISTNODE* pSysList,
    cwbcO_SysHandle* phSys )
{
    SYSLISTNODE* pCur;
    UINT myRC, apiRC;

    pCur = pSysList;
    for ( ; sysNum > 1; sysNum-- )
    {
        /* We have come to the end of the list without finding
         * the system requested, break out of loop and set FAILURE rc.
         */
        if ( NULL == pCur )
        {
            myRC = FAILURE;
            break;
        }

        pCur = pCur->next;
    }

    /* If we're at a real system node, continue
     */
    if ( NULL != pCur )
    {
        /* We're at the node/sysname of the user's choice. If no
         * Client Access "system object" has yet been created for this
         * system, create one. Pass back the one for the selected system.
         */
        if ( 0 == pCur->hSys )
        {
            apiRC = cwbcO_CreateSystem( pCur->sysName, &(pCur->hSys) );
            if ( CWB_OK != apiRC )

```

```

        {
            printf(
                "Failed to create system object, cwbCO_CreateSystem rc = %u¥n",
                apiRC );
            myRC = FAILURE;
        }
    }
    *phSys = pCur->hSys;
}

return myRC;
}

```

```

/*****
 * Allow the user to select a system from the list we have.
 *****/
UINT selectSystem(
    UINT* pNumSelected,
    SYSLISTNODE* pSysList,
    BOOL refreshList )
{
    UINT                myRC = SUCCESS;
    SYSLISTNODE*       pCur;
    UINT                sysNum, numSystems;
    char                choiceStr[ 20 ];

    /* If the user wants the list refreshed, clear any existing list
     * so we can rebuilt it from scratch.
     */
    if ( refreshList )
    {
        clearList( pSysList );
        pSysList = NULL;
    }

    /* If the list of system names is NULL (no list exists), build
     * the list of systems using Client Access APIs.
     */
    if ( NULL == pSysList )
    {
        myRC = buildSysList( &pSysList );
        if ( SUCCESS != myRC )
        {
            *pNumSelected = 0;
            printf( "Failed to build sys list, cannot select a system.¥n" );
        }
    }

    if ( SUCCESS == myRC )
    {
        printf( "----- ¥n" );
        printf( "The list of systems configured is as follows:¥n" );
        printf( "----- ¥n" );
        for ( sysNum = 1, pCur = pSysList;
              pCur != NULL;
              sysNum++, pCur = pCur->next )
        {
            printf( "    %u) %s¥n", sysNum, pCur->sysName );
        }
    }
}

```

```

    }
    numSystems = sysNum - 1;

    printf( "Enter the number of the system of your choice:\n");
    gets( choiceStr );
    *pNumSelected = atoi( choiceStr );

    if ( *pNumSelected > numSystems )
    {
        printf( "Invalid selection, there are only %u systems configured.\n");
        *pNumSelected = 0;
        myRC = FAILURE;
    }
}

return myRC;
}

```

```

/*****
 * Display a single attribute and its value, or a failing return code
 * if one occurred when trying to look it up.
 *****/

```

```

void dspAttr(
    char* label,
    char* attrVal,
    UINT lookupRC,
    BOOL* pCanBeModified,
    UINT canBeModifiedRC )
{
    if ( CWB_OK == lookupRC )
    {
        printf( "%25s : %-30s  ", label, attrVal );
        if ( CWB_OK == canBeModifiedRC )
        {
            if ( pCanBeModified != NULL )
            {
                printf( "%s\n", cwbBoolStr[ *pCanBeModified ] );
            }
            else
            {
                printf( "(N/A)\n" );
            }
        }
        else
        {
            printf( "(Error, rc=%u)\n", canBeModifiedRC );
        }
    }
    else
    {
        printf( "%30s : (Error, rc=%u)\n", label, lookupRC );
    }
}

```

```

/*****
 *

```

```

* Load the host/version string into the buffer specified. The
* buffer passed in must be at least 7 bytes long! A pointer to
* the buffer itself is passed back so that the output from this
* function can be used directly as a parameter.
*
*****/
char* hostVerModeDescr(
    ULONG ver,
    ULONG rel,
    char* verRelBuf )
{
    char* nextChar = verRelBuf;

    if ( verRelBuf != NULL )
    {
        *nextChar++ = 'v';
        if ( ver < 10 )
        {
            *nextChar++ = '0' + (char)ver;
        }
        else
        {
            *nextChar++ = '?';
            *nextChar++ = '?';
        }

        *nextChar++ = 'r';
        if ( rel < 10 )
        {
            *nextChar++ = '0' + (char)rel;
        }
        else
        {
            *nextChar++ = '?';
            *nextChar++ = '?';
        }

        *nextChar = '\0';
    }

    return verRelBuf;
}

/*****
* Display all attributes of the system whose index in the passed list
* is passed in.
*****/
void dspSysAttrs(
    SYSLISTNODE* pSysList,
    UINT sysNum )
{
    cwbCO_SysHandle hSys;
    UINT rc;
    char sysName[ CWBCO_MAX_SYS_NAME + 1 ];
    char IPAddr[ CWBCO_MAX_IP_ADDRESS + 1 ];
    ULONG bufLen, IPAddrLen;
    ULONG IPAddrBufLen;
    UINT apiRC, apiRC2;

```

```

cwbCO_ValidateMode          valMode;
cwbCO_DefaultUserMode      dfltUserMode;
cwbCO_PromptMode           promptMode;
cwbCO_PortLookupMode       portLookupMode;
cwbCO_IPAddressLookupMode  IPALMode;
ULONG ver, rel;
char verRelBuf[ 10 ];
ULONG verRelBufLen;
cwb_Boolean isSecSoc;
cwb_Boolean canModify;

IPAddrBufLen = sizeof( IPAddr );
verRelBufLen = sizeof( verRelBuf );

rc = getSystemObject( sysNum, pSysList, &hSys );
if ( rc == FAILURE )
{
    printf( "Failed to get system object for selected system.\n");
    return;
}

printf("\n\n");
printf("-----\n");
printf("          S y s t e m   A t t r i b u t e s          \n");
printf("-----\n");
printf("\n");
printf( "%25s : %-30s   %s\n", "Attribute", "Value", "Modifiable" );
printf( "%25s : %-30s   %s\n", "-----", "-----", "-----" );
printf("\n");

apiRC = cwbCO_GetSystemName( hSys, sysName, &bufLen );
dspAttr( "System Name", sysName, apiRC, NULL, 0 );

apiRC = cwbCO_GetIPAddress( hSys, IPAddr, &IPAddrLen );
dspAttr( "IP Address", IPAddr, apiRC, NULL, 0 );

apiRC = cwbCO_GetHostVersionEx( hSys, &ver, &rel );
dspAttr( "Host Version/Release",
    hostVerModeDescr( ver, rel, verRelBuf ), apiRC, NULL, 0 );

apiRC = cwbCO_IsSecureSockets( hSys, &isSecSoc );
apiRC2 = cwbCO_CanModifyUseSecureSockets( hSys, &canModify );
dspAttr( "Secure Sockets In Use", cwbBoolStr[ isSecSoc ],
    apiRC, &canModify, apiRC2 );

apiRC = cwbCO_GetValidateMode( hSys, &valMode );
canModify = CWB_TRUE;
dspAttr( "Validate Mode", valModeStr[ valMode ], apiRC,
    &canModify, 0 );

apiRC = cwbCO_GetDefaultUserMode( hSys, &dfltUserMode );
apiRC2 = cwbCO_CanModifyDefaultUserMode( hSys, &canModify );
dspAttr( "Default User Mode", dfltUserModeStr[ dfltUserMode ], apiRC,
    &canModify, apiRC2 );

apiRC = cwbCO_GetPromptMode( hSys, &promptMode );
canModify = CWB_TRUE;
dspAttr( "Prompt Mode", promptModeStr[ promptMode ], apiRC,
    &canModify, 0 );

```

```

apiRC = cwbcO_GetPortLookupMode( hSys, &prtLookupMode );
apiRC2 = cwbcO_CanModifyPortLookupMode( hSys, &canModify );
dspAttr( "Port_Lookup Mode", portLookupModeStr[ portLookupMode ], apiRC,
        &canModify, apiRC2 );

apiRC = cwbcO_GetIPAddressLookupMode( hSys, &IPALMode );
apiRC2 = cwbcO_CanModifyIPAddressLookupMode( hSys, &canModify );
dspAttr( "IP Address Lookup Mode", IPALModeStr[ IPALMode ], apiRC,
        &canModify, apiRC2 );

printf("¥n¥n");
}

/*****
 * Display connectability to all Client Access services that are
 * possible to connect to.
 *****/
void dspConnectability(
    PSYSLISTNODE pSysList,
    UINT sysNum )
{
    UINT rc;
    UINT apiRC;
    cwbcO_Service service;
    cwbcO_SysHandle hSys;

    rc = getSystemObject( sysNum, pSysList, &hSys );
    if ( rc == FAILURE )
    {
        printf( "Failed to get system object for selected system.¥n");
    }
    else
    {
        printf("¥n¥n");
        printf("-----¥n");
        printf("      S y s t e m   S e r v i c e s   S t a t u s      ¥n");
        printf("-----¥n");
        for ( service=(cwbcO_Service)1;
            service <= CWBCO_SERVICE_MGMT_CENTRAL;
            service++ )
        {
            apiRC = cwbcO_Verify( hSys, service, 0 ); // 0=no err handle
            printf(" Service '%s': ", serviceStr[ service ] );
            if ( apiRC == CWB_OK )
            {
                printf("CONNECTABLE¥n");
            }
            else
            {
                printf("CONNECT TEST FAILED, rc = %u¥n", apiRC );
            }
        }
    }

    printf("¥n");
}

```



```

/*****
* MAIN PROGRAM BODY
*****/
void main(void)
{
    PSYSLISTNODE pSysList = NULL;
    UINT numSelected;
    UINT rc;
    char choiceStr[10];
    UINT choice;

    rc = buildSysList( &pSysList );
    if ( SUCCESS != rc )
    {
        printf( "Failure to build the system list, exiting.\n\n" );
        exit( FAILURE );
    }

    do
    {
        printf( "Select one of the following options:\n" );
        printf( "    (1) Display current system attributes\n" );
        printf( "    (2) Display service connectability for a system\n" );
        printf( "    (3) Refresh the list of systems\n" );
        printf( "    (9) Quit\n" );
        gets( choiceStr );
        choice = atoi( choiceStr );
        switch ( choice )
        {
            // ---- Display current system attributes -----
            case 1 :
            {
                rc = selectSystem( &numSelected, pSysList, FALSE );
                if ( SUCCESS == rc )
                {
                    dspSysAttrs( pSysList, numSelected );
                }

                break;
            }

            // ---- Display service connectability for a system -----
            case 2 :
            {
                rc = selectSystem( &numSelected, pSysList, FALSE );
                if ( SUCCESS == rc )
                {
                    dspConnectability( pSysList, numSelected );
                }

                break;
            }

            // ---- Refresh the list of systems -----
            case 3 :
            {
                clearList( pSysList );
                pSysList = NULL;
                rc = buildSysList( &pSysList );
            }
        }
    }
}

```

```

        break;
    }

    // ---- Quit -----
    case 9 :
    {
        printf("Ending the program!%n");
        break;
    }

    default :
    {
        printf("Invalid choice. Please make a different selection.%n");
    }
}
} while ( choice != 9 );

/* Cleanup the list, we're done */
clearList( pSysList );
pSysList = NULL;

printf( "%nEnd of program.%n%n" );
}

```

---

## iSeries Access for Windows データ待ち行列 API

iSeries Access for Windows データ待ち行列のアプリケーション・プログラミング・インターフェースを使用すると、iSeries データ待ち行列に簡単にアクセスすることができます。データ待ち行列を使用することによって、通信 API を使う必要のないクライアント/サーバー・アプリケーションを作成することができるようになります。

### iSeries Access for Windows データ待ち行列 API に必要なファイル

ヘッダー・ファイル	インポート・ライブラリー	ダイナミック・リンク・ライブラリー
cwbdq.h	cwbapi.lib	cwbdq.dll

### Programmer's Toolkit

Programmer's Toolkit には、データ待ち行列資料、cwbdq.h ヘッダー・ファイルへのアクセス、およびプログラム例へのリンクが用意されています。この情報にアクセスするには、Programmer's Toolkit をオープンして、「データ待ち行列」→「C/C++ API」と選択します。

### iSeries Access for Windows データ待ち行列 API のトピック

- 165 ページの『データ待ち行列』
- 165 ページの『データ待ち行列メッセージの配列』
- 165 ページの『データ待ち行列の操作』
- 166 ページの『データ待ち行列の一般的な使用方法』
- **iSeries Access for Windows データ待ち行列 API のリスト**
- 230 ページの『例: データ待ち行列 API の使用法』
- 37 ページの『データ待ち行列 API の戻りコード』

### 関連トピック

- 13 ページの『接続 API のための iSeries システム名の形式』
- 13 ページの『OEM、ANSI、およびユニコードの考慮事項』

1 注: 3 ページの『第 1 章 コードについての特記事項』に重要な法的事項が記載されていますので、参照し  
1 てください。

## データ待ち行列

データ待ち行列は、iSeries システムにあるシステム・オブジェクトです。

### データ待ち行列を使用する利点

データ待ち行列は、PC 開発者および iSeries アプリケーション開発者にとって、次のような数多くの利点を提供します。

- データ待ち行列を使用すると、iSeries サーバー上の通信を高速で効率的に行うことができます。
- データ待ち行列は、システム・オーバーヘッドが少なく済み、ごくわずかのセットアップですみます。
- 1 つのバッチ・ジョブが単一のデータ待ち行列を使用して、複数の対話式ジョブをサービスすることができるので、データ待ち行列は効率的です。
- データ待ち行列メッセージの内容は不定様式であり (フィールドは不要)、他のシステム・オブジェクトにはない柔軟性を備えています。
- データ待ち行列へは、iSeries API、ならびに CL コマンドを介してアクセスします。これによって、クライアント/サーバー・アプリケーションの開発が容易になります。

## データ待ち行列メッセージの配列

データ待ち行列に入れるメッセージの配列の方法を指定するには、次の 3 つの方法があります。

**LIFO** 後入れ先出し法です。データ待ち行列に最後に入れられた (最新) メッセージを待ち行列から最初に取り出します。

**FIFO** 先入れ先出し法です。データ待ち行列に最初に入れられた (最古) メッセージを待ち行列から最初に取り出します。

### KEYED

データ待ち行列に入れられたメッセージごとに、キーが関連付けられます。メッセージは、関連付けられているキーを要求することによってのみ、待ち行列から取り出すことができます。

## データ待ち行列の操作

データ待ち行列の操作は、iSeries CL コマンドまたは呼び出し可能プログラミング・インターフェースを使用して行います。データ待ち行列へは、アプリケーションのプログラミング言語に関係なく、すべての iSeries アプリケーションがアクセスできます。

次に挙げる iSeries システム・インターフェースを使用して、データ待ち行列を扱うことができます。

### OS/400 コマンド

#### CRTDTAQ

データ待ち行列を作成し、指定のライブラリーに保管します。

#### DLTDTAQ

指定のデータ待ち行列をシステムから削除します。

### OS/400 アプリケーション・プログラミング・インターフェース

#### QSNDDTAQ

指定のデータ待ち行列にメッセージ (レコード) を送ります。

#### QRCVDTAQ

指定のデータ待ち行列のメッセージ (レコード) を読み込みます。

## QCLRDTAQ

指定のデータ待ち行列からすべてのメッセージを消去します。

## QMHQRDQD

データ待ち行列の記述を検索します。

## QMHRDQM

項目を削除することなく、データ待ち行列の記入項目を検索します。

## データ待ち行列の一般的な使用方法

データ待ち行列は、強力なプログラム間インターフェースです。iSeries サーバーでのプログラミングの経験が豊富なプログラマーは、待ち行列を使い慣れています。データ待ち行列とは、単に、情報を別のプログラムに渡すために使用される手段に過ぎません。

このインターフェースには通信プログラミングが不要であるため、同期処理にも非同期 (切断) 処理にも使用することができます。

ホスト・アプリケーションと PC アプリケーションは、サポートされている言語であれば、どの言語を使用しても開発できます。例えば、ホスト・アプリケーションでは RPG を使用し、PC アプリケーションでは C++ を使用するといったことが可能です。このような場合の待ち行列の役割は、一方のプログラムから入力を取り込み、それを他方のプログラムに渡すことです。

データ待ち行列の使用例を次に示します。

- PC ユーザーが、終日電話注文を取り、注文を 1 つ 1 つプログラムにキー入力し、プログラムがそれぞれの注文を iSeries データ待ち行列に入れると想定します。
- パートナー・プログラム (PC プログラムまたは iSeries プログラムのいずれか) は、データ待ち行列をモニターし、待ち行列から情報を引き出します。このパートナー・プログラムは、同時に稼働させることもできれば、ユーザー使用のピーク時を過ぎてから開始することもできます。
- パートナー・プログラムは、開始 PC プログラムに入力を戻すこともあれば、戻さないこともあります。また、別の PC または iSeries のプログラムの待ち行列に何らかの情報を入れることもあります。
- 最終的には、受注が完了し、顧客に請求書が送られ、在庫レコードが更新され、PC ユーザーに、顧客に電話をして出荷予定日を知らせるための指示情報が、PC アプリケーションの「待ち行列」に入れられます。

## オブジェクト

データ待ち行列機能を使用するアプリケーションでは、4 つの**オブジェクト**を利用します。これらのオブジェクトは、それぞれに、ハンドルを介してそのアプリケーションに識別されます。オブジェクトには、以下のものがあります。

### 待ち行列オブジェクト

このオブジェクトは、iSeries データ待ち行列を表します。

**属性** このオブジェクトは、iSeries データ待ち行列を記述します。

**データ** これらのオブジェクトは、iSeries データ待ち行列との間でレコードの書き込みや読み取りを行うのに使用されます。

### 読み取りオブジェクト

このオブジェクトは、非同期読み取り API の場合にのみ使用されます。読み取りオブジェクトは、iSeries データ待ち行列からレコードを読み取る要求を、固有に識別します。このハンドルは、データが戻されたかどうかを検査するのに、以降の呼び出しで使用されます。詳細については、cwbDQ\_AsyncRead API を参照してください。

## iSeries Access for Windows データ待ち行列 API のリスト

以下の表は、iSeries Access for Windows データ待ち行列 API を関数ごとにグループ分けして、アルファベット順に示しています。

関数	iSeries Access for Windows データ待ち行列 API
<p>データ待ち行列の作成、削除、およびオープン</p> <p>これらの API は、<b>cwbCO_SysHandle</b> システム・オブジェクト・ハンドルと一緒に使用します。</p>	<p>cwbDQ_CreateEx cwbDQ_DeleteEx cwbDQ_OpenEx</p>
<p><b>iSeries</b> データ待ち行列へのアクセス</p> <p><b>cwbDQ_Open</b> API を使用して特定のデータ待ち行列との接続を確立したら、その他の API を使用してその接続を利用することができます。その接続が不要になったら、<b>cwbDQ_Close</b> API を使用します。</p>	<p>cwbDQ_AsyncRead cwbDQ_Cancel cwbDQ_CheckData cwbDQ_Clear cwbDQ_Close cwbDQ_Create cwbDQ_Delete cwbDQ_GetLibName cwbDQ_GetQueueAttr cwbDQ_GetQueueName cwbDQ_GetSysName cwbDQ_Open cwbDQ_Peek cwbDQ_Read cwbDQ_Write</p>
<p>データ待ち行列の属性の宣言</p> <p>データ待ち行列の作成時やデータ待ち行列属性の入手時には、属性オブジェクトを使用します。</p>	<p>cwbDQ_CreateAttr cwbDQ_DeleteAttr cwbDQ_GetAuthority cwbDQ_GetDesc cwbDQ_GetForceToStorage cwbDQ_GetKeySize cwbDQ_GetMaxRecLen cwbDQ_GetOrder cwbDQ_GetSenderId cwbDQ_SetAuthority cwbDQ_SetDesc cwbDQ_SetForceToStorage cwbDQ_SetKeySize cwbDQ_SetMaxRecLen cwbDQ_SetOrder cwbDQ_SetSenderId</p>

関数	iSeries Access for Windows データ待ち行列 API
データ待ち行列との間の書き込みや読み取りにデータ・オブジェクトを使用する関数の宣言	cwbDQ_CreateData cwbDQ_DeleteData cwbDQ_GetConvert cwbDQ_GetData cwbDQ_GetDataAddr cwbDQ_GetDataLen cwbDQ_GetKey cwbDQ_GetKeyLen cwbDQ_GetRetDataLen cwbDQ_GetRetKey cwbDQ_GetRetKeyLen cwbDQ_GetSearchOrder cwbDQ_GetSenderInfo cwbDQ_SetConvert cwbDQ_SetData cwbDQ_SetDataAddr cwbDQ_SetKey cwbDQ_SetSearchOrder

## cwbDQ\_AsyncRead

**目的:** 指定のハンドルで識別された iSeries データ待ち行列オブジェクトからレコードを読み取ります。この **AsyncRead** は、即時に制御権を呼び出し側に戻します。この呼び出しは、**CheckData** API と一緒に使用します。レコードは、データ待ち行列から読み取られると、そのデータ待ち行列から除去されます。指定の待ち時間を過ぎててもデータ待ち行列が空の場合、読み取りは打ち切れ、**CheckData** API によって CWBDQ\_TIMED\_OUT の値が戻されます。0 から 99,999 (秒単位) か永久 (-1) の待ち時間を指定することが可能です。ゼロの待ち時間を指定すると、データ待ち行列にデータがない場合、**CheckData** API は、最初の呼び出し時に CWBDQ\_TIMED\_OUT の値を戻します。

### 構文:

```
unsigned int CWB_ENTRY cwbDQ_AsyncRead(  
    cwbDQ_QueueHandle  queueHandle,  
    cwbDQ_Data         data,  
    signed long        waitTime,  
    cwbDQ_ReadHandle  *readHandle,  
    cwbSV_ErrHandle   errorHandle);
```

### パラメーター:

#### cwbDQ\_QueueHandle queueHandle - input

**cwbDQ\_Open** 関数への先行の呼び出しで戻されたハンドル。このハンドルは、iSeries データ待ち行列オブジェクトを識別します。

#### cwbDQ\_Data data - input

iSeries データ待ち行列から読み取られるデータ・オブジェクト。

#### signed long waitTime - input

データ待ち行列が空の場合、データを待つ、秒単位の時間の長さ。待機時間が -1 の場合は、永久に待機することを示します。

#### cwbDQ\_ReadHandle \* readHandle - output

**cwbDQ\_ReadHandle** が書き込まれる場所を指すポインター。このハンドルは、後続の **cwbDQ\_CheckData** API の呼び出しで使用されます。

#### cwbSV\_ErrHandle errorHandle - output

戻されたメッセージはすべてこのオブジェクトに書き込まれます。このオブジェクトは、**cwbSV\_CreateErrHandle** API を使用して作成されます。メッセージは、**cwbSV\_GetErrText** API を介して検索することができます。パラメーターがゼロに設定されている場合は、メッセージは検索されません。

**戻りコード:** 以下は、共通の戻り値です。

#### CWB\_OK

正常終了。

#### CWBDQ\_INVALID\_TIME

無効な待機時間。

#### CWBDQ\_INVALID\_QUEUE\_HANDLE

待ち行列ハンドルが無効。

#### CWBDQ\_INVALID\_SEARCH

無効な検索順序。

**使用法:** この関数を使用する場合は、あらかじめ次の API を発行する必要があります。

**cwbDQ\_Open** or **cwbDQ\_OpenEx**

**cwbDQ\_CreateData**



## **cwbDQ\_Cancel**

**目的:** 前に出された **AsyncRead** を取り消します。これで、iSeries データ待ち行列の読み取りは終了します。

**構文:**

```
unsigned int CWB_ENTRY cwbDQ_Cancel(  
                                cwbDQ_ReadHandle  readHandle,  
                                cwbSV_ErrHandle    errorHandle);
```

**パラメーター:**

**cwbDQ\_ReadHandle readHandle - input**

**AsyncRead** API が戻したハンドル。

**cwbSV\_ErrHandle errorHandle - output**

戻されたメッセージはすべてこのオブジェクトに書き込まれます。このオブジェクトは、**cwbSV\_CreateErrHandle** API を使用して作成されます。メッセージは、**cwbSV\_GetErrText** API を介して検索することができます。パラメーターがゼロに設定されている場合は、メッセージは検索されません。

**戻りコード:** 以下は、共通の戻り値です。

**CWB\_OK**

正常終了。

**CWBDQ\_INVALID\_READ\_HANDLE**

無効な読み取りハンドル。

**使用法:** この関数を使用する場合は、あらかじめ次の API を発行する必要があります。

**cwbDQ\_Open** or **cwbDQ\_OpenEx**

**cwbDQ\_CreateData**

**cwbDQ\_AsyncRead**

## **cwbDQ\_CheckData**

**目的:** 前に出された **AsyncRead** API からデータが戻されたかどうかを検査します。この API は、1 回の **AsyncRead** 呼び出しに対して何度も出すことができます。実際にデータが戻されていれば、この API は 0 を戻します。

**構文:**

```
unsigned int CWB_ENTRY cwbDQ_CheckData(  
    cwbDQ_ReadHandle readHandle,  
    cwbSV_ErrHandle errorHandle);
```

**パラメーター:**

**cwbDQ\_ReadHandle readHandle - input**

**AsyncRead** API が戻したハンドル。

**cwbSV\_ErrHandle errorHandle - output**

戻されたメッセージはすべてこのオブジェクトに書き込まれます。このオブジェクトは、**cwbSV\_CreateErrHandle** API を使用して作成されます。メッセージは、**cwbSV\_GetErrText** API を介して検索することができます。パラメーターがゼロに設定されている場合は、メッセージは検索されません。

**戻りコード:** 以下は、共通の戻り値です。

**CWB\_OK**

正常終了。

**CWBDQ\_INVALID\_READ\_HANDLE**

無効な読み取りハンドル。

**CWBDQ\_DATA\_TRUNCATED**

データが切り捨てられました。

**CWBDQ\_TIMED\_OUT**

待機時間の有効期限が切れ、データは戻されませんでした。

**CWBDQ\_REJECTED\_USER\_EXIT**

ユーザー出口プログラムによりコマンドが拒否されました。

**CWBDQ\_QUEUE\_DESTROYED**

待ち行列が破棄されました。

**CWBDQ\_NO\_DATA**

データがありません。

**CWBDQ\_CANNOT\_CONVERT**

データを変換できません。

**使用法:** この関数を使用する場合は、あらかじめ次の API を発行する必要があります。

**cwbDQ\_Open** or **cwbDQ\_OpenEx**

**cwbDQ\_CreateData**

**cwbDQ\_AsyncRead**

**AsyncRead** に時間限界が指定されている場合、この API は、データが戻されるまで (戻りコードは **CWB\_OK**)、あるいは、時間限界が過ぎるまで (戻りコードは **CWBDQ\_TIMED\_OUT**)、**CWBDQ\_NO\_DATA** を戻します。

## cwbDQ\_Clear

**目的:** 指定のハンドルが識別した iSeries データ待ち行列オブジェクトから、すべてのメッセージを取り除きます。待ち行列にキーが関連付けられている場合は、キーおよびキーの長さを指定して、特定のキーに合ったメッセージを取り除くこともできます。待ち行列からすべてのメッセージを消去したい場合には、キーの値を NULL に設定し、キーの長さの値をゼロに設定します。

**構文:**

```
unsigned int CWB_ENTRY cwbDQ_Clear(  
    cwbDQ_QueueHandle queueHandle,  
    unsigned char *key,  
    unsigned short keyLength,  
    cwbSV_ErrHandle errorHandle);
```

**パラメーター:**

### **cwbDQ\_QueueHandle queueHandle - input**

**cwbDQ\_Open** 関数への先行の呼び出しで戻されたハンドル。このハンドルは、iSeries データ待ち行列オブジェクトを識別します。

### **unsigned char \* key - input**

キーを指すポインター。このキーには、組み込み NULL が含まれていることがあります。したがって、このキーは ASCIIZ ストリングではありません。

### **unsigned short keyLength - input**

キーの長さ (バイト数)。

### **cwbSV\_ErrHandle errorHandle - output**

戻されたメッセージはすべてこのオブジェクトに書き込まれます。このオブジェクトは、**cwbSV\_CreateErrHandle** API を使用して作成されます。メッセージは、**cwbSV\_GetErrText** API を介して検索することができます。パラメーターがゼロに設定されている場合は、メッセージは検索されません。

**戻りコード:** 以下は、共通の戻り値です。

### **CWB\_OK**

正常終了。

### **CWBDQ\_INVALID\_QUEUE\_HANDLE**

待ち行列ハンドルが無効。

### **CWBDQ\_BAD\_KEY\_LENGTH**

キーの長さは正しくありません。

### **CWBDQ\_REJECTED\_USER\_EXIT**

ユーザー出口プログラムによりコマンドが拒否されました。

**使用法:** この関数を使うには、前もって次の API を発行する必要があります。

**cwbDQ\_Open or cwbDQ\_OpenEx**

## **cwbDQ\_Close**

**目的:** 指定のハンドルが識別した iSeries データ待ち行列オブジェクトとの接続を終了します。これにより、iSeries システムとの会話が終了します。

**構文:**

```
unsigned int CWB_ENTRY cwbDQ_Close(  
                                cwbDQ_QueueHandle  queueHandle);
```

**パラメーター:**

**cwbDQ\_QueueHandle queueHandle - input**

**cwbDQ\_Open** 関数や **cwbDQ\_OpenEx** 関数への先行の呼び出しで戻されたハンドル。このハンドルは、iSeries データ待ち行列オブジェクトを識別します。

**戻りコード:** 以下は、共通の戻り値です。

**CWB\_OK**

正常終了。

**CWBDQ\_INVALID\_QUEUE\_HANDLE**

待ち行列ハンドルが無効。

**使用法:** この関数を使用する場合は、あらかじめ次の API を発行する必要があります。

**cwbDQ\_Open** または **cwbDQ\_OpenEx**

## cwbDQ\_Create

**目的:** iSeries データ待ち行列オブジェクトを作成します。オブジェクトが作成された後で、**cwbDQ\_Open** API を使用してそのオブジェクトをオープンすることができます。オブジェクトは、属性ハンドルに指定した属性を持ちます。

**注:** この API は現在では使用されていません。177 ページの『**cwbDQ\_CreateEx**』を使用してください。

**構文:**

```
unsigned int CWB_ENTRY cwbDQ_Create(  
    char                *queue,  
    char                *library,  
    char                *systemName,  
    cwbDQ_Attr         queueAttributes,  
    cwbSV_ErrHandle    errorHandle);
```

**パラメーター:**

**char \* queue - input**

ASCIIZ スtringに入っているデータ待ち行列名を指すポインター。

**char \* library - input**

ASCIIZ スtringに入っているライブラリー名を指すポインター。このポインターが NULL の場合は、現行ライブラリーが使用されます (ライブラリーを "**\*CURLIB**" に設定)。

**char \* systemName - input**

ASCIIZ スtringに入っているシステム名を指すポインター。

**cwbDQ\_Attr queueAttributes - input**

データ待ち行列の属性へのハンドル。

**cwbSV\_ErrHandle errorHandle - output**

戻されたメッセージはすべてこのオブジェクトに書き込まれます。このオブジェクトは、**cwbSV\_CreateErrHandle** API を使用して作成されます。メッセージは、**cwbSV\_GetErrText** API を介して検索することができます。パラメーターがゼロに設定されている場合は、メッセージは検索されません。

**戻りコード:** 以下は、共通の戻り値です。

**CWB\_OK**

正常終了。

**CWB\_COMMUNICATIONS\_ERROR**

通信エラーが発生しました。

**CWB\_SERVER\_PROGRAM\_NOT\_FOUND**

iSeries アプリケーションが見つかりませんでした。

**CWB\_HOST\_NOT\_FOUND**

iSeries システムが非活動中であるか存在しません。

**CWB\_INVALID\_POINTER**

ポインターが、不良または NULL ポインターです。

**CWB\_SECURITY\_ERROR**

セキュリティ・エラーが発生しました。

**CWB\_LICENSE\_ERROR**

ライセンス・エラーが発生しました。

**CWB\_CONFIG\_ERROR**

構成エラーが発生しました。

**CWBDQ\_INVALID\_ATTRIBUTE\_HANDLE**

属性ハンドルが無効。

**CWBDQ\_BAD\_QUEUE\_NAME**

待ち行列名が正しくありません。

**CWBDQ\_BAD\_LIBRARY\_NAME**

ライブラリー名が正しくありません。

**CWBDQ\_BAD\_SYSTEM\_NAME**

システム名が正しくありません。

**CWBDQ\_REJECTED\_USER\_EXIT**

ユーザー出口プログラムによりコマンドが拒否されました。

**CWBDQ\_USER\_EXIT\_ERROR**

ユーザー出口プログラムでエラーが発生しました。

**CWBDQ\_LIBRARY\_NOT\_FOUND**

システムにライブラリーがありません。

**CWBDQ\_NO\_AUTHORITY**

ライブラリーへの権限がありません。

**CWBDQ\_QUEUE\_EXISTS**

待ち行列が既に存在します。

**CWBDQ\_QUEUE\_SYNTAX**

待ち行列構文が正しくありません。

**CWBDQ\_LIBRARY\_SYNTAX**

ライブラリー構文が正しくありません。

**使用法:** この関数を使用する場合は、あらかじめ次の API を発行する必要があります。

**cwbdQ\_CreateAttr**

**cwbdQ\_SetMaxRecLen**

## cwbDQ\_CreateEx

**目的:** iSeries データ待ち行列オブジェクトを作成します。オブジェクトが作成されたら、**cwbDQ\_OpenEx** API を使用してそのオブジェクトをオープンすることができます。オブジェクトは、属性ハンドルに指定した属性を持ちます。

**構文:**

```
unsigned int CWB_ENTRY cwbDQ_CreateEx(
    cwbCO_SysHandle sysHandle,
    const char *queue,
    const char *library,
    cwbDQ_Attr queueAttributes,
    cwbSV_ErrHandle errorHandle);
```

**パラメーター:**

**cwbCO\_SysHandle sysHandle - input**

システム・オブジェクトを指すハンドル。

**const char \* queue - input**

ASCIIZ スtringに入っているデータ待ち行列名を指すポインター。

**const char \* library - input**

ASCIIZ スtringに入っているライブラリー名を指すポインター。このポインターが NULL の場合は、現行ライブラリーが使用されます (ライブラリーを "\*CURLIB" に設定)。

**cwbDQ\_Attr queueAttributes - input**

データ待ち行列の属性へのハンドル。

**cwbSV\_ErrHandle errorHandle - output**

戻されたメッセージはすべてこのオブジェクトに書き込まれます。このオブジェクトは、**cwbSV\_CreateErrHandle** API を使用して作成されます。メッセージは、**cwbSV\_GetErrText** API を介して検索することができます。パラメーターがゼロに設定されている場合は、メッセージは検索されません。

**戻りコード:** 以下は、共通の戻り値です。

**CWB\_OK**

正常終了。

**CWB\_COMMUNICATIONS\_ERROR**

通信エラーが発生しました。

**CWB\_SERVER\_PROGRAM\_NOT\_FOUND**

iSeries アプリケーションが見つかりませんでした。

**CWB\_HOST\_NOT\_FOUND**

iSeries システムが非活動中であるか存在しません。

**CWB\_INVALID\_POINTER**

ポインターが、不良または NULL ポインターです。

**CWB\_SECURITY\_ERROR**

セキュリティ・エラーが発生しました。

**CWB\_LICENSE\_ERROR**

ライセンス・エラーが発生しました。

**CWB\_CONFIG\_ERROR**

構成エラーが発生しました。

**CWBDQ\_INVALID\_ATTRIBUTE\_HANDLE**

属性ハンドルが無効。

**CWBDQ\_BAD\_QUEUE\_NAME**

待ち行列名が正しくありません。

**CWBDQ\_BAD\_LIBRARY\_NAME**

ライブラリー名が正しくありません。

**CWBDQ\_REJECTED\_USER\_EXIT**

ユーザー出口プログラムによりコマンドが拒否されました。

**CWBDQ\_USER\_EXIT\_ERROR**

ユーザー出口プログラムでエラーが発生しました。

**CWBDQ\_USER\_EXIT\_ERROR**

ユーザー出口プログラムでエラーが発生しました。

**CWBDQ\_LIBRARY\_NOT\_FOUND**

システムにライブラリーがありません。

**CWBDQ\_NO\_AUTHORITY**

ライブラリーへの権限がありません。

**CWBDQ\_QUEUE\_EXISTS**

待ち行列が既に存在します。

**CWBDQ\_QUEUE\_SYNTAX**

待ち行列構文が正しくありません。

**CWBDQ\_LIBRARY\_SYNTAX**

ライブラリー構文が正しくありません。

**CWB\_NOT\_ENOUGH\_MEMORY**

メモリー不足です。一時バッファの割り振りに失敗した可能性があります。

**CWB\_NON\_REPRESENTABLE\_UNICODE\_CHAR**

入力された 1 つまたは複数のユニコード文字が、使用されているコード・ページで表示されていません。

**CWB\_API\_ERROR**

一般 API 障害。

**CWB\_INVALID\_HANDLE**

システム・ハンドルが無効。

**使用法:** この関数を使用する場合は、あらかじめ次の API を発行する必要があります。

**cwbDQ\_CreateSystem**

**cwbDQ\_CreateAttr**

**cwbDQ\_SetMaxRecLen**



## **cwbDQ\_CreateAttr**

**目的:** データ待ち行列属性オブジェクトを作成します。**cwbDQ\_Create** API または **cwbDQ\_CreateEx** API の入力として使用する前に、この API によって戻されたハンドルを使用して、データ待ち行列に指定したい特定の属性を設定することができます。このハンドルは、**cwbDQ\_GetQueueAttr** API の入力として使用した後、データ待ち行列の特定の属性を調べる場合にも使用することができます。

**構文:**

```
cwbDQ_Attr CWB_ENTRY cwbDQ_CreateAttr(void);
```

**パラメーター:**

なし

**戻りコード:** 以下は、共通の戻り値です。

**cwbDQ\_Attr** – **cwbDQ\_Attr** オブジェクトのハンドル

このハンドルは、属性の入手と設定に使用します。作成後、属性オブジェクトは、次のデフォルト値を持ちます。

- 最大レコード長 - 1000
- 順序 - FIFO (先入れ先出し法)
- 権限 - LIBCRTAUT
- 記憶装置へ強制 - FALSE
- 送信側 ID - FALSE (偽)
- キーの長さ - 0

**使用法:** なし (None)

## **cwbDQ\_CreateData**

**目的:** データ・オブジェクトを作成します。作成したデータ・オブジェクトは、データ待ち行列からのデータの読み取りとデータ待ち行列へのデータの書き込みの両方に使用します。

**構文:**

```
cwbDQ_Data CWB_ENTRY cwbDQ_CreateData(void);
```

**パラメーター:**

なし

**戻りコード:** 以下は、共通の戻り値です。

### **cwbDQ\_Data** - データ・オブジェクトのハンドル

作成後、データ・オブジェクトは、次のデフォルト値を持ちます。

- データ - NULL および長さ 0
- キー - NULL および長さ 0
- 送信側 ID 情報 - NULL
- 検索順序 - NONE (なし)
- 変換 - FALSE (偽)

**使用法:** なし (None)

## cwbDQ\_Delete

**目的:** すべてのデータを iSeries データ待ち行列から取り除き、データ待ち行列オブジェクトを削除します。

**注:** この API は現在では使用されていません。183 ページの『cwbDQ\_DeleteEx』を使用してください。

**構文:**

```
unsigned int CWB_ENTRY cwbDQ_Delete(  
    char *queue,  
    char *library,  
    char *systemName,  
    cwbSV_ErrHandle errorHandler);
```

**パラメーター:**

**char \* queue - input**

ASCIIZ スtringに入っているデータ待ち行列名を指すポインター。

**char \* library - input**

ASCIIZ スtringに入っているライブラリー名を指すポインター。このポインターが NULL の場合は、現行ライブラリーが使用されます (ライブラリーを "\*CURLIB" に設定)。

**char \* systemName - input**

ASCIIZ スtringに入っているシステム名を指すポインター。

**cwbSV\_ErrHandle errorHandler - output**

戻されたメッセージはすべてこのオブジェクトに書き込まれます。このオブジェクトは、**cwbSV\_CreateErrHandle** API を使用して作成されます。メッセージは、**cwbSV\_GetErrText** API を介して検索することができます。パラメーターがゼロに設定されている場合は、メッセージは検索されません。

**戻りコード:** 以下は、共通の戻り値です。

**CWB\_OK**

正常終了。

**CWB\_COMMUNICATIONS\_ERROR**

通信エラーが発生しました。

**CWB\_SERVER\_PROGRAM\_NOT\_FOUND**

iSeries アプリケーションが見つかりませんでした。

**CWB\_HOST\_NOT\_FOUND**

iSeries システムが非活動中であるか存在しません。

**CWB\_INVALID\_POINTER**

ポインターが、不良または NULL ポインターです。

**CWB\_SECURITY\_ERROR**

セキュリティー・エラーが発生しました。

**CWB\_LICENSE\_ERROR**

ライセンス・エラーが発生しました。

**CWB\_CONFIG\_ERROR**

構成エラーが発生しました。

**CWBDQ\_QUEUE\_NAME**

待ち行列名が長すぎます。

**CWBDQ\_LIBRARY\_NAME**

ライブラリー名が長すぎます。

**CWBDQ\_SYSTEM\_NAME**

システム名が長すぎます。

**CWBDQ\_REJECTED\_USER\_EXIT**

ユーザー出口プログラムによりコマンドが拒否されました。

**CWBDQ\_USER\_EXIT\_ERROR**

ユーザー出口プログラムでエラーが発生しました。

**CWBDQ\_LIBRARY\_NOT\_FOUND**

システムにライブラリーがありません。

**CWBDQ\_QUEUE\_NOT\_FOUND**

システムに待ち行列がありません。

**CWBDQ\_NO\_AUTHORITY**

待ち行列への権限がありません。

**CWBDQ\_QUEUE\_SYNTAX**

待ち行列構文が正しくありません。

**CWBDQ\_LIBRARY\_SYNTAX**

ライブラリー構文が正しくありません。

使用法: なし (None)

## **cwbDQ\_DeleteEx**

**目的:** すべてのデータを iSeries データ待ち行列から取り除き、データ待ち行列オブジェクトを削除します。

**構文:**

```
unsigned int CWB_ENTRY cwbDQ_DeleteEx(
    cwbCO_SysHandle    sysHandle
    const char         *queue,
    const char         *library,
    cwbSV_ErrHandle    errorHandle);
```

**パラメーター:**

### **cwbCO\_SysHandle - input**

システム・オブジェクトを指すハンドル。

### **const char \* queue - input**

ASCIIZ ストリングに入っているデータ待ち行列名を指すポインター。

### **const char \* library - input**

ASCIIZ ストリングに入っているライブラリー名を指すポインター。このポインターが NULL の場合は、現行ライブラリーが使用されます (ライブラリーを "\*CURLIB" に設定)。

### **cwbSV\_ErrHandle errorHandle - output**

戻されたメッセージはすべてこのオブジェクトに書き込まれます。このオブジェクトは、**cwbSV\_CreateErrHandle** API を使用して作成されます。メッセージは、**cwbSV\_GetErrText** API を介して検索することができます。パラメーターがゼロに設定されている場合は、メッセージは検索されません。

**戻りコード:** 以下は、共通の戻り値です。

### **CWB\_OK**

正常終了。

### **CWB\_COMMUNICATIONS\_ERROR**

通信エラーが発生しました。

### **CWB\_SERVER\_PROGRAM\_NOT\_FOUND**

iSeries アプリケーションが見つかりませんでした。

### **CWB\_HOST\_NOT\_FOUND**

iSeries システムが非活動中であるか存在しません。

### **CWB\_INVALID\_POINTER**

ポインターが、不良または NULL ポインターです。

### **CWB\_SECURITY\_ERROR**

セキュリティー・エラーが発生しました。

### **CWB\_LICENSE\_ERROR**

ライセンス・エラーが発生しました。

### **CWB\_CONFIG\_ERROR**

構成エラーが発生しました。

### **CWB\_DQ\_BAD\_QUEUE\_NAME**

待ち行列名が長すぎます。

**CWBDQ\_BAD\_LIBRARY\_NAME**

ライブラリー名が長すぎます。

**CWBDQ\_REJECTED\_USER\_EXIT**

ユーザー出口プログラムによりコマンドが拒否されました。

**CWBDQ\_USER\_EXIT\_ERROR**

ユーザー出口プログラムでエラーが発生しました。

**CWBDQ\_LIBRARY\_NOT\_FOUND**

システムにライブラリーがありません。

**CWBDQ\_QUEUE\_NOT\_FOUND**

システムに待ち行列がありません。

**CWBDQ\_NO\_AUTHORITY**

待ち行列への権限がありません。

**CWBDQ\_QUEUE\_SYNTAX**

待ち行列構文が正しくありません。

**CWBDQ\_LIBRARY\_SYNTAX**

ライブラリー構文が正しくありません。

**CWB\_NOT\_ENOUGH\_MEMORY**

メモリー不足です。一時バッファの割り振りに失敗した可能性があります。

**CWB\_NON\_REPRESENTABLE\_UNICODE\_CHAR**

入力された 1 つまたは複数のユニコード文字が、使用されているコード・ページで表示されていません。

**CWB\_API\_ERROR**

一般 API 障害。

**CWB\_INVALID\_HANDLE**

システム・ハンドルが無効。

**使用法:** この関数を使用する場合は、あらかじめ **cwbCO\_CreateSystem** を発行する必要があります。

## **cwbDQ\_DeleteAttr**

**目的:** データ待ち行列属性を削除します。

**構文:**

```
unsigned int CWB_ENTRY cwbDQ_DeleteAttr(  
    cwbDQ_Attr          queueAttributes);
```

**パラメーター:**

**cwbDQ\_Attr queueAttributes - input**

**cwbDQ\_CreateAttr** への先行の呼び出しで戻されたデータ待ち行列属性のハンドル。

**戻りコード:** 以下は、共通の戻り値です。

**CWB\_OK**

正常終了。

**CWB\_DQ\_INVALID\_ATTRIBUTE\_HANDLE**

属性ハンドルが無効。

**使用法:** なし (None)

## **cwbDQ\_DeleteData**

**目的:** データ・オブジェクトを削除します。

**構文:**

```
unsigned int CWB_ENTRY cwbDQ_DeleteData(  
    cwbDQ_Data data);
```

**パラメーター:**

**cwbDQ\_Data data - input**

**cwbDQ\_CreateData** への先行の呼び出しで戻されたデータ・オブジェクトのハンドル。

**戻りコード:** 以下は、共通の戻り値です。

**CWB\_OK**

正常終了。

**CWBBDQ\_INVALID\_DATA\_HANDLE**

データ・ハンドルが無効。

**使用法:** なし (None)



## **cwbDQ\_GetAuthority**

**目的:** 他のユーザーがデータ待ち行列に対して持つ権限の属性を取得します。

**構文:**

```
unsigned int CWB_ENTRY cwbDQ_GetAuthority(  
    cwbDQ_Attr          queueAttributes,  
    unsigned short      *authority);
```

**パラメーター:**

**cwbDQ\_Attr queueAttributes - input**

`cwbDQ_CreateAttr` への先行の呼び出しで戻されたデータ待ち行列属性のハンドル。

**unsigned short \* authority - output**

権限の書き込み先である無符号短精度整数を指すポインター。この値は、次の定義済みの値のいずれかです。

`CWBDQ_ALL`

`CWBDQ_EXCLUDE`

`CWBDQ_CHANGE`

`CWBDQ_USE`

`CWBDQ_LIBCRTAUT`

**戻りコード:** 以下は、共通の戻り値です。

**CWB\_OK**

正常終了。

**CWB\_INVALID\_POINTER**

ポインターが、不良または NULL ポインターです。

**CWBDQ\_INVALID\_ATTRIBUTE\_HANDLE**

属性ハンドルが無効。

**使用法:** なし (None)

## **cwbDQ\_GetConvert**

**目的:** データ・ハンドル用の変換フラグの値を取得します。この変換フラグにより、ホストへ送信したデータおよびホストから受信したデータが、変換された (例えば、ASCII から EBCDIC に変換された) CCSID であるかどうかを判別されます。

**構文:**

```
unsigned int CWB_ENTRY cwbDQ_GetConvert(  
                                cwbDQ_Data    data,  
                                cwb_Boolean    *convert);
```

**パラメーター:**

**cwbDQ\_Data data - input**

cwbDQ\_CreateData への先行の呼び出しで戻されたデータ・オブジェクトのハンドル。

**cwb\_Boolean \* convert - output**

変換フラグが書き込まれる先のブール値を指すポインター。

**戻りコード:** 以下は、共通の戻り値です。

**CWB\_OK**

正常終了。

**CWB\_INVALID\_POINTER**

ポインターが、不良または NULL ポインターです。

**CWBDQ\_INVALID\_DATA\_HANDLE**

データ・ハンドルが無効。

**使用法:** なし (None)

## **cwbDQ\_GetData**

**目的:** データ・オブジェクトのデータ属性を取得します。

**構文:**

```
unsigned int CWB_ENTRY cwbDQ_GetData(  
    cwbDQ_Data          data,  
    unsigned char      *dataBuffer);
```

**パラメーター:**

**cwbDQ\_Data data - input**

**cwbDQ\_CreateData** への先行の呼び出しで戻されたデータ・オブジェクトのハンドル。

**unsigned char \* data - output**

データを指すポインター。データには、組み込み NULL が含まれている場合があります。したがって、このデータは、ASCIIZ スtringではありません。

**戻りコード:** 以下は、共通の戻り値です。

**CWB\_OK**

正常終了。

**CWB\_INVALID\_POINTER**

ポインターが、不良または NULL ポインターです。

**CWBBDQ\_INVALID\_DATA\_HANDLE**

データ・ハンドルが無効。

**使用法:** なし (None)

## **cwbDQ\_GetDataAddr**

**目的:** データ・バッファの位置のアドレスを取得します。

**構文:**

```
unsigned int CWB_ENTRY cwbDQ_GetDataAddr(  
    cwbDQ_Data data,  
    unsigned char **dataBuffer);
```

**パラメーター:**

**cwbDQ\_Data data - input**

**cwbDQ\_CreateData** への先行の呼び出しで戻されたデータ・オブジェクトのハンドル。

**unsigned char \*\* data - output**

バッファ・アドレスが書き込まれる場所を指すポインター。

**戻りコード:** 以下は、共通の戻り値です。

**CWB\_OK**

正常終了。

**CWB\_INVALID\_POINTER**

ポインターが、不良または NULL ポインターです。

**CWBDQ\_INVALID\_DATA\_HANDLE**

データ・ハンドルが無効。

**CWBDQ\_ADDRESS\_NOT\_SET**

アドレスが **cwbDQ\_SetDataAddr** で設定されていません。

**使用法:** この関数は、データが保管されている場所のアドレスを検索するのに使用します。データ・アドレスは、**cwbDQ\_SetDataAddr** API を使用して設定する必要があります。そうでない場合は、戻りコード **CWBDQ\_ADDRESS\_NOT\_SET** が戻されます。

## **cwbDQ\_GetDataLen**

**目的:** データ・オブジェクトのデータ長属性を取得します。この属性は、データ・オブジェクトの全長です。読み取られたデータの長さを取得するには、**cwbDQ\_GetRetDataLen** API を使用します。

**構文:**

```
unsigned int CWB_ENTRY cwbDQ_GetDataLen(  
    cwbDQ_Data data,  
    unsigned long *dataLength);
```

**パラメーター:**

**cwbDQ\_Data data - input**

**cwbDQ\_CreateData** への先行の呼び出しで戻されたデータ・オブジェクトのハンドル。

**unsigned long \* dataLength - output**

データの長さが書き込まれる先の無符号長精度整数を指すポインター。

**戻りコード:** 以下は、共通の戻り値です。

**CWB\_OK**

正常終了。

**CWB\_INVALID\_POINTER**

ポインターが、不良または NULL ポインターです。

**CWBBDQ\_INVALID\_DATA\_HANDLE**

データ・ハンドルが無効。

**使用法:** なし (None)

## **cwbDQ\_GetDesc**

**目的:** データ待ち行列の記述についての属性を取得します。

**構文:**

```
unsigned int CWB_ENTRY cwbDQ_GetDesc(  
                                cwbDQ_Attr    queueAttributes,  
                                char          *description);
```

**パラメーター:**

**cwbDQ\_Attr queueAttributes - input**

`cwbDQ_CreateAttr` への先行の呼び出しで戻されたデータ待ち行列属性のハンドル。

**char \* description - output**

記述が書き込まれる先の、51 文字バッファを指すポインタ。記述は、ASCIIZ ストリングです。

**戻りコード:** 以下は、共通の戻り値です。

**CWB\_OK**

正常終了。

**CWB\_INVALID\_POINTER**

ポインタが、不良または NULL ポインタです。

**CWB\_DQ\_INVALID\_ATTRIBUTE\_HANDLE**

属性ハンドルが無効。

**使用法:** なし (None)

## **cwbDQ\_GetForceToStorage**

**目的:** レコードが待ち行列に入れられた時点で、それらのレコードを強制的に補助記憶装置に移すかどうかに関する属性を設定します。

**構文:**

```
unsigned int CWB_ENTRY cwbDQ_GetForceToStorage(  
    cwbDQ_Attr      queueAttributes,  
    cwb_Boolean     *forceToStorage);
```

**パラメーター:**

**cwbDQ\_Attr queueAttributes - input**

**cwbDQ\_CreateAttr** への先行の呼び出しで戻されたデータ待ち行列属性のハンドル。

**cwb\_Boolean \* forceToStorage - output**

強制記憶標識の書き込み先であるブールを指すポインター。

**戻りコード:** 以下は、共通の戻り値です。

**CWB\_OK**

正常終了。

**CWB\_INVALID\_POINTER**

ポインターが、不良または NULL ポインターです。

**CWB\_DQ\_INVALID\_ATTRIBUTE\_HANDLE**

属性ハンドルが無効。

**使用法:** なし (None)

## cwbDQ\_GetKey

**目的:** データ・オブジェクトのキー属性で、前に **cwbDQ\_SetKey** API によって設定されたキー属性を取得します。このキーが、キー順データ待ち行列へのデータの書き込みに使用するキーです。検索順序に使う以外に、このキーは、キー順データ待ち行列からデータを読み取る場合にも使用します。検索されたレコードと関連したキーは、**cwbDQ\_GetRetKey** API を呼び出すと取得することができます。

### 構文:

```
unsigned int CWB_ENTRY cwbDQ_GetKey(  
                                cwbDQ_Data    data,  
                                unsigned char  *key);
```

### パラメーター:

#### **cwbDQ\_Data data - input**

**cwbDQ\_CreateData** への先行の呼び出しで戻されたデータ・オブジェクトのハンドル。

#### **unsigned char \* key - output**

キーを指すポインター。このキーには、組み込み NULL が含まれることがあります。したがって、このキーは、ASCIIZ ストリングではありません。

**戻りコード:** 以下は、共通の戻り値です。

#### **CWB\_OK**

正常終了。

#### **CWB\_INVALID\_POINTER**

ポインターが、不良または NULL ポインターです。

#### **CWB\_DQ\_INVALID\_DATA\_HANDLE**

データ・ハンドルが無効。

**使用法:** なし (None)



## **cwbDQ\_GetKeyLen**

**目的:** データ・オブジェクトのキーの長さ属性を取得します。

**構文:**

```
unsigned int CWB_ENTRY cwbDQ_GetKeyLen(  
    cwbDQ_Data      data,  
    unsigned short  *keyLength);
```

**パラメーター:**

**cwbDQ\_Data data - input**

**cwbDQ\_CreateData** への先行の呼び出しで戻されたデータ・オブジェクトのハンドル。

**unsigned short \* keyLength - output**

キーの長さが書き込まれる先の無符号短精度整数を指すポインター。

**戻りコード:** 以下は、共通の戻り値です。

**CWB\_OK**

正常終了。

**CWB\_INVALID\_POINTER**

ポインターが、不良または NULL ポインターです。

**CWBBDQ\_INVALID\_DATA\_HANDLE**

データ・ハンドルが無効。

**使用法:** なし (None)

## **cwbDQ\_GetKeySize**

**目的:** バイト単位でのキー・サイズについての属性を取得します。

**構文:**

```
unsigned int CWB_ENTRY cwbDQ_GetKeySize(  
    cwbDQ_Attr          queueAttributes,  
    unsigned short     *keySize);
```

**パラメーター:**

**cwbDQ\_Attr queueAttributes - input**

`cwbDQ_CreateAttr` への先行の呼び出しで戻されたデータ待ち行列属性のハンドル。

**unsigned short \* keySize - output**

キー・サイズが書き込まれる先の無符号短精度整数を指すポインター。

**戻りコード:** 以下は、共通の戻り値です。

**CWB\_OK**

正常終了。

**CWB\_INVALID\_POINTER**

ポインターが、不良または NULL ポインターです。

**CWB\_DQ\_INVALID\_ATTRIBUTE\_HANDLE**

属性ハンドルが無効。

**使用法:** なし (None)

## **cwbDQ\_GetLibName**

**目的:** **cwbDQ\_Open** API で使用されるライブラリー名を検索します。

**構文:**

```
unsigned int CWB_ENTRY cwbDQ_GetLibName(  
    cwbDQ_QueueHandle queueHandle,  
    char *libName);
```

**パラメーター:**

**cwbDQ\_QueueHandle queueHandle - input**

**cwbDQ\_Open** 関数への先行の呼び出しで戻されたハンドル。このハンドルは、iSeries データ待ち行列オブジェクトを識別します。

**char \* libName - output**

ライブラリー名が書き込まれる先のバッファを指すポインター。

**戻りコード:** 以下は、共通の戻り値です。

**CWB\_OK**

正常終了。

**CWBDQ\_INVALID\_QUEUE\_HANDLE**

待ち行列ハンドルが無効。

**使用法:** この関数を使用する場合は、あらかじめ **cwbDQ\_Open** を発行する必要があります。

## **cwbDQ\_GetMaxRecLen**

**目的:** データ待ち行列の最大レコード長を取得します。

**構文:**

```
unsigned int CWB_ENTRY cwbDQ_GetMaxRecLen(  
    cwbDQ_Attr          queueAttributes,  
    unsigned long      *maxRecordLength);
```

**パラメーター:**

**cwbDQ\_Attr queueAttributes - input**

**cwbDQ\_CreateAttr** への先行の呼び出しで戻されたデータ待ち行列属性のハンドル。

**unsigned long \* maxRecordLength - output**

最大レコード長が書き込まれる先の無符号長精度整数を指すポインター。

**戻りコード:** 以下は、共通の戻り値です。

**CWB\_OK**

正常終了。

**CWB\_INVALID\_POINTER**

ポインターが、不良または NULL ポインターです。

**CWB\_DQ\_INVALID\_ATTRIBUTE\_HANDLE**

属性ハンドルが無効。

**使用法:** なし (None)

## **cwbDQ\_GetOrder**

**目的:** 待ち行列順序についての属性を取得します。順序が `CWBDQ_SEQ_LIFO` の場合、最後に書き込まれたレコードが最初に読み取られます (後入れ先出し法)。順序が `CWBDQ_SEQ_FIFO` の場合、最初に書き込まれたレコードが最初に読み取られます (先入れ先出し法)。順序が `CWBDQ_SEQ_KEYED` である場合、データ待ち行列からレコードを読み取る順序は、データ・オブジェクトの検索順序属性の値、ならびに、`cwbDQ_SetKey` API に指定されたキー値に応じて異なります。複数のレコードに検索順序の条件を満たすキーが含まれている場合は、これらのレコードの間で、FIFO (先入れ先出し法) 方式が使用されます。

**構文:**

```
unsigned int CWB_ENTRY cwbDQ_GetOrder(  
                                cwbDQ_Attr      queueAttributes,  
                                unsigned short  *order);
```

**パラメーター:**

**cwbDQ\_Attr queueAttributes - input**

`cwbDQ_CreateAttr` への先行の呼び出しで戻されたデータ待ち行列属性のハンドル。

**unsigned short \* order - output**

順序が書き込まれる先の無符号短精度整数を指すポインター。指定できる値は以下のとおりです。

`CWBDQ_SEQ_LIFO`

`CWBDQ_SEQ_FIFO`

`CWBDQ_SEQ_KEYED`

**戻りコード:** 以下は、共通の戻り値です。

**CWB\_OK**

正常終了。

**CWB\_INVALID\_POINTER**

ポインターが、不良または NULL ポインターです。

**CWBDQ\_INVALID\_ATTRIBUTE\_HANDLE**

属性ハンドルが無効。

**使用法:** なし (None)

## cwbDQ\_GetQueueAttr

**目的:** 指定のハンドルにより識別された、iSeries データ待ち行列オブジェクトの属性を検索します。データ待ち行列属性へのハンドルが戻されます。そこで、属性を個々に検索することが可能になります。

**構文:**

```
unsigned int CWB_ENTRY cwbDQ_GetQueueAttr(  
    cwbDQ_QueueHandle queueHandle,  
    cwbDQ_Attr         queueAttributes,  
    cwbSV_ErrHandle   errorHandle);
```

**パラメーター:**

### cwbDQ\_QueueHandle queueHandle - input

**cwbDQ\_Open** 関数への先行の呼び出しで戻されたハンドル。このハンドルは、iSeries データ待ち行列オブジェクトを識別します。

### cwbDQ\_Attr queueAttributes - input/output

属性オブジェクト。これは、**cwbDQ\_CreateAttr** 呼び出しからの出力です。属性は、この関数によって書き入れられるため、このオブジェクトから属性を検索した後で、**cwbDQ\_DeleteAttr** 関数を呼び出してこのオブジェクトを削除する必要があります。

### cwbSV\_ErrHandle errorHandle - output

戻されたメッセージはすべてこのオブジェクトに書き込まれます。このオブジェクトは、**cwbSV\_CreateErrHandle** API を使用して作成されます。メッセージは、**cwbSV\_GetErrText** API を介して検索することができます。パラメーターがゼロに設定されている場合は、メッセージは検索されません。

**戻りコード:** 以下は、共通の戻り値です。

### CWB\_OK

正常終了。

### CWBBDQ\_INVALID\_QUEUE\_HANDLE

待ち行列ハンドルが無効。

### CWBBDQ\_REJECTED\_USER\_EXIT

ユーザー出口プログラムによりコマンドが拒否されました。

**使用法:** この関数を使用する場合は、あらかじめ次の API を発行する必要があります。

**cwbDQ\_Open** または **cwbDQ\_OpenEx**

**cwbDQ\_CreateAttr**

## **cwbDQ\_GetQueueName**

**目的:** **cwbDQ\_Open** API で使用される待ち行列名を検索します。

**構文:**

```
unsigned int CWB_ENTRY cwbDQ_GetQueueName(  
    cwbDQ_QueueHandle queueHandle,  
    char *queueName);
```

**パラメーター:**

**cwbDQ\_QueueHandle queueHandle - input**

**cwbDQ\_Open** 関数への先行の呼び出しで戻されたハンドル。このハンドルは、iSeries データ待ち行列オブジェクトを識別します。

**char \* queueName - output**

待ち行列名が書き込まれる先のバッファを指すポインター。

**戻りコード:** 以下は、共通の戻り値です。

**CWB\_OK**

正常終了。

**CWBDQ\_INVALID\_QUEUE\_HANDLE**

待ち行列ハンドルが無効。

**使用法:** この関数を使用する場合は、あらかじめ **cwbDQ\_Open** を発行する必要があります。

## **cwbDQ\_GetRetDataLen**

**目的:** 戻されたデータの長さを取得します。戻されたデータ長は、**cwbDQ\_Read** または **cwbDQ\_Peek** API が呼び出されるまではゼロですが、呼び出された後は、実際に戻されたデータの長さになります。

**構文:**

```
unsigned int CWB_ENTRY cwbDQ_GetRetDataLen(  
    cwbDQ_Data data,  
    unsigned long *retDataLength);
```

**パラメーター:**

**cwbDQ\_Data data - input**

**cwbDQ\_CreateData** への先行の呼び出しで戻されたデータ・オブジェクトのハンドル。

**unsigned long \* retDataLength - output**

戻されたデータの長さが書き込まれる先の、無符号長精度整数を指すポインター。

**戻りコード:** 以下は、共通の戻り値です。

**CWB\_OK**

正常終了。

**CWB\_INVALID\_POINTER**

ポインターが、不良または NULL ポインターです。

**CWBDQ\_INVALID\_DATA\_HANDLE**

データ・ハンドルが無効。

**使用法:** なし (None)



## **cwbDQ\_GetRetKey**

**目的:** データ・オブジェクトの戻されたキーを取得します。これは、キー順データ待ち行列から検索されるメッセージに関連したキーです。検索順序が **CWBDQ\_EQUAL** 以外の値である場合、このキーは、メッセージの検索に使用されたキーとは異なることがあります。

**構文:**

```
unsigned int CWB_ENTRY cwbDQ_GetRetKey(  
    cwbDQ_Data data,  
    unsigned char *key);
```

**パラメーター:**

**cwbDQ\_Data data - input**

**cwbDQ\_CreateData** への先行の呼び出しで戻されたデータ・オブジェクトのハンドル。

**unsigned char \* retKey - output**

戻されたキーを指すポインター。このキーには、組み込み **NULL** が含まれていることがあります。したがって、このキーは **ASCIIZ** ストリングではありません。

**戻りコード:** 以下は、共通の戻り値です。

**CWB\_OK**

正常終了。

**CWB\_INVALID\_POINTER**

ポインターが、不良または **NULL** ポインターです。

**CWBDQ\_INVALID\_DATA\_HANDLE**

データ・ハンドルが無効。

**使用法:** なし (None)

## **cwbDQ\_GetRetKeyLen**

**目的:** データ・オブジェクトの戻されたキーの長さ属性を取得します。これは、**cwbDQ\_GetKey** API によって戻されるキーの長さです。

**構文:**

```
unsigned int CWB_ENTRY cwbDQ_GetRetKeyLen(  
    cwbDQ_Data data,  
    unsigned short *retKeyLength);
```

**パラメーター:**

**cwbDQ\_Data data - input**

**cwbDQ\_CreateData** への先行の呼び出しで戻されたデータ・オブジェクトのハンドル。

**unsigned short \* retKeyLength - output**

キーの長さが書き込まれる先の無符号短精度整数を指すポインター。

**戻りコード:** 以下は、共通の戻り値です。

**CWB\_OK**

正常終了。

**CWB\_INVALID\_POINTER**

ポインターが、不良または NULL ポインターです。

**CWBBDQ\_INVALID\_DATA\_HANDLE**

データ・ハンドルが無効。

**使用法:** なし (None)

## **cwbDQ\_GetSearchOrder**

**目的:** オープン属性の検索順序を取得します。検索順序は、検索するレコードのキーと **cwbDQ\_SetKey** API 上に指定されたキー値との関係の識別に使用するためにキー順データ待ち行列の読み取り時や検査時に使用されます。データ待ち行列順序属性が **CWBDQ\_SEQ\_KEYED** 以外の場合、このプロパティは無視されます。

### **構文:**

```
unsigned int CWB_ENTRY cwbDQ_GetSearchOrder(  
                                     cwbDQ_Data    data,  
                                     unsigned short *searchOrder);
```

### **パラメーター:**

#### **cwbDQ\_Data data - input**

**cwbDQ\_CreateData** への先行の呼び出しで戻されたデータ・オブジェクトのハンドル。

#### **unsigned short \* searchOrder - output**

順序が書き込まれる先の無符号短精度整数を指すポインター。指定できる値は以下のとおりです。

- CWBDQ\_NONE
- CWBDQ\_EQUAL
- CWBDQ\_NOT\_EQUAL
- CWBDQ\_GT\_OR\_EQUAL
- CWBDQ\_GREATER
- CWBDQ\_LT\_OR\_EQUAL
- CWBDQ\_LESS

**戻りコード:** 以下は、共通の戻り値です。

#### **CWB\_OK**

正常終了。

#### **CWB\_INVALID\_POINTER**

ポインターが、不良または NULL ポインターです。

#### **CWBDQ\_INVALID\_DATA\_HANDLE**

データ・ハンドルが無効。

**使用法:** なし (None)

## **cwbDQ\_GetSenderId**

**目的:** 送信側に関する情報を待ち行列上のそれぞれのレコードと一緒に保持するかどうかに関する属性を取得します。

**構文:**

```
unsigned int CWB_ENTRY cwbDQ_GetSenderId(  
    cwbDQ_Attr          queueAttributes,  
    cwb_Boolean         *senderID);
```

**パラメーター:**

**cwbDQ\_Attr queueAttributes - input**

cwbDQ\_CreateAttr への先行の呼び出しで戻されたデータ待ち行列属性のハンドル。

**cwb\_Boolean \* senderID - output**

送信側 ID 標識が書き込まれる先のブールを指すポインター。

**戻りコード:** 以下は、共通の戻り値です。

**CWB\_OK**

正常終了。

**CWB\_INVALID\_POINTER**

ポインターが、不良または NULL ポインターです。

**CWB\_DQ\_INVALID\_ATTRIBUTE\_HANDLE**

属性ハンドルが無効。

**使用法:** なし (None)

## **cwbDQ\_GetSenderInfo**

**目的:** オープン属性の送信側情報属性を取得します。データ待ち行列の**送信側 ID** 属性が作成時に設定された場合にのみ、この情報を使用することができます。

**構文:**

```
unsigned int CWB_ENTRY cwbDQ_GetSenderInfo(  
    cwbDQ_Data data,  
    unsigned char *senderInfo);
```

**パラメーター:**

**cwbDQ\_Data data - input**

**cwbDQ\_CreateData** への先行の呼び出しで戻されたデータ・オブジェクトのハンドル。

**unsigned char \* senderInfo - output**

送信側情報が書き込まれる先の、36 文字バッファを指すポインター。このバッファには、次のものが入っています。

ジョブ名 (10 バイト)

ユーザー名 (10 バイト)

ジョブ ID (6 バイト)

ユーザー・プロファイル (10 バイト)

**戻りコード:** 以下は、共通の戻り値です。

**CWB\_OK**

正常終了。

**CWB\_INVALID\_POINTER**

ポインターが、不良または NULL ポインターです。

**CWB\_DQ\_INVALID\_DATA\_HANDLE**

データ・ハンドルが無効。

**使用法:** なし (None)

## **cwbDQ\_GetSysName**

**目的:** `cwbDQ_Open` API で使用されるシステム名を検索します。

**構文:**

```
unsigned int CWB_ENTRY cwbDQ_GetSysName(  
    cwbDQ_QueueHandle queueHandle,  
    char *systemName);
```

**パラメーター:**

**cwbDQ\_QueueHandle queueHandle - input**

`cwbDQ_Open` 関数への先行の呼び出しで戻されたハンドル。このハンドルは、iSeries データ待ち行列オブジェクトを識別します。

**char \*systemName - output**

システム名が書き込まれる先のバッファを指すポインター。

**戻りコード:** 以下は、共通の戻り値です。

**CWB\_OK**

正常終了。

**CWB\_INVALID\_POINTER**

ポインターが、不良または NULL ポインターです。

**CWBDQ\_INVALID\_QUEUE\_HANDLE**

待ち行列ハンドルが無効。

**使用法:** この関数を使用する場合は、あらかじめ `cwbDQ_Open` か `cwbDQ_OpenEx` を発行する必要があります。

## cwbDQ\_Open

**目的:** 指定のデータ待ち行列への接続を開始します。これにより、iSeries システムとの会話が始まります。正常に接続されなかった場合は、非ゼロ・ハンドルが戻されます。

**注:** この API は現在では使用されていません。211 ページの『cwbDQ\_OpenEx』を使用してください。

**構文:**

```
unsigned int CWB_ENTRY cwbDQ_Open(  
    char *queue,  
    char *library,  
    char *systemName,  
    cwbDQ_QueueHandle *queueHandle,  
    cwbSV_ErrHandle errorHandler);
```

**パラメーター:**

**char \* queue - input**

ASCIIZ スtringに入っているデータ待ち行列名を指すポインター。

**char \* library - input**

ASCIIZ スtringに入っているライブラリー名を指すポインター。このポインターが NULL の場合は、ライブラリー・リストが使用されます (ライブラリーを「\*LIBL」に設定)。

**char \* systemName - input**

ASCIIZ スtringに入っているシステム名を指すポインター。

**cwbDQ\_QueueHandle \* queueHandle - output**

ハンドルを戻す先である **cwbDQ\_QueueHandle** を指すポインター。以降の呼び出しではすべて、このハンドルを使用してください。

**cwbSV\_ErrHandle errorHandler - output**

戻されたメッセージはすべてこのオブジェクトに書き込まれます。このオブジェクトは、**cwbSV\_CreateErrHandle** API を使用して作成されます。メッセージは、**cwbSV\_GetErrText** API を介して検索することができます。パラメーターがゼロに設定されている場合は、メッセージは検索されません。

**戻りコード:** 以下は、共通の戻り値です。

**CWB\_OK**

正常終了。

**CWB\_COMMUNICATIONS\_ERROR**

通信エラーが発生しました。

**CWB\_SERVER\_PROGRAM\_NOT\_FOUND**

iSeries アプリケーションが見付かりませんでした。

**CWB\_HOST\_NOT\_FOUND**

iSeries システムが非活動中であるか存在しません。

**CWB\_COMM\_VERSION\_ERROR**

データ待ち行列は、このバージョンの通信では稼働しません。

**CWB\_INVALID\_POINTER**

ポインターが、不良または NULL ポインターです。

**CWB\_SECURITY\_ERROR**

セキュリティ・エラーが発生しました。

**CWB\_LICENSE\_ERROR**

ライセンス・エラーが発生しました。

**CWB\_CONFIG\_ERROR**

構成エラーが発生しました。

**CWBDQ\_BAD\_QUEUE\_NAME**

待ち行列名が長すぎます。

**CWBDQ\_BAD\_LIBRARY\_NAME**

ライブラリー名が長すぎます。

**CWBDQ\_BAD\_SYSTEM\_NAME**

システム名が長すぎます。

**CWBDQ\_REJECTED\_USER\_EXIT**

ユーザー出口プログラムによりコマンドが拒否されました。

**CWBDQ\_USER\_EXIT\_ERROR**

ユーザー出口プログラムでエラーが発生しました。

**CWBDQ\_LIBRARY\_NOT\_FOUND**

システムにライブラリーがありません。

**CWBDQ\_QUEUE\_NOT\_FOUND**

システムに待ち行列がありません。

**CWBDQ\_NO\_AUTHORITY**

待ち行列またはライブラリーへの権限がありません。

**CWBDQ\_DAMAGED\_QUE**

待ち行列が、使えない状態になっています。

**CWBDQ\_CANNOT\_CONVERT**

データを、この待ち行列に合うように変換できません。

使用法: なし (None)



## cwbDQ\_OpenEx

**目的:** 指定のデータ待ち行列への接続を開始します。これにより、iSeries システムとの会話が開始されます。正常に接続されなかった場合は、非ゼロ・ハンドルが戻されます。

**構文:**

```
unsigned int CWB_ENTRY cwbDQ_OpenEx(
    cwbCO_SysHandle sysHandle
    const char *queue,
    const char *library,
    cwbDQ_QueueHandle *queueHandle,
    cwbSV_ErrHandle errorHandle);
```

**パラメーター:**

**cwbCO\_SysHandle sysHandle - input**

システム・オブジェクトを指すハンドル。

**const char \* queue - input**

ASCIIZ スtringに入っているデータ待ち行列名を指すポインター。

**const char \* library - input**

ASCIIZ スtringに入っているライブラリー名を指すポインター。このポインターが NULL の場合は、ライブラリー・リストが使用されます (ライブラリーを「\*LIBL」に設定)。

**cwbDQ\_QueueHandle \* queueHandle - output**

ハンドルが戻される先の cwbDQ\_QueueHandle を指すポインター。以降の呼び出しではすべて、このハンドルを使用してください。

**cwbSV\_ErrHandle errorHandle - output**

戻されたメッセージはすべてこのオブジェクトに書き込まれます。このオブジェクトは、**cwbSV\_CreateErrHandle** API を使用して作成されます。メッセージは、**cwbSV\_GetErrText** API を介して検索することができます。パラメーターがゼロに設定されている場合は、メッセージは検索されません。

**戻りコード:** 以下は、共通の戻り値です。

**CWB\_OK**

正常終了。

**CWB\_COMMUNICATIONS\_ERROR**

通信エラーが発生しました。

**CWB\_SERVER\_PROGRAM\_NOT\_FOUND**

iSeries アプリケーションが見つかりませんでした。

**CWB\_HOST\_NOT\_FOUND**

iSeries システムが非活動中であるか存在しません。

**CWB\_COMM\_VERSION\_ERROR**

データ待ち行列は、このバージョンの通信では稼働しません。

**CWB\_INVALID\_POINTER**

ポインターが、不良または NULL ポインターです。

**CWB\_SECURITY\_ERROR**

セキュリティー・エラーが発生しました。

**CWB\_LICENSE\_ERROR**

ライセンス・エラーが発生しました。

**CWB\_CONFIG\_ERROR**

構成エラーが発生しました。

**CWBDQ\_BAD\_QUEUE\_NAME**

待ち行列名が長すぎます。

**CWBDQ\_BAD\_LIBRARY\_NAME**

ライブラリー名が長すぎます。

**CWBDQ\_BAD\_SYSTEM\_NAME**

システム名が長すぎます。

**CWBDQ\_REJECTED\_USER\_EXIT**

ユーザー出口プログラムによりコマンドが拒否されました。

**CWBDQ\_USER\_EXIT\_ERROR**

ユーザー出口プログラムでエラーが発生しました。

**CWBDQ\_LIBRARY\_NOT\_FOUND**

システムにライブラリーがありません。

**CWBDQ\_QUEUE\_NOT\_FOUND**

システムに待ち行列がありません。

**CWBDQ\_NO\_AUTHORITY**

待ち行列またはライブラリーへの権限がありません。

**CWBDQ\_DAMAGED\_QUE**

待ち行列が、使えない状態になっています。

**CWBDQ\_CANNOT\_CONVERT**

データを、この待ち行列に合うように変換できません。

**CWB\_NOT\_ENOUGH\_MEMORY**

メモリー不足です。一時バッファの割り振りに失敗した可能性があります。

**CWB\_NON\_REPRESENTABLE\_UNICODE\_CHAR**

入力された 1 つまたは複数のユニコード文字が、使用されているコード・ページで表示されていません。

**CWB\_API\_ERROR**

一般 API 障害。

**CWB\_INVALID\_HANDLE**

システム・ハンドルが無効。

**使用法:** この関数を使用する場合は、あらかじめ **cwbCO\_CreateSystem** を発行する必要があります。

## cwbDQ\_Peek

**目的:** 指定のハンドルで識別された iSeries データ待ち行列オブジェクトからレコードを読み取ります。レコードは、データ待ち行列から読み取られた後も、そのデータ待ち行列内に入れられたままとなります。データ待ち行列が空の場合は、待機時間に 0 から 99,999 または永久 (-1) を指定して、レコードを待機することもできます。待機時間をゼロにすると、データ待ち行列の中にデータがない場合は、直ちに制御権が戻ります。

**構文:**

```
unsigned int CWB_ENTRY cwbDQ_Peek(  
    cwbDQ_QueueHandle queueHandle,  
    cwbDQ_Data data,  
    signed long waitTime,  
    cwbSV_ErrHandle errorHandler);
```

**パラメーター:**

### **cwbDQ\_QueueHandle queueHandle - input**

**cwbDQ\_Open** API への先行の呼び出しで戻されたハンドル。このハンドルは、iSeries データ待ち行列オブジェクトを識別します。

### **cwbDQ\_Data data - input**

iSeries データ待ち行列から読み取られるデータ・オブジェクト。

### **signed long waitTime - input**

データ待ち行列が空の場合、データを待つ、秒単位の時間の長さ。待機時間が -1 の場合は、永久に待機することを示します。

### **cwbSV\_ErrHandle errorHandler - output**

戻されたメッセージはすべてこのオブジェクトに書き込まれます。このオブジェクトは、**cwbSV\_CreateErrHandle** API を使用して作成されます。メッセージは、**cwbSV\_GetErrText** API を介して検索することができます。パラメーターがゼロに設定されている場合は、メッセージは検索されません。

**戻りコード:** 以下は、共通の戻り値です。

### **CWB\_OK**

正常終了。

### **CWBDQ\_INVALID\_TIME**

無効な待機時間。

### **CWBDQ\_INVALID\_QUEUE\_HANDLE**

待ち行列ハンドルが無効。

### **CWBDQ\_INVALID\_SEARCH**

無効な検索順序。

### **CWBDQ\_DATA\_TRUNCATED**

データが切り捨てられました。

### **CWBDQ\_TIMED\_OUT**

待機時間の有効期限が切れ、データは戻されませんでした。

### **CWBDQ\_REJECTED\_USER\_EXIT**

ユーザー出口プログラムによりコマンドが拒否されました。

**CWBDQ\_QUEUE\_DESTROYED**

待ち行列が破棄されました。

**CWBDQ\_CANNOT\_CONVERT**

データを変換できません。

**使用法:** この関数を使用する場合は、あらかじめ **cwbdQ\_Open** または **cwbdQ\_OpenEx** と **cwbdQ\_CreateData** を発行する必要があります。

## cwbDQ\_Read

**目的:** 指定のハンドルで識別された iSeries データ待ち行列オブジェクトからレコードを読み取ります。レコードは、データ待ち行列から読み取られると、そのデータ待ち行列から除去されます。データ待ち行列が空の場合は、待機時間に 0 から 99,999 または永久 (-1) を指定して、レコードを待機することもできます。待機時間をゼロにすると、データ待ち行列の中にデータがない場合は、直ちに制御権が戻ります。

### 構文:

```
unsigned int CWB_ENTRY cwbDQ_Read(  
    cwbDQ_QueueHandle queueHandle,  
    cwbDQ_Data data,  
    long waitTime,  
    cwbSV_ErrHandle errorHandler);
```

### パラメーター:

#### **cwbDQ\_QueueHandle queueHandle - input**

cwbDQ\_Open 関数への先行の呼び出しで戻されたハンドル。このハンドルは、iSeries データ待ち行列オブジェクトを識別します。

#### **cwbDQ\_Data data - input**

iSeries データ待ち行列から読み取られるデータ・オブジェクト。

#### **long waitTime - input**

データ待ち行列が空の場合、データを待つ、秒単位の時間の長さ。待機時間が -1 の場合は、永久に待機することを示します。

#### **cwbSV\_ErrHandle errorHandler - output**

戻されたメッセージはすべてこのオブジェクトに書き込まれます。このオブジェクトは、**cwbSV\_CreateErrHandle** API を使用して作成されます。メッセージは、**cwbSV\_GetErrText** API を介して検索することができます。パラメーターがゼロに設定されている場合は、メッセージは検索されません。

**戻りコード:** 以下は、共通の戻り値です。

#### **CWB\_OK**

正常終了。

#### **CWBDQ\_INVALID\_TIME**

無効な待機時間。

#### **CWBDQ\_INVALID\_QUEUE\_HANDLE**

待ち行列ハンドルが無効。

#### **CWBDQ\_INVALID\_SEARCH**

無効な検索順序。

#### **CWBDQ\_DATA\_TRUNCATED**

データが切り捨てられました。

#### **CWBDQ\_TIMED\_OUT**

待機時間の有効期限が切れ、データは戻されませんでした。

#### **CWBDQ\_REJECTED\_USER\_EXIT**

ユーザー出口プログラムによりコマンドが拒否されました。

#### **CWBDQ\_QUEUE\_DESTROYED**

待ち行列が破棄されました。

### **CWBDQ\_CANNOT\_CONVERT**

データを変換できません。

**使用法:** この関数を使用する場合は、あらかじめ **cwbDQ\_Open** と **cwbDQ\_CreateData** を発行する必要があります。

## **cwbdQ\_SetAuthority**

**目的:** 他のユーザーが持つデータ待ち行列への権限についての属性を設定します。

**構文:**

```
unsigned int CWB_ENTRY cwbdQ_SetAuthority(  
                                cwbdQ_Attr      queueAttributes,  
                                unsigned short   authority);
```

**パラメーター:**

**cwbdQ\_Attr queueAttributes - input**

**cwbdQ\_CreateAttr** への先行の呼び出しで戻されたデータ待ち行列属性のハンドル。

**unsigned short authority - input**

iSeries システム上の他のユーザーが持つ、データ待ち行列へアクセスする権限。権限には、次のいずれかの定義済みタイプを使用してください。

CWBDQ\_ALL

CWBDQ\_EXCLUDE

CWBDQ\_CHANGE

CWBDQ\_USE

CWBDQ\_LIBCRTAUT

**戻りコード:** 以下は、共通の戻り値です。

**CWB\_OK**

正常終了。

**CWBDQ\_INVALID\_ATTRIBUTE\_HANDLE**

属性ハンドルが無効。

**CWBDQ\_INVALID\_AUTHORITY**

待ち行列の権限が無効。

**使用法:** なし (None)

## **cwbDQ\_SetConvert**

**目的:** 変換フラグを設定します。フラグが設定されている場合、書き込まれるすべてのデータは、PC CCSID (例えば ASCII) からホスト CCSID (例えば EBCDIC) に変換され、読み取られるすべてのデータは、ホスト CCSID (例えば EBCDIC) から PC CCSID (例えば ASCII) に変換されます。デフォルトの設定は、データ変換なしです。

**構文:**

```
unsigned int CWB_ENTRY cwbDQ_SetConvert(  
    cwbDQ_Data data,  
    cwb_Boolean convert);
```

**パラメーター:**

### **cwbDQ\_Data data - input**

**cwbDQ\_CreateData** への先行の呼び出しで戻されたデータ・オブジェクトのハンドル。

### **cwb\_Boolean convert - input**

待ち行列へ書き込むデータと待ち行列から読み取るデータを、CCSID 変換するかしないかを指示するフラグです。

**戻りコード:** 以下は、共通の戻り値です。

### **CWB\_OK**

正常終了。

### **CWBDQ\_INVALID\_DATA\_HANDLE**

データ・ハンドルが無効。

**使用法:** なし (None)



## **cwbDQ\_SetData**

**目的:** データ・オブジェクトのデータとデータ長属性を設定します。デフォルトでは、長さはゼロでデータを持ちません。この関数は、データのコピーを作成します。

**構文:**

```
unsigned int CWB_ENTRY cwbDQ_SetData(  
    cwbDQ_Data data,  
    unsigned char *dataBuffer,  
    unsigned long dataLength);
```

**パラメーター:**

**cwbDQ\_Data data - input**

**cwbDQ\_CreateData** への先行の呼び出しで戻されたデータ・オブジェクトのハンドル。

**unsigned char \* dataBuffer - input**

データを指すポインター。データには、組み込み NULL が含まれている場合があります。したがって、このデータは、ASCIIZ スtringではありません。

**unsigned long dataLength - input**

バイトでのデータの長さ。

**戻りコード:** 以下は、共通の戻り値です。

**CWB\_OK**

正常終了。

**CWB\_INVALID\_POINTER**

ポインターが、不良または NULL ポインターです。

**CWBDQ\_INVALID\_DATA\_HANDLE**

データ・ハンドルが無効。

**CWBDQ\_BAD\_DATA\_LENGTH**

データの長さが正しくありません。

**使用法:** この関数は、少量のデータを書き込みたい場合、またはアプリケーションの中でデータ用のメモリー管理を行いたくない場合に使用します。データがコピーされるため、ユーザーのアプリケーションのパフォーマンスに影響を及ぼす場合があります。

## cwbDQ\_SetDataAddr

**目的:** データ・オブジェクトのデータとデータ長属性を設定します。デフォルトでは、長さはゼロでデータを持ちません。この関数は、データをコピーしません。

**構文:**

```
unsigned int CWB_ENTRY cwbDQ_SetDataAddr(  
    cwbDQ_Data      data,  
    unsigned char   *dataBuffer,  
    unsigned long   dataLength);
```

**パラメーター:**

**cwbDQ\_Data data - input**

cwbDQ\_CreateData への先行の呼び出しで戻されたデータ・オブジェクトのハンドル。

**unsigned char \* dataBuffer - input**

データを指すポインター。データには、組み込み NULL が含まれている場合があります。したがって、このデータは、ASCIIZ スtringではありません。

**unsigned long dataLength - input**

バイトでのデータの長さ。

**戻りコード:** 以下は、共通の戻り値です。

**CWB\_OK**

正常終了。

**CWB\_INVALID\_POINTER**

ポインターが、不良または NULL ポインターです。

**CWBDQ\_INVALID\_DATA\_HANDLE**

データ・ハンドルが無効。

**CWBDQ\_BAD\_DATA\_LENGTH**

データの長さが正しくありません。

**使用法:** 大量のデータを扱う場合、またはユーザーのアプリケーションの中でメモリーを管理したい場合には、この関数の方が便利です。データはコピーされないため、パフォーマンスは向上します。

## **cwbDQ\_SetDesc**

**目的:** データ待ち行列の記述についての属性を設定します。

**構文:**

```
unsigned int CWB_ENTRY cwbDQ_SetDesc(  
                                cwbDQ_Attr    queueAttributes,  
                                char           *description);
```

**パラメーター:**

**cwbDQ\_Attr queueAttributes - input**

`cwbDQ_CreateAttr` への先行の呼び出しで戻されたデータ待ち行列属性のハンドル。

**char \* description - input**

データ待ち行列についての記述が入っている ASCIIZ スtringを指すポインター。記述の最大長は、50 文字です。

**戻りコード:** 以下は、共通の戻り値です。

**CWB\_OK**

正常終了。

**CWB\_INVALID\_POINTER**

ポインターが、不良または NULL ポインターです。

**CWBDQ\_INVALID\_ATTRIBUTE\_HANDLE**

属性ハンドルが無効。

**CWBDQ\_INVALID\_QUEUE\_TITLE**

待ち行列の記述が長すぎます。

**使用法:** なし

## **cwbDQ\_SetForceToStorage**

**目的:** レコードが待ち行列に入れられた時に、それらのレコードを強制的に補助記憶装置に移すかどうかに関する属性を設定します。

**構文:**

```
unsigned int CWB_ENTRY cwbDQ_SetForceToStorage(  
    cwbDQ_Attr      queueAttributes,  
    cwb_Boolean    forceToStorage);
```

**パラメーター:**

**cwbDQ\_Attr queueAttributes - input**

**cwbDQ\_CreateAttr** への先行の呼び出しで戻されたデータ待ち行列属性のハンドル。

**cwb\_Boolean forceToStorage - input**

レコードが待ち行列に入れられたときに、それぞれのレコードを強制的に補助記憶装置に移すかどうかを示すブール標識。

**戻りコード:** 以下は、共通の戻り値です。

**CWB\_OK**

正常終了。

**CWBDQ\_INVALID\_ATTRIBUTE\_HANDLE**

属性ハンドルが無効。

**使用法:** なし

## cwbDQ\_SetKey

**目的:** データ属性のキーとキーの長さ属性を設定します。このキーが、キー順データ待ち行列へのデータの書き込みに使用するキーです。検索順序のほかに、このキーは、キー順データ待ち行列からデータを読み取る場合にも使用します。デフォルトでは、長さはゼロでキーを持ちません。このデフォルト値は、非キー順 (LIFO または FIFO) データ待ち行列についての正しい値です。

**構文:**

```
unsigned int CWB_ENTRY cwbDQ_SetKey(  
    cwbDQ_Data      data,  
    unsigned char   *key,  
    unsigned short  keyLength);
```

**パラメーター:**

**cwbDQ\_Data data - input**

cwbDQ\_CreateData への先行の呼び出しで戻されたデータ・オブジェクトのハンドル。

**unsigned char \* key - input**

キーを指すポインター。このキーには、組み込み NULL が含まれることがあります。したがって、このキーは、ASCIIZ ストリングではありません。

**unsigned short keyLength - input**

キーの長さ (バイト数)。

**戻りコード:** 以下は、共通の戻り値です。

**CWB\_OK**

正常終了。

**CWBDQ\_INVALID\_DATA\_HANDLE**

データ・ハンドルが無効。

**CWBDQ\_BAD\_KEY\_LENGTH**

キーの長さは正しくありません。

**使用法:** なし

## **cwbDQ\_SetKeySize**

**目的:** バイトでのキー・サイズについての属性を設定します。

**構文:**

```
unsigned int CWB_ENTRY cwbDQ_SetKeySize(  
    cwbDQ_Attr          queueAttributes,  
    unsigned short      keySize);
```

**パラメーター:**

**cwbDQ\_Attr queueAttributes - input**

**cwbDQ\_CreateAttr** への先行の呼び出しで戻されたデータ待ち行列属性のハンドル。

**unsigned short keySize - input**

バイトでのキーのサイズ。この値は、順序が LIFO または FIFO の場合はゼロであり、キー順データ待ち行列の場合は 1 から 256 の間の値でなければなりません。

**戻りコード:** 以下は、共通の戻り値です。

**CWB\_OK**

正常終了。

**CWBDQ\_INVALID\_KEY\_LENGTH**

キーの長さが無効。

**CWBDQ\_INVALID\_ATTRIBUTE\_HANDLE**

属性ハンドルが無効。

**使用法:** なし

## **cwbDQ\_SetMaxRecLen**

**目的:** データ待ち行列について最大レコード長を設定します。

**構文:**

```
unsigned int CWB_ENTRY cwbDQ_SetMaxRecLen(  
    cwbDQ_Attr          queueAttributes,  
    unsigned long      maxRecordLength);
```

**パラメーター:**

**cwbDQ\_Attr queueAttributes - input**

`cwbDQ_CreateAttr` への先行の呼び出しで戻されたデータ待ち行列属性のハンドル。

**unsigned long maxLength - input**

データ待ち行列レコードについての最大長。この値は、1 と 31744 の間の値でなければなりません。

**戻りコード:** 以下は、共通の戻り値です。

**CWB\_OK**

正常終了。

**CWBDQ\_INVALID\_ATTRIBUTE\_HANDLE**

属性ハンドルが無効。

**CWBDQ\_INVALID\_QUEUE\_LENGTH**

無効な待ち行列レコード長。

**使用法:** なし

## **cwbDQ\_SetOrder**

**目的:** 待ち行列の順序についての属性を設定します。順序が `CWBDQ_SEQ_LIFO` の場合、最後に書き込まれたレコードが最初に読み取られます (後入れ先出し法)。順序が `CWBDQ_SEQ_FIFO` の場合、最初に書き込まれたレコードが最初に読み取られます (先入れ先出し法)。順序が `CWBDQ_SEQ_KEYED` である場合、データ待ち行列からレコードを読み取る順序は、データ・オブジェクトの検索順序属性の値、ならびに、**cwbDQ\_SetKey** API に指定されたキー値に応じて異なります。複数のレコードに検索順序の条件を満たすキーが含まれている場合は、これらのレコードの間で、FIFO (先入れ先出し法) 方式が使用されます。

**構文:**

```
unsigned int CWB_ENTRY cwbDQ_SetOrder(  
                                cwbDQ_Attr      queueAttributes,  
                                unsigned short  order);
```

**パラメーター:**

**cwbDQ\_Attr queueAttributes - input**

`cwbDQ_CreateAttr` への先行の呼び出しで戻されたデータ待ち行列属性のハンドル。

**unsigned short order - input**

新規の入力が待ち行列に入れられる順序。順序には、次のいずれかの定義済みタイプを使用してください。

`CWBDQ_SEQ_LIFO`

`CWBDQ_SEQ_FIFO`

`CWBDQ_SEQ_KEYED`

**戻りコード:** 以下は、共通の戻り値です。

**CWB\_OK**

正常終了。

**CWBDQ\_INVALID\_ATTRIBUTE\_HANDLE**

属性ハンドルが無効。

**CWBDQ\_INVALID\_ORDER**

待ち行列の順序が無効。

**使用法:** なし



## **cwbdQ\_SetSearchOrder**

**目的:** オープン属性の検索順序を設定します。デフォルトは、検索順序なしです。 **cwbdQ\_SetKey** API が呼び出されると、検索順序はキー順に変更されます。別の検索順序に設定するのに、この API を使用します。検索順序は、検索するレコードのキーと **cwbdQ\_SetKey** API 上に指定されたキー値との関係の識別に使用するためにキー順データ待ち行列の読み取り時や検査時に使用されます。データ待ち行列順序属性が CWBDQ\_SEQ\_KEYED 以外の場合、このプロパティは無視されます。

**構文:**

```
unsigned int CWB_ENTRY cwbdQ_SetSearchOrder(  
    cwbdQ_Data data,  
    unsigned short searchOrder);
```

**パラメーター:**

**cwbdQ\_Data data - input**

**cwbdQ\_CreateData** への先行の呼び出しで戻されたデータ・オブジェクトのハンドル。

**unsigned short searchOrder - input**

キー順待ち行列から読み取る場合に使用する順序。指定できる値は以下のとおりです。

CWBDQ\_NONE  
CWBDQ\_EQUAL  
CWBDQ\_NOT\_EQUAL  
CWBDQ\_GT\_OR\_EQUAL  
CWBDQ\_GREATER  
CWBDQ\_LT\_OR\_EQUAL  
CWBDQ\_LESS

**戻りコード:** 以下は、共通の戻り値です。

**CWB\_OK**

正常終了。

**CWBDQ\_INVALID\_DATA\_HANDLE**

データ・ハンドルが無効。

**CWBDQ\_INVALID\_SEARCH**

無効な検索順序。

**使用法:** なし

## **cwbDQ\_SetSenderId**

**目的:** 送信側に関する情報を待ち行列上のそれぞれのレコードと一緒に保持するかどうかに関する属性を設定します。

**構文:**

```
unsigned int CWB_ENTRY cwbDQ_SetSenderId(  
                                cwbDQ_Attr      queueAttributes,  
                                cwb_Boolean      senderID);
```

**パラメーター:**

**cwbDQ\_Attr queueAttributes - input**

**cwbDQ\_CreateAttr** への先行の呼び出しで戻されたデータ待ち行列属性のハンドル。

**cwb\_Boolean senderID - input**

送信側に関する情報を待ち行列に入れられているレコードと一緒に保持するかどうかに関するブール標識。

**戻りコード:** 以下は、共通の戻り値です。

**CWB\_OK**

正常終了。

**CWB\_DQ\_INVALID\_ATTRIBUTE\_HANDLE**

属性ハンドルが無効。

**使用法:** なし

## **cwbDQ\_Write**

**目的:** 指定のハンドルで識別された iSeries データ待ち行列オブジェクトへ、レコードを書き込みます。

**構文:**

```
unsigned int CWB_ENTRY cwbDQ_Write(  
    cwbDQ_QueueHandle queueHandle,  
    cwbDQ_Data data,  
    cwb_Boolean commit,  
    cwbSV_ErrHandle errorHandler);
```

**パラメーター:**

**cwbDQ\_QueueHandle queueHandle - input**

**cwbDQ\_Open** 関数または **cwbDQ\_OpenEx** 関数への先行の呼び出しで戻されたハンドル。このハンドルは、iSeries データ待ち行列オブジェクトを識別します。

**cwbDQ\_Data data - input**

iSeries データ待ち行列へ書き込まれるデータ・オブジェクト。

**cwb\_Boolean commit - input**

このフラグは使用されなくなったため無視されます。

**cwbSV\_ErrHandle errorHandler - output**

戻されたメッセージはすべてこのオブジェクトに書き込まれます。このオブジェクトは、

**cwbSV\_CreateErrHandle** API を使用して作成されます。メッセージは、**cwbSV\_GetErrText** API を介して検索することができます。パラメーターがゼロに設定されている場合は、メッセージは検索されません。

**戻りコード:** 以下は、共通の戻り値です。

**CWB\_OK**

正常終了。

**CWBDQ\_BAD\_DATA\_LENGTH**

データの長さが正しくありません。

**CWBDQ\_INVALID\_MESSAGE\_LENGTH**

無効なメッセージ長。

**CWBDQ\_INVALID\_QUEUE\_HANDLE**

待ち行列ハンドルが無効。

**CWBDQ\_REJECTED\_USER\_EXIT**

ユーザー出口プログラムによりコマンドが拒否されました。

**CWBDQ\_CANNOT\_CONVERT**

データを変換できません。

**使用法:** この関数を使用する場合は、あらかじめ **cwbDQ\_Open** か **cwbDQ\_OpenEx**、および **cwbDQ\_CreateData** を発行する必要があります。

## 例: データ待ち行列 API の使用法

```
// Sample Data Queues application

#ifdef UNICODE
    #define _UNICODE
#endif
#include <windows.h>

// Include the necessary DQ Classes
#include <stdlib.h>
#include <iostream.h>
#include "cwbdq.h"

/*****/

void main()
{
    cwbdQ_Attr queueAttributes;
    cwbdQ_QueueHandle queueHandle;
    cwbdQ_Data queueData;

    // Create an attribute object
    if ( (queueAttributes = cwbdQ_CreateAttr()) == 0 )
        return;

    // Set the maximum record length to 100
    if ( cwbdQ_SetMaxRecLen(queueAttributes,
                            100) != 0 )
        return;

    // Set the order to First-In-First-Out
    if (cwbdQ_SetOrder(queueAttributes, CWBDQ_SEQ_FIFO) != 0 )
        return;

    // Create the data queue DTAQ in library QGPL on system SYS1
    if ( cwbdQ_Create(_TEXT("DTAQ"),
                     _TEXT("QGPL"),
                     _TEXT("SYSNAMEXXX"),
                     queueAttributes,
                     NULL) != 0 )
        return;

    // Delete the attributes
    if ( cwbdQ_DeleteAttr( queueAttributes ) != 0 )
        return;

    // Open the data queue
    if ( cwbdQ_Open(_TEXT("DTAQ"),
                   _TEXT("QGPL"),
                   _TEXT("SYSNAMEXXX"),
                   &queueHandle,
                   NULL) != 0 )
        return;

    // Create a data object
    if ( (queueData = cwbdQ_CreateData()) == 0 )
        return;
}
```

```

// Set the data length and the data
if ( cwbdQ_SetData(queueData, (unsigned char*)"Test Data!", 10) != 0 )
    return;

// Write the data to the data queue
if ( cwbdQ_Write(queueHandle, queueData, CWB_TRUE, NULL) != 0 )
    return;

// Delete the data object
if ( cwbdQ_DeleteData(queueData) != 0 )
    return;

// Close the data queue
if ( cwbdQ_Close(queueHandle) != 0 )
    return;
}

```

---

## iSeries Access for Windows データ形式変更および各国語サポート (NLS) API

### 『iSeries Access for Windows データ形式変更 API』

iSeries Access for Windows データ形式変更のアプリケーション・プログラミング・インターフェース (API) を使用すると、クライアント/サーバー・アプリケーションが iSeries サーバー形式と PC 形式との間で数値データの形式変換を行えるようになります。変換は、iSeries サーバーとの間で数値データの送受信を行う場合に必要となることがあります。データ形式変更 API は、数多くの数値形式の変換をサポートします。

### 252 ページの『iSeries Access for Windows 各国語サポート (NLS) API』

iSeries Access for Windows 各国語サポート API によって、アプリケーションでの、各国語サポートに関連した iSeries Access for Windows の設定値の取得および保管 (照会および変更) が可能になります。これらの API を使用すると、次の操作を行うための機能をはじめとする便利な機能を、iSeries Access for Windows アプリケーションに追加することができるようになります。

- インストール済みの各国語のリストから選択する。
- ある 1 つのコード・ページから別のコード・ページに文字データを変換する。これによって、パーソナル・コンピューターと iSeries サーバーのように、異なるコード・ページを使用するコンピューターで情報を共用することが可能になります。
- ダイアログ・ボックス内の変換可能なテキスト (表題およびコントロール名) を自動的に置換する。これによって、コントロールのサイズが、それらに関連しているテキストに応じて拡張されます。ダイアログ・ボックス・フレームのサイズも自動的に調整されます。

## iSeries Access for Windows データ形式変更 API

### iSeries Access for Windows データ形式変更 API に必要なファイル

ヘッダー・ファイル	インポート・ライブラリー	ダイナミック・リンク・ライブラリー
cwbdtd.h	cwbapi.lib	cwbdtd.dll

### Programmer's Toolkit

Programmer's Toolkit には、データ形式変更の資料、cwbdtd.h ヘッダー・ファイルへのアクセス、お

よびプログラム例へのリンクが用意されています。この情報にアクセスするには、Programmer's Toolkit をオープンして、「データ操作」→「C/C++ API」と選択します。

### iSeries Access for Windows データ形式変更 API トピック

- iSeries Access for Windows データ変換 API のリスト
- 252 ページの『例: データ形式変更 API の使用法』

### 関連トピック

- 13 ページの『接続 API のための iSeries システム名の形式』
- 13 ページの『OEM、ANSI、およびユニコードの考慮事項』

注: 3 ページの『第 1 章 コードについての特記事項』に重要な法的事項が記載されていますので、参照してください。

### iSeries Access for Windows データ形式変更 API のリスト

注: スtringを受け入れる iSeries Access for Windows データ形式変更 API は、ユニコード・バージョンで提供されます。これらの API の場合、「ASCII」は「Wide」で置換されます (例えば、cwbDT\_ASCII11ToBin4 のユニコード・バージョンは cwbDT\_Wide11ToBin4 になります)。以下の表は、これらの API を示しています。ユニコード・バージョンは、それらに対応している ASCII バージョンとは異なる構文、パラメーター、および戻り値を使用します。

詳細については、13 ページの『OEM、ANSI、およびユニコードの考慮事項』および cwbdt.h ヘッダー・ファイルを参照してください。

iSeries Access for Windows データ形式変更 API	ユニコード・バージョン
cwbDT_ASCII11ToBin4	cwbDT_Wide11ToBin4
cwbDT_ASCII6ToBin2	cwbDT_Wide6ToBin2
cwbDT_ASCII_PackedToPacked	なし (None)
cwbDT_ASCIIToHex	cwbDT_WideToHex
cwbDT_ASCIIToPacked	cwbDT_WideToPacked
cwbDT_ASCIIToZoned	cwbDT_WideToZoned
cwbDT_ASCII_ZonedToZoned	なし (None)
cwbDT_Bin2ToASCII6	cwbDT_Bin2ToWide6
cwbDT_Bin2ToBin2	なし (None)
cwbDT_Bin4ToASCII11	cwbDT_Bin4ToWide11
cwbDT_Bin4ToBin4	なし (None)
cwbDT_EBCDICToEBCDIC	なし (None)
cwbDT_HexToASCII	cwbDT_HexToWide
cwbDT_PackedToASCII	cwbDT_PackedToWide
cwbDT_PackedToASCII_Packed	なし (None)
cwbDT_PackedToPacked	なし (None)
cwbDT_ZonedToASCII	cwbDT_ZonedToWide
cwbDT_ZonedToASCII_Zoned	なし (None)
cwbDT_ZonedToZoned	なし (None)

## **cwbDT\_ASCII11ToBin4:**

**目的:** 11 桁の ASCII 数字を、有効桁の最高位バイトを最初に保管して、4 バイト整数に (正確に) 変換します。(ソース・ストリングはゼロで終わっていてもかまいません。) この関数は ASCII 数値データを iSeries 整数形式に変換するために使用されます。

### **構文:**

```
unsigned int CWB_ENTRY cwbDT_ASCII11ToBin4(  
    char *target,  
    char *source);
```

### **パラメーター:**

#### **char \* target - output**

ターゲット (4 バイト整数) を指すポインター。

#### **char \* source - input**

ソース (11 バイトの ASCII) を指すポインター。

**戻りコード:** 以下は、共通の戻り値です。

#### **CWB\_OK**

正常終了。

#### **CWB\_INVALID\_POINTER**

呼び出し側から、NULL ポインターが渡されました。

#### **CWB\_BUFFER\_OVERFLOW**

オーバーフロー・エラー。

**その他** 最初の非変換文字に 1 を加えたオフセット。

**使用法:** ターゲット・データは、有効桁の最高位バイトが最初に保管されます。これが iSeries サーバーで使用する形式で、Intel x86 プロセッサで使用する形式とは逆になっています。ASCII ソース・データで有効な形式は以下のとおりです。

[blankspaces][sign][blankspaces][digits] または

[sign][blankspaces][digits][blankspaces]

### **例:**

```
" + 123"  
"- 123 "  
" +123 "  
" 123"  
" -123"  
"+123 "
```

## **cwbDT\_ASCII6ToBin2:**

**目的:** 6 桁の ASCII 数字を、有効桁の最高位バイトを最初に保管して、2 バイト整数に (正確に) 変換します。(ソース・ストリングはゼロで終わっていてもかまいません。) この関数は ASCII 数値データを iSeries 整数形式に変換するために使用されます。

### **構文:**

```
unsigned int CWB_ENTRY cwbDT_ASCII6ToBin2(  
    char *target,  
    char *source);
```

### **パラメーター:**

#### **char \* target - output**

ターゲット (2 バイト整数) を指すポインター。

#### **char \* source - input**

ソース (6 バイト ASCII) を指すポインター。

**戻りコード:** 以下は、共通の戻り値です。

#### **CWB\_OK**

正常終了。

#### **CWB\_INVALID\_POINTER**

呼び出し側から、NULL ポインターが渡されました。

#### **CWB\_BUFFER\_OVERFLOW**

オーバーフロー・エラー。

**その他** 最初の非変換文字に 1 を加えたオフセット。

**使用法:** ターゲット・データは、有効桁の最高位バイトが最初に保管されます。これが iSeries サーバーで使用する形式で、Intel x86 プロセッサで使用する形式とは逆になっています。ASCII ソース・データで有効な形式は以下のとおりです。

[blankspaces][sign][blankspaces][digits] または  
[sign][blankspaces][digits][blankspaces]

### **例:**

```
" + 123"  
"- 123 "  
" +123 "  
" 123 "  
" -123"  
"+123 "
```



### **cwbDT\_ASCIIpackedToPacked:**

**目的:** ASCII パック形式のデータをパック 10 進数に変換します。この関数は ASCII ファイルからのデータを iSeries システム形式に変換するために使用することができます。

### **構文:**

```
unsigned int CWB_ENTRY cwbDT_ASCIIpackedToPacked(  
    char      *target,  
    char      *source,  
    unsigned long length);
```

### **パラメーター:**

#### **char \* target - output**

ターゲット・データを指すポインター。

#### **char \* source - input**

ソース・データを指すポインター。

#### **unsigned long length - input**

変換するソース・データのバイト数。

**戻りコード:** 以下は、共通の戻り値です。

#### **CWB\_OK**

正常終了。

#### **CWB\_INVALID\_POINTER**

呼び出し側から、NULL ポインターが渡されました。

**その他** 最初の非変換文字に 1 を加えたオフセット。

**使用法:** 呼び出し側は、ターゲット情報を保持するための十分なスペースを確保しておく必要があります。この関数は、パック 10 進数データの各ハーフバイトが 0 から 9 までの範囲内にあるかどうかを検査します。最後のハーフバイトは例外で、ここには符号標識 (0x3 または 0xb) が入ります。

## **cwbDT\_ASCIItoHex:**

**目的:** データを ASCII (16 進表示) から 2 進数に変換します。ソース中の 2 バイトごとに、1 バイトがターゲットに保管されます。

### **構文:**

```
unsigned int CWB_ENTRY cwbDT_ASCIItoHex(  
    char      *target,  
    char      *source,  
    unsigned long length);
```

### **パラメーター:**

#### **char \* target - output**

ターゲット・データを指すポインター。

#### **char \* source - input**

ソース (ASCII 16 進数) データを指すポインター。

#### **unsigned long length - input**

変換するソース・データのバイト数 /2。

**戻りコード:** 以下は、共通の戻り値です。

#### **CWB\_OK**

正常終了。

#### **CWB\_INVALID\_POINTER**

呼び出し側から、NULL ポインターが渡されました。

**その他** 最初の非変換文字に 1 を加えたオフセット。

**使用法:** ソース・データの '長さ' バイトに対して、'長さ'/2 バイトのターゲット・データが保管されます。呼び出し側は、ターゲット情報を保持するための十分のスペースを確保しておく必要があります。

## **cwbDT\_ASCIItoPacked:**

**目的:** ASCII 数値データをパック 10 進数形式に変換します。この関数は、ASCII テキスト・データを iSeries サーバー上で使用できるように変換するために使用されます。

### **構文:**

```
unsigned int CWB_ENTRY cwbDT_ASCIItoPacked(  
    char      *target,  
    char      *source,  
    unsigned long length,  
    unsigned long decimalPosition);
```

### **パラメーター:**

#### **char \* target - output**

ターゲット・データを指すポインター。

#### **char \* source - input**

ソース・データを指すポインター。ゼロで終わる必要があります。

#### **unsigned long length - input**

変換するターゲット・データのバイト数。

#### **unsigned long decimalPosition - input**

小数点の位置。

**戻りコード:** 以下は、共通の戻り値です。

#### **CWB\_OK**

正常終了。

#### **CWB\_INVALID\_POINTER**

呼び出し側から、NULL ポインターが渡されました。

#### **CWB\_BUFFER\_OVERFLOW**

オーバーフロー・エラー。

#### **CWB\_NOT\_ENOUGH\_MEMORY**

一時メモリーの割り振りができません。

**その他** 最初の非変換文字に 1 を加えたオフセット。

**使用法:** 呼び出し側は、ターゲット情報を保持するための十分なスペースを確保しておく必要があります。符号用のハーフバイトには、負数を表す場合は 16 進の 0xd がセットされ、正数を表す場合は 0xc がセットされます。0 <= 小数点位置 < (長さ \* 2)。 ASCII 数値データで有効な形式は以下のとおりです。

[blankspaces][sign][blankspaces][digits] または  
[sign][blankspaces][digits][blankspaces] または  
[sign][digits][.digits][blankspaces] または  
[blankspaces][sign][digits][.digits][blankspaces]

例:

```
" + 123¥0"  
"- 123 ¥0"  
" +123 ¥0"  
" 123¥0"  
" -12.3¥0"  
"+1.23 ¥0"
```

## **cwbDT\_ASCIItoZoned:**

**目的:** ASCII 数値データを EBCDIC ゾーン 10 進形式に変換します。この関数は、ASCII テキスト・データを iSeries サーバー上で使用できるように変換するために使用されます。

### **構文:**

```
unsigned int CWB_ENTRY cwbDT_ASCIItoZoned(  
    char      *target,  
    char      *source,  
    unsigned long length,  
    unsigned long decimalPosition);
```

### **パラメーター:**

#### **char \* target - output**

ターゲット・データを指すポインター。

#### **char \* source - input**

ソース・データを指すポインター。ゼロで終わる必要があります。

#### **unsigned long length - input**

変換するターゲット・データのバイト数。

#### **unsigned long decimalPosition - input**

小数点の位置。

**戻りコード:** 以下は、共通の戻り値です。

#### **CWB\_OK**

正常終了。

#### **CWB\_INVALID\_POINTER**

呼び出し側から、NULL ポインターが渡されました。

#### **CWB\_BUFFER\_OVERFLOW**

オーバーフロー・エラー。

#### **CWB\_NOT\_ENOUGH\_MEMORY**

一時メモリーの割り振りができません。

**その他** 最初の非変換文字に 1 を加えたオフセット。

**使用法:** 呼び出し側は、ターゲット情報を保持するための十分のスペースを確保しておく必要があります。符号用のハーフバイトには、負数を表す場合は 16 進の 0xd がセットされ、正数を表す場合は 0xc がセットされます。0 <= 小数点位置 <= 長さです。ASCII 数値データで有効な形式は以下のとおりです。

[blankspaces][sign][blankspaces][digits] または  
[sign][blankspaces][digits][blankspaces] または  
[sign][digits][.digits][blankspaces] または  
[blankspaces][sign][digits][.digits][blankspaces]

例:

```
" + 123¥0"  
"- 123 ¥0"  
" +123 ¥0"  
" 123¥0"  
" -12.3¥0"  
"+1.23 ¥0"
```

### **cwbDT\_ASCIIzonedToZoned:**

**目的:** データを、ASCII ゾーン 10 進形式から EBCDIC ゾーン 10 進数に変換します。この関数は、データを iSeries サーバー上で使用できるように、ASCII ファイルから変換するために使用されます。

### **構文:**

```
unsigned int CWB_ENTRY cwbDT_ASCIIzonedToZoned(  
    char          *target,  
    char          *source,  
    unsigned long length);
```

### **パラメーター:**

#### **char \* target - output**

ターゲット・データを指すポインター。

#### **char \* source - input**

ソース・データを指すポインター。

#### **unsigned long length - input**

変換するソース・データのバイト数。

**戻りコード:** 以下は、共通の戻り値です。

#### **CWB\_OK**

正常終了。

#### **CWB\_INVALID\_POINTER**

呼び出し側から、NULL ポインターが渡されました。

**その他** 最初の非変換文字に 1 を加えたオフセット。

**使用法:** ASCII ゾーン 10 進形式中の各バイトの左半分 (0x3) は、最後のバイト (符号) を除き EBCDIC ゾーン・データの左のハーフバイト中の 0xf に変換されます。ASCII ゾーン 10 進データ中の各バイトの左半分は、最後のバイトを除き 0x3 でなければなりません。この関数はそれを検査します。最後のバイトの高位の半分は 0x3 または 0xb でなければなりません。ASCII ゾーン 10 進データ中の各バイトの右半分は 0 から 9 の範囲内でなければなりません。

## **cwbDT\_Bin2ToASCII6:**

**目的:** 有効桁の最高位バイトを最初に保管した 2 バイト整数を、(正確に) 6 桁の ASCII 数字に変換します。(ターゲットはゼロで終わりません。) この関数は、数値データを iSeries サーバーから ASCII に変換するために使用されます。

### **構文:**

```
unsigned int CWB_ENTRY cwbDT_Bin2ToASCII6(  
    char *target,  
    char *source);
```

### **パラメーター:**

#### **char \* target - output**

ターゲット (6 バイト) の領域を指すポインター。

#### **char \* source - input**

ソース (2 バイト整数) を指すポインター。

**戻りコード:** 以下は、共通の戻り値です。

#### **CWB\_OK**

正常終了。

#### **CWB\_INVALID\_POINTER**

呼び出し側から、NULL ポインターが渡されました。

**使用法:** ソース・データには、有効桁の最高位バイトが最初に保管されるものと想定します。これが iSeries サーバーで使用する形式で、Intel x86 プロセッサで使用する形式とは逆になっています。

## **cwbDT\_Bin2ToBin2:**

**目的:** 2 バイト整数のバイトの順序を入れ替えます。この関数は 2 バイト整数を iSeries サーバー形式との間で相互に変換するために使用されます。

### **構文:**

```
unsigned int CWB_ENTRY cwbDT_Bin2ToBin2(  
    char *target,  
    char *source);
```

### **パラメーター:**

#### **char \* target - output**

ターゲット (2 バイト整数) を指すポインター。

#### **char \* source - input**

ソース (2 バイト整数) を指すポインター。

**戻りコード:** 以下は、共通の戻り値です。

#### **CWB\_OK**

正常終了。

#### **CWB\_INVALID\_POINTER**

呼び出し側から、NULL ポインターが渡されました。

**使用法:** ソース・データとターゲット・データはオーバーラップしてはなりません。以下に、この変換の結果の例を示します。

ソース・データ: 0x1234

ターゲット・データ: 0x3412

## **cwbDT\_Bin4ToASCII11:**

**目的:** 有効桁の最高位バイトを最初に保管した 4 バイト整数を、(正確に) 11 桁の ASCII 数字に変換します。(ターゲットはゼロで終わりません。) この関数は、数値データを iSeries サーバーから ASCII に変換するために使用されます。

### **構文:**

```
unsigned int CWB_ENTRY cwbDT_Bin4ToASCII11(  
    char *target,  
    char *source );
```

### **パラメーター:**

#### **char \* target - output**

ターゲット (11 バイト) 域を指すポインター。

#### **char \* source - input**

ソース (4 バイト整数) を指すポインター。

**戻りコード:** 以下は、共通の戻り値です。

#### **CWB\_OK**

正常終了。

#### **CWB\_INVALID\_POINTER**

呼び出し側から、NULL ポインターが渡されました。

**使用法:** ソース・データには、有効桁の最高位バイトが最初に保管されるものと想定します。これが iSeries サーバーで使用する形式で、Intel x86 プロセッサで使用する形式とは逆になっています。



## **cwbDT\_Bin4ToBin4:**

**目的:** 4 バイト整数のバイトの順序を入れ替えます。この関数は 4 バイト整数を iSeries サーバー形式との間で相互に変換するために使用されます。

### **構文:**

```
unsigned int CWB_ENTRY cwbDT_Bin4ToBin4(  
    char *target,  
    char *source);
```

### **パラメーター:**

#### **char \* target - output**

ターゲット (4 バイト整数) を指すポインター。

#### **char \* source - input**

ソース (4 バイト整数) を指すポインター。

**戻りコード:** 以下は、共通の戻り値です。

#### **CWB\_OK**

正常終了。

#### **CWB\_INVALID\_POINTER**

呼び出し側から、NULL ポインターが渡されました。

**使用法:** ソース・データとターゲット・データはオーバーラップしてはなりません。以下に、この変換の結果の例を示します。

ソース・データ: 0x12345678

ターゲット・データ: 0x78563412

## **cwbDT\_EBCDICToEBCDIC:**

**目的:** EBCDIC データを EBCDIC に変換 (0x40 よりも小さい文字値の場合を除き、コピー) します。

### **構文:**

```
unsigned int CWB_ENTRY cwbDT_EBCDICToEBCDIC(  
    char          *target,  
    char          *source,  
    unsigned long length);
```

### **パラメーター:**

#### **char \* target - output**

ターゲット・データを指すポインター。

#### **char \* source - input**

ソース・データを指すポインター。

#### **unsigned long length - input**

変換するターゲット・データのバイト数。

**戻りコード:** 以下は、共通の戻り値です。

#### **CWB\_OK**

正常終了。

#### **CWB\_INVALID\_POINTER**

呼び出し側から、NULL ポインターが渡されました。

**その他** 最初の非変換文字に 1 を加えたオフセット。

**使用法:** 呼び出し側は、ターゲット情報を保持するための十分のスペースを確保しておく必要があります。

## **cwbDT\_HexToASCII:**

**目的:** 2 進データを ASCII 16 進表示に変換します。ソース・データのバイトごとに、2 桁の ASCII 文字がターゲットに保管されます。

### **構文:**

```
unsigned int CWB_ENTRY cwbDT_HexToASCII(  
    char          *target,  
    char          *source,  
    unsigned long length);
```

### **パラメーター:**

#### **char \* target - output**

ターゲット (ASCII 16 進) データを指すポインター。

#### **char \* source - input**

ソース・データを指すポインター。

#### **unsigned long length - input**

変換するソース・データのバイト数。

**戻りコード:** 以下は、共通の戻り値です。

#### **CWB\_OK**

正常終了。

#### **CWB\_INVALID\_POINTER**

呼び出し側から、NULL ポインターが渡されました。

**使用法:** ソース・データの '長さ' バイトに対して、ターゲット・データの '長さ'\*2 バイトが保管されます。呼び出し側は、ターゲット情報を保持するための十分のスペースを確保しておく必要があります。

## **cwbDT\_PackedToASCII:**

**目的:** データをパック 10 進数形式から ASCII 数値データに変換します。この関数は、データを ASCII テキスト形式で使用できるように、iSeries サーバーから変換するために使用されます。

### **構文:**

```
unsigned int CWB_ENTRY cwbDT_PackedToASCII(  
    char      *target,  
    char      *source,  
    unsigned long length,  
    unsigned long decimalPosition);
```

### **パラメーター:**

#### **char \* target - output**

ターゲット・データを指すポインター。

#### **char \* source - input**

ソース・データを指すポインター。

#### **unsigned long length - input**

変換するソース・データのバイト数。

#### **unsigned long decimalPosition - input**

小数点の位置。

**戻りコード:** 以下は、共通の戻り値です。

#### **CWB\_OK**

正常終了。

#### **CWB\_INVALID\_POINTER**

呼び出し側から、NULL ポインターが渡されました。

**その他** 最初の非変換文字に 1 を加えたオフセット。

**使用法:** 呼び出し側は、ターゲット情報を保持するための十分なスペースを確保しておく必要があります。この関数は、パック 10 進数データの各ハーフバイトが 0 から 9 までの範囲内にあるかどうかを検査します。最後のハーフバイトは例外で、ここには符号標識が入ります。  $0 \leq \text{小数点位置} < (\text{長さ} * 2)$ 。

### **cwbDT\_PackedToASCIIPacked:**

**目的:** データをパック 10 進数形式から ASCII パック形式に変換します。この関数は、データを ASCII 形式で使用できるように、iSeries サーバーから変換するために使用されます。

#### **構文:**

```
unsigned int CWB_ENTRY cwbDT_PackedToASCIIPacked(  
    char          *target,  
    char          *source,  
    unsigned long length);
```

#### **パラメーター:**

##### **char \* target - output**

ターゲット・データを指すポインター。

##### **char \* source - input**

ソース・データを指すポインター。

##### **unsigned long length - input**

変換するソース・データのバイト数。

**戻りコード:** 以下は、共通の戻り値です。

##### **CWB\_OK**

正常終了。

##### **CWB\_INVALID\_POINTER**

呼び出し側から、NULL ポインターが渡されました。

**その他** 最初の非変換文字に 1 を加えたオフセット。

**使用法:** 呼び出し側は、ターゲット情報を保持するための十分なスペースを確保しておく必要があります。この関数は、パック 10 進数データの各ハーフバイトが 0 から 9 までの範囲内にあるかどうかを検査します。最後のハーフバイトは例外で、ここには符号標識 (0 から 9、0xd または 0xb のいずれも可) が入ります。

### **cwbDT\_PackedToPacked:**

**目的:** パック 10 進データをパック 10 進数に変換します。この関数は、データを iSeries システムと非変換ファイルの間で、相互に変換するために使用されます。

### **構文:**

```
unsigned int CWB_ENTRY cwbDT_PackedToPacked(  
    char      *target,  
    char      *source,  
    unsigned long length);
```

### **パラメーター:**

#### **char \* target - output**

ターゲット・データを指すポインター。

#### **char \* source - input**

ソース・データを指すポインター。

#### **unsigned long length - input**

変換するソース・データのバイト数。

**戻りコード:** 以下は、共通の戻り値です。

#### **CWB\_OK**

正常終了。

#### **CWB\_INVALID\_POINTER**

呼び出し側から、NULL ポインターが渡されました。

**その他** 最初の非変換文字に 1 を加えたオフセット。

**使用法:** 呼び出し側は、ターゲット情報を保持するための十分なスペースを確保しておく必要があります。この関数は、パック 10 進数データの各ハーフバイトが 0 から 9 までの範囲内にあるかどうかを検査します。最後のハーフバイトは例外で、ここには符号標識が入ります。

## **cwbDT\_ZonedToASCII:**

**目的:** EBCDIC ゾーン 10 進データを ASCII 数値形式に変換します。この関数は、データを ASCII テキスト形式で使用できるように、iSeries サーバーから変換するために使用されます。

### **構文:**

```
unsigned int CWB_ENTRY cwbDT_ZonedToASCII(  
    char      *target,  
    char      *source,  
    unsigned long length,  
    unsigned long decimalPosition);
```

### **パラメーター:**

#### **char \* target - output**

ターゲット・データを指すポインター。

#### **char \* source - input**

ソース・データを指すポインター。

#### **unsigned long length - input**

変換するソース・データのバイト数。

#### **unsigned long decimalPosition - input**

小数点の位置。

**戻りコード:** 以下は、共通の戻り値です。

#### **CWB\_OK**

正常終了。

#### **CWB\_INVALID\_POINTER**

呼び出し側から、NULL ポインターが渡されました。

#### **CWB\_BUFFER\_OVERFLOW**

オーバーフロー・エラー。

**その他** 最初の非変換文字に 1 を加えたオフセット。

**使用法:** 呼び出し側は、ターゲット情報を保持するための十分なスペースを確保しておく必要があります。ゾーン・データの最後のバイトの高位の半分はその数値の符号を表します。高位のハーフバイトが 0xb または 0xd の場合は負数を表します。それ以外の値の場合は正数を表します。ゾーン・データの各バイトの高位の半分は、最後のバイトを除き 0xf でなければなりません。この関数はそれをチェックします。ゾーン・データの各バイトの低位の半分は 0 から 9 の範囲内であればなりません。  $0 \leq \text{小数点位置} < \text{長さ}$ 。

## **cwbDT\_ZonedToASCIIZoned:**

**目的:** データを、EBCDIC ゾーン 10 進形式から ASCII ゾーン 10 進数に変換します。この関数は、データを ASCII ファイルで使用できるように、iSeries サーバーから変換するために使用されます。

### **構文:**

```
unsigned int CWB_ENTRY cwbDT_ZonedToASCIIZoned(  
    char          *target,  
    char          *source,  
    unsigned long length);
```

### **パラメーター:**

#### **char \* target - output**

ターゲット・データを指すポインター。

#### **char \* source - input**

ソース・データを指すポインター。

#### **unsigned long length - input**

変換するソース・データのバイト数。

**戻りコード:** 以下は、共通の戻り値です。

#### **CWB\_OK**

正常終了。

#### **CWB\_INVALID\_POINTER**

呼び出し側から、NULL ポインターが渡されました。

**その他** 最初の非変換文字に 1 を加えたオフセット。

**使用法:** 呼び出し側は、ターゲット情報を保持するための十分なスペースを確保しておく必要があります。EBCDIC ゾーン 10 進データ中の左のハーフバイト (0xf) は、最後のバイト (符号) を除き ASCII ゾーン 10 進データの左のハーフバイト中の 0x3 に変換されます。EBCDIC ゾーン 10 進データの最後のバイトの高位の半分はその数値の符号を表します。高位のハーフバイトが 0xb または 0xd の場合は負数を表し、それ以外の値の場合は正数を表します。EBCDIC ゾーン 10 進データの各バイトの高位の半分は、最後のバイトを除き 0xf でなければなりません。この関数はそれを検査します。EBCDIC ゾーン 10 進データの各バイトの低位の半分は 0 から 9 の範囲内でなければなりません。



## **cwbDT\_ZonedToZoned:**

**目的:** データを、ゾーン 10 進形式からゾーン 10 進数に変換します。この関数は、非変換ファイルで使用するために、iSeries サーバーからのデータの変換に使用できます。また、その逆も可能です。

### **構文:**

```
unsigned int CWB_ENTRY cwbDT_ZonedToZoned(  
    char          *target,  
    char          *source,  
    unsigned long length);
```

### **パラメーター:**

#### **char \* target - output**

ターゲット・データを指すポインター。

#### **char \* source - input**

ソース・データを指すポインター。

#### **unsigned long length - input**

変換するソース・データのバイト数。

**戻りコード:** 以下は、共通の戻り値です。

#### **CWB\_OK**

正常終了。

#### **CWB\_INVALID\_POINTER**

呼び出し側から、NULL ポインターが渡されました。

**その他** 最初の非変換文字に 1 を加えたオフセット。

**使用法:** 呼び出し側は、ターゲット情報を保持するための十分なスペースを確保しておく必要があります。ゾーン・データの最後のバイトの高位の半分はその数値の符号を表します。高位のハーフバイトが 0xb または 0xd の場合は負数を表し、それ以外の値の場合は正数を表します。ゾーン・データの各バイトの高位の半分は、最後のバイトを除き 0xf でなければなりません。この関数はそれを検査します。ゾーン・データの各バイトの低位の半分は 0 から 9 の範囲内でなければなりません。

## 例: データ形式変更 API の使用法

```
/******  
/* Sample Data Transform Program using cwbDT_Bin4ToBin4 to reverse */  
/* the order of bytes in a 4-byte integer. */  
/******  
  
#include <iostream.h>  
#include "cwbdt.h"  
  
void main()  
{  
    unsigned int returnCode;  
    long source,  
        target;  
  
    cout << "Enter source number:\n";  
  
    while (cin >> source) {  
        cout << "Source in Dec = " << dec << source;  
        cout << "\nSource in Hex = " << hex << source << '\n';  
        if (((returnCode = cwbDT_Bin4ToBin4((char *)&target,(char *)&source)) == CWB_OK)) {  
            cout << "Target in Dec = " << dec << target;  
            cout << "\nTarget in Hex = " << hex << target << '\n';  
        } else {  
            cout << "Conversion failed, Return code = " << returnCode << '\n' ;  
        }; /* endif */  
        cout << "\nEnter source number:\n";  
  
    }; /* endwhile */  
}
```

## iSeries Access for Windows 各国語サポート (NLS) API

iSeries サーバーは、各国語サポート (NLS) を介して数多くの言語をサポートします。NLS によって、ユーザーは、iSeries システム上で、選択した言語で作業することができます。また、iSeries システムは、そのシステムとの間で送受信されるデータが、予期される形式と順序で表示されるようにもします。数多くの異なる言語をサポートすることによって、言語的ならびに文化的観点の双方から、システムを意図したとおりに動作させます。

すべての iSeries システムは、システム上でユーザーが使用する言語に関係なく、共通のプログラム・コードのセットを使用します。例えば、米国英語の iSeries システムのプログラム・コードと、スペイン語の iSeries システムのプログラム・コードとは同じものです。ただし、異なる言語においては、異なるセットのテキスト・データが使用されます。ここでいうテキスト・データとは、メニュー、画面、リスト、プロンプト、オプション、オンライン・ヘルプ情報、およびメッセージを一括して指す用語です。これは、次のことを意味します。すなわち、米国英語システムでは、オンライン・ヘルプ情報に対する機能キーの説明に *Help* が表示されますが、スペイン語システムでは *Ayuda* が表示されます。同じプログラム・コードを異なるテキスト・データ群と共に使用することによって、iSeries システムは、単一システム上で複数の言語をサポートすることができます。

**注:** プログラムを設計するに当たっては、その開始時点から各国語サポートに関する考慮事項を組み込んでおく必要があります。プログラムを設計、あるいはコード化し終わってからでは、NLS または DBCS サポートを追加することは非常に困難です。

## iSeries Access for Windows NLS API に必要なファイル

NLS API タイプ	ヘッダー・ファイル	インポート・ライブラリー	ダイナミック・リンク・ライブラリー
その他	cwbnl.h	cwbbapi.lib	cwbnl.dll
変換	cwbnlcnv.h		cwbnl1.dll
ダイアログ・ボックス	cwbnldlg.h		cwbnldlg.dll

### Programmer's Toolkit

Programmer's Toolkit には、NLS 資料、NLS API ヘッダー・ファイルへのアクセス、およびプログラム例へのリンクが用意されています。この情報にアクセスするには、Programmer's Toolkit をオープンして、「データ操作」→「C/C++ API」と選択します。

### iSeries Access for Windows NLS API のトピック

- 『コード化文字セット』
- **iSeries Access for Windows NLS API のリスト**
- 289 ページの『例: iSeries Access for Windows NLS API』

### 関連トピック

- 13 ページの『接続 API のための iSeries システム名の形式』
- 13 ページの『OEM、ANSI、およびユニコードの考慮事項』

注: 3 ページの『第 1 章 コードについての特記事項』に重要な法的事項が記載されていますので、参照してください。

## コード化文字セット

グラフィック文字とは、文字、数字や句読点の記号のような、印刷可能な記号または画面表示可能な記号のことです。グラフィック文字の集合はグラフィック文字セット と呼ばれ、多くの場合、省略して文字セット と呼ばれます。各言語には、正しく印刷したり画面表示したりするための独自のグラフィック文字セットが必要です。文字は、コード・ページ に従ってエンコードされます。コード・ページとは、グラフィック文字および制御文字を、コード・ポイント と呼ばれる特定の値に割り当てるテーブルのことです。

コード・ページは、そのエンコード・スキームに従って多くのタイプに分類されます。iSeries Access ファミリーの 2 つの重要なエンコード・スキームは、ホストおよび PC コード・ページです。ユニコードもまた、重要なエンコード・スキームになりつつあります。ユニコードは、ホストおよびパーソナル・コンピュータの両方において一般的になりつつある、16 ビットの世界的文字エンコード・スキームです。

- ホスト・コード・ページは IBM 標準の拡張 2 進化 10 進コード (EBCDIC) に沿ってエンコードされ、通常 S/390® および iSeries サーバーで使用されます。
- PC コード・ページは ANSI X3.4、ASCII に基づいてエンコードされ、通常 IBM パーソナル・コンピュータで使用されます。

## iSeries Access for Windows NLS API のリスト

iSeries Access for Windows 各国語サポートのアプリケーション・プログラミング・インターフェース (API) は、アルファベット順に記載されています。このリストでは、使用に際して必要な情報が提供されています。これらは、機能的に次の 3 つのカテゴリーに分類されます。

- iSeries Access for Windows 汎用各国語サポート API
- iSeries Access for Windows 変換各国語サポート API
- iSeries Access for Windows ダイアログ・ボックス各国語サポート API

**iSeries Access for Windows 汎用 NLS API リスト:** iSeries Access for Windows は、多くの言語に翻訳されています。1 つまたは複数の言語をパーソナル・コンピュータにインストールすることができます。以下の iSeries Access for Windows 汎用 NLS API を使用すると、アプリケーションで次の作業ができるようになります。

- インストール済み言語のリストを取得する。
- 現行の言語設定値を取得する。
- 言語設定値を保管する。

`cwbNL_FindFirstLang`

`cwbNL_FindNextLang`

`cwbNL_GetLang`

`cwbNL_GetLangName`

`cwbNL_GetLangPath`

`cwbNL_SaveLang`

### ***cwbNL\_FindFirstLang:***

**目的:** 使用可能な最初の言語を戻します。

**構文:**

```
unsigned int CWB_ENTRY cwbNL_FindFirstLang(  
    char          *mriBasePath,  
    char          *resultPtr,  
    unsigned short resultLen,  
    unsigned short *requiredLen,  
    unsigned long  *searchHandle,  
    cwbSV_ErrHandle errorHandler);
```

**パラメーター:**

**char \* mriBasePath - input**

mriBasePath を指すポインタ (例えば C:\Program Files\IBM\ClientAccess\400)。NULL の場合は、ClientAccess/400 プロダクトの mriBasePath が使用されます。

**char \* resultPtr - output**

結果を入れるバッファを指すポインタ。

**unsigned short resultLen - input**

結果を入れるバッファの長さ。推奨サイズは CWBNL\_MAX\_LANG\_SIZE です。

**unsigned short \* requiredLen - output**

結果の実際の長さ。requiredLen > resultLen の場合、戻り値は CWB\_BUFFER\_OVERFLOW になります。

**unsigned long \* searchHandle - output**

後続の cwbNL\_FindNextLang への呼び出しで渡される検索ハンドル。

**cwbSV\_ErrHandle errorHandler - input**

戻されたメッセージはすべてこのオブジェクトに書き込まれます。このオブジェクトは、cwbSV\_CreateErrHandle() API で作成されます。メッセージは、cwbSV\_GetErrText() API を介して検索することができます。パラメーターがゼロに設定されている場合、メッセージは検索できません。

**戻りコード:** 以下は、共通の戻り値です。

**CWB\_OK**

正常終了。

**CWB\_INVALID\_HANDLE**

無効なハンドル。

**CWB\_INVALID\_POINTER**

NULL が出力パラメーターに渡されました。

**CWB\_FILE\_NOT\_FOUND**

ファイルが見つかりませんでした。

**CWB\_PATH\_NOT\_FOUND**

パスが見つかりませんでした。

**CWB\_NOT\_ENOUGH\_MEMORY**

メモリー不足です。

### **CWB\_BUFFER\_OVERFLOW**

出力バッファが小さすぎるため、データは切り捨てられました。

**使用法:** 結果を入れるバッファに言語が入ります。

### ***cwbNL\_FindNextLang:***

**目的:** 使用可能な次の言語を戻します。

**構文:**

```
unsigned int CWB_ENTRY cwbNL_FindNextLang(  
    char          *resultPtr,  
    unsigned short resultLen,  
    unsigned short *requiredLen,  
    unsigned long  *searchHandle,  
    cwbSV_ErrHandle errorHandle);
```

**パラメーター:**

**char \* resultPtr - output**

結果を入れるバッファを指すポインター。

**unsigned short resultLen - input**

結果を入れるバッファの長さ。推奨サイズは CWBNL\_MAX\_LANG\_SIZE です。

**unsigned short \* requiredLen - output**

結果の実際の長さ。requiredLen > resultLen の場合、戻り値は CWB\_BUFFER\_OVERFLOW になります。

**unsigned long \* searchHandle - output**

後続の `cwbNL_FindNextLang` への呼び出しで渡される検索ハンドル。

**cwbSV\_ErrHandle errorHandle - input**

戻されたメッセージはすべてこのオブジェクトに書き込まれます。このオブジェクトは、`cwbSV_CreateErrHandle()` API で作成されます。メッセージは、`cwbSV_GetErrText()` API を介して検索することができます。パラメーターがゼロに設定されている場合、メッセージは検索できません。

**戻りコード:** 以下は、共通の戻り値です。

**CWB\_OK**

正常終了。

**CWB\_INVALID\_HANDLE**

無効なハンドル。

**CWB\_INVALID\_POINTER**

NULL が出力パラメーターに渡されました。

**CWB\_NO\_MORE\_FILES**

これ以上ファイルは見付かりません。

**CWB\_NOT\_ENOUGH\_MEMORY**

メモリー不足です。

**CWB\_BUFFER\_OVERFLOW**

出力バッファが小さすぎるため、データは切り捨てられました。

**使用法:** 結果を入れるバッファに言語が入ります。

## *cwbNL\_GetLang*:

**目的:** 現行の言語設定値を取得します。

**構文:**

```
unsigned int CWB_ENTRY cwbNL_GetLang(  
    char          *mriBasePath,  
    char          *resultPtr,  
    unsigned short resultLen,  
    unsigned short *requiredLen,  
    cwbSV_ErrHandle errorHandler);
```

**パラメーター:**

### **char \* mriBasePath - input**

mriBasePath を指すポインタ (例えば C:\Program Files\IBM\ClientAccess/400)。 NULL の場合は、ClientAccess/400 プロダクトの mriBasePath が使用されます。

### **char \* resultPtr - output**

結果を入れるバッファを指すポインタ。

### **unsigned short resultLen - input**

結果を入れるバッファの長さ。推奨サイズは CWBNL\_MAX\_LANG\_SIZE です。

### **unsigned short \* requiredLen - output**

結果の実際の長さ。requiredLen > resultLen の場合、戻り値は CWB\_BUFFER\_OVERFLOW になります。

### **cwbSV\_ErrHandle errorHandler - input**

戻されたメッセージはすべてこのオブジェクトに書き込まれます。このオブジェクトは、cwbSV\_CreateErrHandle() API で作成されます。メッセージは、cwbSV\_GetErrText() API を介して検索することができます。パラメーターがゼロに設定されている場合、メッセージは検索できません。

**戻りコード:** 以下は、共通の戻り値です。

### **CWB\_OK**

正常終了。

### **CWB\_INVALID\_HANDLE**

無効なハンドル。

### **CWB\_INVALID\_POINTER**

NULL が出力パラメーターに渡されました。

### **CWB\_NOT\_ENOUGH\_MEMORY**

メモリー不足です。

### **CWB\_BUFFER\_OVERFLOW**

バッファが小さすぎて結果を入れることができません。

**使用法:** 結果を入れるバッファには、言語サブディレクトリーの名前が入ります。この言語サブディレクトリーには言語特有のファイルが入っています。この言語サブディレクトリー名も、cwbNL\_GetLangName に渡すことができます。



### *cwbNL\_GetLangName:*

**目的:** 言語設定値の記述名を戻します。

**構文:**

```
unsigned int CWB_ENTRY cwbNL_GetLangName(  
    char          *lang,  
    char          *resultPtr,  
    unsigned short resultLen,  
    unsigned short *requiredLen,  
    cwbSV_ErrHandle errorHandler);
```

**パラメーター:**

**char \* lang - input**

言語を表す ASCIIZ スtringのアドレス。

**char \* resultPtr - output**

結果を入れるバッファを指すポインター。

**unsigned short resultLen - input**

結果を入れるバッファの長さ。推奨サイズは CWBNL\_MAX\_NAME\_SIZE です。

**unsigned short \* requiredLen - output**

結果の実際の長さ。requiredLen > resultLen の場合、戻り値は CWB\_BUFFER\_OVERFLOW になります。

**cwbSV\_ErrHandle errorHandler - input**

戻されたメッセージはすべてこのオブジェクトに書き込まれます。このオブジェクトは、**cwbSV\_CreateErrHandle()** API で作成されます。メッセージは、**cwbSV\_GetErrText()** API を介して検索することができます。パラメーターがゼロに設定されている場合、メッセージは検索できません。

**戻りコード:** 以下は、共通の戻り値です。

**CWB\_OK**

正常終了。

**CWB\_INVALID\_HANDLE**

無効なハンドル。

**CWB\_INVALID\_POINTER**

NULL が出力パラメーターに渡されました。

**CWB\_NOT\_ENOUGH\_MEMORY**

メモリー不足です。

**CWB\_BUFFER\_OVERFLOW**

出力バッファが小さすぎるため、データは切り捨てられました。

**使用法:** 言語は、次のいずれかの API から戻される値でなければなりません。

`cwbNL_GetLang`

`cwbNL_FindFirstLang`

`cwbNL_FindNextLang`

## **cwbNL\_GetLangPath:**

**目的:** 言語ファイルについて、完全なパスを戻します。

**構文:**

```
unsigned int CWB_ENTRY cwbNL_GetLangPath(  
    char          *mriBasePath,  
    char          *resultPtr,  
    unsigned short resultLen,  
    unsigned short *requiredLen,  
    cwbSV_ErrHandle errorHandle);
```

**パラメーター:**

### **char \* mriBasePath - input**

mriBasePath を指すポインタ (例えば C:\Program Files\IBM\ClientAccess/400)。 NULL の場合は、ClientAccess/400 プロダクトの mriBasePath が使用されます。

### **char \* resultPtr - output**

結果を入れるバッファを指すポインタ。

### **unsigned short resultLen - input**

結果を入れるバッファの長さ。推奨サイズは CWBNL\_MAX\_PATH\_SIZE です。

### **unsigned short \* requiredLen - output**

結果の実際の長さ。requiredLen > resultLen の場合、戻り値は CWB\_BUFFER\_OVERFLOW になります。

### **cwbSV\_ErrHandle errorHandle - input**

戻されたメッセージはすべてこのオブジェクトに書き込まれます。このオブジェクトは、cwbSV\_CreateErrHandle() API で作成されます。メッセージは、cwbSV\_GetErrText() API を介して検索することができます。パラメーターがゼロに設定されている場合、メッセージは検索できません。

**戻りコード:** 以下は、共通の戻り値です。

### **CWB\_OK**

正常終了。

### **CWB\_INVALID\_HANDLE**

無効なハンドル。

### **CWB\_INVALID\_POINTER**

NULL が出力パラメーターに渡されました。

### **CWB\_PATH\_NOT\_FOUND**

パスが見つかりませんでした。

### **CWB\_NOT\_ENOUGH\_MEMORY**

メモリー不足です。

### **CWB\_BUFFER\_OVERFLOW**

出力バッファが小さすぎるため、データは切り捨てられました。

**使用法:** 結果を入れるバッファには言語サブディレクトリーの完全なパスが入ります。言語ファイルはこのパスからロードしてください。

### *cwbNL\_SaveLang*:

**目的:** 言語設定値をプロダクト・レジストリーに保管します。

**構文:**

```
unsigned int CWB_ENTRY cwbNL_SaveLang(  
    char *lang,  
    cwbSV_ErrHandle errorHandler);
```

**パラメーター:**

**char \* lang - input**

言語を表す ASCIIZ スtringのアドレス。

**cwbSV\_ErrHandle errorHandler - input**

戻されたメッセージはすべてこのオブジェクトに書き込まれます。このオブジェクトは、**cwbSV\_CreateErrHandle()** API で作成されます。メッセージは、**cwbSV\_GetErrMsgText()** API を介して検索することができます。パラメーターがゼロに設定されている場合、メッセージは検索できません。

**戻りコード:** 以下は、共通の戻り値です。

**CWB\_OK**

正常終了。

**CWB\_INVALID\_HANDLE**

無効なハンドル。

**CWB\_NOT\_ENOUGH\_MEMORY**

メモリー不足です。

**使用法:** 言語は、次のいずれかの API から戻される値でなければなりません。

`cwbNL_GetLang`

`cwbNL_FindFirstLang`

`cwbNL_FindNextLang`

以下の API は、この呼び出しによって影響を受けます。

`cwbNL_GetLang`

`cwbNL_GetLangPath`

**iSeries Access for Windows 変換 NLS API リスト:** 以下の iSeries Access for Windows の変換 NLS API を使用すると、アプリケーションで次の作業ができるようになります。

- ある 1 つのコード・ページから別のコード・ページに文字データを変換する。
- 現行のコード・ページ設定値を入手する。
- 最新の CCSID 設定値を判別する。
- コード・ページ値とコード化文字セット識別コード (CCSID) との間の変換を行う。

`cwbNL_CCSIDToCodePage`

`cwbNL_CodePageToCCSID`

`cwbNL_Convert`

`cwbNL_ConvertCodePagesEx`

`cwbNL_CreateConverterEx`

`cwbNL_DeleteConverter`

`cwbNL_GetCodePage`

`cwbNL_GetANSICodePage`

`cwbNL_GetHostCCSID`

### ***cwbNL\_CCSIDToCodePage:***

**目的:** CCSID をコード・ページにマップします。

**構文:**

```
unsigned int CWB_ENTRY cwbNL_CCSIDToCodePage(  
    unsigned long  CCSID,  
    unsigned long *codePage,  
    cwbSV_ErrHandle errorHandler);
```

**パラメーター:**

**unsigned long CCSID - input**

コード・ページに変換する CCSID。

**unsigned long \* codePage - output**

結果のコード・ページ。

**cwbSV\_ErrHandle errorHandler - output**

エラー・オブジェクトのハンドル。戻されたメッセージはすべてこのオブジェクトに書き込まれます。このオブジェクトは、**cwbSV\_CreateErrHandle** API を使用して作成されます。メッセージは、**cwbSV\_GetErrText** API を介して検索することができます。パラメーターがゼロに設定されている場合、メッセージは検索できません。

**戻りコード:** 以下は、共通の戻り値です。

**CWB\_OK**

正常終了。

**CWB\_INVALID\_HANDLE**

無効なハンドル。

**CWB\_INVALID\_POINTER**

NULL が出力パラメーターに渡されました。

**CWB\_NOT\_ENOUGH\_MEMORY**

メモリー不足です。

**使用法:** なし

### ***cwbNL\_CodePageToCCSID:***

**目的:** コード・ページを CCSID にマップします。

**構文:**

```
unsigned int CWB_ENTRY cwbNL_CodePageToCCSID(  
    unsigned long codePage,  
    unsigned long *CCSID,  
    cwbSV_ErrHandle errorHandle);
```

**パラメーター:**

**unsigned long codePage - input**

CCSID に変換するコード・ページ。

**unsigned long \* CCSID - output**

結果の CCSID。

**cwbSV\_ErrHandle errorHandle - output**

エラー・オブジェクトのハンドル。戻されたメッセージはすべてこのオブジェクトに書き込まれます。このオブジェクトは、**cwbSV\_CreateErrHandle** API を使用して作成されます。メッセージは、**cwbSV\_GetErrText** API を介して検索することができます。パラメーターがゼロに設定されている場合、メッセージは検索できません。

**戻りコード:** 以下は、共通の戻り値です。

**CWB\_OK**

正常終了。

**CWB\_INVALID\_HANDLE**

無効なハンドル。

**CWB\_INVALID\_POINTER**

NULL が出力パラメーターに渡されました。

**CWB\_NOT\_ENOUGH\_MEMORY**

メモリー不足です。

**使用法:** なし

## ***cwbNL\_Convert:***

**目的:** 前にオープンしたコンバーターを使用してストリングを変換します。

### **構文:**

```
unsigned int CWB_ENTRY cwbNL_Convert(  
    cwbNL_Converter theConverter,  
    unsigned long   sourceLength,  
    unsigned long   targetLength,  
    char            *sourceBuffer,  
    char            *targetBuffer,  
    unsigned long   *numberOfErrors,  
    unsigned long   *firstErrorIndex,  
    unsigned long   *requiredLen,  
    cwbSV_ErrHandle errorHandle);
```

### **パラメーター:**

#### **cwbNL\_Converter theConverter - output**

前にオープンされたコンバーターへのハンドル。

#### **unsigned long sourceLength - input**

ソース・バッファの長さ。

#### **unsigned long targetLength - input**

ターゲット・バッファの長さ。DBCS 文字を含む ASCII コード・ページを変換する場合は、その結果のデータにはシフトアウト・バイトおよびシフトイン・バイトが含まれている可能性があることに留意してください。したがって、targetBuffer は sourceBuffer よりも大きくしておく必要があります。

#### **char \*sourceBuffer - input**

変換すべきデータが入っているバッファ。

#### **char \*targetBuffer - output**

変換されたデータが入るバッファ。

#### **unsigned long \*numberOfErrors - output**

正しく変換できなかった文字の数が入ります。

#### **unsigned long \*firstErrorIndex - output**

正しく変換できなかったソース・バッファ中の最初の文字のオフセットが入ります。

#### **unsigned long \*requiredLen - output**

結果の実際の長さ。requiredLen > resultLen の場合、戻り値は CWB\_BUFFER\_OVERFLOW になります。

#### **cwbSV\_ErrHandle errorHandle - output**

エラー・オブジェクトのハンドル。戻されたメッセージはすべてこのオブジェクトに書き込まれます。このオブジェクトは、**cwbSV\_CreateErrHandle** API を使用して作成されます。メッセージは、**cwbSV\_GetErrText** API を介して検索することができます。パラメーターがゼロに設定されている場合、メッセージは検索できません。

**戻りコード:** 以下は、共通の戻り値です。

#### **CWB\_OK**

正常終了。

#### **CWB\_INVALID\_HANDLE**

無効なハンドル。

**CWB\_INVALID\_POINTER**

NULL が出力パラメーターに渡されました。

**CWB\_NOT\_ENOUGH\_MEMORY**

メモリー不足です。

**CWB\_BUFFER\_OVERFLOW**

出力バッファが小さすぎるため、データは切り捨てられました。

**使用法:** なし



*cwbnl\_ConvertCodePages:*

**注釈:** `cwbnl_ConvertCodePages` はサポートされなくなりました。 `cwbnl_ConvertCodePagesEx` を参照してください。

### *cwbNL\_ConvertCodePagesEx*:

**目的:** スtringを 1 つのコード・ページから別のコード・ページに変換します。この API は、デフォルト変換のために次の 3 つのコンバーター API を結合します。

- *cwbNL\_CreateConverterEx*
- *cwbNL\_Convert*
- *cwbNL\_DeleteConverter*

### 構文:

```
unsigned int CWB_ENTRY cwbNL_ConvertCodePagesEx(  
    unsigned long    sourceCodePage,  
    unsigned long    targetCodePage,  
    unsigned long    sourceLength,  
    unsigned long    targetLength,  
    char             *sourceBuffer,  
    char             *targetBuffer,  
    unsigned long    *numberOfErrors,  
    unsigned long    *positionOfFirstError,  
    unsigned long    *requiredLen,  
    cwbSV_ErrHandle errorHandle);
```

### パラメーター:

#### **unsigned long sourceCodePage - input**

ソース・バッファ中のデータのコード・ページ。

#### **unsigned long targetCodePage - input**

データの変換先のコード・ページ。

#### **unsigned long sourceLength - input.**

ソース・バッファの長さ。

#### **unsigned long targetLength - input.**

ターゲット・バッファの長さ。

#### **char \*sourceBuffer - input**

変換すべきデータが入っているバッファ。

#### **char \*targetBuffer - output**

変換されたデータが入るバッファ。

#### **unsigned long \*numberOfErrors - output**

正しく変換できなかった文字の数が入ります。

#### **unsigned long \*positionOfFirstError - output**

正しく変換できなかったソース・バッファ中の最初の文字のオフセットが入ります。

#### **unsigned long \*requiredLen - output**

結果の実際の長さ。requiredLen > resultLen の場合、戻り値は *CWB\_BUFFER\_OVERFLOW* になります。

#### **cwbSV\_ErrHandle errorHandle - output**

エラー・オブジェクトのハンドル。戻されたメッセージはすべてこのオブジェクトに書き込まれます。このオブジェクトは、*cwbSV\_CreateErrHandle* API を使用して作成されます。メッセージは、*cwbSV\_GetErrText* API を介して検索することができます。パラメーターがゼロに設定されている場合、メッセージは検索できません。

**戻りコード:** 以下は、共通の戻り値です。

**CWB\_OK**

正常終了。

**CWB\_INVALID\_HANDLE**

無効なハンドル。

**CWB\_INVALID\_POINTER**

NULL が出力パラメーターに渡されました。

**CWBNL\_ERR\_CNV\_UNSUPPORTED**

文字の変換をしようとしたときにエラーが発生しました。変換は行われませんでした。最もよく見られる理由は、変換テーブルが欠落しているということです。変換テーブルは、iSeries Access for Windows と共にインストールするか、あるいは、必要な場合にデフォルトの iSeries システムから取得します。デフォルトの iSeries システムとの通信に何らかの問題が発生している可能性もあります。

**CWBNL\_ERR\_CNV\_ERR\_STATUS**

この戻りコードは、要求した変換がサポートされている間とその変換が完了した時点で、一部の文字が正しく変換されなかったことを示す場合に使用されます。ソース・バッファの中に NULL 文字が入れられたか、あるいは、ターゲット・コード・ページの中にこれらの文字が入っていないかのいずれかです。アプリケーションは、この戻りコードを無視するか、またはそれを警告として処理することができます。

**CWB\_NOT\_ENOUGH\_MEMORY**

メモリー不足です。

**用法:** sourceCodePage および targetCodePage パラメーターで次の値を指定することができます。

値	意味
CWBNL_CP_UNICODE_F200	UCS2 バージョン 1.1 UNICODE
CWBNL_CP_UNICODE	UCS2 現行バージョン UNICODE
CWBNL_CP_AS400	iSeries サーバー・ホスト・コード・ページ
CWBNL_CP_CLIENT_OEM	OEM クライアント・コード・ページ
CWBNL_CP_CLIENT_ANSI	ANSI クライアント・コード・ページ
<b>CWBNL_CP_CLIENT_UNICODE</b>	UNICODE クライアント・コード・ページ
<b>CWBNL_CP_UTF8</b>	UCS 変換形式、8 ビット形式
CWBNL_CP_CLIENT	汎用クライアント・コード・ページ。デフォルトは CWBNL_CP_CLIENT_OEM。CWBNL_CP_CLIENT は、CWBNL_CP_CLIENT_OEM が定義されるときに CWBNL_CP_CLIENT_ANSI に設定され、CWBNL_CP_CLIENT_UNICODE が定義されるときに CWBNL_CP_CLIENT_UNICODE に設定され、CWBNL_CP_CLIENT_OEM が定義されるときに CWBNL_CP_CLIENT_OEM に設定されます。
CWBNL_CP_UTF16BE	UTF-16 (ビッグ・エンディアン)
CWBNL_CP_UTF16LE	UTF-16 (リトル・エンディアン)
CWBNL_CP_UTF16	CWBNL_CP_UTF16BE または CWBNL_CP_UTF16LE (プラットフォームによって異なる)
CWBNL_CP_UTF32BE	UTF-32 (ビッグ・エンディアン)
CWBNL_CP_UTF32LE	UTF-32 (リトル・エンディアン)
CWBNL_CP_UTF32	CWBNL_CP_UTF32BE または CWBNL_CP_UTF32LE (プラットフォームによって異なる)

## ***cwbNL\_CreateConverter:***

**注釈:** `cwbNL_CreateConverter` はサポートされなくなりました。 `cwbNL_CreateConverterEx` を参照してください。

**目的:** 後続の `cwbNL_Convert()` への呼び出しで使用される `cwbNL_Converter` を作成します。

### **構文:**

```
unsigned int CWB_ENTRY cwbNL_CreateConverter(  
    unsigned long    sourceCodePage,  
    unsigned long    targetCodePage,  
    cwbNL_Converter *theConverter,  
    cwbSV_ErrHandle  errorHandle,  
    unsigned long    shiftInShiftOutStatus,  
    unsigned long    padLength,  
    char             *pad);
```

### **パラメーター:**

#### **unsigned long sourceCodePage - input**

ソース・データのコード・ページ。

#### **unsigned long targetCodePage - input**

データの変換先のコード・ページ。

#### **cwbNL\_Converter \* theConverter - output**

新しく作成されたコンバーター。

#### **cwbSV\_ErrHandle errorHandle - output**

エラー・オブジェクトのハンドル。戻されたメッセージはすべてこのオブジェクトに書き込まれます。このオブジェクトは、`cwbSV_CreateErrHandle` API を使用して作成されます。メッセージは、`cwbSV_GetErrText` API を介して検索することができます。パラメーターがゼロに設定されている場合、メッセージは検索できません。

#### **unsigned long shiftInShiftOutStatus - input**

シフトイン・バイトおよびシフトアウト・バイトが、入力データまたは出力データの一部かどうかを表示します。0 - 偽。シフトインおよびシフトアウト・バイトはデータ・ストリングの一部ではない。1 - 真。シフトインおよびシフトアウト・バイトはデータ・ストリングの一部である。

#### **unsigned long padLength - input**

埋め込み文字の長さ。0 - この変換要求には埋め込み文字はない。1 - 1 バイトの埋め込み文字。これは、ターゲット・コード・ページが SBCS コード・ページや DBCS コード・ページのいずれかの場合にのみ有効です。2 - 2 バイトの埋め込み文字。これは、コード・ページが 1 バイト・コード・ページでない場合にのみ有効です。

#### **char \* pad - input**

埋め込みのための文字 (複数の場合もある)。

**戻りコード:** 以下は、共通の戻り値です。

#### **CWB\_OK**

正常終了。

#### **CWB\_INVALID\_HANDLE**

無効なハンドル。

## CWB\_INVALID\_POINTER

NULL が出力パラメーターに渡されました。

## CWBNL\_ERR\_CNV\_UNSUPPORTED

文字の変換をしようとしたときにエラーが発生しました。変換は行われませんでした。最もよく見られる理由は、変換テーブルが欠落しているということです。変換テーブルは、iSeries Access for Windows と共にインストールするか、あるいは、必要な場合にデフォルトの iSeries システムから取得します。デフォルトの iSeries システムとの通信に何らかの問題が発生している可能性もあります。

## CWBNL\_ERR\_CNV\_ERR\_STATUS

この戻りコードは、要求した変換がサポートされている間とその変換が完了した時点で、一部の文字が正しく変換されなかったことを示す場合に使用されます。ソース・バッファの中に NULL 文字が入れられたか、あるいは、ターゲット・コード・ページの中にこれらの文字が入っていないかのいずれかです。アプリケーションは、この戻りコードを無視するか、またはそれを警告として処理することができます。

## CWBNL\_ERR\_CNV\_INVALID\_SISO\_STATUS

SISO パラメーターが無効です。

## CWBNL\_ERR\_CNV\_INVALID\_PAD\_LENGTH

埋め込みの長さパラメーターが無効です。

## CWB\_NOT\_ENOUGH\_MEMORY

メモリー不足です。

**使用法:** sourceCodePage および targetCodePage パラメーターで次の値を指定することができます。

値	意味
CWBNL_CP_UNICODE_F200	UCS2 バージョン 1.1 UNICODE
CWBNL_CP_UNICODE	UCS2 現行バージョン UNICODE
CWBNL_CP_AS400	AS/400 ホスト・コード・ページ
CWBNL_CP_CLIENT_OEM	OEM クライアント・コード・ページ
CWBNL_CP_CLIENT_ANSI	ANSI クライアント・コード・ページ
CWBNL_CP_CLIENT_UNICODE	UNICODE クライアント・コード・ページ
CWBNL_CP_UTF8	UCS 変換形式、8 ビット形式
CWBNL_CP_CLIENT	汎用クライアント・コード・ページ。デフォルトは CWBNL_CP_CLIENT_OEM。CWBNL_CP_CLIENT は、CWB_ANSI が定義されるときに CWBNL_CP_CLIENT_ANSI に設定され、CWB_UNICODE が定義されるときに CWBNL_CP_CLIENT_UNICODE に設定され、CWB_OEM が定義されるときに CWBNL_CP_CLIENT_OEM に設定されます。
CWBNL_CP_UTF16BE	UTF-16 (ビッグ・エンディアン)
CWBNL_CP_UTF16LE	UTF-16 (リトル・エンディアン)
CWBNL_CP_UTF16	CWBNL_CP_UTF16BE または CWBNL_CP_UTF16LE (プラットフォームによって異なる)
CWBNL_CP_UTF32BE	UTF-32 (ビッグ・エンディアン)
CWBNL_CP_UTF32LE	UTF-32 (リトル・エンディアン)
CWBNL_CP_UTF32	CWBNL_CP_UTF32BE または CWBNL_CP_UTF32LE (プラットフォームによって異なる)

同じコード・ページを使用して、次のように何度も **cwbnl\_ConvertCodePagesEx** を呼び出す代わりに、

```
cwbnl_ConvertCodePagesEx(850, 500, ...);
```

```
cwbnl_ConvertCodePagesEx(850, 500, ...);
```

```
cwbNL_ConvertCodePagesEx(850, 500, ...);
```

コンバーターを作成してそれを複数回使用するほうが、より効率的です。

```
cwbNL_CreateConverter(850, 500, &conv, ...);
```

```
cwbNL_Convert(conv, ...);
```

```
cwbNL_Convert(conv, ...);
```

```
cwbNL_Convert(conv, ...);
```

```
cwbNL_DeleteConverter(conv, ...);
```

## **cwbNL\_CreateConverterEx:**

**目的:** 後続の **cwbNL\_Convert()** への呼び出しで使用される **cwbNL\_Converter** を作成します。

**構文:**

```
unsigned int CWB_ENTRY cwbNL_CreateConverterEx(  
    unsigned long    sourceCodePage,  
    unsigned long    targetCodePage,  
    cwbNL_Converter *theConverter,  
    cwbSV_ErrHandle  errorHandle,  
    unsigned long    shiftInShiftOutStatus,  
    unsigned long    padLength,  
    char             *pad);
```

**パラメーター:**

**unsigned long sourceCodePage - input**

ソース・データのコード・ページ。

**unsigned long targetCodePage - input**

データの変換先のコード・ページ。

**cwbNL\_Converter \* theConverter - output**

新しく作成されたコンバーター。

**cwbSV\_ErrHandle errorHandle - output**

エラー・オブジェクトのハンドル。戻されたメッセージはすべてこのオブジェクトに書き込まれます。このオブジェクトは、**cwbSV\_CreateErrHandle** API を使用して作成されます。メッセージは、**cwbSV\_GetErrText** API を介して検索することができます。パラメーターがゼロに設定されている場合、メッセージは検索できません。

**unsigned long shiftInShiftOutStatus - input**

シフトイン・バイトおよびシフトアウト・バイトが、入力データまたは出力データの一部かどうかを表示します。0 - 偽。シフトインおよびシフトアウト・バイトはデータ・ストリングの一部ではない。1 - 真。シフトインおよびシフトアウト・バイトはデータ・ストリングの一部である。

**unsigned long padLength - input**

埋め込み文字の長さ。0 - この変換要求には埋め込み文字はない。1 - 1 バイトの埋め込み文字。これは、ターゲット・コード・ページが **SBCS** コード・ページや **DBCS** コード・ページのいずれかの場合にのみ有効です。2 - 2 バイトの埋め込み文字。これは、コード・ページが 1 バイト・コード・ページでない場合にのみ有効です。

**char \* pad - input**

埋め込みのための文字 (複数の場合もある)。

**戻りコード:** 以下は、共通の戻り値です。

**CWB\_OK**

正常終了。

**CWB\_INVALID\_HANDLE**

無効なハンドル。

**CWB\_INVALID\_POINTER**

**NULL** が出力パラメーターに渡されました。

**CWBNL\_ERR\_CNV\_UNSUPPORTED**

文字の変換をしようとしたときにエラーが発生しました。変換は行われませんでした。最もよく見

られる理由は、変換テーブルが欠落しているということです。変換テーブルは、iSeries Access for Windows と共にインストールするか、あるいは、必要な場合にデフォルトの iSeries システムから取得します。デフォルトの iSeries システムとの通信に何らかの問題が発生している可能性もあります。

#### **CWBNL\_ERR\_CNV\_ERR\_STATUS**

この戻りコードは、要求した変換がサポートされている間とその変換が完了した時点で、一部の文字が正しく変換されなかったことを示す場合に使用されます。ソース・バッファの中に NULL 文字が入れられたか、あるいは、ターゲット・コード・ページの中にこれらの文字が入っていないかのいずれかです。アプリケーションは、この戻りコードを無視するか、またはそれを警告として処理することができます。

#### **CWBNL\_ERR\_CNV\_INVALID\_SISO\_STATUS**

SISO パラメーターが無効です。

#### **CWBNL\_ERR\_CNV\_INVALID\_PAD\_LENGTH**

埋め込みの長さパラメーターが無効です。

#### **CWB\_NOT\_ENOUGH\_MEMORY**

メモリー不足です。

**使用法:** sourceCodePage および targetCodePage パラメーターで次の値を指定することができます。

値	意味
CWBNL_CP_UNICODE_F200	UCS2 バージョン 1.1 UNICODE
CWBNL_CP_UNICODE	UCS2 現行バージョン UNICODE
CWBNL_CP_AS400	AS/400 ホスト・コード・ページ
CWBNL_CP_CLIENT_OEM	OEM クライアント・コード・ページ
CWBNL_CP_CLIENT_ANSI	ANSI クライアント・コード・ページ
<b>CWBNL_CP_CLIENT_UNICODE</b>	UNICODE クライアント・コード・ページ
<b>CWBNL_CP_UTF8</b>	UCS 変換形式、8 ビット形式
CWBNL_CP_CLIENT	汎用クライアント・コード・ページ。デフォルトは CWBNL_CP_CLIENT_OEM。CWBNL_CP_CLIENT は、CWBNL_CP_CLIENT_OEM が定義されるときに CWBNL_CP_CLIENT_ANSI に設定され、CWBNL_CP_CLIENT_UNICODE が定義されるときに CWBNL_CP_CLIENT_UNICODE に設定され、CWBNL_CP_CLIENT_OEM が定義されるときに CWBNL_CP_CLIENT_OEM に設定されます。
CWBNL_CP_UTF16BE	UTF-16 (ビッグ・エンディアン)
CWBNL_CP_UTF16LE	UTF-16 (リトル・エンディアン)
CWBNL_CP_UTF16	CWBNL_CP_UTF16BE または CWBNL_CP_UTF16LE (プラットフォームによって異なる)
CWBNL_CP_UTF32BE	UTF-32 (ビッグ・エンディアン)
CWBNL_CP_UTF32LE	UTF-32 (リトル・エンディアン)
CWBNL_CP_UTF32	CWBNL_CP_UTF32BE または CWBNL_CP_UTF32LE (プラットフォームによって異なる)

同じコード・ページを使用して、次のように何度も **cwbNL\_ConvertCodePagesEx** を呼び出す代わりに、

```
cwbNL_ConvertCodePagesEx(850, 500, ...);
```

```
cwbNL_ConvertCodePagesEx(850, 500, ...);
```

```
cwbNL_ConvertCodePagesEx(850, 500, ...);
```

コンバーターを作成してそれを複数回使用するほうが、より効率的です。

```
cwbNL_CreateConverterEx(850, 500, &conv, ...);
```



```
cwbNL_Convert(conv, ...);  
cwbNL_Convert(conv, ...);  
cwbNL_Convert(conv, ...);  
cwbNL_DeleteConverter(conv, ...);
```

### ***cwbNL\_DeleteConverter:***

**目的:** `cwbNL_Converter` を削除します。

**構文:**

```
unsigned int CWB_ENTRY cwbNL_DeleteConverter(  
    cwbNL_Converter theConverter,  
    cwbSV_ErrHandle errorHandle);
```

**パラメーター:**

**`cwbNL_Converter theConverter` - input**

前に作成したコンバーター。

**`cwbSV_ErrHandle errorHandle` - output**

エラー・オブジェクトのハンドル。戻されたメッセージはすべてこのオブジェクトに書き込まれます。このオブジェクトは、`cwbSV_CreateErrHandle` API を使用して作成されます。メッセージは、`cwbSV_GetErrText` API を介して検索することができます。パラメーターがゼロに設定されている場合、メッセージは検索できません。

**戻りコード:** 以下は、共通の戻り値です。

**`CWB_OK`**

正常終了。

**`CWB_NOT_ENOUGH_MEMORY`**

メモリー不足です。

**`CWB_INVALID_HANDLE`**

無効なハンドル。

**使用法:** なし

### ***cwbNL\_GetCodePage:***

**目的:** クライアント・システムの現行コード・ページを取得します。

**構文:**

```
unsigned int CWB_ENTRY cwbNL_GetCodePage(  
    unsigned long *codePage,  
    cwbSV_ErrHandle errorHandle);
```

**パラメーター:**

#### **unsigned long \* codePage - output**

クライアント・システムの現行コード・ページ、または OEM コード・ページ文字変換オーバーライド値が「iSeries Access ファミリーのプロパティ」ダイアログの言語タブに指定されていれば、それを返します。

#### **cwbSV\_ErrHandle errorHandle - output**

エラー・オブジェクトのハンドル。戻されたメッセージはすべてこのオブジェクトに書き込まれます。このオブジェクトは、**cwbSV\_CreateErrHandle** API を使用して作成されます。メッセージは、**cwbSV\_GetErrText** API を介して検索することができます。パラメーターがゼロに設定されている場合、メッセージは検索できません。

**戻りコード:** 以下は、共通の戻り値です。

#### **CWB\_OK**

正常終了。

#### **CWB\_INVALID\_HANDLE**

無効なハンドル。

#### **CWB\_INVALID\_POINTER**

NULL が出力パラメーターに渡されました。

#### **CWB\_NOT\_ENOUGH\_MEMORY**

メモリー不足です。

**使用法:** なし

### ***cwbNL\_GetANSICodePage:***

**目的:** クライアント・システムの現行 ANSI コード・ページを取得します。

**構文:**

```
unsigned int CWB_ENTRY cwbNL_GetANSICodePage(  
    unsigned long *codePage,  
    cwbSV_ErrHandle errorHandle);
```

**パラメーター:**

#### **unsigned long \* codePage - output**

クライアント・システムの現行 ANSI コード・ページ、または ANSI コード・ページ文字変換オーバーライド値が「iSeries Access ファミリーのプロパティ」ダイアログの言語タブに指定されている場合、それを返します。

#### **cwbSV\_ErrHandle errorHandle - output**

エラー・オブジェクトのハンドル。戻されたメッセージはすべてこのオブジェクトに書き込まれます。このオブジェクトは、**cwbSV\_CreateErrHandle** API を使用して作成されます。メッセージは、**cwbSV\_GetErrText** API を介して検索することができます。パラメーターがゼロに設定されている場合、メッセージは検索できません。

**戻りコード:** 以下は、共通の戻り値です。

#### **CWB\_OK**

正常終了。

#### **CWB\_INVALID\_HANDLE**

無効なハンドル。

#### **CWB\_INVALID\_POINTER**

NULL が出力パラメーターに渡されました。

#### **CWB\_NOT\_ENOUGH\_MEMORY**

メモリー不足です。

**使用法:** なし

### ***cwbNL\_GetHostCCSID:***

**目的:** 所定のホスト・システムまたは管理システムに関連する CCSID、または EBCDIC コード・ページ文字変換オーバーライド値が「iSeries Access ファミリーのプロパティ」ダイアログの言語タブに指定されていれば、それを戻します。

### **構文:**

```
unsigned long CWB_ENTRY cwbNL_GetHostCCSID(  
    char * system,  
    unsigned long * CCSID );
```

### **パラメーター:**

#### **char \* system - input**

ホスト・システムの名前。NULL の場合は、管理システムが使用されます。

#### **unsigned \* CCSID - output**

結果を入れるバッファの長さ。

**戻りコード:** 以下は、共通の戻り値です。

#### **CWB\_OK**

正常終了。

#### **CWB\_INVALID\_POINTER**

NULL が出力パラメーターに渡されました。

#### **CWBNL\_DEFAULT\_HOST\_CCSID\_USED**

ホスト CCSID 500 が戻されます。

**使用法:** この API は、関連する CCSID 値を検索するのに、ホスト・システムへの活動接続を行わず、またそれが必要でもありません。それはホスト・システムへの以前の正常な接続に依存します。ホスト・システムに対して正常な接続が前に行われていない場合は、API は、内部マッピング・テーブルを使用して最も適切な関連するホスト CCSID を判別します。

**iSeries Access for Windows ダイアログ・ボックス NLS API リスト:** iSeries Access for Windows ダイアログ・ボックス NLS API は、ダイアログ・ボックス内の変換可能テキストを操作するために使用されるインターフェースです。

以下の iSeries Access for Windows ダイアログ・ボックス NLS API を使用すると、アプリケーションで次の作業ができるようになります。

- ダイアログ・ボックス内の変換可能テキストを置き換える
- テキストに従ってダイアログ・ボックス・コントロールを拡張する

`cwbNL_CalcControlGrowthXY`

`cwbNL_CalcDialogGrowthXY`

`cwbNL_GrowControlXY`

`cwbNL_GrowDialogXY`

`cwbNL_LoadDialogStrings`

`cwbNL_LoadMenu`

`cwbNL_LoadMenuStrings`

`cwbNL_SizeDialog`

#### 使用上の注意

このモジュールは、次のような種類のダイアログ・ボックス・コントロールの場合にのみ動作します。

- 静的テキスト
- ボタン
- グループ・ボックス
- 編集ボックス
- チェック・ボックス
- ラジオ・ボタン

組み合わせボックスなどの複合コントロールの場合は、動作しません。

### *cwbNL\_CalcControlGrowthXY:*

**目的:** ダイアログ・ボックス中の個々のコントロールの拡大係数を計算するためのルーチン。

**構文:**

```
unsigned int CWB_ENTRY cwbNL_CalcControlGrowthXY(  
    HWND windowHandle,  
    HDC hDC,  
    float* growthFactorX,  
    float* growthFactorY);
```

**パラメーター:**

**HWND windowHandle - input**

拡大係数を計算する対象のコントロールのウィンドウ・ハンドル。

**HDC hDC - input**

装置コンテキスト。コントロール内の変換済みストリングに必要な範囲を決めるのに **GetTextExtentPoint32** によって使用されます。

**float\* growthFactorX - output**

コントロールのストリングを入れるために必要な幅に対する +/- 拡大。

**float\* growthFactorY - output**

コントロールのストリングを入れるために必要な高さに対する +/- 拡大。

**戻りコード:** 以下は、共通の戻り値です。

**CWB\_OK**

正常終了。

**使用法:** この関数を呼び出す前に、変換済みテキストがコントロール内にロードされているものと想定します。テキストを含まないコントロールは、1.00 の拡大係数を戻します。これは、サイズを変更する必要がないことを意味します。

### ***cwbNL\_CalcDialogGrowthXY:***

**目的:** ダイアログ・ボックスの拡大係数を計算するためのルーチン。ダイアログ・ボックスのサイズをどれだけ調整する必要があるかを判別するために、ダイアログ・ボックス内のすべてのコントロールが調査されます。

### **構文:**

```
unsigned int CWB_ENTRY cwbNL_CalcDialogGrowthXY(  
    HWND windowHandle,  
    float* growthFactorX,  
    float* growthFactorY);
```

### **パラメーター:**

#### **HWND windowHandle - input**

拡大係数を計算する対象のダイアログ・ボックスのウィンドウ・ハンドル。

#### **float\* growthFactorX - output**

ダイアログ・ボックス内のすべてのコントロール用のストリングを入れるために必要な幅に対する +/- 拡大。

#### **float\* growthFactorY - output**

ダイアログ・ボックス内のすべてのコントロール用のストリングを入れるために必要な高さに対する +/- 拡大。

**戻りコード:** 以下は、共通の戻り値です。

#### **CWB\_OK**

正常終了。

**使用法:** この関数を呼び出す前に、変換済みテキストがコントロール内にロードされているものと想定します。



### *cwbNL\_GrowControlXY:*

**目的:** ダイアログ・ボックス内の個々のコントロールを拡大するためのルーチン。

**構文:**

```
unsigned int CWB_ENTRY cwbNL_GrowControlXY(  
    HWND        windowHandle,  
    HWND        parentWindowHandle,  
    float        growthFactorX,  
    float        growthFactorY,  
    cwb_Boolean growAllControls);
```

**パラメーター:**

**HWND windowHandle - input**

サイズ変更されるコントロールのウィンドウ・ハンドル。

**HWND parentWindowHandle - input**

コントロールを含むダイアログ・ボックスのウィンドウ・ハンドル。

**float growthFactorX - input**

コントロールの幅の拡大に使用される乗算係数。1.00 = 同じサイズのまま。1.50 = 元のサイズの 1.5 倍。

**float growthFactorY - input**

コントロールの高さの拡大に使用される乗算係数。1.00 = 同じサイズのまま。1.50 = 元のサイズの 1.5 倍。

**cwb\_Boolean growAllControls - input**

CWB\_TRUE = すべてのコントロールは growthFactor によってサイズ変更される。CWB\_FALSE = テキストを持つコントロールのみがサイズ変更される。

**戻りコード:** 以下は、共通の戻り値です。

**CWB\_OK**

正常終了。

**使用法:** コントロールが実際の表示装置に合わない拡大係数を渡さないよう注意が必要です。

### ***cwbNL\_GrowDialogXY:***

**目的:** ダイアログ・ボックスおよびそのコントロールを、入力される拡大係数に比例して拡大する内部ルーチン。

**構文:**

```
unsigned int CWB_ENTRY cwbNL_GrowDialogXY(  
    HWND        windowHandle,  
    float        growthFactorX,  
    float        growthFactorY,  
    cwb_Boolean growAllControls);
```

**パラメーター:**

**HWND windowHandle - input**

コントロールを所有するウィンドウのウィンドウ・ハンドル。

**float growthFactorX - input**

ダイアログ・ボックスを拡大する乗算係数。1.00 = 同じサイズのまま。1.50 = 元のサイズの 1.5 倍。

**float growthFactorY - input**

ダイアログ・ボックスを拡大する乗算係数。1.00 = 同じサイズのまま。1.50 = 元のサイズの 1.5 倍。

**cwb\_Boolean growAllControls - input**

CWB\_TRUE = すべてのコントロールは growthFactor によってサイズ変更される。CWB\_FALSE = テキストをもつコントロールのみがサイズ変更される。

**戻りコード:** 以下は、共通の戻り値です。

**CWB\_OK**

正常終了。

**使用法:** この関数を呼び出す前に、変換済みテキストがコントロール内にロードされているものと想定します。ダイアログ・ボックス・フレームは、デスクトップ・ウィンドウ・サイズよりも大きく拡大することはできません。

## *cwbNL\_LoadDialogStrings:*

**目的:** このルーチンは、ダイアログ・ボックス内の変換可能テキストの置き換えを制御します。これには、ダイアログ・ボックスの表題だけでなくダイアログ・コントロールのテキストも含まれます。

### **構文:**

```
unsigned int CWB_ENTRY cwbNL_LoadDialogStrings(  
    HINSTANCE  MRIHandle,  
    HWND       windowHandle,  
    int        nCaptionID,  
    USHORT     menuID,  
    HINSTANCE  menuLibHandle,  
    cwb_Boolean growAllControls);
```

### **パラメーター:**

#### **HINSTANCE MRIHandle - input**

ダイアログ用のストリングが入っているモジュールのハンドル。

#### **HWND windowHandle - input**

ダイアログ・ボックスのウィンドウ・ハンドル。

#### **int nCaptionID - input**

ダイアログ・ボックス用の表題ストリングの ID。

#### **USHORT menuID - input**

ダイアログ・ボックス用メニューの ID。

#### **HINSTANCE menuLibHandle - input**

ダイアログ・メニューが入っているモジュールのハンドル。

#### **cwb\_Boolean growAllControls - input**

CWB\_TRUE = すべてのコントロールは growthFactor によってサイズ変更される。CWB\_FALSE = テキストをもつコントロールのみがサイズ変更される。

**戻りコード:** 以下は、共通の戻り値です。

#### **CWB\_OK**

正常終了。

#### **CWBNL\_DLG\_MENU\_LOAD\_ERROR**

メニューをロードすることができません。

#### **CWBNL\_DLG\_INVALID\_HANDLE**

MRIHandle が誤り。

**使用法:** このプロセスは、ダイアログ・ボックス内のすべてのダイアログ・コントロールを列挙し、そのテキストを置換し、横方向に調整することで始まり、最後にそこで調整されたコントロールを基準にして、ダイアログ・ボックス自体を右寄せします。これらの調整は、現行ウィンドウの範囲が、テキストまたはすべてのコントロールに必要な拡張スペースを十分に確保していない場合にのみ行われます。すべてのテキスト置換が完了したあと、メニュー ID が渡されている場合は、その ID がロードされ、ダイアログ・ボックスに付加されます。それぞれのダイアログ・ボックス・プロシージャごとに、このルーチンを INITDLG メッセージ処理中に行われる最初のものとして呼び出すことをお勧めします。

### ***cwbNL\_LoadMenu:***

**目的:** このルーチンは、モジュールからの所定のメニューのロードと、メニュー内の変換可能テキストの置き換えを制御します。

### **構文:**

```
HWND CWB_ENTRY cwbNL_LoadMenu(  
    HWND    windowHandle,  
    HINSTANCE menuResourceHandle,  
    USHORT  menuID,  
    HINSTANCE MRIHandle);
```

### **パラメーター:**

#### **HWND windowHandle - input**

メニューが入っているダイアログ・ボックスのウィンドウ・ハンドル。

#### **HINSTANCE menuResourceHandle - input**

メニューが入っている資源 DLL のハンドル。

#### **USHORT menuID - input**

ダイアログ・ボックス用メニューの ID。

#### **HINSTANCE MRIHandle - input**

メニュー用ストリングが入っている資源 DLL のハンドル。

**戻りコード:** 以下は、共通の戻り値です。

#### **HINSTANCE**

メニューのハンドル。

**使用法:** なし

### *cwbNL\_LoadMenuStrings:*

**目的:** このルーチンは、メニュー内の変換可能テキストの置き換えを制御します。

**構文:**

```
unsigned int CWB_ENTRY cwbNL_LoadMenuStrings(  
    HWND      WindowHandle,  
    HINSTANCE menuHandle,  
    HINSTANCE MRIHandle);
```

**パラメーター:**

**HWND windowHandle - input**

メニューが入っているダイアログ・ボックスのウィンドウ・ハンドル。

**HMODULE menuHandle - input**

ダイアログ用メニューのハンドル。

**HMODULE MRIHandle - input**

メニューに使用されるストリングが入っている資源 DLL のハンドル。

**戻りコード:** 以下は、共通の戻り値です。

**CWB\_OK**

正常終了。

**使用法:** なし

### ***cwbNL\_SizeDialog:***

**目的:** このルーチンは、ダイアログ・ボックスとその子コントロールのサイズを制御します。拡張量は、テキストの範囲の長さ各コントロールの長さに基づきます。ダイアログ・ボックスとそのコントロールの拡張と縮小は比例します。growAllControls を FALSE に設定すると、テキストを使用するコントロールだけが拡張または縮小されます。これにより、プログラマーに対して、変換不可フィールドを元のサイズのまま残しておくことができるという柔軟性が与えられます。このことは、ドロップダウン・リスト、組み合わせボックス、またはスピン・ボタンを使用するダイアログに適していると考えられます。

### **構文:**

```
unsigned int CWB_ENTRY cwbNL_SizeDialog(  
    HWND windowHandle,  
    cwb_Boolean growAllControls);
```

### **パラメーター:**

#### **HWND windowHandle - input**

コントロールを所有するウィンドウのウィンドウ・ハンドル。

#### **cwb\_Boolean growAllControls - input**

CWB\_TRUE = すべてのコントロールは growthFactor によってサイズ変更される。CWB\_FALSE = テキストをもつコントロールのみがサイズ変更される。

**戻りコード:** 以下は、共通の戻り値です。

#### **CWB\_OK**

正常終了。

**使用法:** このルーチンは、変換済みテキストが既にダイアログ・ボックス・コントロールにロードされていることを想定しています。テキストがコントロール内にロードされていない場合は、cwbNL\_LoadDialog を使用してください。

## 例: iSeries Access for Windows NLS API

```
/* National Language Support Code Snippet          */
/* Used to demonstrate how the APIs would be run.  */

#include <stdio.h>
#include <stdlib.h>
#include <string.h>
#include "CWBNL.H"
#include "CWBNL CNV.H"
#include "CWBSV.H"

cwbSV_ErrHandle errhandle;

/* Return the message text associated with the top-level
/* error identified by the error handle provided. Since
/* all APIs that fail use the error handle, this was moved
/* into a separate routine.
void resolveErr(cwbSV_ErrHandle errhandle)
{
    static unsigned char buf[ BUFSIZ ];
    unsigned long retlen;
    unsigned int rc;

    if ((rc = cwbSV_GetErrText(errhandle, buf, (unsigned long) BUFSIZ, &retlen)) != CWB_OK)
        printf("cwbSV_GetErrText() Service API failed with return code 0x%x.\n", rc);
    else
        printf("%s\n", (char *) buf);
}

void main(void){

    /* define some variables
    ----- */
    int SVrc = 0;
    int NLrc = 0;
    char *myloadpath = "";
    char *resultPtr;
    char *mylang;
    unsigned short resultlen;
    unsigned short reqlen;
    unsigned long searchhandle;
    unsigned long codepage;
    unsigned long trgtpage;
    char *srcbuf = "Change this string";
    char *trgtbuf;
    unsigned long srclen;
    unsigned long trgtlen;
    unsigned long nmbrrrs;
    unsigned long posoferr;
    unsigned long rqdlen;
    unsigned long ccsid;

    /* Create an error message object and return a handle to
    /* it. This error handle can be passed to APIs that
    /* support it. If an error occurs, the error handle can
    /* be used to retrieve the message text associated with
    /* the API error.
    SVrc = cwbSV_CreateErrHandle(&errhandle);
    if (SVrc != CWB_OK) {
        printf("cwbSV_CreateErrHandle failed with return code %d.\n", SVrc);
    }

    /* Retrieve the current language setting.
    resultlen = CWBNL_MAX_LANG_SIZE+1;
    resultPtr = (char *) malloc(resultlen * sizeof(char));
    NLrc = cwbNL_GetLang(myloadpath, resultPtr, resultlen, &reqlen, errhandle);
    if (NLrc != CWB_NO_ERR) {
        if (NLrc == CWB_BUFFER_TOO_SMALL)
            printf("GetLang buffer too small, recommended size %d.\n", reqlen);
        resolveErr(errhandle);
    }
    printf("GetLang API returned %s.\n", resultPtr);
    mylang = (char *) malloc(resultlen * sizeof(char));
    strcpy(mylang, resultPtr);

    /* Retrieve the descriptive name of a language setting.
    resultlen = CWBNL_MAX_NAME_SIZE+1;
    resultPtr = (char *) realloc(resultPtr, resultlen * sizeof(char));
    NLrc = cwbNL_GetLangName(mylang, resultPtr, resultlen, &reqlen, errhandle);
    if (NLrc != CWB_NO_ERR) {
```

```

    if (NLrc == CWB_BUFFER_TOO_SMALL)
        printf("GetLangName buffer too small, recommended size %d.\n", reqlen);
    resolveErr(errhandle);
}
printf("GetLangName API returned %s.\n", resultPtr);

/* Return the complete path for language files.          */
resultlen = CWBNL_MAX_PATH_SIZE+1;
resultPtr = (char *) realloc(resultPtr, resultlen * sizeof(char));
NLrc = cwbNL_GetLangPath(myloadpath, resultPtr, resultlen, &reqlen, errhandle);
if (NLrc != CWB_NO_ERR) {
    if (NLrc == CWB_BUFFER_TOO_SMALL)
        printf("GetLangPath buffer too small, recommended size %d.\n", reqlen);
    resolveErr(errhandle);
}
printf("GetLangPath API returned %s.\n", resultPtr);

/* Get the code page of the current process.             */
NLrc = cwbNL_GetCodePage(&codepage, errhandle);
if (NLrc != CWB_NO_ERR) {
    resolveErr(errhandle);
}
printf("GetCodePage API returned %u.\n", codepage);

/* Convert strings from one code page to another. This  */
/* API combines three converter APIs for the default    */
/* conversion. The three converter APIs it combines are: */
/* cwbNL_CreateConverterEx                             */
/* cwbNL_Convert                                       */
/* cwbNL_DeleteConverter                             */
srcrlen = strlen(srcbuf) + 1;
trgtlen = srcrlen;
trgtpage = 437;
trgtbuf = (char *) malloc(trgtlen * sizeof(char));
printf("String to convert is %s.\n", srcbuf);
NLrc = cwbNL_ConvertCodePagesEx(codepage, trgtpage, srcrlen,
    trgtlen, srcbuf, trgtbuf, &nmbrrrs, &posoferr, &rqdlen,
    errhandle);
if (NLrc != CWB_NO_ERR) {
    resolveErr(errhandle);
    printf("number of errors detected is %u.\n", nmbrrrs);
    printf("location of first error is %u.\n", posoferr);
}
printf("ConvertCodePagesEx API returned %s.\n", trgtbuf);

/* Map a code page to the corresponding CCSID.          */
NLrc = cwbNL_CodePageToCCSID(codepage, &ccsid, errhandle);
if (NLrc != CWB_NO_ERR) {
    resolveErr(errhandle);
}
printf("CodePageToCCSID returned %u.\n", ccsid);

cwbSV_DeleteErrHandle(errhandle);
}

```

---

## iSeries Access for Windows ディレクトリー更新 API

### iSeries Access for Windows ディレクトリー更新について

iSeries Access for Windows ディレクトリー更新機能を使用すると、構成済みのネットワーク・サーバーやネットワーク化された複数のサーバーから、更新する必要がある PC ディレクトリーを指定できるようになります。これにより、ユーザーは、ネットワーク内のサーバーに非 iSeries Access for Windows ソフトウェア・プロダクトをインストールすることが可能になり、また、それらのファイルが PC 上に更新されるように保つことが可能になります。ディレクトリー更新は、オプションでインストールすることができる iSeries Access for Windows 構成要素です。

### iSeries Access for Windows ディレクトリー更新のインストール方法

ディレクトリー更新をインストールするには、iSeries Access for Windows をインストールする際、または iSeries Access for Windows が既にインストール済みの場合は、「選択セットアップ」を実行する際に、次のステップを行ってください。

1. 「iSeries Access for Windows オプションのコンポーネント (iSeries Access for Windows Optional Components)」チェック・ボックスを選択します。



2. ビューを拡張して、「ディレクトリー更新」サブコンポーネントも選択されていることを確認してください。
3. 完了するまでプロンプトに従って進みます。

### iSeries Access for Windows ディレクトリー更新 C/C++ API

iSeries Access for Windows ディレクトリー更新 C/C++ アプリケーション・プログラミング・インターフェース (API) を使用することにより、ソフトウェア開発者は、iSeries Access for Windows ディレクトリー更新機能で使用する更新項目を追加、変更、および削除できるようになります。


**注:** iSeries Access for Windows ディレクトリー更新 API は、実際には更新を行いません。これらの API は、構成の目的でだけ使用されます。ファイルを更新するというタスクは、すべてディレクトリー更新アプリケーションのみで扱われます。

iSeries Access for Windows ディレクトリー更新 API を使用すると、次の作業が可能になります。

- 更新項目の作成。
- 更新項目の削除。
- 更新項目の変更。
- 更新項目からの情報の検索。
- 戻りコードなどの情報の検索。例えば、一度に 1 つのアプリケーションしか更新項目にアクセスすることができません。**ロック状態**を示す戻りコードを受け取った場合には、この情報によって項目がオープンになっているアプリケーション名を見付けることができます。

**重要:** iSeries Access for Windows クライアントには、ネットワーク・ドライブや汎用命名規則に関するサポートは組み込まれていません。現在、これは、**iSeries ネットサーバー機能**によって提供されています。事前に iSeries Access を使用してマップしたネットワーク・ドライブは、すべて、iSeries ネットサーバー・サポートを使用してマップする必要があります。iSeries サーバーに対してファイル・サービスを行うために、OS/400 V4R2 およびそれ以降のリリースに付属の iSeries ネットサーバーをセットアップしてください。

#### ネットサーバー情報の資源

- iSeries Information Center の『iSeries NetServer』トピック
- IBM の iSeries NetServer のホーム・ページ 

### iSeries Access for Windows ディレクトリー更新 API に必要なファイル

ヘッダー・ファイル	インポート・ライブラリー	ダイナミック・リンク・ライブラリー
cwbup.h	cwbapi.lib	cwbup.dll

#### Programmer's Toolkit

Programmer's Toolkit には、ディレクトリー更新の資料、cwbup.h ヘッダー・ファイルへのアクセス、およびプログラム例へのリンクが用意されています。この情報にアクセスするには、Programmer's Toolkit をオープンして、「ディレクトリー更新 (Directory Update)」→「C/C++ API」と選択します。

### iSeries Access for Windows ディレクトリー更新 API のトピック

- 292 ページの『iSeries Access for Windows ディレクトリー更新 API の一般的な使用法』
- 292 ページの『ディレクトリー更新項目の必須情報』
- 292 ページの『ディレクトリー更新項目のオプション』
- 294 ページの『ディレクトリー更新パッケージ・ファイルの構文と形式』
- **iSeries Access for Windows ディレクトリー更新 API のリスト**
- 295 ページの『ディレクトリー更新サンプル・プログラム』

- 38 ページの『ディレクトリー更新 API の戻りコード』

#### 関連トピック

- 13 ページの『接続 API のための iSeries システム名の形式』
- 13 ページの『OEM、ANSI、およびユニコードの考慮事項』

注: 3 ページの『第 1 章 コードについての特記事項』に重要な法的事項が記載されていますので、参照してください。

## iSeries Access for Windows ディレクトリー更新 API の一般的な使用法

iSeries Access for Windows ディレクトリー更新 API は、一般的には、マップされたネットワーク・ドライブからファイルを更新するために使用される、更新項目の作成および構成に使用されます。更新 API が実際にファイルを更新するのではなく、ディレクトリー更新の実行可能ファイルがこれを行います。

例えば、iSeries システム上のファイルに顧客の名前と住所が収められているとします。iSeries システム上のこれらのファイルは、新規の顧客の追加、削除、またはそれらの名前や住所の変更が行われた時点で更新されるマスター・ファイルです。ネットワーク化されたパーソナル・コンピュータ上にも同じファイルがあり、(郵便番号、県、年齢、子供の数などによって) 選別してダイレクト・メールを送るために使用されます。iSeries システム上のこれらのファイルはユーザーのマスター・ファイルなので、それらの保護を望む一方でこれらのデータを業務使用のために提供する必要があります。

ディレクトリー更新 API を使用するプログラムを作成し、更新項目を作成および構成することができます。これによって、ネットワーク化されたパーソナル・コンピュータ上にあるファイルが更新されます。

## ディレクトリー更新項目の必須情報

ディレクトリー更新項目には、次の必須情報が設定されます。

**記述** ディレクトリー更新アプリケーションが、更新される内容をユーザーに示すために表示する記述。

#### ソース・パス

ソースまたは「マスター」ファイルのパス。例えば、以下のとおりです。

```
E:¥MYSOURCE
```

または、

```
¥¥myserver¥mysource
```

#### ターゲット・パス

マスター・ファイルとの同期を保つ必要のあるファイルのパス。例えば、以下のとおりです。

```
C:¥mytarget
```

## ディレクトリー更新項目のオプション

次に挙げるものは、ディレクトリー更新項目ではオプションです。

#### パッケージ・ファイル

更新される他のファイルに関する情報が収められている PC ファイル。詳細については、294 ページの『ディレクトリー更新パッケージ・ファイルの構文と形式』を参照してください。パッケージ・ファイルは、項目を更新するために、296 ページの『cwbUP\_AddPackageFile』API を使用して追加します。

#### コールバック DLL

アプリケーション・プログラマーによって提供される DLL。ディレクトリー更新では、更新プロ

セスのさまざまな段階で呼び込みます。これによって、プログラマーは、更新のさまざまな段階でアプリケーション固有の処理を実行させることができます。コールバック DLL は、311 ページの『cwbUP\_SetCallbackDLL』API を使用して更新項目に追加されます。

更新時に、ディレクトリー更新がコールバック DLL を呼び込む可能性のあるさまざまな段階を次に示します。

#### 事前更新

これは、ディレクトリー更新が更新項目の処理を開始しようとする段階です。 **unsigned long \_declspec(dllexport) cwbUP\_PreUpdateCallback();** というエントリー・ポイント・プロトタイプをコールバック DLL 内に指定する必要があります。

#### 事後更新

これは、ディレクトリー更新がファイルの移動を完了した段階です。 **unsigned long \_declspec(dllexport) cwbUP\_PostUpdateCallback();** というエントリー・ポイント・プロトタイプをコールバック DLL 内に指定する必要があります。

#### 事前移行

これは、ディレクトリー更新が更新項目のバージョンからバージョンへの移行を開始しようとする段階です。バージョンからバージョンへの移行は、QPTFIDX ファイルによって起動されます。 **unsigned long \_declspec(dllexport) cwbUP\_PreMigrationCallback();** というエントリー・ポイント・プロトタイプをコールバック DLL 内に指定する必要があります。

#### 事後移行

これは、ディレクトリー更新が更新項目のバージョンからバージョンへの移行の処理を完了した段階です。 **unsigned long \_declspec(dllexport) cwbUP\_PostMigrationCallback();** というエントリー・ポイント・プロトタイプをコールバック DLL 内に指定する必要があります。

**属性** 実行しようとしている更新のタイプまたはモードを設定します。属性は、組み合わせることが可能です。属性には、次のものがあります。

#### ファイル主導型更新

ターゲット・ディレクトリー内のファイルは、ソース・ディレクトリー内のファイルと比較されます。ソース・ファイルの日付よりも古い日付のターゲット・ファイルが更新されます。ターゲット内では、新規ファイルは作成されません。

#### パッケージ主導型更新

更新項目にリストされているパッケージ・ファイルが、更新されるファイルに関してスキャンされます。パッケージ・ファイルにリストされているファイルの日付は、ソース・ディレクトリーとターゲット・ディレクトリーとの間で比較されます。ターゲット・ディレクトリーよりも日付が新しいソース・ファイルが更新されるか、あるいは、ターゲット・ディレクトリーの中に「移され」ます。パッケージ・ファイル内にリストされているファイルがターゲット内には存在せず、ソース内には存在している場合、そのファイルは、ターゲット・ディレクトリー内に作成されます。

#### サブディレクトリー更新

ターゲット・ディレクトリーに属するサブディレクトリーは、更新に組み込まれます。

#### 1 段階更新

更新は、ソースからターゲットへ直接に行われます。これを指定しなかった場合、更新は 2 つの段階で行われます。更新の最初の段階は、更新しようとしているファイルを一時デ

レクトリーの中にコピーします。その後で PC が再始動されます。再始動時に、これらのファイルがターゲット・ディレクトリーにコピーされます。これは、ロック・ファイルの場合に役に立ちます。

### バックレベル更新

ソース・ファイルがターゲット・ファイルよりも古い場合に、更新を行うかどうかを制御します。

## ディレクトリー更新パッケージ・ファイルの構文と形式

パッケージ・ファイルには、ソース・ファイルについてユーザーが現行ファイルにしておきたいターゲット・ファイルを指定および記述する情報が収められます。

### パッケージ・ファイルの構文

```
PKGf 記述 テキスト
MBRF PROG1.EXE
MBRF INFO.TXT
MBRF SUBDIR¥SHEET.XLS
DLTF PROG2.EXE
```

注: テキストは、ファイルの 1 行目の 1 列目から開始する必要があります。それぞれのパッケージ・ファイルの先頭には、PKGf キーワードを指定してください。

### パッケージ・ファイルの形式

パッケージ・ファイルは次の要素で構成されています。

#### PKGf 記述 (オプション)

この識別コードでは、指定ファイルがパッケージ・ファイルであることを示します。そのファイルの先頭の 4 文字にこのタグがない場合、ディレクトリー更新は、更新するファイルを検索している間にそのファイルを処理することはありません。記述は任意指定です。

#### MBRF ファイル名

これは、更新しようとしているパッケージの一部としてファイルを識別します。パス名も指定することができます。これによって、このファイルがソース・ディレクトリーのサブディレクトリー内に収められていることを示します。

このパスには、ドライブ文字を使用することはできません。また、このパスの先頭に円記号 (¥) を使用することもできません。更新機能を開始する場合は、ターゲット・ディレクトリーを指定します。パッケージ・ファイルに指定されているパスは、このターゲット・ディレクトリーのサブディレクトリーであると見なされます。


#### DLTF ファイル名

これは、ターゲット・ディレクトリーから削除するファイルを識別します。パス名も指定することができます。これによって、このファイルがターゲット・ディレクトリーのサブディレクトリー内に収められていることを示します。MBRF 識別コードの場合と同様に、このパスには、ドライブ文字を使用することも、このパスの先頭に円記号 (¥) を使用することもできません。

### 関連トピック

ディレクトリー更新 API の例、ならびに、それらの API の属性に関する詳細については、295 ページの『ディレクトリー更新サンプル・プログラム』を参照してください。

## ディレクトリー更新サンプル・プログラム

ディレクトリー更新 C/C++ サンプル・プログラムは、Programmer's Toolkit - ディレクトリー更新の Web ページ  から入手できます。 **dirupdat.exe** を選択して、サンプルの記述を入手し、サンプル・プログラムをダウンロードしてください。

サンプル・プログラムでは、ディレクトリー更新項目の作成、構成、および削除を参照することができます。

詳細については、「iSeries Access for Windows User's Guide」を参照してください。

## iSeries Access for Windows ディレクトリー更新 API のリスト

注: 基本的には、アプリケーションで更新項目をこれ以上アクセスすることがなくなった時点で、302 ページの『cwbUP\_FreeLock』を呼び出します。 **cwbUP\_FreeLock** が呼び出されないと、他のアプリケーションは、それらの更新項目にアクセスすることも変更することもできません。

以下は、iSeries Access for Windows ディレクトリー更新 API を関数別にグループ分けし、アルファベット順に示したものです。

関数	iSeries Access for Windows ディレクトリー更新 API
更新項目を作成する	cwbUP_CreateUpdateEntry
更新項目を削除する	cwbUP_DeleteEntry
更新項目へアクセスできるようにする	cwbUP_FindEntry cwbUP_FreeLock cwbUP_GetEntryHandle
項目ハンドルに関連する資源を解放する	cwbUP_FreeEntryHandle
更新項目を変更する	cwbUP_AddPackageFile cwbUP_RemovePackageFile cwbUP_SetCallbackDLL cwbUP_SetDescription cwbUP_SetEntryAttributes cwbUP_SetSourcePath cwbUP_SetTargetPath
更新項目から情報を得る	cwbUP_GetCallbackDLL cwbUP_GetDescription cwbUP_GetEntryAttributes cwbUP_GetSourcePath cwbUP_GetTargetPath
汎用ディレクトリー更新情報を検索する	cwbUP_GetLockHolderName

## **cwbUP\_AddPackageFile**

**目的:** パッケージ・ファイルを更新項目のパッケージ・ファイル・リストに追加します。

**構文:**

```
unsigned int CWB_ENTRY cwbUP_AddPackageFile(  
    cwbUP_EntryHandle entryHandle,  
    char *entryPackage);
```

**パラメーター:**

**cwbUP\_EntryHandle entryHandle - input**

先行の **cwbUP\_CreateUpdateEntryHandle**、**cwbUP\_GetUpdateEntryHandle**、または **cwbUP\_FindEntry** への呼び出しで戻されたハンドル。

**char \* entryPackage - input**

更新項目に追加されるパッケージ・ファイルの名前が含まれている、ヌル終了ストリングを指すポインター。このファイルのパスは組み込まないでください。パッケージ・ファイルはソース・パスおよびターゲット・パスに存在する必要があります。

**戻りコード:** 以下は、共通の戻り値です。

**CWB\_OK**

正常終了。

**CWB\_INVALID\_HANDLE**

更新項目ハンドルが無効。

**CWB\_INVALID\_POINTER**

NULL がアドレスとして渡されました。

**CWBUP\_TOO\_MANY\_PACKAGES**

この項目に既に存在するパッケージ・ファイルの最大数。

**CWBUP\_STRING\_TOO\_LONG**

パッケージ・ファイル名が **CWBUP\_MAX\_LENGTH** よりも長くなっています。

**CWBUP\_ENTRY\_IS\_LOCKED**

現在、別のアプリケーションが更新項目リストを変更中です。現時点では変更できません。

**使用法:** なし (None)



## cwbUP\_CreateUpdateEntry

**目的:** 新規の更新項目を作成し、ハンドルをその項目に返します。

**構文:**

```
unsigned int CWB_ENTRY cwbUP_CreateUpdateEntry(  
    char * entryDescription,  
    char * entrySource,  
    char * entryTarget,  
    cwbUP_EntryHandle *entryHandle);
```

**パラメーター:**

**char \* entryDescription - input**

更新項目を識別するための記述が含まれている、NULL 文字で終わる文字列を指します。

**char \* entrySource - input**

更新項目のソースが含まれている、NULL 文字で終わる文字列を指します。これは、ドライブおよびパス、または UNC 名であることが可能です。

**char \* entryTarget - input**

更新項目のターゲットが含まれている、NULL 文字で終わる文字列を指します。これは、ドライブおよびパス、または UNC 名であることが可能です。

**cwbUP\_EntryHandle \* entryHandle - input/output**

ハンドルが戻される先である **cwbUP\_EntryHandle** を指すポインタ。このハンドルは、以降の更新項目 API 呼び出しで使用する必要があります。

**戻りコード:** 以下は、共通の戻り値です。

**CWB\_OK**

正常終了。

**CWB\_INVALID\_POINTER**

NULL がアドレスとして渡されました。

**CWB\_NOT\_ENOUGH\_MEMORY**

メモリーが十分でないためハンドルを作成できません。

**CWBUP\_TOO\_MANY\_ENTRIES**

既に存在する更新項目の最大数。これ以上の項目は作成できません。

**CWBUP\_STRING\_TOO\_LONG**

入力文字列が、最大長 **CWBUP\_MAX\_LENGTH** よりも長くなっています。

**CWBUP\_ENTRY\_IS\_LOCKED**

現在、別のアプリケーションが更新項目リストを変更中です。現時点では変更できません。

**使用法:** この呼び出しを使用し、更新項目の処理を完了した後で、**cwbUP\_FreeEntryHandle** を呼び出す必要があります。この呼び出しは項目をアンロックし、その項目に関連する資源を解放します。

## **cwbUP\_DeleteEntry**

**目的:** 更新項目を更新項目リストから削除します。

**構文:**

```
unsigned int CWB_ENTRY cwbUP_DeleteEntry(  
    cwbUP_EntryHandle entryHandle);
```

**パラメーター:**

**cwbUP\_EntryHandle entryHandle - input**

先行の **cwbUP\_CreateUpdateEntryHandle**、**cwbUP\_GetUpdateEntryHandle**、または **cwbUP\_FindEntry** への呼び出しで戻されたハンドル。

**戻りコード:** 以下は、共通の戻り値です。

**CWB\_OK**

正常終了。

**CWB\_INVALID\_HANDLE**

更新項目ハンドルが無効。

**CWBUP\_ENTRY\_IS\_LOCKED**

現在、別のアプリケーションが更新項目リストを変更中です。現時点では変更できません。

**使用法:** この呼び出しの後は、**cwbUP\_FreeEntryHandle** を呼び出す必要はありません。項目が正常に削除された後、その項目は解放されます。**cwbUP\_GetEntryHandle** API を使用して最初の更新項目を検索してから、この API を呼び出してその項目を削除した場合、更新項目は、すべて、その削除によって残されたスロットを充てんするために、1 桁分のみ桁移動されます。したがって、次の更新項目を取得するには、先行の **cwbUP\_GetEntryHandle** API 呼び出しで行った場合と同じ索引を渡します。



## cwbUP\_FindEntry

**目的:** entrySource と entryTarget を検索パラメーターとして使用して、既存の更新項目へのハンドルを獲得します。

**構文:**

```
unsigned int CWB_ENTRY cwbUP_FindEntry(  
    char * entrySource,  
    char * entryTarget,  
    unsigned long *searchStart,  
    cwbUP_EntryHandle *entryHandle);
```

**パラメーター:**

### char \* entrySource - input

更新項目のソースが含まれている、NULL 文字で終わるストリングを指します。これは、ドライブおよびパス、または UNC 名とすることが可能です。このストリングは、一致する更新項目を検索するために使用されます。

### char \* entryTarget - input

更新項目のターゲットが含まれている、NULL 文字で終わるストリングを指します。これは、ドライブおよびパス、または UNC 名とすることが可能です。このストリングは、一致する更新項目を検索するのに使用されます。

### unsigned long \* searchStart - input/output

検索を始めるための更新項目のリストにある索引を指すポインター。これは、複数の更新項目が、一致するソースおよびターゲットをもつ場合に使用されます。このパラメーターは、検索の項目をスキップし、リスト上の searchStart の後にある、一致する更新項目の検索を続行するために使用します。正常に終了した場合、searchStart は、更新項目が見つかったリスト内の位置に設定されます。すべての更新項目を検索したい場合には、searchStart を CWBUP\_SEARCH\_FROM\_BEGINNING に設定してください。

### cwbUP\_EntryHandle \* entryHandle - input/output

ハンドルが戻される先である cwbUP\_EntryHandle を指すポインター。このハンドルは、以降の更新項目 API 呼び出しで使用する必要があります。

**戻りコード:** 以下は、共通の戻り値です。

### CWB\_OK

正常終了。

### CWB\_INVALID\_POINTER

NULL がアドレスとして渡されました。

### CWB\_NOT\_ENOUGH\_MEMORY

メモリーが十分でないためハンドルを作成できません。

### CWBUP\_SEARCH\_POSITION\_ERROR

検索開始位置が無効。

### CWBUP\_ENTRY\_NOT\_FOUND

検索値に一致する更新項目がありません。

### CWBUP\_STRING\_TOO\_LONG

入力ストリングが、最大長 CWBUP\_MAX\_LENGTH よりも長くなっています。

**使用法:** この呼び出しから戻されたハンドルは、他の更新 API で更新項目にアクセスするために使用されます。この呼び出しを使用し、更新項目の処理を完了した後、**cwbUP\_FreeEntryHandle** を呼び出す必要があります。この呼び出しはその項目を「アンロック」し、その項目に関連する資源を解放します。

## **cwbUP\_FreeEntryHandle**

**目的:** 項目ハンドルおよびそれに関連するすべての資源を解放します。

**構文:**

```
unsigned int CWB_ENTRY cwbUP_FreeEntryHandle(  
    cwbUP_EntryHandle entryHandle);
```

**パラメーター:**

**cwbUP\_EntryHandle entryHandle - input**

解放される項目ハンドル。

**戻りコード:** 以下は、共通の戻り値です。

**CWB\_OK**

正常終了。

**CWB\_INVALID\_HANDLE**

ハンドルが無効か、あるいは既に解放されています。

**使用法:** この呼び出しの後には、更新項目へのアクセスはできません。この更新項目あるいは別の更新項目にアクセスするには、新規の項目ハンドルを取得する必要があります。

## **cwbUP\_FreeLock**

**目的:** 更新項目に対するロックを解放します。この API は、アプリケーションが更新項目のアクセスを終えた際に呼び出す必要があります。この API が呼び出されない場合、他のアプリケーションはその更新項目にアクセスできなくなります。

**構文:**

```
unsigned int CWB_ENTRY cwbUP_FreeLock();
```

**パラメーター:**

なし

**戻りコード:** 以下は、共通の戻り値です。

**CWB\_OK**

正常終了。

**CWBUP\_UNLOCK\_WARNING**

アプリケーションは、更新項目をロックしていません。

**使用法:** アプリケーションが更新項目にアクセスしたり変更したりすると、更新項目に対するロックを獲得します。アプリケーションは、更新項目にアクセスする必要がなくなった際に、この API を呼び出す必要があります。

## cwbUP\_GetCallbackDLL

**目的:** 更新項目用のコールバック DLL の完全修飾名を獲得します。

**構文:**

```
unsigned int CWB_ENTRY cwbUP_GetCallbackDLL(  
    cwbUP_EntryHandle entryHandle,  
    char *dllPath,  
    unsigned long bufferSize,  
    unsigned long *actualLength);
```

**パラメーター:**

**cwbUP\_EntryHandle entryHandle - input**

先行の **cwbUP\_CreateUpdateEntryHandle**、**cwbUP\_GetUpdateEntryHandle**、または **cwbUP\_FindEntry** への呼び出しで戻されたハンドル。

**char \* dllPath - input/output**

更新の個々の段階で呼び出される、DLL の完全修飾名を受け取るバッファーを指すポインター。

**unsigned long bufferSize - input**

dllPath バッファーの長さ。NULL 終了文字の 1 バイトを追加する必要があります。バッファーが DLL 名全体を保管することのできる十分な大きさでない場合は、エラーが戻され、actualLength パラメーターには dllPath バッファーがデータを入れるために必要とするバイト数が設定されます。

**unsigned long \* actualLength - input/output**

完全修飾 DLL 名を入れるために必要なバッファー・サイズが設定される、長さ変数を指すポインター。

**戻りコード:** 以下は、共通の戻り値です。

**CWB\_OK**

正常終了。

**CWB\_INVALID\_HANDLE**

更新項目ハンドルが無効。

**CWB\_INVALID\_POINTER**

NULL がアドレス・パラメーターとして渡されました。

**CWB\_BUFFER\_OVERFLOW**

バッファーが小さすぎて戻りデータが保管できません。

**使用法:** なし (None)

## cwbUP\_GetDescription

**目的:** 更新項目の記述を獲得します。

**構文:**

```
unsigned int CWB_ENTRY cwbUP_GetDescription(  
    cwbUP_EntryHandle entryHandle,  
    char *entryDescription,  
    unsigned long bufferLength,  
    unsigned long *actualLength);
```

**パラメーター:**

**cwbUP\_EntryHandle entryHandle - input**

先行の **cwbUP\_CreateUpdateEntryHandle**、**cwbUP\_GetUpdateEntryHandle**、または **cwbUP\_FindEntry** への呼び出しで戻されたハンドル。

**char \* entryDescription - input/output**

更新項目の記述を受け取るバッファを指すポインター。

**unsigned long bufferLength - input**

バッファの長さ。NULL 終了文字の 1 バイトを追加する必要があります。バッファが記述全体を保管することのできる十分な大きさでない場合、エラーが戻され、actualLength パラメーターには entryDescription バッファがデータを入れるために必要とするバイト数が設定されます。

**unsigned long \* actualLength - input/output**

記述を入れるために必要なバッファ・サイズが設定される、長さ変数を指すポインター。

**戻りコード:** 以下は、共通の戻り値です。

**CWB\_OK**

正常終了。

**CWB\_INVALID\_HANDLE**

更新項目ハンドルが無効。

**CWB\_INVALID\_POINTER**

NULL がアドレス・パラメーターとして渡されました。

**CWB\_BUFFER\_OVERFLOW**

バッファが小さすぎて戻りデータが保管できません。

**使用法:** なし (None)

## **cwbUP\_GetEntryAttributes**

**目的:** 更新項目の属性を獲得します。これらの属性には、1 段階更新、ファイル主導型の更新、パッケージ主導型の更新および更新サブディレクトリーが含まれます。これらのいずれの組み合わせも有効です。

**構文:**

```
unsigned int CWB_ENTRY cwbUP_GetEntryAttributes(  
    cwbUP_EntryHandle entryHandle,  
    unsigned long *entryAttributes);
```

**パラメーター:**

**cwbUP\_EntryHandle entryHandle - input**

先行の **cwbUP\_CreateUpdateEntryHandle**、**cwbUP\_GetUpdateEntryHandle**、または **cwbUP\_FindEntry** への呼び出しで戻されたハンドル。

**unsigned long \* entryAttributes - input/output**

属性値を受け取る区域を指すポインター。(値については定義セクションを参照してください。)

**戻りコード:** 以下は、共通の戻り値です。

**CWB\_OK**

正常終了。

**CWB\_INVALID\_HANDLE**

更新項目ハンドルが無効。

**CWB\_INVALID\_POINTER**

NULL がアドレス・パラメーターとして渡されました。

**使用法:** この呼び出しが行われた後で **entryAttributes** に含まれる値は、このファイルの上部付近にリストされた属性フラグの組み合わせになることがあります。

## **cwbUP\_GetEntryHandle**

**目的:** リスト内の所定の位置にある既存の更新項目へのハンドルを獲得します。

**構文:**

```
unsigned int CWB_ENTRY cwbUP_GetEntryHandle(  
    unsigned long entryPosition,  
    cwbUP_EntryHandle *entryHandle);
```

**パラメーター:**

### **unsigned long entryPosition - input**

ハンドルの検索を必要とする項目の更新項目リストへの索引。(最初の更新項目を検索したい場合は 1 を渡します)

### **cwbUP\_EntryHandle \* entryHandle - input/output**

ハンドルが戻される先である **cwbUP\_EntryHandle** を指すポインター。このハンドルは、以降の更新項目 API 呼び出しで使用する必要があります。

**戻りコード:** 以下は、共通の戻り値です。

### **CWB\_OK**

正常終了。

### **CWB\_INVALID\_POINTER**

NULL がアドレスとして渡されました。

### **CWBUP\_ENTRY\_NOT\_FOUND**

所定の位置に更新項目がありません。

### **CWBUP\_POSITION\_INVALID**

与えられた位置が範囲内ではありません。

**使用法:** この呼び出しから戻されたハンドルは、他の更新 API で更新項目にアクセスするために使用されます。この呼び出しを使用し、更新項目の処理を完了した後、**cwbUP\_FreeEntryHandle** を呼び出す必要があります。この呼び出しは項目をアンロックし、その項目に関連する資源を解放します。項目ハンドルを戻す API を呼び出すごとに、1 回ずつ **cwbUP\_FreeEntryHandle** を呼び出す必要があります。



## cwbUP\_GetLockHolderName

**目的:** 現在ロック状態の更新項目をもつプログラムの名前を獲得します。

**構文:**

```
unsigned int CWB_ENTRY cwbUP_GetLockHolderName(char *lockHolder,  
                                               unsigned long bufferLength,  
                                               unsigned long *actualLength);
```

**パラメーター:**

**char \* lockHolder - input/output**

現在更新項目をロック状態にしているアプリケーション名を受け取るバッファーを指すポインター。

**unsigned long bufferLength - input**

バッファーの長さ。NULL 終了文字の 1 バイトを追加する必要があります。バッファーが名前全体を保管することのできる十分な大きさでない場合、エラーが戻され、actualLength パラメーターには lockHolder バッファーがデータを入れるために必要とするバイト数が設定されます。

**unsigned long \* actualLength - input/output**

アプリケーション名を入れるために必要なバッファー・サイズが設定される長さ変数を指すポインター。

**戻りコード:** 以下は、共通の戻り値です。

**CWB\_OK**

正常終了。

**CWB\_INVALID\_POINTER**

NULL がアドレス・パラメーターとして渡されました。

**CWB\_BUFFER\_OVERFLOW**

バッファーが小さすぎて戻りデータが保管できません。

**使用法:** なし (None)

## cwbUP\_GetSourcePath

**目的:** 更新項目のソース・パスを獲得します。

**構文:**

```
unsigned int CWB_ENTRY cwbUP_GetSourcePath(  
    cwbUP_EntryHandle entryHandle,  
    char *entrySource,  
    unsigned long bufferSize,  
    unsigned long *actualLength);
```

**パラメーター:**

**cwbUP\_EntryHandle entryHandle - input**

先行の **cwbUP\_CreateUpdateEntryHandle**、**cwbUP\_GetUpdateEntryHandle**、または **cwbUP\_FindEntry** への呼び出しで戻されたハンドル。

**char \* entrySource - input/output**

更新項目のソース・パスを受け取るバッファを指すポインター。

**unsigned long bufferSize - input**

バッファの長さ。NULL 終了文字の 1 バイトを追加する必要があります。バッファがソース・パス全体を保管することのできる十分な大きさでない場合、エラーが戻され、**actualLength** パラメーターには **entrySource** バッファがデータを入れるために必要とするバイト数が設定されます。

**unsigned long \* actualLength - input/output**

ソース・パスを入れるために必要なバッファ・サイズが設定される長さ変数を指すポインター。

**戻りコード:** 以下は、共通の戻り値です。

**CWB\_OK**

正常終了。

**CWB\_INVALID\_HANDLE**

更新項目ハンドルが無効。

**CWB\_INVALID\_POINTER**

NULL がアドレス・パラメーターとして渡されました。

**CWB\_BUFFER\_OVERFLOW**

バッファが小さすぎて戻りデータが保管できません。

**使用法:** なし (None)

## cwbUP\_GetTargetPath

**目的:** 更新項目のターゲット・パスを獲得します。

**構文:**

```
unsigned int CWB_ENTRY cwbUP_GetTargetPath(  
    cwbUP_EntryHandle entryHandle,  
    char *entryTarget,  
    unsigned long bufferSize,  
    unsigned long *actualLength);
```

**パラメーター:**

**cwbUP\_EntryHandle entryHandle - input**

先行の **cwbUP\_CreateUpdateEntryHandle**、**cwbUP\_GetUpdateEntryHandle**、または **cwbUP\_FindEntry** への呼び出しで戻されたハンドル。

**char \* entryTarget - input/output**

更新項目のターゲット・パスを受け取るバッファを指すポインター。

**unsigned long bufferSize - input**

バッファの長さ。NULL 終了文字の 1 バイトを追加する必要があります。バッファがターゲット・パス全体を保管することのできる十分な大きさでない場合、エラーが戻され、**actualLength** パラメーターには **entryTarget** バッファがデータを入れるために必要とするバイト数が設定されます。

**unsigned long \* actualLength - input/output**

ターゲット・パスを入れるために必要なバッファ・サイズが設定される長さ変数を指すポインター。

**戻りコード:** 以下は、共通の戻り値です。

**CWB\_OK**

正常終了。

**CWB\_INVALID\_HANDLE**

更新項目ハンドルが無効。

**CWB\_INVALID\_POINTER**

NULL がアドレス・パラメーターとして渡されました。

**CWB\_BUFFER\_OVERFLOW**

バッファが小さすぎて戻りデータが保管できません。

**使用法:** なし (None)

## **cwbUP\_RemovePackageFile**

**目的:** 更新項目に属するパッケージ・ファイルのリストからパッケージ・ファイルを除去します。

**構文:**

```
unsigned int CWB_ENTRY cwbUP_RemovePackageFile(  
    cwbUP_EntryHandle entryHandle,  
    char *entryPackage);
```

**パラメーター:**

**cwbUP\_EntryHandle entryHandle - input**

先行の **cwbUP\_CreateUpdateEntryHandle**、**cwbUP\_GetUpdateEntryHandle**、または **cwbUP\_FindEntry** への呼び出しで戻されたハンドル。

**char \* entryPackage - input**

パッケージ・ファイル・リストから除去されるパッケージ・ファイル名が含まれている、NULL 文字で終わるストリングを指すポインター。

**戻りコード:** 以下は、共通の戻り値です。

**CWB\_OK**

正常終了。

**CWB\_INVALID\_HANDLE**

更新項目ハンドルが無効。

**CWB\_INVALID\_POINTER**

NULL がアドレス・パラメーターとして渡されました。

**CWBUP\_PACKAGE\_NOT\_FOUND**

パッケージ・ファイルが見付かりません。

**CWBUP\_STRING\_TOO\_LONG**

パッケージ・ファイル・ストリングが、最大長 **CWBUP\_MAX\_LENGTH** よりも長くなっています。

**CWBUP\_ENTRY\_IS\_LOCKED**

現在、別のアプリケーションが更新項目リストを変更中です。現時点では変更できません。

**使用法:** なし (None)

## **cwbUP\_SetCallbackDLL**

**目的:** 更新項目のコールバック DLL の完全修飾名を設定します。

**構文:**

```
unsigned int CWB_ENTRY cwbUP_SetCallbackDLL(  
    cwbUP_EntryHandle entryHandle,  
    char *dllPath);
```

**パラメーター:**

**cwbUP\_EntryHandle entryHandle - input**

先行の **cwbUP\_CreateUpdateEntryHandle**、**cwbUP\_GetUpdateEntryHandle**、または **cwbUP\_FindEntry** への呼び出しで戻されたハンドル。

**char \* dllPath - input**

更新の個々の段階で呼び出される DLL の完全修飾名が含まれている、NULL 文字で終わるストリングを指すポインター。

**戻りコード:** 以下は、共通の戻り値です。

**CWB\_OK**

正常終了。

**CWB\_INVALID\_HANDLE**

更新項目ハンドルが無効。

**CWB\_INVALID\_POINTER**

NULL がアドレス・パラメーターとして渡されました。

**CWBUP\_STRING\_TOO\_LONG**

コールバック DLL ストリングが、最大長 **CWBUP\_MAX\_LENGTH** よりも長くなっています。

**CWBUP\_ENTRY\_IS\_LOCKED**

現在、別のアプリケーションが更新項目リストを変更中です。現時点では変更できません。

**使用法:** なし (None)

## **cwbUP\_SetDescription**

**目的:** 更新項目の記述を設定します。

**構文:**

```
unsigned int CWB_ENTRY cwbUP_SetDescription(  
    cwbUP_EntryHandle entryHandle,  
    char *entryDescription);
```

**パラメーター:**

**cwbUP\_EntryHandle entryHandle - input**

先行の **cwbUP\_CreateUpdateEntryHandle**、**cwbUP\_GetUpdateEntryHandle**、または **cwbUP\_FindEntry** への呼び出しで戻されたハンドル。

**char \* entryDescription - input**

更新項目に関連する完全な記述が含まれている、NULL 文字で終わる文字列を指すポインタ。

**戻りコード:** 以下は、共通の戻り値です。

**CWB\_OK**

正常終了。

**CWB\_INVALID\_HANDLE**

更新項目ハンドルが無効。

**CWB\_INVALID\_POINTER**

NULL がアドレス・パラメーターとして渡されました。

**CWBUP\_STRING\_TOO\_LONG**

記述文字列が、最大長 **CWBUP\_MAX\_LENGTH** よりも長くなっています。

**CWBUP\_ENTRY\_IS\_LOCKED**

現在、別のアプリケーションが更新項目リストを変更中です。現時点では変更できません。

**使用法:** なし (None)

## **cwbUP\_SetEntryAttributes**

**目的:** 更新項目の次のいずれかの属性値を設定します。

### **CWBUP\_FILE\_DRIVEN**

更新は、ターゲット・ファイルとソース・ファイルとの間でのファイル日付の比較に基づいて行われます。

### **CWBUP\_PACKAGE\_DRIVEN**

更新は、パッケージ・ファイル (複数の場合あり)、ならびに、ターゲットとソースとの間でのファイルの日付の比較に基づいて行われます。

### **CWBUP\_SUBDIRECTORY**

更新によって、所定のパスに属しているディレクトリーの比較および更新が行われます。

### **CWBUP\_ONEPASS**

更新は、1 つの段階内で直接行われます。この値を指定しなかった場合、更新は 2 つの段階で行われます。最初の段階で、更新されるファイルを一時ディレクトリーにコピーしてから、PC がリブートされた時点で、それらのファイルをターゲット・ディレクトリーにコピーします。

### **CWBUP\_BACKLEVEL\_OK**

この値を設定すると、更新は、ソースとターゲット上のファイルの日付が一致していない場合に行われます。この値を設定しなかった場合には、ソース・ファイルの方がターゲット・ファイルよりも日付が新しい場合にのみ更新が行われます。

これらのいずれの組み合わせも有効です。

### **構文:**

```
unsigned int cwbUP_SetEntryAttributes(  
    cwbUP_EntryHandle entryHandle,  
    unsigned long entryAttributes);
```

### **パラメーター:**

#### **cwbUP\_EntryHandle entryHandle - input**

先行の **cwbUP\_CreateUpdateEntryHandle**、**cwbUP\_GetUpdateEntryHandle**、または **cwbUP\_FindEntry** への呼び出しで戻されたハンドル。

#### **unsigned long entryAttributes - input**

属性値の組み合わせ。(値については定義セクションを参照してください。)

**戻りコード:** 以下は、共通の戻り値です。

#### **CWB\_OK**

正常終了。

#### **CWB\_INVALID\_HANDLE**

更新項目ハンドルが無効。

#### **CWBUP\_ENTRY\_IS\_LOCKED**

現在、別のアプリケーションが更新項目リストを変更中です。現時点では変更できません。

**使用法:** 次にこの呼び出しの例を挙げます。

```
rc = cwbUP_SetEntryAttributes(entryHandle, CWBUP_FILEDRIVEN | CWBUP_ONEPASS );
```

この呼び出しによって更新項目がファイル主導型になり、更新が 1 段階で行われます。

## **cwbUP\_SetSourcePath**

**目的:** 更新項目のソース・パスを設定します。

**構文:**

```
unsigned int CWB_ENTRY cwbUP_SetSourcePath(  
    cwbUP_EntryHandle entryHandle,  
    char *entrySource);
```

**パラメーター:**

**cwbUP\_EntryHandle entryHandle - input**

先行の **cwbUP\_CreateUpdateEntryHandle**、**cwbUP\_GetUpdateEntryHandle**、または **cwbUP\_FindEntry** への呼び出しで戻されたハンドル。

**char \* entrySource - input**

更新項目に関連する完全ソース・パスが含まれている、NULL 文字で終わるストリングを指すポインタ。

**戻りコード:** 以下は、共通の戻り値です。

**CWB\_OK**

正常終了。

**CWB\_INVALID\_HANDLE**

更新項目ハンドルが無効。

**CWB\_INVALID\_POINTER**

NULL がアドレス・パラメーターとして渡されました。

**CWBUP\_STRING\_TOO\_LONG**

ソース・パス・ストリングが、最大長 **CWBUP\_MAX\_LENGTH** よりも長くなっています。

**CWBUP\_ENTRY\_IS\_LOCKED**

現在、別のアプリケーションが更新項目リストを変更中です。現時点では変更できません。

**使用法:** なし



## **cwbUP\_SetTargetPath**

**目的:** 更新項目のターゲット・パスを設定します。

**構文:**

```
unsigned int CWB_ENTRY cwbUP_SetTargetPath(  
    cwbUP_EntryHandle entryHandle,  
    char *entryTarget);
```

**パラメーター:**

**cwbUP\_EntryHandle entryHandle - input**

先行の **cwbUP\_CreateUpdateEntryHandle**、**cwbUP\_GetUpdateEntryHandle**、または **cwbUP\_FindEntry** への呼び出しで戻されたハンドル。

**char \* entryTarget - input**

更新項目の完全ターゲット・パスが含まれている、NULL 文字で終わる文字列を指すポインタ。

**戻りコード:** 以下は、共通の戻り値です。

**CWB\_OK**

正常終了。

**CWB\_INVALID\_HANDLE**

更新項目ハンドルが無効。

**CWB\_INVALID\_POINTER**

NULL がアドレス・パラメーターとして渡されました。

**CWBUP\_STRING\_TOO\_LONG**

ターゲット・パス・文字列が、最大長 **CWBUP\_MAX\_LENGTH** よりも長くなっています。

**CWBUP\_ENTRY\_IS\_LOCKED**

現在、別のアプリケーションが更新項目リストを変更中です。現時点では変更できません。

**使用法:** なし

## iSeries Access for Windows の PC5250 エミュレーション API

iSeries Access for Windows の PC5250 エミュレーターは、既存の iSeries アプリケーションに使用できるグラフィカル・ユーザー・インターフェースをデスクトップ・ユーザーに提供します。PC5250 を使用することで、ユーザーは、iSeries サーバーに保管されているデータおよびアプリケーションと容易に対話することができます。PC5250 には、ワークステーション・プログラムが iSeries ホスト・システムと対話できるようにするために、C/C++ アプリケーション・プログラミング・インターフェース (API) が用意されています。

### iSeries Access for Windows の PC5250 C/C++ API

#### エミュレーター高水準言語 API (EHLLAPI)

単純な単一のエンタリー・ポイント・インターフェースであり、エミュレーター画面の解釈を行います。

#### パーソナル・コミュニケーションズ・セッション API (PCSAPI)

このインターフェースは、エミュレーター・セッションの開始、停止、および制御を行うために使用します。

#### ホスト・アクセス・クラス・ライブラリー (HACL)

このインターフェースは、アプリケーション開発に使用できる一連のクラスとメソッドを提供します。これによって、ホスト情報をデータ・ストリーム・レベルでアクセスすることができます。

### iSeries Access for Windows エミュレーション API に必要なファイル

エミュレーション・インターフェース	ヘッダー・ファイル	インポート・ライブラリー	ダイナミック・リンク・ライブラリー
標準 HLLAPI	hapi_c.h	pscal32.lib	pschl.dll pschl32.dll
拡張 HLLAPI	ehlapi32.h	ehlapi32.lib	ehlapi32.dll
Windows EHLLAPI	whllapi.h	whllapi.lib whlapi32.lib	whllapi.dll whllapi32.dll
HACL インターフェース	eclall.hpp	pcseclva.lib pcseclvc.lib	pcseclva.dll pcseclvc.dll
PCSAPI インターフェース	pcsapi.h	pscal32.lib	pcsapi.dll pcsapi32.dll

### Programmer's Toolkit

Programmer's Toolkit には、エミュレーター・インターフェースの資料、ヘッダー・ファイルへのアクセス、およびプログラム例へのリンクが用意されています。この情報にアクセスするには、Programmer's Toolkit をオープンして、「**エミュレーション (Emulation)**」→「**C/C++ API**」と選択します。

- 1 注: 3 ページの『第 1 章 コードについての特記事項』に重要な法的事項が記載されていますので、参照してください。

## iSeries Access for Windows の iSeries オブジェクト API

iSeries Access for Windows 用 iSeries オブジェクトのアプリケーション・プログラミング・インターフェース (API) を使用すると、iSeries の印刷関連オブジェクトを処理することができます。これらの API は、iSeries スプール・ファイル、書き出しプログラム・ジョブ、出力待ち行列、プリンターなどを使った作業を可能にします。

iSeries オブジェクト API を使用すると、ユーザーの環境に応じてカスタマイズされるワークステーション・アプリケーションを作成することができます。例えば、単一ユーザー、あるいは、iSeries サーバーのネットワークを介して結ばれているすべてのユーザーのスプール・ファイルを管理するアプリケーションを作成することができます。これには、スプール・ファイルの保留、解放、属性の変更、削除、送信、検索およびスプール・ファイルに関するメッセージの応答が含まれます。

### iSeries Access for Windows 用 iSeries オブジェクト API に必要なファイル

ヘッダー・ファイル	インポート・ライブラリー	ダイナミック・リンク・ライブラリー
cwbobj.h	cwbapi.lib	cwbobj.dll

### Programmer's Toolkit

Programmer's Toolkit には、iSeries オブジェクト資料、cwbobj.h ヘッダー・ファイルへのアクセス、およびプログラム例へのリンクが用意されています。この情報にアクセスするには、Programmer's Toolkit をオープンして、「iSeries オペレーション」→「C/C++ API」と選択します。

### iSeries Access for Windows 用 iSeries オブジェクト API のトピック

- 『iSeries オブジェクトの属性』
- iSeries Access for Windows 用 iSeries オブジェクト API のリスト**
- 438 ページの『例: iSeries Access for Windows 用 iSeries オブジェクト API の使用法』
- 39 ページの『iSeries オブジェクト API の戻りコード』

### 関連トピック

- 13 ページの『接続 API のための iSeries システム名の形式』
- 13 ページの『OEM、ANSI、およびユニコードの考慮事項』

注: 3 ページの『第 1 章 コードについての特記事項』に重要な法的事項が記載されていますので、参照してください。

## iSeries オブジェクトの属性

ネットワーク印刷サーバーのオブジェクトには属性があります。ネットワーク印刷サーバーは、以下の属性をサポートします。特定の組み合わせに対してサポートされている属性を判別するには、それぞれのオブジェクト / アクションのデータ・ストリームに関する説明を参照してください。

## iSeries オブジェクトの属性のリスト

320 ページの『高機能印刷』	325 ページの『装置型式』
320 ページの『ページの位置合わせ』	325 ページの『装置タイプ』
320 ページの『直接印刷可能』	326 ページの『ファイルの表示』
320 ページの『権限』	326 ページの『区切りページの用紙入れ』
320 ページの『検査権限』	326 ページの『終了ページ』
320 ページの『書き出しプログラムの自動終了』	326 ページの『ファイル区切り』
321 ページの『バック・マージン・オフセット (横方向)』	326 ページの『レコードの折り返し』
321 ページの『バック・マージン・オフセット (下方方向)』	326 ページの『フォント識別コード』
321 ページの『背面オーバーレイ・ライブラリー名』	327 ページの『用紙送り』
321 ページの『背面オーバーレイ名』	327 ページの『用紙タイプ』
321 ページの『背面オーバーレイ・オフセット (横方向)』	327 ページの『用紙タイプ・メッセージ・オプション』
321 ページの『背面オーバーレイ・オフセット (下方方向)』	327 ページの『フロント・マージン・オフセット (横方向)』
321 ページの『背面オーバーレイ・オフセット (下方方向)』	327 ページの『フロント・マージン・オフセット (下方方向)』
322 ページの『1 インチ当たりの文字数』	327 ページの『前面オーバーレイ・ライブラリー名』
322 ページの『コード・ページ』	328 ページの『前面オーバーレイ名』
322 ページの『コード化フォント名』	328 ページの『前面オーバーレイ・オフセット (横方向)』
322 ページの『コード化フォント・ライブラリー名』	328 ページの『前面オーバーレイ・オフセット (下方方向)』
322 ページの『コピー枚数』	328 ページの『グラフィック文字セット』
322 ページの『作成されていない残りのコピー』	328 ページの『ハードウェア位置合わせ』
323 ページの『現行ページ』	328 ページの『スプール・ファイルの保留』
323 ページの『データ形式』	329 ページの『書き出しプログラムの初期設定』
323 ページの『データ待ち行列ライブラリー名』	329 ページの『IP アドレス』
323 ページの『データ待ち行列名』	329 ページの『ジョブ名』
323 ページの『ファイルがオープンされた日付』	329 ページの『ジョブ番号』
323 ページの『ユーザー指定の DBCS データ』	329 ページの『ジョブ区切り』
324 ページの『DBCS 拡張文字』	329 ページの『ジョブ・ユーザー』
324 ページの『DBCS 文字回転』	330 ページの『印刷された最終ページ』
324 ページの『1 インチ当たりの DBCS 文字数』	330 ページの『ページ長』
324 ページの『DBCS SO/SI スペース』	330 ページの『ライブラリー名』
324 ページの『書き出し据え置き』	330 ページの『1 インチ当たりの行数』
324 ページの『ページ回転の角度』	330 ページの『メーカー、機種型式』
325 ページの『送信後にファイルを削除』	330 ページの『スプール出力レコードの最大数』
325 ページの『宛先従属オプション』	
325 ページの『宛先タイプ』	
325 ページの『装置クラス』	

## iSeries オブジェクトの属性のリスト

330 ページの『測定方法』	338 ページの『シーク・オフセット』
331 ページの『メッセージ・ヘルプ』	338 ページの『シーク起点』
331 ページの『メッセージ ID』	338 ページの『送信優先順位』
331 ページの『メッセージ待ち行列ライブラリー名』	338 ページの『区切りページ』
331 ページの『メッセージ待ち行列』	338 ページの『用紙入れ』
331 ページの『メッセージ応答』	339 ページの『スプール SCS』
332 ページの『メッセージ・テキスト』	339 ページの『データのスプール』
332 ページの『メッセージ・タイプ』	339 ページの『スプール・ファイル名』
332 ページの『メッセージ重大度』	339 ページの『スプール・ファイル番号』
332 ページの『読み取り / 書き込みバイト数』	339 ページの『スプール・ファイル状況』
332 ページの『ファイル数』	339 ページの『スプール出力のスケジュール』
332 ページの『待ち行列に開始された書き出しプログラムの数』	340 ページの『開始ページ』
333 ページの『オブジェクト拡張属性』	340 ページの『テキスト記述』
333 ページの『オープン時のコマンド』	340 ページの『ファイルがオープンされた時刻』
333 ページの『オペレーター制御』	340 ページの『合計ページ』
333 ページの『待ち行列上のファイルの順序』	340 ページの『SCS から ASCII への変換』
333 ページの『出力優先順位』	340 ページの『測定単位』
333 ページの『出力待ち行列ライブラリー名』	341 ページの『ユーザーの注釈』
334 ページの『出力待ち行列名』	341 ページの『ユーザー・データ』
334 ページの『出力待ち行列の状況』	341 ページの『ユーザー定義データ』
334 ページの『オーバーフロー行番号』	341 ページの『ユーザー定義オブジェクト・ライブラリー』
334 ページの『片面当たりの論理ページ数』	341 ページの『ユーザー定義オブジェクト名』
334 ページの『ペル密度』	341 ページの『ユーザー定義オブジェクト・タイプ』
334 ページの『ポイント・サイズ』	342 ページの『ユーザー定義オプション』
335 ページの『印刷精度』	342 ページの『ユーザー・ドライバ・プログラム』
335 ページの『両面印刷』	342 ページの『ユーザー・ドライバ・プログラム・ライブラリー』
335 ページの『印刷品質』	342 ページの『ユーザー・ドライバ・プログラム名』
335 ページの『印刷順序』	342 ページの『ユーザー ID』
335 ページの『印刷テキスト』	342 ページの『ユーザー ID アドレス』
335 ページの『プリンター』	343 ページの『ユーザー変換プログラム・ライブラリー』
336 ページの『プリンター・タイプ』	343 ページの『ユーザー変換プログラム名』
336 ページの『プリンター・ファイル・ライブラリー名』	343 ページの『VM/MVS クラス』
336 ページの『プリンター・ファイル名』	343 ページの『書き出しプログラムの自動終了時点』
336 ページの『プリンター待ち行列』	343 ページの『書き出しプログラムの終了時点』
336 ページの『レコード長』	343 ページの『ファイルの保留時点』
336 ページの『リモート・システム』	344 ページの『ページ幅』
337 ページの『印刷不能文字の置き換え』	344 ページの『ワークステーション・カスタマイズ・オブジェクト名』
337 ページの『置き換え文字』	344 ページの『ワークステーション・カスタマイズ・オブジェクト・ライブラリー』
337 ページの『資源ライブラリー名』	344 ページの『書き出しプログラム・ジョブ名』
337 ページの『資源名』	344 ページの『書き出しプログラム・ジョブ番号』
337 ページの『資源オブジェクト・タイプ』	344 ページの『書き出しプログラム・ジョブ状況』
337 ページの『印刷の再始動』	345 ページの『書き出しプログラム・ジョブ・ユーザー名』
338 ページの『スプール・ファイルの保管』	345 ページの『書き出しプログラム開始ページ』
	345 ページの『ネットワーク印刷サーバー・オブジェクトの属性』

## 高機能印刷

キー CWBOBJ\_KEY\_AFP

ID 0x000A

Type char[11]

記述 このスプール・ファイルが、このファイルの外部にある AFP 資源を使用するかどうかを示します。有効な値は \*YES または \*NO です。

## ページの位置合わせ

キー CWBOBJ\_KEY\_ALIGN

ID 0x000B

Type char[11]

記述 このスプール・ファイルを印刷する前に、用紙位置決めメッセージを送るかどうかを示します。有効な値は \*YES または \*NO です。

## 直接印刷可能

キー CWBOBJ\_KEY\_ALWDRTprt

ID 0x000C

Type char[11]

記述 プリントに直接印刷するジョブに対して、印刷装置書き出しプログラムにプリンターを割り振りさせるかどうかを示します。有効な値は \*YES または \*NO です。

## 権限

キー CWBOBJ\_KEY\_AUT

ID 0x000D

Type char[11]

記述 出力待ち行列に対する特定の権限を持たないユーザーに対して、与える権限を指定します。有効な値は、\*USE、\*ALL、\*CHANGE、\*EXCLUDE、\*LIBCRTAUT です。

## 検査権限

キー CWBOBJ\_KEY\_AUTCHK

ID 0x000E

Type char[11]

記述 出力待ち行列に対するどんなタイプの権限によって、ユーザーが出力待ち行列の全ファイルを制御できるようにするかを示します。有効な値は \*OWNER または \*DTAAUT です。

## 書き出しプログラムの自動終了

キー CWBOBJ\_KEY\_AUTOEND

ID 0x0010

Type char[11]

**記述** 書き出しプログラムが自動的に終了するかどうかを示します。有効な値は \*YES または \*NO です。

### バック・マージン・オフセット (横方向)

**キー** CWBOBJ\_KEY\_BACKMGN\_ACR

**ID** 0x0011

**Type** float

**記述** 用紙の裏側について、ページの左端からどれだけ離れた位置で印刷が開始されるかを指定します。特殊値 \*FRONTMGN は -1 としてエンコードされます。

### バック・マージン・オフセット (下方向)

**キー** CWBOBJ\_KEY\_BACKMGN\_DWN

**ID** 0x0012

**Type** float

**記述** 用紙の裏側について、ページの上端からどれだけ離れた位置で印刷が開始されるかを指定します。特殊値 \*FRONTMGN は -1 としてエンコードされます。

### 背面オーバーレイ・ライブラリー名

**キー** CWBOBJ\_KEY\_BKOVRLLIB

**ID** 0x0013

**Type** char[11]

**記述** 背面オーバーレイが入っているライブラリー名。背面オーバーレイの名前フィールドに特殊値が入っている場合は、このライブラリー・フィールドはブランクです。

### 背面オーバーレイ名

**キー** CWBOBJ\_KEY\_BKOVRLAY

**ID** 0x0014

**Type** char[11]

**記述** 背面オーバーレイの名前。有効な特殊値には \*FRONTMGN が含まれます。

### 背面オーバーレイ・オフセット (横方向)

**キー** CWBOBJ\_KEY\_BKOVLA\_ACR

**ID** 0x0016

**Type** float

**記述** オーバーレイが印刷される起点から横方向へのオフセット。

### 背面オーバーレイ・オフセット (下方向)

**キー** CWBOBJ\_KEY\_BKOVLA\_DWN

**ID** 0x0015

**Type** float

**記述** オーバーレイが印刷される起点から下方へのオフセット。

## 1 インチ当たりの文字数

**キー** CWBOBJ\_KEY\_CPI

**ID** 0x0017

**Type** float

**記述** 横方向 1 インチ当たりの文字数。

## コード・ページ

**キー** CWBOBJ\_KEY\_CODEPAGE

**ID** 0x0019

**Type** char[11]

**記述** このスプール・ファイルについて、グラフィック文字のコード・ポイントへのマッピング。グラフィック文字セット・フィールドに特殊値が入っていると、このフィールドにはゼロ (0) が入りません。

## コード化フォント名

**キー** CWBOBJ\_KEY\_CODEDFNT

**ID** 0x001A

**Type** char[11]

**記述** コード化フォントの名前。コード化フォントとは、文字セットとコード・ページで構成される AFP 資源のことです。特殊値には \*FNTCHRSET が含まれます。

## コード化フォント・ライブラリー名

**キー** CWBOBJ\_KEY\_CODEDFNTLIB

**ID** 0x0018

**Type** char[11]

**記述** コード化フォントが入っているライブラリーの名前。コード化フォントの名前フィールドが特殊値をもつ場合は、このフィールドには空白が入ります。

## コピー枚数

**キー** CWBOBJ\_KEY\_COPIES

**ID** 0x001C

**Type** long

**記述** このスプール・ファイル用に作成されるコピーの合計数。

## 作成されていない残りのコピー

**キー** CWBOBJ\_KEY\_COPIESLEFT

**ID** 0x001D

**Type** long



**記述** このスプール・ファイル用に作成されるコピーの残りの数。

### 現行ページ

**キー** CWBOBJ\_KEY\_CURPAGE

**ID** 0x001E

**Type** long

**記述** 書き出しプログラム・ジョブが書き出し中の現行ページ。

### データ形式

**キー** CWBOBJ\_KEY\_DATAFORMAT

**ID** 0x001F

**Type** char[11]

**記述** データ形式。有効な値は \*RCDDATA または \*ALLDATA です。

### データ待ち行列ライブラリー名

**キー** CWBOBJ\_KEY\_DATAQUELIB

**ID** 0x0020

**Type** char[11]

**記述** データ待ち行列が入っているライブラリーの名前。

### データ待ち行列名

**キー** CWBOBJ\_KEY\_DATAQUE

**ID** 0x0021

**Type** char[11]

**記述** 出力待ち行列に関連するデータ待ち行列の名前。

### ファイルがオープンされた日付

**キー** CWBOBJ\_KEY\_DATE

**ID** 0x0022

**Type** char[8]

**記述** スプール・ファイルがオープンされた日付。日付は、C YY MM DD の形式で文字ストリングにエンコードされています。

### ユーザー指定の DBCS データ

**キー** CWBOBJ\_KEY\_DBCSDATA

**ID** 0x0099

**Type** char[11]

**記述** スプール・ファイルに 2 バイト文字セット (DBCS) データが入っているかどうかを示します。有効な値は \*NO または \*YES です。

## DBCS 拡張文字

キー CWBOBJ\_KEY\_DBCSEXTENSN

ID 0x009A

Type char[11]

記述 システムが DBCS 拡張文字を処理するかどうかを示します。有効な値は \*NO または \*YES です。

## DBCS 文字回転

キー CWBOBJ\_KEY\_DBCAROTATE

ID 0x009B

Type char[11]

記述 印刷前に DBCS 文字を反時計方向に 90 度回転させるかどうかを示します。有効な値は \*NO または \*YES です。

## 1 インチ当たりの DBCS 文字数

キー CWBOBJ\_KEY\_DBCSCPI

ID 0x009C

Type long

記述 1 インチ当たり印刷される 2 バイト文字の数。有効な値は、-1、-2、5、6、および 10 です。値 \*CPI は -1 としてエンコードされます。値 \*CONDENSED は -2 としてエンコードされます。

## DBCS SO/SI スペース

キー CWBOBJ\_KEY\_DBCSSISO

ID 0x009D

Type char[11]

記述 印刷時にシフトアウト文字とシフトイン文字を表示するかどうかを決めます。有効な値は、\*NO、\*YES、および \*RIGHT です。

## 書き出し据え置き

キー CWBOBJ\_KEY\_DFR\_WRITE

ID 0x0023

Type char[11]

記述 印刷データが印刷前にシステム・バッファに保持されるかどうかを示します。

## ページ回転の角度

キー CWBOBJ\_KEY\_PAGRRTT

ID 0x0024

Type long

**記述** 用紙がプリンターにロードされる向きに対する、ページ上のテキストの回転角度。有効な値は、-1、-2、-3、0、90、180、および 270 です。値 \*AUTO は -1 に、\*DEVD は -2 に、\*COR は -3 にそれぞれエンコードされます。

## 送信後にファイルを削除

**キー** CWBOBJ\_KEY\_DELETESPLF

**ID** 0x0097

**Type** char[11]

**記述** スプール・ファイルを送信後削除します。有効な値は \*NO または \*YES です。

## 宛先従属オプション

**キー** CWBOBJ\_KEY\_DESTOPTION

**ID** 0x0098

**Type** char[129]

**記述** 宛先オプション。ユーザーが受信システムにオプションを渡すことができるようにするテキスト・ストリングです。

## 宛先タイプ

**キー** CWBOBJ\_KEY\_DESTINATION

**ID** 0x0025

**Type** char[11]

**記述** 宛先タイプ。有効な値は \*OTHER、\*AS400、および \*PSF2 です。

## 装置クラス

**キー** CWBOBJ\_KEY\_DEVCLASS

**ID** 0x0026

**Type** char[11]

**記述** 装置クラス。

## 装置型式

**キー** CWBOBJ\_KEY\_DEVMODEL

**ID** 0x0027

**Type** char[11]

**記述** 装置の型式番号。

## 装置タイプ

**キー** CWBOBJ\_KEY\_DEVTYPE

**ID** 0x0028

**Type** char[11]

**記述** 装置タイプ。

## ファイルの表示

キー CWBOBJ\_KEY\_DISPLAYANY

ID 0x0029

Type char[11]

記述 この出力待ち行列を読み取る権限をもつユーザーが、この待ち行列のいずれの出力ファイルの出力データも表示できるか、ユーザー自身のファイルのデータしか表示できないかを示します。有効な値は、\*YES、\*NO、および \*OWNER です。

## 区切りページの用紙入れ

キー CWBOBJ\_KEY\_DRWRSEP

ID 0x002A

Type long

記述 ジョブおよびファイルの区切りページが取り出される用紙入れを識別します。有効な値は、-1、-2、1、2、および 3 です。値 \*FILE は -1、値 \*DEVD は -2 としてエンコードされます。

## 終了ページ

キー CWBOBJ\_KEY\_ENDPAGE

ID 0x002B

Type long

記述 スプール・ファイルの印刷を終了するときのページ番号。有効な値は 0 か、または終了ページ番号です。値 \*END は 0 としてエンコードされます。

## ファイル区切り

キー CWBOBJ\_KEY\_FILESEP

ID 0x002C

Type long

記述 スプール・ファイルの各コピーの最初に置かれる、ファイル区切りページ数。有効な値は、-1 または区切りページの数です。値 \*FILE は -1 としてエンコードされます。

## レコードの折り返し

キー CWBOBJ\_KEY\_FOLDREC

ID 0x002D

Type char[11]

記述 印刷用紙幅を超えるレコードが次行に折り返されるかどうかを示します。有効な値は \*YES または \*NO です。

## フォント識別コード

キー CWBOBJ\_KEY\_FONTID

ID 0x002E

Type char[11]

**記述** 使用される印刷フォント。有効な特殊値には \*CPI と \*DEVD が含まれます。

## 用紙送り

**キー** CWBOBJ\_KEY\_FORMFEED

**ID** 0x002F

**Type** char[11]

**記述** プリンターでの用紙送りの方法を示します。有効な値は、\*CONT、\*CUT、\*AUTOCUT、および \*DEVD です。

## 用紙タイプ

**キー** CWBOBJ\_KEY\_FORMTYPE

**ID** 0x0030

**Type** char[11]

**記述** このスプール・ファイルを印刷するためにプリンターにロードされる用紙のタイプ。

## 用紙タイプ・メッセージ・オプション

**キー** CWBOBJ\_KEY\_FORMTYPEMSG

**ID** 0x0043

**Type** char[11]

**記述** この現行用紙タイプが終了したときに、メッセージを書き出しプログラムのメッセージ待ち行列に送信するメッセージ・オプション。有効な値は、\*MSG、\*NOMSG、\*INFOMSG、および \*INQMSG です。

## フロント・マージン・オフセット (横方向)

**キー** CWBOBJ\_KEY\_FTMGN\_ACR

**ID** 0x0031

**Type** float

**記述** 用紙の表側について、ページの左端からどの程度離れた位置で印刷を開始するかを指定します。特殊値 \*DEVD は -2 としてエンコードされます。

## フロント・マージン・オフセット (下方向)

**キー** CWBOBJ\_KEY\_FTMGN\_DWN

**ID** 0x0032

**Type** float

**記述** 用紙の表側について、ページの上端からどの程度離れた位置で印刷を開始するかを指定します。特殊値 \*DEVD は -2 としてエンコードされます。

## 前面オーバーレイ・ライブラリー名

**キー** CWBOBJ\_KEY\_FTOVRLLIB

**ID** 0x0033

**Type** char[11]

**記述** 前面オーバーレイが入っているライブラリー名。前面オーバーレイ名前フィールドに特殊値が入っている場合は、このフィールドはブランクです。

### 前面オーバーレイ名

**キー** CWBOBJ\_KEY\_FTOVRLAY

**ID** 0x0034

**Type** char[11]

**記述** 前面オーバーレイの名前。有効な特殊値には \*NONE が含まれます。

### 前面オーバーレイ・オフセット (横方向)

**キー** CWBOBJ\_KEY\_FTOVL\_ACR

**ID** 0x0036

**Type** float

**記述** オーバーレイが印刷される起点から横方向へのオフセット。

### 前面オーバーレイ・オフセット (下方向)

**キー** CWBOBJ\_KEY\_FTOVL\_DWN

**ID** 0x0035

**Type** float

**記述** オーバーレイが印刷される起点から下方へのオフセット。

### グラフィック文字セット

**キー** CWBOBJ\_KEY\_CHAR\_ID

**ID** 0x0037

**Type** char[11]

**記述** このファイルを印刷するときに使用されるグラフィック文字セット。有効な特殊値には、\*DEVD、\*SYSVAL、および \*JOBCCSID が含まれます。

### ハードウェア位置合わせ

**キー** CWBOBJ\_KEY\_JUSTIFY

**ID** 0x0038

**Type** long

**記述** 出力が右寄せされるその割合。有効な値は、0、50、および 100 です。

### スプール・ファイルの保留

**キー** CWBOBJ\_KEY\_HOLD

**ID** 0x0039

**Type** char[11]

**記述** スプール・ファイルが保留されるかどうかを示します。有効な値は \*YES または \*NO です。

## 書き出しプログラムの初期設定

キー CWBOBJ\_KEY\_WTRINIT

ID 0x00AC

Type char[11]

記述 プリンターを初期設定する時期をユーザーが指定することができます。有効な値は、\*WTR、\*FIRST、\*ALL です。

## IP アドレス

キー CWBOBJ\_KEY\_INTERNETADDR

ID 0x0094

Type char[16]

記述 受信システムの IP アドレス。

## ジョブ名

キー CWBOBJ\_KEY\_JOBNAME

ID 0x003B

Type char[11]

記述 スプール・ファイルを作成したジョブの名前。

## ジョブ番号

キー CWBOBJ\_KEY\_JOBNUMBER

ID 0x003C

Type char[7]

記述 スプール・ファイルを作成したジョブの番号。

## ジョブ区切り

キー CWBOBJ\_KEY\_JOBSEPRATR

ID 0x003D

Type long

記述 この出力待ち行列にスプール・ファイルをもつ各ジョブの出力の最初に置かれるジョブ区切りの数。有効な値は、-2 および 0 から 9 です。値 \*MSG は -2 としてエンコードされます。ジョブ区切りは、出力待ち行列が作成されるときに指定されます。

## ジョブ・ユーザー

キー CWBOBJ\_KEY\_USER

ID 0x003E

Type char[11]

記述 スプール・ファイルを作成したユーザーの名前。

## 印刷された最終ページ

キー CWBOBJ\_KEY\_LASTPAGE

ID 0x003F

Type long

記述 ジョブが処理を完了する前に印刷が終了した場合、ファイルの、最後に印刷されたページ番号。

## ページ長

キー CWBOBJ\_KEY\_PAGELEN

ID 0x004E

Type float

記述 ページの長さ。測定単位は、測定方法属性に指定されます。

## ライブラリー名

キー CWBOBJ\_KEY\_LIBRARY

ID 0x000F

Type char[11]

記述 ライブラリーの名前。

## 1 インチ当たりの行数

キー CWBOBJ\_KEY\_LPI

ID 0x0040

Type float

記述 スプール・ファイルの縦方向 1 インチ当たりの行数。

## メーカー、機種型式

キー CWBOBJ\_KEY\_MFGTYPE

ID 0x0041

Type char[21]

記述 印刷データを SCS から ASCII へ変換するときに、メーカー、機種、および型式を指定します。

## スプール出力レコードの最大数

キー CWBOBJ\_KEY\_MAXRECORDS

ID 0x0042

Type long

記述 このファイルがオープンされたときの、このファイルの最大許容レコード数。値 \*NOMAX は 0 としてエンコードされます。

## 測定方法

キー CWBOBJ\_KEY\_MEASMETHOD



**ID** 0x004F  
**Type** char[11]  
**記述** ページ長属性およびページ幅属性で使用する測定方法。有効な値は \*ROWCOL または \*UOM です。

## メッセージ・ヘルプ

**キー** CWBOBJ\_KEY\_MSGHELP

**ID** 0x0081

**Type** char(\*)

**記述** 2 次レベル・テキストとしても知られているメッセージ・ヘルプで、メッセージ検索要求がこのメッセージ・ヘルプに戻すことができます。長さはシステムによって 3000 文字に制限されています (英語バージョンでは、翻訳される場合を考慮してこれよりも 30 % 少なくなければなりません)。

## メッセージ ID

**キー** CWBOBJ\_KEY\_MESSAGEID

**ID** 0x0093

**Type** char[8]

**記述** メッセージ ID。

## メッセージ待ち行列ライブラリー名

**キー** CWBOBJ\_KEY\_MSGQUELIB

**ID** 0x0044

**Type** char[11]

**記述** メッセージ待ち行列が入っているライブラリーの名前。

## メッセージ待ち行列

**キー** CWBOBJ\_KEY\_MSGQUE

**ID** 0x005E

**Type** char[11]

**記述** 書き出しプログラムが操作メッセージ用に使用する、メッセージ待ち行列の名前。

## メッセージ応答

**キー** CWBOBJ\_KEY\_MSGREPLY

**ID** 0x0082

**Type** char[133]

**記述** メッセージ応答。クライアントが出すテキスト・ストリングで、「照会」タイプのメッセージに回答します。検索されるメッセージの場合は、属性値がサーバーによって戻され、これにはクライアントが使用できるデフォルト応答が含まれます。長さはシステムによって 132 文字に制限されています。可変長のため、NULL 文字で終わるようにしてください。

## メッセージ・テキスト

キー CWBOBJ\_KEY\_MSGTEXT

ID 0x0080

Type char[133]

記述 第 1 レベル・テキストとしても知られているメッセージ・テキストで、メッセージ検索要求がこのメッセージ・ヘルプを戻すことができます。長さはシステムによって 132 文字に制限されています。

## メッセージ・タイプ

キー CWBOBJ\_KEY\_MSGTYPE

ID 0x008E

Type char[3]

記述 メッセージ・タイプで、2 つの数字の EBCDIC エンコードされたものです。2 つのタイプのメッセージによって、検索されたメッセージに応答できるかどうかを示します。すなわち、通知メッセージ '04' は応答を要求しないで情報を伝送し (代わりに訂正アクションが必要な場合があります)、照会メッセージ '05' は情報を伝送して応答を要求します。

## メッセージ重大度

キー CWBOBJ\_KEY\_MSGSEV

ID 0x009F

Type long

記述 メッセージ重大度。値の範囲は 00 から 99 までです。値が高いほど、状況はより重大、もしくはより重要です。

## 読み取り / 書き込みバイト数

キー CWBOBJ\_KEY\_NUMBYTES

ID 0x007D

Type long

記述 読み取り操作において読み取るバイト数、または書き込み操作において書き込むバイト数。オブジェクト・アクションがこの属性の解釈方法を決めます。

## ファイル数

キー CWBOBJ\_KEY\_NUMFILES

ID 0x0045

Type long

記述 出力待ち行列に存在するスプール・ファイルの数。

## 待ち行列に開始された書き出しプログラムの数

キー CWBOBJ\_KEY\_NUMWRITERS

ID 0x0091

**Type** long

**記述** 出力待ち行列に対して開始された書き出しプログラム・ジョブの数。

## オブジェクト拡張属性

**キー** CWBOBJ\_KEY\_OBJEXTATTR

**ID** 0x000B1

**Type** char[11]

**記述** フォント資源のような、いくつかのオブジェクトによって使用される拡張属性。この値は、iSeries サーバー上の WRKOBJ コマンドおよび DSPOBJD コマンドを経由して表されます。iSeries サーバー画面上の表題は、「属性」のみを示すことができます。例えば、フォント資源のオブジェクト・タイプの場合、共通の値は、CDEPAG、CDEFNT、および FNTCHRSET になります。

## オープン時のコマンド

**キー** CWBOBJ\_KEY\_OPENCMDS

**ID** 0x00A0

**Type** char[11]

**記述** スプール・ファイル・データに先立って、ユーザーが、SCS オープン時のコマンドをデータ・ストリームに挿入するかどうかを指定します。有効な値は \*YES または \*NO です。

## オペレーター制御

**キー** CWBOBJ\_KEY\_OPCNTRL

**ID** 0x0046

**Type** char[11]

**記述** ジョブ制御権限をもつユーザーが、この待ち行列上のスプール・ファイルの管理または制御を許可されているかどうかを示します。有効な値は \*YES または \*NO です。

## 待ち行列上のファイルの順序

**キー** CWBOBJ\_KEY\_ORDER

**ID** 0x0047

**Type** char[11]

**記述** この出力待ち行列上のスプール・ファイルの順序。有効な値は \*FIFO または \*JOBNBR です。

## 出力優先順位

**キー** CWBOBJ\_KEY\_OUTPTY

**ID** 0x0048

**Type** char[11]

**記述** スプール・ファイルの優先順位。優先順位は 1 (最高) から 9 (最低) までです。有効な値は 0 から 9 で、0 は \*JOB を表します。

## 出力待ち行列ライブラリー名

**キー** CWBOBJ\_KEY\_OUTQUELIB

**ID** 0x0049

**Type** char[11]

**記述** 出力待ち行列が入っているライブラリーの名前。

### 出力待ち行列名

**キー** CWBOBJ\_KEY\_OUTQUE

**ID** 0x004A

**Type** char[11]

**記述** 出力待ち行列の名前。

### 出力待ち行列の状況

**キー** CWBOBJ\_KEY\_OUTQUESTS

**ID** 0x004B

**Type** char[11]

**記述** 出力待ち行列の状況。有効な値は RELEASED または HELD です。

### オーバーフロー行番号

**キー** CWBOBJ\_KEY\_OVERFLOW

**ID** 0x004C

**Type** long

**記述** 印刷中のデータが、次のページへオーバーフローする前に印刷される最後の行。

### 片面当たりの論理ページ数

**キー** CWBOBJ\_KEY\_MULTIUP

**ID** 0x0052

**Type** long

**記述** ファイルの印刷時に、各物理ページの各面に印刷する論理ページの数。有効な値は、1、2、および4です。

### ペル密度

**キー** CWBOBJ\_KEY\_PELDENSITY

**ID** 0x00B2

**Type** char[2]

**記述** フォント資源についてのみ、この値は、ペル数をエンコードしたものになります ("1" は、ペル・サイズ 240 を表し、"2" はペル・サイズ 320 を表します)。追加の値は、iSeries システムが定義すると意味を持つようになります。

### ポイント・サイズ

**キー** CWBOBJ\_KEY\_POINTSIZE

**ID** 0x0053

**Type** float

**記述** このスプール・ファイルのテキストが印刷されるポイント・サイズ。特殊値 \*NONE は 0 としてエンコードされます。

## 印刷精度

**キー** CWBOBJ\_KEY\_FIDELITY

**ID** 0x0054

**Type** char[11]

**記述** 印刷時に実行されるエラー処理の種類。有効な値は \*ABSOLUTE または \*CONTENT です。

## 両面印刷

**キー** CWBOBJ\_KEY\_DUPLEX

**ID** 0x0055

**Type** char[11]

**記述** 情報が印刷される方法を示します。有効な値は、\*FORMDF、\*NO、\*YES、および \*TUMBLE です。

## 印刷品質

**キー** CWBOBJ\_KEY\_PRTQUALITY

**ID** 0x0056

**Type** char[11]

**記述** このスプール・ファイルを印刷するとき使用される印刷品質。有効な値は、\*STD、\*DRAFT、\*NLQ、および \*FASTDRAFT です。

## 印刷順序

**キー** CWBOBJ\_KEY\_PRTSEQUENCE

**ID** 0x0057

**Type** char[11]

**記述** 印刷順序。有効な値は \*NEXT です。

## 印刷テキスト

**キー** CWBOBJ\_KEY\_PRTTEXT

**ID** 0x0058

**Type** char[31]

**記述** 印刷出力の各ページの下部および区切りページ上に印刷されるテキスト。有効な特殊値には \*BLANK と \*JOB が含まれます。

## プリンター

**キー** CWBOBJ\_KEY\_PRINTER

**ID** 0x0059

**Type** char[11]

**記述** プリンターの名前。

## プリンター・タイプ

**キー** CWBOBJ\_KEY\_PRTDEVTYPE

**ID** 0x005A

**Type** char[11]

**記述** プリンター・データ・ストリーム・タイプ。有効な値は、\*SCS、\*IPDS(\*)、\*USERASCII、および\*AFPDS です。

## プリンター・ファイル・ライブラリー名

**キー** CWBOBJ\_KEY\_PRTRFILELIB

**ID** 0x005B

**Type** char[11]

**記述** プリンター・ファイルが入っているライブラリーの名前。

## プリンター・ファイル名

**キー** CWBOBJ\_KEY\_PRTRFILE

**ID** 0x005C

**Type** char[11]

**記述** プリンター・ファイルの名前。

## プリンター待ち行列

**キー** CWBOBJ\_KEY\_RMTTPRTQ

**ID** 0x005D

**Type** char[129]

**記述** SNDTCPSPLF (LPR) によりスプール・ファイルを送信するときの宛先プリンター待ち行列の名前。

## レコード長

**キー** CWBOBJ\_KEY\_RECLENGTH

**ID** 0x005F

**Type** long

**記述** レコードの長さ

## リモート・システム

**キー** CWBOBJ\_KEY\_RMTSYSTEM

**ID** 0x0060

**Type** char[256]

**記述** リモート・システムの名前。有効な特殊値には \*INTNETADR が含まれます。

## 印刷不能文字の置き換え

キー CWBOBJ\_KEY\_RPLUNPRT

ID 0x0061

Type char[11]

記述 印刷できない文字が別の文字に置き換えられるかどうかを示します。有効な値は \*YES または \*NO です。

## 置き換え文字

キー CWBOBJ\_KEY\_RPLCHAR

ID 0x0062

Type char[2]

記述 印刷不能文字を置き換える文字。

## 資源ライブラリー名

キー CWBOBJ\_KEY\_RSCLIB

ID 0x00AE

Type char[11]

記述 外部 AFP (高機能印刷) 資源が入っているライブラリーの名前。

## 資源名

キー CWBOBJ\_KEY\_RSCNAME

ID 0x00AF

Type char[11]

記述 外部 AFP 資源の名前。

## 資源オブジェクト・タイプ

キー CWBOBJ\_KEY\_RSCTYPE

ID 0x00B0

Type Long

記述 外部 AFP 資源オブジェクト・タイプの数値的、ビット・エンコード方式。値は、\*FNTRSC、\*FORMDF、\*OVL、\*PAGSEG、\*PAGDFN にそれぞれ対応して、0x0001、0x0002、0x0004、0x0008、0x0010 になります。

## 印刷の再始動

キー CWBOBJ\_KEY\_RESTART

ID 0x0063

Type long

記述 印刷の再始動。有効な値は、-1、-2、-3、または再始動する場所のページ番号です。値 \*STRPAGE は -1 として、\*ENDPAGE は -2 として、\*NEXT は -3 としてそれぞれエンコードされます。

## スプール・ファイルの保管

キー CWBOBJ\_KEY\_SAVESPLF

ID 0x0064

Type char[11]

記述 スプール・ファイルが書き込まれた後、保管されるかどうかを示します。有効な値は \*YES または \*NO です。

## シーク・オフセット

キー CWBOBJ\_KEY\_SEEKOFF

ID 0x007E

Type long

記述 シーク・オフセット。シーク起点に対応して正の値と負の値の両方が可能です。

## シーク起点

キー CWBOBJ\_KEY\_SEEKORG

ID 0x007F

Type long

記述 有効な値には 1 (最初または上部)、2 (現行)、3 (終わりまたは下部) が含まれます。

## 送信優先順位

キー CWBOBJ\_KEY\_SENDPTY

ID 0x0065

Type char[11]

記述 送信優先順位。有効な値は \*NORMAL または \*HIGH です。

## 区切りページ

キー CWBOBJ\_KEY\_SEPPAGE

ID 0x00A1

Type char[11]

記述 パナー・ページの印刷のオプションの使用許可をユーザーに与えます。有効な値は \*YES または \*NO です。

## 用紙入れ

キー CWBOBJ\_KEY\_SRCDRWR

ID 0x0066

Type long

記述 カット用紙自動送りオプションが選択されたときに使用される用紙入れ。有効な値は、-1、-2、および 1 - 255 です。値 \*E1 は -1、値 \*FORMDF は -2 としてそれぞれエンコードされます。



## スプール SCS

キー CWBOBJ\_KEY\_SPLSCS

ID 0x00AD

Type Long

記述 スプール・ファイルの作成中、どのようにして SCS データを使用するかを指示します。有効な値は -1、0、1、またはページ番号です。値 \*ENDPAGE は -1 としてエンコードされます。値 0 では、印刷はページ 1 から開始されます。値 1 では、ファイル全体が印刷されます。

## データのスプール

キー CWBOBJ\_KEY\_SPOOL

ID 0x0067

Type char[11]

記述 プリンターの出力データがスプールされるかどうかを示します。有効な値は \*YES または \*NO です。

## スプール・ファイル名

キー CWBOBJ\_KEY\_SPOOLFILE

ID 0x0068

Type char[11]

記述 スプール・ファイルの名前。

## スプール・ファイル番号

キー CWBOBJ\_KEY\_SPLFNUM

ID 0x0069

Type long

記述 スプール・ファイルの番号

## スプール・ファイル状況

キー CWBOBJ\_KEY\_SPLFSTATUS

ID 0x006A

Type char[11]

記述 スプール・ファイルの状況。有効な値は、\*CLOSED、\*HELD、\*MESSAGE、\*OPEN、\*PENDING、\*PRINTER、\*READY、\*SAVED、および \*WRITING です。

## スプール出力のスケジュール

キー CWBOBJ\_KEY\_SCHEDULE

ID 0x006B

Type char[11]

**記述** スプール・ファイルが書き出しプログラムで使用可能になったときに、スプール・ファイルについてだけ指定します。有効な値は、\*IMMED、\*FILEEND、および \*JOBEND です。

## 開始ページ

**キー** CWBOBJ\_KEY\_STARTPAGE

**ID** 0x006C

**Type** long

**記述** スプール・ファイルの印刷を開始するページの番号。有効な値は -1、0、1、またはページ番号です。値 \*ENDPAGE は -1 としてエンコードされます。値 0 では、印刷はページ 1 から開始されます。値 1 では、ファイル全体が印刷されます。

## テキスト記述

**キー** CWBOBJ\_KEY\_DESCRIPTION

**ID** 0x006D

**Type** [51]

**記述** iSeries オブジェクトのインスタンスを記述するテキスト。

## ファイルがオープンされた時刻

**キー** CWBOBJ\_KEY\_TIMEOPEN

**ID** 0x006E

**Type** char[7]

**記述** このスプール・ファイルがオープンされた時刻。時刻は HH MM SS 形式で、文字 0x0005 にエンコードされます。

## 合計ページ

**キー** CWBOBJ\_KEY\_PAGES

**ID** 0x006F

**Type** long

**記述** スプール・ファイル中に含まれるページ数。

## SCS から ASCII への変換

**キー** CWBOBJ\_KEY\_SCS2ASCII

**ID** 0x0071

**Type** char[11]

**記述** 印刷データが SCS から ASCII に変換されるかどうかを示します。有効な値は \*YES または \*NO です。

## 測定単位

**キー** CWBOBJ\_KEY\_UNITOFMEAS

**ID** 0x0072

**Type** char[11]

**記述** 距離を指定するために使用する測定単位。有効な値は \*CM または \*INCH です。

### ユーザーの注釈

**キー** CWBOBJ\_KEY\_USERCMT

**ID** 0x0073

**Type** char[101]

**記述** スプール・ファイルを説明するユーザー指定の 100 文字の注釈。

### ユーザー・データ

**キー** CWBOBJ\_KEY\_USERDATA

**ID** 0x0074

**Type** char[11]

**記述** スプール・ファイルを説明するユーザー指定の 10 文字のデータ。有効な特殊値には \*SOURCE が含まれます。

### ユーザー定義データ

**キー** CWBOBJ\_KEY\_USRDFNDTA

**ID** 0x00A2

**Type** char[]

**記述** スプール・ファイルを処理する、ユーザー・アプリケーションまたはユーザー指定プログラムによって利用されるユーザー定義データ。すべての文字が受け入れられます。最大値は 255 です。

### ユーザー定義オブジェクト・ライブラリー

**キー** CWBOBJ\_KEY\_USRDFNOBJLIB

**ID** 0x00A4

**Type** char[11]

**記述** スプール・ファイルを処理するユーザー・アプリケーションによって検索するためのユーザー定義オブジェクト・ライブラリー。

### ユーザー定義オブジェクト名

**キー** CWBOBJ\_KEY\_USRDFNOBJ

**ID** 0x00A5

**Type** char[11]

**記述** スプール・ファイルを処理するユーザー・アプリケーションによって利用される、ユーザー定義オブジェクト名。

### ユーザー定義オブジェクト・タイプ

**キー** CWBOBJ\_KEY\_USRDFNOBJTYP

**ID** 0x00A6

**Type** char[11]

**記述** ユーザー定義オブジェクトに関するユーザー定義オブジェクト・タイプ。

## ユーザー定義オプション

**キー** CWBOBJ\_KEY\_USEDFNOPTS

**ID** 0x00A3

**Type** char[\*]

**記述** スプール・ファイルを処理するユーザー・アプリケーションによって利用されるユーザー定義オプション。最大 4 オプションまで指定することができ、それぞれの値の長さは、char(10) です。すべての文字が受け入れられます。

## ユーザー・ドライバー・プログラム

**キー** CWBOBJ\_KEY\_USRDRVPGMDTA

**ID** 0x00A9

**Type** char[11]

**記述** ユーザー・ドライバー・プログラムで使用されるユーザー・データ。すべての文字が受け入れられます。最大サイズは 5000 文字です。

## ユーザー・ドライバー・プログラム・ライブラリー

**キー** CWBOBJ\_KEY\_USRDRVPGMLIB

**ID** 0x00AA

**Type** char[11]

**記述** スプール・ファイルを処理するドライバー・プログラムを検索するための、ユーザー定義ライブラリー。

## ユーザー・ドライバー・プログラム名

**キー** CWBOBJ\_KEY\_USRDRVPGM

**ID** 0x00AB

**Type** char[11]

**記述** スプール・ファイルを処理するユーザー定義プログラム名。

## ユーザー ID

**キー** CWBOBJ\_KEY\_TOUSERID

**ID** 0x0075

**Type** char[9]

**記述** スプール・ファイルが送信される先のユーザー ID。

## ユーザー ID アドレス

**キー** CWBOBJ\_KEY\_TOADDRESS

**ID** 0x0076

**Type** char[9]

**記述** スプール・ファイルが送信される先のユーザーのアドレス。

### ユーザー変換プログラム・ライブラリー

**キー** CWBOBJ\_KEY\_USRTFMPGMLIB

**ID** 0x00A7

**Type** char[11]

**記述** 変換プログラムを検索するユーザー定義ライブラリー。

### ユーザー変換プログラム名

**キー** CWBOBJ\_KEY\_USETFMPGM

**ID** 0x00A8

**Type** char[11]

**記述** スプール・ファイル・データを、それがドライバー・プログラムによって処理される前に変換するユーザー定義変換プログラム名。

### VM/MVS クラス

**キー** CWBOBJ\_KEY\_VMMVSCLASS

**ID** 0x0077

**Type** char[2]

**記述** VM/MVS クラス。有効な値は、A から Z および 0 から 9 です。

### 書き出しプログラムの自動終了時点

**キー** CWBOBJ\_KEY\_WTRAUTOEND

**ID** 0x0078

**Type** char[11]

**記述** 書き出しプログラムを自動的に終了する場合に、いつ終了させるかを指定します。有効な値は \*NORDYF または \*FILEEND です。書き出しプログラムの自動終了の属性を \*YES に設定しておかなければなりません。

### 書き出しプログラムの終了時点

**キー** CWBOBJ\_KEY\_WTREND

**ID** 0x0090

**Type** char[11]

**記述** 書き出しプログラムをいつ終了させるかを指定します。有効な値は、\*CNTRL D、\*IMMED、および \*PAGEEND です。これは「書き出しプログラムの自動終了時点」とは異なります。

### ファイルの保留時点

**キー** CWBOBJ\_KEY\_HOLDTYPE

**ID** 0x009E

**Type** char[11]

**記述** スプール・ファイルをいつ保留するかを指定します。有効な値は \*IMMED および \*PAGEEND です。

## ページ幅

**キー** CWBOBJ\_KEY\_PAGEWIDTH

**ID** 0x0051

**Type** float

**記述** ページの幅。測定単位は、測定方法属性に指定されます。

## ワークステーション・カスタマイズ・オブジェクト名

**キー** CWBOBJ\_KEY\_WSCUSTMOBJ

**ID** 0x0095

**Type** char[11]

**記述** ワークステーション・カスタマイズ・オブジェクトの名前。

## ワークステーション・カスタマイズ・オブジェクト・ライブラリー

**キー** CWBOBJ\_KEY\_WSCUSTMOBJL

**ID** 0x0096

**Type** char[11]

**記述** ワークステーション・カスタマイズ・オブジェクトが入っているライブラリーの名前。

## 書き出しプログラム・ジョブ名

**キー** CWBOBJ\_KEY\_WRITER

**ID** 0x0079

**Type** char[11]

**記述** 書き出しプログラム・ジョブの名前。

## 書き出しプログラム・ジョブ番号

**キー** CWBOBJ\_KEY\_WTRJOBNUM

**ID** 0x007A

**Type** char[7]

**記述** 書き出しプログラム・ジョブの番号。

## 書き出しプログラム・ジョブ状況

**キー** CWBOBJ\_KEY\_WTRJOBSTS

**ID** 0x007B

**Type** char[11]

**記述** 書き出しプログラム・ジョブの状況。有効な値は、STR、END、JOBQ、HLD、および MSGW です。

## 書き出しプログラム・ジョブ・ユーザー名

キー CWBOBJ\_KEY\_WTRJOBUSER

ID 0x007C

Type char[11]

記述 書き出しプログラム・ジョブを開始したユーザーの名前。

## 書き出しプログラム開始ページ

キー CWBOBJ\_KEY\_WTRSTRPAGE

ID 0x008F

Type long

記述 書き出しプログラム・ジョブを開始したときに、最初のスプール・ファイルから印刷する最初のページのページ番号を指定します。これは、書き出しプログラムを開始したときにスプール・ファイル名もまた指定されている場合にのみ有効です。

## ネットワーク印刷サーバー・オブジェクトの属性

- 『NPS 属性のデフォルト値』
- 『NPS 属性の高限界』
- 『NPS 属性 ID』
- 346 ページの『NPS 属性の低限界』
- 346 ページの『NPS 属性の可能値』
- 346 ページの『NPS 属性テキスト記述』
- 346 ページの『NPS 属性タイプ』
- 346 ページの『NPS CCSID』
- 346 ページの『NPS オブジェクト』
- 347 ページの『NPS オブジェクト・アクション』
- 347 ページの『NPS レベル』

### NPS 属性のデフォルト値:

キー CWBOBJ\_KEY\_ATTRDEFAULT

ID 0x0083

Type dynamic

記述 属性のデフォルト値。

### NPS 属性の高限界:

キー CWBOBJ\_KEY\_ATTRMAX

ID 0x0084

Type dynamic

記述 属性値の高限界。

### NPS 属性 ID:

キー CWBOBJ\_KEY\_ATTRID

**ID** 0x0085

**Type** long

**記述** 属性の ID。

**NPS 属性の低限界:**

**キー** CWBOBJ\_KEY\_ATTRMIN

**ID** 0x0086

**Type** dynamic

**記述** 属性値の低限界。

**NPS 属性の可能値:**

**キー** CWBOBJ\_KEY\_ATTRPOSSIBL

**ID** 0x0087

**Type** dynamic

**記述** 属性の可能値。複数の NPS 可能値インスタンスがコード・ポイントに存在する場合があります。

**NPS 属性テキスト記述:**

**キー** CWBOBJ\_KEY\_ATTRDESCRIPT

**ID** 0x0088

**Type** char(\*)

**記述** 属性の名前を与えるテキスト記述。

**NPS 属性タイプ:**

**キー** CWBOBJ\_KEY\_ATTRTYPE

**ID** 0x0089

**Type** long

**記述** 属性のタイプ。有効な値は、ネットワーク印刷サーバーが定義するタイプです。

**NPS CCSID:**

**キー** CWBOBJ\_KEY\_NPSCCSID

**ID** 0x008A

**Type** long

**記述** すべてのストリングがこれによってエンコードされているものとネットワーク印刷サーバーが予測している CCSID。

**NPS オブジェクト:**

**キー** CWBOBJ\_KEY\_NPSOBJECT

**ID** 0x008B

**Type** long

**記述** オブジェクト ID。有効な値は、ネットワーク印刷サーバーが定義するオブジェクトです。



### NPS オブジェクト・アクション:

キー CWBOBJ\_KEY\_NPSACTION

ID 0x008C

Type long

記述 アクション ID。有効な値は、ネットワーク印刷サーバーが定義するアクションです。

### NPS レベル:

キー CWBOBJ\_KEY\_NPSLEVEL

ID 0x008D

Type char[7]

記述 ネットワーク印刷サーバーのバージョン・レベル、リリース・レベル、およびモディフィケーション・レベルです。この属性は VXYRMY としてエンコードされた文字ストリング (例えば、「V3R1M0」など) です。この場合の X と Y は次のようになります。

X is in (0..9)  
Y is in (0..9,A..Z)

## iSeries Access for Windows 用 iSeries オブジェクト API のリスト

注: 以下の API でハンドルを処理する場合に、有効なハンドルとして 0 が戻されることはありません。

機能 / タイプ	iSeries Access for Windows 用 iSeries オブジェクト API
リスト API	cwbOBJ_CloseList cwbOBJ_CreateListHandle cwbOBJ_DeleteListHandle cwbOBJ_GetListSize cwbOBJ_OpenList cwbOBJ_ResetListAttrsToRetrieve cwbOBJ_ResetListFilter cwbOBJ_SetListAttrsToRetrieve cwbOBJ_SetListFilter cwbOBJ_SetListFilterWithSplF
オブジェクト API	cwbOBJ_CopyObjHandle cwbOBJ_DeleteObjHandle cwbOBJ_GetObjAttr cwbOBJ_GetObjAttrs cwbOBJ_GetObjHandleFromID cwbOBJ_GetObjID cwbOBJ_RefreshObj cwbOBJ_SetObjAttrs
パラメーター・オブジェクト API	cwbOBJ_CopyParmObjHandle cwbOBJ_CreateParmObjHandle cwbOBJ_DeleteParmObjHandle cwbOBJ_GetParameter cwbOBJ_SetParameter
書き出しプログラム・ジョブ API	cwbOBJ_EndWriter cwbOBJ_StartWriter

機能 / タイプ	iSeries Access for Windows 用 iSeries オブジェクト API
出力待ち行列 API	cwbOBJ_HoldOutputQueue cwbOBJ_PurgeOutputQueue cwbOBJ_ReleaseOutputQueue
AFP 資源 API	cwbOBJ_CloseResource cwbOBJ_CreateResourceHandle cwbOBJ_DisplayResource cwbOBJ_OpenResource cwbOBJ_OpenResourceForSplF cwbOBJ_ReadResource cwbOBJ_SeekResource
新規スプール・ファイル进行处理するためのスプール・ファイル API	cwbOBJ_CloseNewSplF cwbOBJ_CloseNewSplFAndGetHandle cwbOBJ_CreateNewSplF cwbOBJ_GetSplFHandleFromNewSplF cwbOBJ_WriteNewSplF
スプール・ファイルを読み取るためのスプール・ファイル API	cwbOBJ_CloseSplF cwbOBJ_OpenSplF cwbOBJ_ReadSplF cwbOBJ_SeekSplF
iSeries スプール・ファイルを操作するためのスプール・ファイル API	cwbOBJ_CallExitPgmForSplF cwbOBJ_CreateSplFHandle cwbOBJ_CreateSplFHandleEx cwbOBJ_DeleteSplF cwbOBJ_DisplaySplF cwbOBJ_HoldSplF cwbOBJ_IsViewerAvailable cwbOBJ_MoveSplF cwbOBJ_ReleaseSplF cwbOBJ_SendNetSplF cwbOBJ_SendTCPSplF
スプール・ファイル・メッセージを処理するためのスプール・ファイル API	cwbOBJ_AnswerSplFMsg cwbOBJ_GetSplFMsgAttr
データを分析するためのスプール・ファイル API	cwbOBJ_AnalyzeSplFData
サーバー・プログラム API	cwbOBJ_DropConnections cwbOBJ_GetNPServerAttr cwbOBJ_SetConnectionsToKeep

## cwbOBJ\_AnalyzeSpIFData

**目的:** スプール・ファイルのデータを分析し、データ・タイプが何であるかについての最善の予測を与えます。

**構文:**

```
unsigned int CWB_ENTRY cwbOBJ_AnalyzeSpIFData(  
    const char          *data,  
    unsigned long       bufLen,  
    cwbOBJ_SpIFDataType *dataType,  
    cwbSV_ErrHandle     errorHandle);
```

**パラメーター:**

**const char \*data - input**

分析されるデータを指すポインター。

**unsigned long bufLen - input**

データが指すバッファの長さ。

**cwbOBJ\_SpIFDataType \*dataType - output**

出力の際は、データ・タイプがこれに含まれます。データ・タイプが決められない場合は、デフォルトは CWB OBJ\_DT\_USERASCII になります。

**cwbSV\_ErrHandle errorHandle - output**

オプションです。0 でも構いません。戻されたメッセージはすべてこのオブジェクトに書き込まれます。このオブジェクトは cwbSV\_CreateErrHandle() API で作成されます。メッセージは cwbSV\_GetErrText() API を介して検索することができます。パラメーターがゼロに設定されている場合は、メッセージは検索できません。

**戻りコード:** 以下は、共通の戻り値です。

**CWB\_OK**

正常終了。

**CWB\_INVALID\_PARAMETER**

指定のパラメーターが無効。

**使用法:** これは、データ・タイプが指定されていないか、もしくは \*AUTO が指定されているスプール・ファイルの作成時に使用されるものと同じルーチンが使用されます。それが決められない場合は、その結果は \*USERASCII がデフォルトになります。

## **cwbOBJ\_AnswerSplFMsg**

**目的:** スプール・ファイルが待機しているメッセージに応答します。

**構文:**

```
unsigned int CWB_ENTRY  cwbOBJ_AnswerSplFMsg(  
                        cwbOBJ_ObjHandle splFHandle,  
                        char *msgAnswer,  
                        cwbSV_ErrHandle  errorHandle);
```

**パラメーター:**

**cwbOBJ\_ObjHandle splFHandle - input**

メッセージを応答するスプール・ファイルのハンドル。

**const char \*msgAnswer - input**

メッセージ応答が入っている ASCIIZ スtringを指すポインター。

**cwbSV\_ErrHandle errorHandle - output**

オプションです。0 でも構いません。戻されたメッセージはすべてこのオブジェクトに書き込まれます。このオブジェクトは `cwbSV_CreateErrHandle()` API で作成されます。メッセージは `cwbSV_GetErrText()` API を介して検索することができます。パラメーターがゼロに設定されている場合は、メッセージは検索できません。

**戻りコード:** 以下は、共通の戻り値です。

**CWB\_NO\_ERROR**

正常終了。

**CWB\_NOT\_ENOUGH\_MEMORY**

メモリー不足です。

**CWB\_INVALID\_HANDLE**

ハンドルが、有効なスプール・ファイル・ハンドルではありません。

**CWBOBJ\_RC\_HOST\_ERROR**

ホストでエラーが発生しました。テキストは `errorHandle` にあります。

**CWBOBJ\_RC\_INVALID\_TYPE**

ハンドルが、スプール・ファイル・ハンドルではありません。

**CWBOBJ\_RC\_SPLFNOMESSAGE**

スプール・ファイルがメッセージを待機していません。

**使用法:** なし

## cwbOBJ\_CallExitPgmForSplF

**目的:** iSeries Access ネットワーク印刷サーバー・プログラム QNPSERVER に対して、このスプール・ファイルの ID と、アプリケーションが指定したいいくつかのデータをパラメーターとして渡して、出口プログラムの連鎖を呼び出すように指示します。

**構文:**

```
unsigned int CWB_ENTRY  cwbOBJ_CallExitPgmForSplF(  
                        cwbOBJ_ObjHandle  splFHandle,  
                        void               *data,  
                        unsigned long      dataLen,  
                        cwbSV_ErrHandle    errorHandle);
```

**パラメーター:**

**cwbOBJ\_ObjHandle splFHandle - input**

出口プログラムにパラメーターとして渡されるスプール・ファイルのハンドル。

**void \*data - input**

出口プログラムに渡されるデータのブロックを指すポインター。このデータの形式は出口プログラム特有のものであります。

**unsigned long dataLen - input**

pData が指すデータの長さ。

**cwbSV\_ErrHandle errorHandle - output**

オプションです。0 でも構いません。戻されたメッセージはすべてこのオブジェクトに書き込まれます。このオブジェクトは cwbSV\_CreateErrHandle() API で作成されます。メッセージは cwbSV\_GetErrText() API を介して検索することができます。パラメーターがゼロに設定されている場合は、メッセージは検索できません。

**戻りコード:** 以下は、共通の戻り値です。

**CWB\_NO\_ERROR**

正常終了。

**CWB\_NOT\_ENOUGH\_MEMORY**

メモリー不足です。

**CWB\_INVALID\_HANDLE**

ハンドルが、有効なスプール・ファイル・ハンドルではありません。

**CWBOBJ\_RC\_HOST\_ERROR**

ホストでエラーが発生しました。テキストは errorHandle に存在する可能性があります。

**CWBOBJ\_RC\_INVALID\_TYPE**

ハンドルが、スプール・ファイル・ハンドルではありません。

**CWBOBJ\_RC\_NO\_EXIT\_PGM**

出口プログラムがネットワーク印刷サーバーに登録されていません。

**使用法:** これは、クライアント・プログラムが、スプール・ファイルの処理を実行するためにそのサーバー部分と通信するための 1 つの手段です。QNPSERVER プログラムを使用して iSeries サーバー上に登録された、すべての出口プログラムが呼び出されます。そのため、出口プログラムが認識できるように \*data 中のデータの形式の構成を行うのは、クライアント・プログラムと出口プログラムの役割です。QNPSERVER サーバー・プログラムと出口プログラムの間のインターフェースに関する情報については、

iSeries サーバーの、印刷に関するプログラミングの手引きを参照してください。

## **cwbOBJ\_CloseNewSplF**

**目的:** 新しく作成されたスプール・ファイルをクローズします。

**構文:**

```
unsigned int CWB_ENTRY cwbOBJ_CloseNewSplF(  
    cwbOBJ_ObjHandle  newSplFHandle,  
    cwbSV_ErrHandle   errorHandle);
```

**パラメーター:**

### **cwbOBJ\_ObjHandle newSplFHandle - input**

新しいスプール・ファイルのハンドル。これは `cwbOBJ_CreateNewSplF()` API で返されるハンドルです。

### **cwbSV\_ErrHandle errorHandle - output**

オプションです。0 でも構いません。戻されたメッセージはすべてこのオブジェクトに書き込まれます。このオブジェクトは `cwbSV_CreateErrHandle()` API で作成されます。メッセージは `cwbSV_GetErrText()` API を介して検索することができます。パラメーターがゼロに設定されている場合は、メッセージは検索できません。

**戻りコード:** 以下は、共通の戻り値です。

### **CWB\_NO\_ERROR**

正常終了。

### **CWB\_NOT\_ENOUGH\_MEMORY**

メモリー不足です。

### **CWB\_INVALID\_HANDLE**

ハンドルが、有効なスプール・ファイル・ハンドルではありません。

### **CWBOBJ\_RC\_HOST\_ERROR**

ホストでエラーが発生しました。テキストは `errorHandle` に存在する可能性があります。

**使用法:** スプール・ファイルがクローズされると、それ以降スプール・ファイルに書き込むことはできません。

## cwbOBJ\_CloseNewSplFAndGetHandle

**目的:** 新しく作成されたスプール・ファイルをクローズし、そのハンドルを戻します。

**構文:**

```
unsigned int CWB_ENTRY cwbOBJ_CloseNewSplFAndGetHandle(  
    cwbOBJ_ObjHandle    newSplFHandle,  
    cwbOBJ_ObjHandle    *splFHandle,  
    cwbSV_ErrHandle     errorHandle);
```

**パラメーター:**

### **cwbOBJ\_ObjHandle newSplFHandle - input**

新しいスプール・ファイルのハンドル。これは cwbOBJ\_CreateNewSplF() API で返されるハンドルです。

### **cwbOBJ\_ObjHandle \*splFHandle - output**

この呼び出しが正常に完了したときに、スプール・ファイル・ハンドルを保持するオブジェクト・ハンドルを指すポインター。このハンドルは、スプール・ファイル・ハンドルを入力として用いる他の API で使用することができます。

### **cwbSV\_ErrHandle errorHandle - output**

オプションです。0 でも構いません。戻されたメッセージはすべてこのオブジェクトに書き込まれます。このオブジェクトは cwbSV\_CreateErrHandle() API で作成されます。メッセージは cwbSV\_GetErrMsg() API を介して検索することができます。パラメーターがゼロに設定されている場合は、メッセージは検索できません。

**戻りコード:** 以下は、共通の戻り値です。

### **CWB\_NO\_ERROR**

正常終了。

### **CWB\_NOT\_ENOUGH\_MEMORY**

メモリー不足です。

### **CWB\_INVALID\_HANDLE**

ハンドルが、有効なスプール・ファイル・ハンドルではありません。

### **CWBOBJ\_RC\_HOST\_ERROR**

ホストでエラーが発生しました。テキストは errorHandle に存在する可能性があります。

**使用法:** splFHandle に戻されたハンドルは、資源を解放するために、cwbOBJ\_DeleteObjHandle() API を使用して解放してください。



## **cwbOBJ\_CloseList**

**目的:** オープンされているリストをクローズします。

**構文:**

```
unsigned int CWB_ENTRY cwbOBJ_CloseList(  
    cwbOBJ_ListHandle listHandle,  
    cwbSV_ErrHandle errorHandle);
```

**パラメーター:**

### **cwbOBJ\_ListHandle listHandle - input**

クローズされるリストのハンドル。このリストはオープンされていなければなりません。

### **cwbSV\_ErrHandle errorHandle - output**

オプションです。0 でも構いません。戻されたメッセージはすべてこのオブジェクトに書き込まれます。このオブジェクトは `cwbSV_CreateErrHandle()` API で作成されます。メッセージは `cwbSV_GetErrText()` API を介して検索することができます。パラメーターがゼロに設定されている場合は、メッセージは検索できません。

**戻りコード:** 以下は、共通の戻り値です。

### **CWB\_NO\_ERROR**

正常終了。

### **CWB\_NOT\_ENOUGH\_MEMORY**

メモリー不足です。

### **CWB\_INVALID\_HANDLE**

ハンドルが、割り振られたリスト・ハンドルではありません。

### **CWBOBJ\_RC\_LIST\_NOT\_OPEN**

リストがオープンされていません。

**使用法:** リストをクローズすると、その項目を保持するためにリストが使用した記憶域が解放されます。`cwbOBJ_GetObjHandle()` API で得られたいずれのオブジェクト・ハンドルも、資源を解放するため、リストをクローズする前に解放してください。これらのハンドルは、もはや有効ではありません。

## **cwbOBJ\_CloseResource**

**目的:** 読み取りのために以前オープンした AFP 資源オブジェクトをクローズします。

**構文:**

```
unsigned int CWB_ENTRY cwbOBJ_CloseResource(  
    cwbOBJ_ObjHandle resourceHandle,  
    cwbSV_ErrHandle errorHandle);
```

**パラメーター:**

**cwbOBJ\_ObjHandle resourceHandle - input**

クローズされる資源のハンドル。

**cwbSV\_ErrHandle errorHandle - output**

オプションです。0 でも構いません。戻されたメッセージはすべてこのオブジェクトに書き込まれます。このオブジェクトは `cwbSV_CreateErrHandle()` API で作成されます。メッセージは `cwbSV_GetErrText()` API を介して検索することができます。パラメーターがゼロに設定されている場合は、メッセージは検索できません。

**戻りコード:** 以下は、共通の戻り値です。

**CWB\_NO\_ERROR**

正常終了。

**CWB\_NOT\_ENOUGH\_MEMORY**

メモリー不足です。

**CWB\_INVALID\_HANDLE**

ハンドルが有効な資源ハンドルではありません。

**CWBOBJ\_RC\_HOST\_ERROR**

ホストでエラーが発生しました。テキストは `errorHandle` に存在する可能性があります。

**CWBOBJ\_RC\_RSCNOTOPEN**

資源がオープンされていません。

**CWBOBJ\_RC\_SPLFNOTOPEN**

スプール・ファイルがオープンされていません。

**使用法:** 資源に対するハンドルが `cwbOBJ_OpenResourceForSpIF()` API への呼び出しを經由して取得された場合、この API は、ユーザーに対するハンドルを削除します (ユーザーが資源をオープンしたとき、そのユーザーに対してハンドルが動的に割り振られ、この呼び出しはそのハンドルを割り振り解除します)。

## **cwbOBJ\_CloseSpIF**

**目的:** 読み取りのために以前オープンした iSeries スプール・ファイルをクローズします。

**構文:**

```
unsigned int CWB_ENTRY cwbOBJ_CloseSpIF(  
    cwbOBJ_ObjHandle splFHandle,  
    cwbSV_ErrHandle  errorHandle);
```

**パラメーター:**

**cwbOBJ\_ObjHandle splFHandle - input**

シークされるスプール・ファイルのハンドル。

**cwbSV\_ErrHandle errorHandle - output**

オプションです。0 でも構いません。戻されたメッセージはすべてこのオブジェクトに書き込まれます。このオブジェクトは `cwbSV_CreateErrHandle()` API で作成されます。メッセージは `cwbSV_GetErrText()` API を介して検索することができます。パラメーターがゼロに設定されている場合は、メッセージは検索できません。

**戻りコード:** 以下は、共通の戻り値です。

**CWB\_NO\_ERROR**

正常終了。

**CWB\_NOT\_ENOUGH\_MEMORY**

メモリー不足です。

**CWB\_INVALID\_HANDLE**

ハンドルが、有効なスプール・ファイル・ハンドルではありません。

**CWBOBJ\_RC\_HOST\_ERROR**

ホストでエラーが発生しました。テキストは `errorHandle` に存在する可能性があります。

**使用法:** なし

## cwbOBJ\_CopyObjHandle

**目的:** オブジェクトに重複ハンドルを作成します。同じ iSeries オブジェクトのもう 1 つのハンドルを取得するには、この API を使用してください。この新規ハンドルは、それを解放するための cwbOBJ\_DeleteObjHandle() API が呼び出されるまで有効です。

**構文:**

```
unsigned int CWB_ENTRY cwbOBJ_CopyObjHandle(  
    cwbOBJ_ObjHandle objectHandle,  
    cwbOBJ_ObjHandle *newObjectHandle,  
    cwbSV_ErrHandle errorHandle);
```

**パラメーター:**

**cwbOBJ\_ObjHandle objectHandle - input**

コピーするオブジェクトのハンドル。

**cwbOBJ\_ObjHandle \*newObjectHandle - output**

この呼び出しが正常に完了すると、このハンドルには新規のオブジェクト・ハンドルが入ります。

**cwbSV\_ErrHandle errorHandle - output**

オプションです。0 でも構いません。戻されたメッセージはすべてこのオブジェクトに書き込まれます。このオブジェクトは cwbSV\_CreateErrHandle() API で作成されます。メッセージは cwbSV\_GetErrMsgText() API を介して検索することができます。パラメーターがゼロに設定されている場合は、メッセージは検索できません。

**戻りコード:** 以下は、共通の戻り値です。

**CWB\_NO\_ERROR**

正常終了。

**CWB\_NOT\_ENOUGH\_MEMORY**

メモリー不足です。

**CWB\_INVALID\_HANDLE**

ハンドルが、割り振られたオブジェクト・ハンドルではありません。

**使用法:** あるリスト上のオブジェクトへのハンドルを持っていて、このリストがクローズされた後もそのオブジェクトのハンドルを保持したい場合、この API を使用してハンドルを保持することができます。このハンドル用の資源を解放するには、cwbOBJ\_DeleteObjHandle() を呼び出す必要があります。

## **cwbOBJ\_CopyParmObjHandle**

**目的:** 重複パラメーター・リスト・オブジェクトを作成します。パラメーター・リスト・オブジェクト中のすべての属性キーと属性値は、新しいパラメーター・リスト・オブジェクトにコピーされます。

**構文:**

```
unsigned int CWB_ENTRY cwbOBJ_CopyParmObjHandle(  
    cwbOBJ_ParmHandle parmListHandle,  
    cwbOBJ_ParmHandle *newParmListHandle,  
    cwbSV_ErrHandle errorHandle);
```

**パラメーター:**

### **cwbOBJ\_ParmHandle parmListHandle - input**

コピーするパラメーター・リスト・オブジェクトのハンドル

### **cwbOBJ\_ParmHandle \*newParmListHandle - output**

この呼び出しが正常に完了すると、このハンドルには新規のパラメーター・リスト・オブジェクト・ハンドルが入ります。

### **cwbSV\_ErrHandle errorHandle - output**

オプションです。0 でも構いません。戻されたメッセージはすべてこのオブジェクトに書き込まれます。このオブジェクトは `cwbSV_CreateErrHandle()` API で作成されます。メッセージは `cwbSV_GetErrMsg()` API を介して検索することができます。パラメーターがゼロに設定されている場合は、メッセージは検索できません。

**戻りコード:** 以下は、共通の戻り値です。

### **CWB\_OK**

正常終了。

### **CWB\_NOT\_ENOUGH\_MEMORY**

メモリー不足です。

### **CWB\_INVALID\_HANDLE**

ハンドルが、割り振られたオブジェクト・ハンドルではありません。

**使用法:** この呼び出しで割り振られた資源を解放するため、`cwbOBJ_DeleteParmObjectHandle` API を呼び出す必要があります。

## cwbOBJ\_CreateListHandle

**目的:** オブジェクトのリスト用のハンドルを割り振ります。このリスト・ハンドルが割り振られると、cwbOBJ\_SetListFilter() API によるリストのフィルター基準の設定、cwbOBJ\_OpenList() API によるリストの作成などが可能になります。このリスト・ハンドルを割り振り解除し、これによって使用されていたすべての資源を解放するには、cwbOBJ\_DeleteListHandle() を呼び出してください。

**構文:**

```
unsigned int CWB_ENTRY cwbOBJ_CreateListHandle(
    const char      *systemName,
    cwbOBJ_ListType type,
    cwbOBJ_ListHandle *listHandle,
    cwbSV_ErrHandle  errorHandle);
```

**パラメーター:**

**const char \*systemName - input**

ASCIIZ スtringに入っているシステム名を指すポインター。

**cwbOBJ\_ListType type - input**

割り振りをを行うリストのタイプ (例えば、スプール・ファイル・リスト、出力待ち行列リストなど)。

**cwbOBJ\_ListHandle \*listHandle - output**

出力の際に返されるリスト・ハンドルを指すポインター。このハンドルは、他の呼び出しでリストを使用する時に必要になります。

**cwbSV\_ErrHandle errorHandle - output**

オプションです。0 でも構いません。戻されたメッセージはすべてこのオブジェクトに書き込まれます。このオブジェクトは cwbSV\_CreateErrHandle() API で作成されます。メッセージは cwbSV\_GetErrMsg() API を介して検索することができます。パラメーターがゼロに設定されている場合は、メッセージは検索できません。

**戻りコード:** 以下は、共通の戻り値です。

**CWB\_NO\_ERROR**

正常終了。

**CWB\_NOT\_ENOUGH\_MEMORY**

メモリー不足です。

**CWB\_NON\_REPRESENTABLE\_UNICODE\_CHAR**

入力された 1 つまたは複数のユニコード文字が、使用されているコード・ページで表示されていません。

**CWB\_API\_ERROR**

一般 API 障害。

**使用法:** このリスト・ハンドルの使用が終わった後に、呼び出し側は cwbOBJ\_DeleteListHandle を呼び出す必要があります。オブジェクトのリストを検索するための一般的な呼び出し手順を以下に示します。

1. cwbOBJ\_CreateListHandle()
2. cwbOBJ\_SetListFilter() { 必要に応じて繰り返す }
3. cwbOBJ\_OpenList()
4. cwbOBJ\_GetListSize() リストのサイズを取得する

5. n=0 から リスト・サイズ -1 の 位置 n にあるリスト項目に対する cwbOBJ\_GetObjHandle() を cwbOBJ\_DeleteObjHandle() によって何らかの処理を行う。
6. cwbOBJ\_CloseList() - ここからステップ 2 へ戻ることができる
7. cwbOBJ\_DeleteListHandle()

## cwbOBJ\_CreateNewSpIF

目的: iSeries サーバーに新規のスプール・ファイルを作成します。

構文:

```
unsigned int CWB_ENTRY cwbOBJ_CreateNewSpIF(  
    const char          *systemName,  
    cwbOBJ_ParmHandle  *parmListHandle,  
    cwbOBJ_ObjHandle   *printerFileHandle,  
    cwbOBJ_ObjHandle   *outputQueueHandle,  
    cwbOBJ_ObjHandle   *newSpIFHandle,  
    cwbSV_ErrHandle    errorHandle);
```

パラメーター:

### const char \*systemName - input

ASCIIZ スtringに入っているシステム名を指すポインター。

### cwbOBJ\_ParmHandle \*parmListHandle - input

オプションです。スプール・ファイル作成のためのパラメーターを入れる、有効なパラメーター・リスト・オブジェクト・ハンドルを指すポインター。このリスト中のパラメーター群は、プリンター・ファイルおよび \*outputQueueHandle パラメーターの中にあるものを変更します。

### cwbOBJ\_ObjHandle \*printerFileHandle - input

オプションです。このスプール・ファイルの作成時に使用されるプリンター・ファイルを参照する、有効なプリンター・ファイル・オブジェクト・ハンドルを指すポインター。プリンター・ファイルは、スプール・ファイルを作成中の同じシステム上になければなりません。

### cwbOBJ\_ObjHandle \*outputQueueHandle - input

オプションです。このスプール・ファイルが作成されるはずの出力待ち行列を参照する、有効な出力待ち行列オブジェクト・ハンドルを指すポインター。出力待ち行列は、このスプール・ファイルを作成中の同じシステム上になければなりません。出力待ち行列が \*parmListHandle パラメーター (CWBOBJ\_KEY\_OUTQUELIB と CWBOBJ\_KEY\_OUTQUE) で設定されている場合、この出力待ち行列は、この出力待ち行列ハンドルによって指定される出力待ち行列を変更します。

### cwbOBJ\_ObjHandle \*newSpIFHandle - output

この呼び出しが正常に完了したときに、新しく作成されたスプール・ファイル・ハンドルで埋められるオブジェクト・ハンドルを指すポインター。新規のスプール・ファイルにデータを書き込み、それをクローズするには、このハンドルが必要です。

### cwbSV\_ErrHandle errorHandle - output

オプションです。0 でも構いません。戻されたメッセージはすべてこのオブジェクトに書き込まれます。このオブジェクトは cwbSV\_CreateErrHandle() API で作成されます。メッセージは cwbSV\_GetErrMsg() API を介して検索することができます。パラメーターがゼロに設定されている場合は、メッセージは検索できません。

戻りコード: 以下は、共通の戻り値です。

### CWB\_NO\_ERROR

正常終了。

### CWB\_NOT\_ENOUGH\_MEMORY

メモリー不足です。

### CWB\_INVALID\_HANDLE

ハンドルが無効です。



## CWB\_INVALID\_PARAMETER

指定のパラメーターが無効。

## CWB\_NON\_REPRESENTABLE\_UNICODE\_CHAR

入力された 1 つまたは複数のユニコード文字が、使用されているコード・ページで表示されていません。

## CWB\_API\_ERROR

一般 API 障害。

**使用法:** parmListHandle が NULL の場合、または属性を指定しない場合、その属性は使用されるプリンター・ファイルから取られます。出力待ち行列を \*parmListHandle とともに指定すると、この出力待ち行列は \*outputQueueHandle パラメーターに指定されているものを変更します。出力待ち行列を指定しない

(\*parmListHandle になくて、outputQueueHandle が NULL) 場合、使用される出力待ち行列はプリンター・ファイルから取られます。プリンター・ファイルを指定しない (printerFileHandle が NULL) 場合、サーバーはデフォルトのネットワーク印刷のプリンター・ファイル、\*LIBL/QNPSRPTF を使用します。次のパラメーター・キーを pParmListHandle オブジェクトに設定することができます。

CWBOBJ_KEY_ALIGN	- ページの位置合わせ
CWBOBJ_KEY_BKOVRLIB	- 背面オーバーレイ・ライブラリー名
CWBOBJ_KEY_BKOVRLAY	- 背面オーバーレイ
CWBOBJ_KEY_BKOVL_ACR	- 背面オーバーレイ・オフセット (横方向)
CWBOBJ_KEY_BKOVL_DWN	- 背面オーバーレイ・オフセット (下方向)
CWBOBJ_KEY_CPI	- 1 インチ当たりの文字数
(1)CWBOBJ_KEY_CODEPAGE	- コード・ページ
CWBOBJ_KEY_COPIES	- コピー枚数
CWBOBJ_KEY_DBCSDATA	- DBCS データを含む
CWBOBJ_KEY_DBCSEXTENS	- DBCS 拡張文字の処理
CWBOBJ_KEY_DBCSROTATE	- DBCS 文字回転
CWBOBJ_KEY_DBCSCPI	- DBCS CPI
CWBOBJ_KEY_DBCSSISO	- DBCS SO/SI のスペース
CWBOBJ_KEY_DFR_WRITE	- 書き出し据え置き
CWBOBJ_KEY_ENDPAGE	- 終了ページ
(2)CWBOBJ_KEY_FILESEP	- ファイル区切り
CWBOBJ_KEY_FOLDREC	- レコードの折り返し
CWBOBJ_KEY_FONTID	- フォント識別コード
CWBOBJ_KEY_FORMFEED	- 用紙送り
CWBOBJ_KEY_FORMTYPE	- 用紙タイプ
CWBOBJ_KEY_FTOVRLIB	- 前面オーバーレイ・ライブラリー名
CWBOBJ_KEY_FTOVRLAY	- 前面オーバーレイ
CWBOBJ_KEY_FTOVL_ACR	- 前面オーバーレイ・オフセット (横方向)
CWBOBJ_KEY_FTOVL_DWN	- 前面オーバーレイ・オフセット (下方向)
(1)CWBOBJ_KEY_CHAR_ID	- グラフィック文字セット ID
CWBOBJ_KEY_JUSTIFY	- ハードウェアの位置合わせ
CWBOBJ_KEY_HOLD	- スプール・ファイルの保留
CWBOBJ_KEY_LPI	- 1 インチ当たりの行数
CWBOBJ_KEY_MAXRECORDS	- スプール出力レコードの最大数
CWBOBJ_KEY_OUTPTY	- 出力優先順位
CWBOBJ_KEY_OUTQUELIB	- 出力待ち行列ライブラリー名
CWBOBJ_KEY_OUTQUE	- 出力待ち行列
CWBOBJ_KEY_OVERFLOW	- オーバーフロー行番号
CWBOBJ_KEY_PAGELN	- ページ長
CWBOBJ_KEY_MEASMETHOD	- 測定方法
CWBOBJ_KEY_PAGewidth	- ページ幅
CWBOBJ_KEY_MULTIUP	- 片面当たりの論理ページ数
CWBOBJ_KEY_POINTSIZE	- デフォルトのフォントのポイント・サイズ
CWBOBJ_KEY_FIDELITY	- 印刷精度
CWBOBJ_KEY_DUPLEX	- 両面印刷
CWBOBJ_KEY_PRTQUALITY	- 印刷品質

CWBOBJ_KEY_PRTTEXT	- 印刷テキスト
CWBOBJ_KEY_PRINTER	- プリンター名
CWBOBJ_KEY_PRTDEVTYPE	- プリンター・タイプ
CWBOBJ_KEY_RPLUNPRT	- 印刷不能文字の置き換え
CWBOBJ_KEY_RPLCHAR	- 置き換え文字
CWBOBJ_KEY_SAVESPLF	- 印刷後のスプール・ファイルの保管
CWBOBJ_KEY_SRCRWR	- 用紙入れ
CWBOBJ_KEY_SPOOL	- データのスプール
CWBOBJ_KEY_SPOOLFILE	- スプール・ファイル名
CWBOBJ_KEY_SCHEDULE	- スプール・ファイルのスケジュール
CWBOBJ_KEY_STARTPAGE	- 開始ページ
CWBOBJ_KEY_UNITOFMEAS	- 測定単位
CWBOBJ_KEY_USERCMT	- ユーザーの注釈 (100 文字)
CWBOBJ_KEY_USERDATA	- ユーザー・データ (10 文字)
CWBOBJ_KEY_SPLSCS	- スプール SCS データ
CWBOBJ_KEY_USRDFNDA	- ユーザー定義データ
(3)CWBOBJ_KEY_USRDFNOPTS	- ユーザー定義オプション
CWBOBJ_KEY_USRDFNOBJLIB	- ユーザー定義オブジェクト・ライブラリー
CWBOBJ_KEY_USRDFNOBJ	- ユーザー定義オブジェクト
CWBOBJ_KEY_USRDFNOBJTYP	- ユーザー定義オブジェクト・タイプ

#### 注

1. コード・ページとグラフィック文字セットは相互に依存しています。これらのうちの一方を指定すると、他方も指定する必要があります。
2. この属性を使用して新規のスプール・ファイルを作成する場合は、特殊値 \*FILE は使用できません。
3. 最大 4 つまでのユーザー定義オプションを指定することができます。

## **cwbOBJ\_CreateParmObjHandle**

**目的:** パラメーター・リスト・オブジェクト・ハンドルを割り振ります。パラメーター・リスト・オブジェクトは、他の API 上で渡すことのできるパラメーターのリストを保持するために使用できます。

**構文:**

```
unsigned int CWB_ENTRY cwbOBJ_CreateParmObjHandle(  
    cwbOBJ_ParmHandle *parmListHandle,  
    cwbSV_ErrHandle errorHandle);
```

**パラメーター:**

**cwbOBJ\_ParmHandle \*parmListHandle - output**

パラメーター・オブジェクトのハンドル。

**cwbSV\_ErrHandle errorHandle - output**

オプションです。0 でも構いません。戻されたメッセージはすべてこのオブジェクトに書き込まれます。このオブジェクトは `cwbSV_CreateErrHandle()` API で作成されます。メッセージは `cwbSV_GetErrText()` API を介して検索することができます。パラメーターがゼロに設定されている場合は、メッセージは検索できません。

**戻りコード:** 以下は、共通の戻り値です。

**CWB\_NO\_ERROR**

正常終了。

**CWB\_NOT\_ENOUGH\_MEMORY**

メモリー不足です。

**使用法:** この呼び出しで割り振られた資源を解放するため、`cwbOBJ_DeleteParmObjectHandle` API を呼び出す必要があります。

## cwbOBJ\_CreateResourceHandle

**目的:** 指定されたシステム上の特定の AFP 資源の資源ハンドルを作成します。

**構文:**

```
unsigned int CWB_ENTRY cwbOBJ_CreateResourceHandle(  
    const char          *systemName,  
    const char          *resourceName,  
    const char          *resourceLibrary,  
    cwbOBJ_AFPResourceType resourceType,  
    cwbOBJ_ObjHandle   *objectHandle,  
    cwbSV_ErrHandle    errorHandle);
```

**パラメーター:**

**const char \*systemName - input**

ASCIIZ スtringに入っているシステム名を指すポインター。

**const char \*resourceName - input**

AFP 資源名を指すポインター。

**const char \*resourceLibrary - input**

資源が入っている iSeries ライブラリーの名前を指すポインター。

**cwbOBJ\_AFPResourceType resourceType - input**

どのタイプの資源であるかを指定します。下記のうちのいずれかでなければなりません。

- CWBOBJ\_AFPRSC\_FONT
- CWBOBJ\_AFPRSC\_FORMDEF
- CWBOBJ\_AFPRSC\_OVERLAY
- CWBOBJ\_AFPRSC\_PAGESEG
- CWBOBJ\_AFPRSC\_PAGEDEF

**cwbOBJ\_ObjHandle \*objectHandle - output**

出力の際は、資源ハンドルがこれに含まれます。

**cwbSV\_ErrHandle errorHandle - output**

オプションです。0 でも構いません。戻されたメッセージはすべて、このオブジェクトに書き込まれます。このオブジェクトは cwbSV\_CreateErrHandle() API で作成されます。メッセージは cwbSV\_GetErrText() API を介して検索することができます。パラメーターがゼロに設定されている場合は、メッセージは検索できません。

**戻りコード:** 以下は、共通の戻り値です。

**CWB\_OK**

正常終了。

**CWB\_NOT\_ENOUGH\_MEMORY**

メモリー不足です。一時バッファの割り振りに失敗した可能性があります。

**CWB\_INVALID\_PARAMETER**

指定のパラメーターが無効。

**CWB\_NON\_REPRESENTABLE\_UNICODE\_CHAR**

入力された 1 つまたは複数のユニコード文字が、使用されているコード・ページで表示されていません。

## **CWB\_API\_ERROR**

一般 API 障害。

**使用法:** 名前ライブラリーと資源のタイプを知っている場合は、資源へのハンドルを取得するために、この API を使用してください。そのいずれも分からない場合、または、リストから選択したい場合は、代わりにリスト API を使用して AFP 資源をリストしてください。この API は、ホスト上の AFP 資源を検査しません。このハンドルが最初に資源についてのデータの検索に使用されるときに、資源ファイルが存在しないとホスト・エラーが起こります。

## cwbOBJ\_CreateSplFHandle

**目的:** 指定されたシステム上の特定のスプール・ファイルについて、スプール・ファイル・ハンドルを作成します。

**構文:**

```
unsigned int CWB_ENTRY cwbOBJ_CreateSplFHandle(  
    const char      *systemName,  
    const char      *jobName,  
    const char      *jobNumber,  
    const char      *jobUser,  
    const char      *splFName,  
    const unsigned long splFNumber,  
    cwbOBJ_ObjHandle *objectHandle,  
    cwbSV_ErrHandle  errorHandle);
```

**パラメーター:**

**const char \*systemName - input**

ASCIIZ スtringに入っているシステム名を指すポインター。

**const char \*jobName - input**

ASCIIZ スtring内の、スプール・ファイルを作成した iSeries ジョブの名前を指すポインター。

**const char \*jobNumber - input**

ASCIIZ スtring内の、スプール・ファイルを作成した iSeries ジョブの番号を指すポインター。

**const char \*jobUser - input**

ASCIIZ スtring内の、スプール・ファイルを作成した iSeries ジョブのユーザーを指すポインター。

**const char \*splFName - input**

ASCIIZ スtring内の、スプール・ファイルの名前を指すポインター。

**const unsigned long splFNumber - input**

スプール・ファイルの番号

**cwbOBJ\_ObjHandle \*objectHandle - output**

出力の際は、スプール・ファイル・ハンドルがこれに含まれます。

**cwbSV\_ErrHandle errorHandle - output**

オプションです。0 でも構いません。戻されたメッセージはすべてこのオブジェクトに書き込まれます。このオブジェクトは cwbSV\_CreateErrHandle() API で作成されます。メッセージは cwbSV\_GetErrText() API を介して検索することができます。パラメーターがゼロに設定されている場合は、メッセージは検索できません。

**戻りコード:** 以下は、共通の戻り値です。

**CWB\_OK**

正常終了。

**CWB\_NOT\_ENOUGH\_MEMORY**

メモリー不足です。

**CWB\_INVALID\_PARAMETER**

指定のパラメーターが無効。

**CWB\_NON\_REPRESENTABLE\_UNICODE\_CHAR**

入力された 1 つまたは複数のユニコード文字が、使用されているコード・ページで表示されていません。

**CWB\_API\_ERROR**

一般 API 障害。

**使用法:** この API は、ホスト上のスプール・ファイルを検査しません。このハンドルが最初にスプール・ファイルのデータ検索に使用されるときに、スプール・ファイルが存在しないとホスト・エラーが起こります。

## cwbOBJ\_CreateSplFHandleEx

**目的:** 指定されたシステム上の特定のスプール・ファイルについて、スプール・ファイル・ハンドルを作成します。

**構文:**

```
unsigned int CWB_ENTRY cwbOBJ_CreateSplFHandleEx(  
    const char      *systemName,  
    const char      *jobName,  
    const char      *jobNumber,  
    const char      *jobUser,  
    const char      *splFName,  
    const unsigned long splFNumber,  
    const char      *createdSystem,  
    const char      *createdDate,  
    const char      *createdTime,  
    cwbOBJ_ObjHandle *objectHandle,  
    cwbSV_ErrHandle  errorHandle);
```

**パラメーター:**

**const char \*systemName - input**

ASCIIZ スtringに入っているシステム名を指すポインター。

**const char \*jobName - input**

ASCIIZ スtring内の、スプール・ファイルを作成した iSeries ジョブの名前を指すポインター。

**const char \*jobNumber - input**

ASCIIZ スtring内の、スプール・ファイルを作成した iSeries ジョブの番号を指すポインター。

**const char \*jobUser - input**

ASCIIZ スtring内の、スプール・ファイルを作成した iSeries ジョブのユーザーを指すポインター。

**const char \*splFName - input**

ASCIIZ スtring内の、スプール・ファイルの名前を指すポインター。

**const unsigned long splFNumber - input**

スプール・ファイルの番号

**const char \*createdSystem - input**

ASCIIZ スtring内の、スプール・ファイルが作成されたシステムの名前を指すポインター。

**const char \*createdDate - input**

ASCIIZ スtring内の、スプール・ファイルが作成された日付を指すポインター。

**const char \*createdTime - input**

ASCIIZ スtring内の、スプール・ファイルが作成された時刻を指すポインター。

**cwbOBJ\_ObjHandle \*objectHandle - output**

出力の際は、スプール・ファイル・ハンドルがこれに含まれます。

**cwbSV\_ErrHandle errorHandle - output**

オプションです。0 でも構いません。戻されたメッセージはすべてこのオブジェクトに書き込まれます。このオブジェクトは cwbSV\_CreateErrHandle() API で作成されます。メッセージは cwbSV\_GetErrText() API を介して検索することができます。パラメーターがゼロに設定されている場合は、メッセージは検索できません。

**戻りコード:** 以下は、共通の戻り値です。



**CWB\_OK**

正常終了。

**CWB\_NOT\_ENOUGH\_MEMORY**

メモリー不足です。

**CWB\_INVALID\_PARAMETER**

指定のパラメーターが無効。

**CWB\_NON\_REPRESENTABLE\_UNICODE\_CHAR**

入力された 1 つまたは複数のユニコード文字が、使用されているコード・ページで表示されていません。

**CWB\_API\_ERROR**

一般 API 障害。

**使用法:** この API は、ホスト上のスプール・ファイルを検査しません。このハンドルが最初にスプール・ファイルのデータ検索に使用されるときに、スプール・ファイルが存在しないとホスト・エラーが起こります。

## **cwbOBJ\_DeleteListHandle**

**目的:** cwbOBJ\_CreateListHandle() API で以前割り振られていたリスト・ハンドルを割り振り解除します。これにより、リストに関連する資源はすべて解放されます。

**構文:**

```
unsigned int CWB_ENTRY cwbOBJ_DeleteListHandle(  
    cwbOBJ_ListHandle listHandle,  
    cwbSV_ErrHandle errorHandle);
```

**パラメーター:**

**cwbOBJ\_ListHandle listHandle - input**

削除されるリスト・ハンドル。

**cwbSV\_ErrHandle errorHandle - output**

オプションです。0 でも構いません。戻されたメッセージはすべてこのオブジェクトに書き込まれます。このオブジェクトは cwbSV\_CreateErrHandle() API で作成されます。メッセージは cwbSV\_GetErrText() API を介して検索することができます。パラメーターがゼロに設定されている場合は、メッセージは検索できません。

**戻りコード:** 以下は、共通の戻り値です。

**CWB\_NO\_ERROR**

正常終了。

**CWB\_INVALID\_HANDLE**

リスト・ハンドルが見付かりません。

**使用法:** このハンドルに関連するリストがオープンされている場合は、この呼び出しがリストをクローズします。このリスト内にオープンされたオブジェクトのハンドルがあっても、それらはもはや有効ではありません。この呼び出しが正常に戻ったあとでは、リスト・ハンドルはもはや有効ではありません。

## **cwbOBJ\_DeleteObjHandle**

**目的:** オブジェクトへのハンドルを解放します。

**構文:**

```
unsigned int CWB_ENTRY cwbOBJ_DeleteObjHandle(  
    cwbOBJ_ObjHandle objectHandle,  
    cwbSV_ErrHandle  errorHandle);
```

**パラメーター:**

**cwbOBJ\_ObjHandle objectHandle - input**

解放するオブジェクトのハンドル。

**cwbSV\_ErrHandle errorHandle - output**

オプションです。0 でも構いません。戻されたメッセージはすべてこのオブジェクトに書き込まれます。このオブジェクトは `cwbSV_CreateErrHandle()` API で作成されます。メッセージは `cwbSV_GetErrText()` API を介して検索することができます。パラメーターがゼロに設定されている場合は、メッセージは検索できません。

**戻りコード:** 以下は、共通の戻り値です。

**CWB\_NO\_ERROR**

正常終了。

**CWB\_NOT\_ENOUGH\_MEMORY**

メモリー不足です。

**CWB\_INVALID\_HANDLE**

ハンドルが、割り振られたオブジェクト・ハンドルではありません。

**使用法:** なし

## **cwbOBJ\_DeleteParmObjHandle**

**目的:** パラメーター・リスト・オブジェクト・ハンドルを割り振り解除し、このハンドルによって使用された資源を解放します。

**構文:**

```
unsigned int CWB_ENTRY cwbOBJ_DeleteParmObjHandle(  
    cwbOBJ_ParmHandle parmListHandle,  
    cwbSV_ErrHandle errorHandle);
```

**パラメーター:**

**cwbOBJ\_ParmHandle parmListHandle - input**

パラメーター・オブジェクトのハンドル。

**cwbSV\_ErrHandle errorHandle - output**

オプションです。0 でも構いません。戻されたメッセージはすべてこのオブジェクトに書き込まれます。このオブジェクトは `cwbSV_CreateErrHandle()` API で作成されます。メッセージは `cwbSV_GetErrText()` API を介して検索することができます。パラメーターがゼロに設定されている場合は、メッセージは検索できません。

**戻りコード:** 以下は、共通の戻り値です。

**CWB\_NO\_ERROR**

正常終了。

**CWB\_NOT\_ENOUGH\_MEMORY**

メモリー不足です。

**CWB\_INVALID\_HANDLE**

ハンドルが、パラメーター・オブジェクト・ハンドルではありません。

**使用法:** この呼び出しが正常に戻った後は、`parmListHandle` は有効ではなくなります。

## **cwbOBJ\_DeleteSplF**

**目的:** iSeries スプール・ファイルを削除します。

**構文:**

```
unsigned int CWB_ENTRY cwbOBJ_DeleteSplF(  
    cwbOBJ_ObjHandle splFHandle,  
    cwbSV_ErrHandle  errorHandler);
```

**パラメーター:**

### **cwbOBJ\_ObjHandle splFHandle - input**

削除されるスプール・ファイルのハンドル。

### **cwbSV\_ErrHandle errorHandler - output**

オプションです。0 でも構いません。戻されたメッセージはすべてこのオブジェクトに書き込まれます。このオブジェクトは `cwbSV_CreateErrHandle()` API で作成されます。メッセージは `cwbSV_GetErrText()` API を介して検索することができます。パラメーターがゼロに設定されている場合は、メッセージは検索できません。

**戻りコード:** 以下は、共通の戻り値です。

### **CWB\_NO\_ERROR**

正常終了。

### **CWB\_NOT\_ENOUGH\_MEMORY**

メモリー不足です。

### **CWB\_INVALID\_HANDLE**

無効なハンドル。

### **CWBOBJ\_RC\_HOST\_ERROR**

ホストでエラーが発生しました。テキストは `errorHandle` に存在する可能性があります。

### **CWBOBJ\_RC\_INVALID\_TYPE**

ハンドルが、スプール・ファイル・ハンドルではありません。

**使用法:** この呼び出しが正常に戻った後、`splFHandle` を解放するため `cwbOBJ_DeleteObjHandle()` を呼び出してください。

## cwbOBJ\_DisplayResource

**目的:** 指定された AFP 資源をユーザーに表示します。

**構文:**

```
unsigned int CWB_ENTRY cwbOBJ_DisplayResource(  
    cwbOBJ_ObjHandle    resourceHandle,  
    const char          *view,  
    const unsigned long flags,  
    cwbSV_ErrHandle    errorHandle);
```

**パラメーター:**

### cwbOBJ\_ObjHandle resourceHandle - input

AFP 資源オブジェクトのハンドル。このハンドルは、オーバーレイまたはページ・セグメントの資源のタイプである必要があります。

### const char \*view - input

オプションであり、NULL でも構いません。指定された場合、AFP ビューアーを呼び出す際に使用するビューを指定する、ASCIIZ スtringを指すポインターです。ビューアーとともに出荷される 2 つの事前定義されたビューがあります。それらは、LETTER (8.5" x 11") と SFLVIEW (132 桁) です。ユーザー自身のビューを追加することもできます。

### const unsigned long flags - input

以下のビットのいずれかが設定されることがあります。CWBOBJ\_DSPSPFL\_WAIT は、この呼び出しに対して、戻る前に、ビューアーのプロセスが資源を正常にオープンするまで待機するように伝えます。このビットが 0 の場合、この API は、ビューアーのプロセスを開始した後で戻ります。このビットが 1 の場合、この API は、戻る前に、ビューアーが資源をオープンするまで待機します。他のすべてのビットは、0 に設定される必要があります。

### cwbSV\_ErrHandle errorHandle - output

オプションです。0 でも構いません。戻されたメッセージはすべて、このオブジェクトに書き込まれます。このオブジェクトは cwbSV\_CreateErrHandle() API で作成されます。メッセージは cwbSV\_GetErrText() API を介して検索することができます。パラメーターがゼロに設定されている場合は、メッセージは検索できません。

**戻りコード:** 以下は、共通の戻り値です。

### CWB\_OK

正常終了。

### CWB\_NOT\_ENOUGH\_MEMORY

メモリー不足です。一時バッファの割り振りに失敗した可能性があります。

### CWB\_INVALID\_HANDLE

ハンドルが、割り振られたオブジェクト・ハンドルではありません。

### CWB\_NO\_VIEWER

Client Access/400 のビューアー・サポートがインストールされていません。

### CWB\_NON\_REPRESENTABLE\_UNICODE\_CHAR

入力された 1 つまたは複数のユニコード文字が、使用されているコード・ページで表示されていません。

### CWB\_API\_ERROR

一般 API 障害。

### **CWBOBJ\_RC\_INVALID\_TYPE**

resourceHandle 用に与えられたハンドルは、オーバーレイまたはページ・セグメントの資源へのハンドルではありません。

**使用法:** この API は、指定された AFP 資源で AFP ビューアーを呼び出すために使用してください。資源のタイプは、オーバーレイかページ・セグメントを指定する必要があります。戻りコード

CWB\_NO\_VIEWER は、ビューアー構成要素がワークステーションにインストールされていなかったことを意味します。

## cwbOBJ\_DisplaySpIF

**目的:** 指定されたスプール・ファイルをユーザーに表示します。

**構文:**

```
unsigned int CWB_ENTRY cwbOBJ_DisplaySpIF(  
    cwbOBJ_ObjHandle splFHandle,  
    const char *view,  
    const unsigned long flags,  
    cwbSV_ErrHandle errorHandler);
```

**パラメーター:**

### **cwbOBJ\_ObjHandle splFHandle - input**

パラメーター・オブジェクトのハンドル。

### **const char \*view - input**

オプションであり、NULL でも構いません。指定された場合、スプール・ファイル・ビューアーを呼び出す際に使用するビューを指定する、ASCIIZ スtringを指すポインターです。ビューアーとともに出荷される 2 つの事前定義されたビューがあります。

1. LETTER (8.5" x 11")
2. SFLVIEW (132 桁)

ユーザー自身のビューを追加することもできます。

### **const unsigned long flags - input**

以下のビットのいずれかが設定されることがあります。CWBOBJ\_DSPSPFL\_WAIT - この呼び出しに対して、戻る前に、ビューアーのプロセスがスプール・ファイルを正常にオープンするまで待機するように伝えます。このビットが 0 の場合、この API は、ビューアーのプロセスを開始した後で戻ります。このビットが 1 の場合、この API は、戻る前に、ビューアーがスプール・ファイルをオープンするまで待機します。他のすべてのビットは、0 に設定される必要があります。

### **cwbSV\_ErrHandle errorHandler - output**

オプションです。0 でも構いません。戻されたメッセージはすべてこのオブジェクトに書き込まれます。このオブジェクトは cwbSV\_CreateErrHandle() API で作成されます。メッセージは cwbSV\_GetErrText() API を介して検索することができます。パラメーターがゼロに設定されている場合は、メッセージは検索できません。

**戻りコード:** 以下は、共通の戻り値です。

### **CWB\_OK**

正常終了。

### **CWB\_NOT\_ENOUGH\_MEMORY**

メモリー不足です。

### **CWB\_INVALID\_HANDLE**

ハンドルが、割り振られたオブジェクト・ハンドルではありません。

### **CWB\_NO\_VIEWER**

Client Access/400 のビューアー・サポートがインストールされていません。

### **CWB\_NON\_REPRESENTABLE\_UNICODE\_CHAR**

入力された 1 つまたは複数のユニコード文字が、使用されているコード・ページで表示されていません。



## **CWB\_API\_ERROR**

一般 API 障害。

**使用法:** この API は、指定されたスプール・ファイルに AFP ビューアーを呼び出すために使用してください。AFP ビューアーは、AFP データ、SCS データ、および ASCII のプレーン・テキスト・データを表示することができます。戻りコード CWB\_NO\_VIEWER は、ビューアー構成要素がワークステーションにインストールされていなかったことを意味します。

## **cwbOBJ\_DropConnections**

**目的:** このプロセスに使用するネットワーク印刷サーバーの、すべてのシステムとの未使用会話をすべて除去します。

**構文:**

```
unsigned int CWB_ENTRY cwbOBJ_DropConnections(  
    cwbSV_ErrHandle errorHandle);
```

**パラメーター:**

### **cwbSV\_ErrHandle errorHandle - output**

オプションです。0 でも構いません。戻されたメッセージはすべて、このオブジェクトに書き込まれます。このオブジェクトは `cwbSV_CreateErrHandle()` API で作成されます。メッセージは `cwbSV_GetErrText()` API を介して検索することができます。パラメーターがゼロに設定されている場合は、メッセージは検索できません。

**戻りコード:** 以下は、共通の戻り値です。

### **CWB\_NO\_ERROR**

正常終了。

### **CWBOBJ\_RC\_HOST\_ERROR**

ホストでエラーが発生しました。テキストは `errorHandle` に存在する可能性があります。

**使用法:** CWBOBJ.DLL は、API 上で使用するためのネットワーク印刷サーバーで使用できる会話のプールを維持管理します。通常、これらの会話は、10 から 20 分の未使用時間が経過した後にタイムアウトになった上で除去されます。この API を使用すれば、アプリケーションは、タイムアウトを待たずに、即時に会話のプールを終結処理できるようになります。また、この API をプロセスの終了時に使用して、すべての会話が終了していることを保証することもできます。この API は、このプロセスに使用するすべてのサーバーとの「使用中」でない接続をすべて除去します。使用中の接続には、スプール・ファイルが (作成または読み取りのために) オープンされている接続も含まれます。

## cwbOBJ\_EndWriter

**目的:** iSeries 書き出しプログラム・ジョブを終了します。

**構文:**

```
unsigned int CWB_ENTRY cwbOBJ_EndWriter(  
    cwbOBJ_ObjHandle  writerHandle,  
    cwbOBJ_ParmHandle *parmListHandle,  
    cwbSV_ErrHandle   errorHandle);
```

**パラメーター:**

### cwbOBJ\_ObjHandle writerHandle - input

停止される書き出しプログラム・ジョブのハンドル。このハンドルは、書き出しプログラムをリストしてそのリストから書き出しプログラム・ハンドルを取得するか、あるいは書き出しプログラムを開始して、書き出しプログラム・ハンドルが戻されるよう要求するかのいずれかによって獲得することができます。

### cwbOBJ\_ParmHandle \*parmListHandle - input

オプションです。書き出しプログラムを終了させるためのパラメーターが入っている、有効なパラメーター・リスト・オブジェクト・ハンドルを指すポインター。

### cwbSV\_ErrHandle errorHandle - output

オプションです。0 でも構いません。戻されたメッセージはすべてこのオブジェクトに書き込まれます。このオブジェクトは cwbSV\_CreateErrHandle() API で作成されます。メッセージは cwbSV\_GetErrMsgText() API を介して検索することができます。パラメーターがゼロに設定されている場合は、メッセージは検索できません。

**戻りコード:** 以下は、共通の戻り値です。

### CWB\_NO\_ERROR

正常終了。

### CWB\_NOT\_ENOUGH\_MEMORY

メモリー不足です。

### CWB\_INVALID\_HANDLE

無効なハンドル。

### CWB\_INVALID\_PARAMETER

指定のパラメーターが無効。

### CWBOBJ\_RC\_HOST\_ERROR

ホストでエラーが発生しました。テキストは errorHandle に存在する可能性があります。

**使用法:** この呼び出しが正常に戻った後、writerHandle を解放するため cwbOBJ\_DeleteObjHandle() を呼び出して下さい。以下のパラメーター・キーを pParmListHandle オブジェクトに設定することができます。

• CWBOBJ\_KEY\_WTREND - 書き出しプログラムをいつ終了させるか。以下の特殊値のうちの 1 つ。

\*CNTRLD - 現行ファイルの印刷後書き出しプログラムを終了させる

\*IMMED - 書き出しプログラムを即刻終了させる

\*PAGEEND - 現行ページの終わりで書き出しプログラムを終了させる

## **cwbOBJ\_GetListSize**

**目的:** オープンされたリストのサイズを取得します。

**構文:**

```
unsigned int CWB_ENTRY cwbOBJ_GetListSize(  
    cwbOBJ_ListHandle listHandle,  
    unsigned long *size,  
    cwbOBJ_List_Status *listStatus,  
    cwbSV_ErrHandle errorHandler);
```

**パラメーター:**

**cwbOBJ\_ListHandle listHandle - input**

サイズを取得するリストのハンドル。このリストはオープンされていなければなりません。

**unsigned long \*size - output**

出力の際に、リストの現行サイズに設定されます。

**cwbOBJ\_List\_Status \*listStatus - output**

オプションであり、NULL でも構いません。同時にオープンされたリストでは常に、CWB OBJ\_LISTSTS\_COMPLETED です。

**cwbSV\_ErrHandle errorHandler - output**

オプションです。0 でも構いません。戻されたメッセージはすべてこのオブジェクトに書き込まれます。このオブジェクトは cwbSV\_CreateErrHandle() API で作成されます。メッセージは cwbSV\_GetErrText() API を介して検索することができます。パラメーターがゼロに設定されている場合は、メッセージは検索できません。

**戻りコード:** 以下は、共通の戻り値です。

**CWB\_NO\_ERROR**

正常終了。

**CWB\_NOT\_ENOUGH\_MEMORY**

メモリー不足です。

**CWB\_INVALID\_HANDLE**

ハンドルが、割り振られたリスト・ハンドルではありません。

**CWBOBJ\_RC\_HOST\_ERROR**

ホストでエラーが発生しました。テキストは errorHandler に存在する可能性があります。

**CWBOBJ\_RC\_LIST\_NOT\_OPEN**

リストがオープンされていません。

**使用法:** なし

## cwbOBJ\_GetNPServerAttr

目的: 指定されたシステム上の QNPSEVR プログラムの属性を取得します。

構文:

```
unsigned int CWB_ENTRY cwbOBJ_GetNPServerAttr(  
    const char    *systemName,  
    cwbOBJ_KeyID  key,  
    void          *buffer,  
    unsigned long  bufLen,  
    unsigned long  *bytesNeeded,  
    cwbOBJ_DataType *keyType,  
    cwbSV_ErrHandle  errorHandle);
```

パラメーター:

**const char \*systemName - input**

ASCIIZ スtringに入っているシステム名を指すポインター。

**cwbOBJ\_KeyID key - input**

検索する属性の識別キー。

**void \*buffer - output**

属性値を保持するバッファ (この呼び出しが正常に戻った場合)。\*Buffer に置かれるデータ・タイプは何かをキー値が決定します。タイプが与えられた場合、このタイプも \*keyType パラメーターへ戻されます。

**unsigned long bufLen - input**

\*Buffer が指すバッファの長さ。

**unsigned long \*bytesNeeded - output**

出力の際には、結果を保持するために必要なバイト数が入ります。

**cwbOBJ\_DataType \*keyType - output**

オプションであり、NULL でも構いません。出力の際には、この属性と、\*buffer に何が保管されるかを表すために使用されるデータ・タイプが含まれます。

**cwbSV\_ErrHandle errorHandle - output**

オプションです。0 でも構いません。戻されたメッセージはすべてこのオブジェクトに書き込まれます。このオブジェクトは cwbSV\_CreateErrHandle() API で作成されます。メッセージは cwbSV\_GetErrText() API を介して検索することができます。パラメーターがゼロに設定されている場合は、メッセージは検索できません。

戻りコード: 以下は、共通の戻り値です。

**CWB\_OK**

正常終了。

**CWB\_NOT\_ENOUGH\_MEMORY**

メモリー不足です。

**CWB\_BUFFER\_OVERFLOW**

バッファが小さすぎます。

**CWB\_INVALID\_PARAMETER**

指定のパラメーターが無効。

**CWBOBJ\_RC\_HOST\_ERROR**

ホストでエラーが発生しました。テキストは `errorHandle` に存在する可能性があります。

**CWBOBJ\_RC\_INVALID\_KEY**

キーが有効ではありません。

**CWB\_NON\_REPRESENTABLE\_UNICODE\_CHAR**

入力された 1 つまたは複数のユニコード文字が、使用されているコード・ページで表示されていません。

**CWB\_API\_ERROR**

一般 API 障害。

**使用法:** 以下の属性を QNPSERVER プログラムから検索することができます。

- CWBOBJ\_KEY\_NPSCCSID - サーバー CCSID
- CWBOBJ\_KEY\_NPSLEVEL - サーバー・コード・レベル

## cwbOBJ\_GetObjAttr

目的: オブジェクトの属性を取得します。

構文:

```
unsigned int CWB_ENTRY cwbOBJ_GetObjAttr(  
    cwbOBJ_ObjHandle  objectHandle,  
    cwbOBJ_KeyID      key,  
    void              *buffer,  
    unsigned long     bufLen,  
    unsigned long     *bytesNeeded,  
    cwbOBJ_DataType   *keyType,  
    cwbSV_ErrHandle   errorHandle);
```

パラメーター:

**cwbOBJ\_ObjHandle objectHandle - input**

属性を取得するオブジェクトのハンドル。

**cwbOBJ\_KeyID key - input**

検索する属性の識別キー。CWBOBJ\_KEY\_XXX 定数がキー ID を定義します。objectHandle が指すオブジェクトのタイプによって、どのキーが有効かが決まります。

**void \*buffer - output**

この呼び出しが正常に戻った場合は、属性値を保持するバッファー。\*Buffer に置かれるデータ・タイプは何かをキー値が決定します。タイプが与えられた場合、このタイプも \*keyType パラメーターへ戻されます。

**unsigned long bufLen - input**

\*Buffer が指すバッファーの長さ。

**unsigned long \*bytesNeeded - output**

出力の際には、結果を保持するために必要なバイト数が入ります。

**cwbOBJ\_DataType \*keyType - output**

オプションであり、NULL でも構いません。出力の際には、この属性と、\*buffer に何が保管されるかを表すために使用されるデータ・タイプが含まれます。

**cwbSV\_ErrHandle errorHandle - output**

オプションです。0 でも構いません。戻されたメッセージはすべてこのオブジェクトに書き込まれます。このオブジェクトは cwbSV\_CreateErrHandle() API で作成されます。メッセージは cwbSV\_GetErrText() API を介して検索することができます。パラメーターがゼロに設定されている場合は、メッセージは検索できません。

戻りコード: 以下は、共通の戻り値です。

**CWB\_NO\_ERROR**

正常終了。

**CWB\_NOT\_ENOUGH\_MEMORY**

メモリー不足です。

**CWB\_INVALID\_HANDLE**

ハンドルが、割り振られたオブジェクト・ハンドルではありません。

**CWB\_BUFFER\_OVERFLOW**

バッファーが小さすぎます。

## CWBOBJ\_RC\_HOST\_ERROR

ホストでエラーが発生しました。テキストは `errorHandle` に存在する可能性があります。

## CWBOBJ\_RC\_INVALID\_KEY

キーが有効ではありません。

## CWB\_API\_ERROR

一般 API 障害。

**用法:** 次に挙げるオブジェクト・タイプでは、以下の属性を検索することができます。

### • CWBOBJ\_LIST\_SPLF:

CWBOBJ_KEY_AFP	- 使用された AFP 資源
CWBOBJ_KEY_ALIGN	- ページの位置合わせ
CWBOBJ_KEY_BKMGN_ACR	- バック・マージン (横方向)
CWBOBJ_KEY_BKMGN_DWN	- バック・マージン (下方向)
CWBOBJ_KEY_BKOVRLIB	- 背面オーバーレイ・ライブラリー名
CWBOBJ_KEY_BKOVRLAY	- 背面オーバーレイ名
CWBOBJ_KEY_BKOVL_ACR	- 背面オーバーレイ・オフセット (横方向)
CWBOBJ_KEY_BKOVL_DWN	- 背面オーバーレイ・オフセット (下方向)
CWBOBJ_KEY_CPI	- 1 インチ当たりの文字数
CWBOBJ_KEY_CODEDFNTLIB	- コード化フォント・ライブラリー名
CWBOBJ_KEY_CODEDFNT	- コード化フォント
CWBOBJ_KEY_COPIES	- 合計コピー数
CWBOBJ_KEY_COPIESLEFT	- 作成されていない残りのコピー
CWBOBJ_KEY_CURPAGE	- 現行ページ
CWBOBJ_KEY_DATE	- ファイルがオープンされた日付
CWBOBJ_KEY_PAGRIT	- ページの回転角度
CWBOBJ_KEY_ENDPAGE	- 終了ページ
CWBOBJ_KEY_FILESEP	- ファイル区切り
CWBOBJ_KEY_FOLDREC	- レコードの折り返し
CWBOBJ_KEY_FONTID	- 使用するフォント識別コード (デフォルト)
CWBOBJ_KEY_FORMFEED	- 用紙送り
CWBOBJ_KEY_FORMTYPE	- 用紙タイプ
CWBOBJ_KEY_FTMGN_ACR	- フロント・マージン (横方向)
CWBOBJ_KEY_FTMGN_DWN	- フロント・マージン (下方向)
CWBOBJ_KEY_FTOVRLIB	- 前面オーバーレイ・ライブラリー名
CWBOBJ_KEY_FTOVRLAY	- 前面オーバーレイ
CWBOBJ_KEY_FTOVL_ACR	- 前面オーバーレイ・オフセット (横方向)
CWBOBJ_KEY_FTOVL_DWN	- 前面オーバーレイ・オフセット (下方向)
CWBOBJ_KEY_CHAR_ID	- グラフィック文字セット
CWBOBJ_KEY_JUSTIFY	- ハードウェアの位置合わせ
CWBOBJ_KEY_HOLD	- スプール・ファイルの保留
CWBOBJ_KEY_JOBNAME	- ファイルを作成したジョブの名前
CWBOBJ_KEY_JOBNUMBER	- ファイルを作成したジョブの番号
CWBOBJ_KEY_USER	- ファイルを作成したユーザーの名前
CWBOBJ_KEY_LASTPAGE	- 印刷された最終のページ
CWBOBJ_KEY_LPI	- 1 インチ当たりの行数
CWBOBJ_KEY_MAXRECORDS	- 許容最大レコード数
CWBOBJ_KEY_OUTPTY	- 出力優先順位
CWBOBJ_KEY_OUTQUELIB	- 出力待ち行列ライブラリー名
CWBOBJ_KEY_OUTQUE	- 出力待ち行列
CWBOBJ_KEY_OVERFLOW	- オーバーフロー行番号
CWBOBJ_KEY_PAGELN	- ページ長
CWBOBJ_KEY_MEASMETHOD	- 測定方法
CWBOBJ_KEY_PAGEWIDTH	- ページ幅
CWBOBJ_KEY_MULTIP	- 面当たりの論理ページ数
CWBOBJ_KEY_POINTSIZE	- デフォルトのフォントのポイント・サイズ
CWBOBJ_KEY_FIDELITY	- 印刷精度
CWBOBJ_KEY_DUPLEX	- 両面印刷



CWBOBJ_KEY_PRTQUALITY	- 印刷品質
CWBOBJ_KEY_PRTTEXT	- 各ページの下部に印刷されたテキスト
CWBOBJ_KEY_PRTDEVTYPE	- プリンター・タイプ (データ・ストリーム・タイプ)
CWBOBJ_KEY_PRTRFILELIB	- プリンター・ファイル・ライブラリー
CWBOBJ_KEY_PRTRFILE	- プリンター・ファイル
CWBOBJ_KEY_RECLENGTH	- レコード長
CWBOBJ_KEY_RPLUNPRT	- 印刷不能文字の置き換え
CWBOBJ_KEY_RPLCHAR	- 印刷不能文字の置き換え文字
CWBOBJ_KEY_RESTART	- 印刷再始動位置
CWBOBJ_KEY_SAVESPLF	- 印刷後のファイルの保管
CWBOBJ_KEY_SRCDRWR	- 用紙入れ
CWBOBJ_KEY_SPOOLFILE	- スプール・ファイル名
CWBOBJ_KEY_SPLFNUM	- スプール・ファイル番号
CWBOBJ_KEY_SPLFSTATUS	- スプール・ファイル状況
CWBOBJ_KEY_STARTPAGE	- 開始ページ
CWBOBJ_KEY_TIME	- スプール・ファイルがオープンされた時刻
CWBOBJ_KEY_PAGES	- スプール・ファイル中のページ数
CWBOBJ_KEY_UNITOFMEAS	- 測定単位
CWBOBJ_KEY_USERCMT	- ユーザーの注釈
CWBOBJ_KEY_USERDATA	- ユーザー・データ
CWBOBJ_KEY_USRDFNDA	- ユーザー定義データ
CWBOBJ_KEY_USRDFNOPTS	- ユーザー定義オプション
CWBOBJ_KEY_USRDFNOBJ	- ユーザー定義オブジェクト
CWBOBJ_KEY_USRDFNOBJLIB	- ユーザー定義オブジェクト・ライブラリー
CWBOBJ_KEY_USRDFNOBJTYP	- ユーザー定義オブジェクト・タイプ

• CWBOBJ\_LIST\_OUTQ:

CWBOBJ_KEY_AUTHCHK	- 検査権限
CWBOBJ_KEY_DATAQUELIB	- データ待ち行列ライブラリー
CWBOBJ_KEY_DATAQUE	- データ待ち行列
CWBOBJ_KEY_DESCRIPTION	- テキスト記述
CWBOBJ_KEY_DISPLAYANY	- ユーザーは待ち行列のいずれのファイルも表示可能
CWBOBJ_KEY_JOBSEPRATR	- ジョブ区切りの数
CWBOBJ_KEY_NUMFILES	- 出力待ち行列のスプール・ファイルの合計
CWBOBJ_KEY_NUMWRITERS	- 待ち行列が開始された書き出しプログラムの数
CWBOBJ_KEY_OPCNTRL	- オペレーター制御
CWBOBJ_KEY_ORDER	- 待ち行列上の配列 (順序)
CWBOBJ_KEY_OUTQUELIB	- 出力待ち行列ライブラリー名
CWBOBJ_KEY_OUTQUE	- 出力待ち行列
CWBOBJ_KEY_OUTQUESTS	- 出力待ち行列状況
CWBOBJ_KEY_PRINTER	- プリンター
CWBOBJ_KEY_SEPPAGE	- バナー・ページの印刷
CWBOBJ_KEY_USRDFNDA	- ユーザー定義データ
CWBOBJ_KEY_USRDFNOBJ	- ユーザー定義オブジェクト
CWBOBJ_KEY_USRDFNOBJLIB	- ユーザー定義オブジェクト・ライブラリー
CWBOBJ_KEY_USRDFNOBJTYP	- ユーザー定義オブジェクト・タイプ
CWBOBJ_KEY_USRDFNOPTS	- ユーザー定義オプション
CWBOBJ_KEY_USRDRVPGM	- ユーザー・ドライバー・プログラム
CWBOBJ_KEY_USRDRVPGMLIB	- ユーザー・ドライバー・プログラム・ライブラリー
CWBOBJ_KEY_USRDRVPGMDTA	- ユーザー・ドライバー・プログラム・データ
CWBOBJ_KEY_USRTFMPGM	- ユーザー・データ変換プログラム
CWBOBJ_KEY_USRTFMPGMLIB	- ユーザー・データ変換プログラム・ライブラリー
CWBOBJ_KEY_WRITER	- 書き出しプログラム・ジョブ名
CWBOBJ_KEY_WTRJOBNUM	- 書き出しプログラム・ジョブ番号
CWBOBJ_KEY_WTRJOBSTS	- 書き出しプログラム・ジョブ状況
CWBOBJ_KEY_WTRJOBUSER	- 書き出しプログラム・ジョブ・ユーザー

• CWBOBJ\_LIST\_PRTD:

CWBOBJ_KEY_AFP	- 使用された AFP 資源
CWBOBJ_KEY_CODEPAGE	- コード・ページ
CWBOBJ_KEY_DEVCLASS	- 装置クラス
CWBOBJ_KEY_DEVMODEL	- 装置モデル
CWBOBJ_KEY_DEVTYPE	- 装置タイプ
CWBOBJ_KEY_DRWRSEP	- 区切り用紙入れ
CWBOBJ_KEY_FONTID	- フォント識別コード
CWBOBJ_KEY_FORMFEED	- 用紙送り
CWBOBJ_KEY_CHAR_ID	- グラフィック文字セット

CWBOBJ\_KEY\_MFGTYPE - メーカーの機種とモデル  
 CWBOBJ\_KEY\_MSGQUELIB - メッセージ待ち行列ライブラリー  
 CWBOBJ\_KEY\_MSGQUE - メッセージ待ち行列  
 CWBOBJ\_KEY\_POINTSIZE - デフォルトのフォントのポイント・サイズ  
 CWBOBJ\_KEY\_PRINTER - プリンター  
 CWBOBJ\_KEY\_PRTQUALITY - 印刷品質  
 CWBOBJ\_KEY\_DESCRIPTION - テキスト記述  
 CWBOBJ\_KEY\_SCS2ASCII - SCS から ASCII への変換  
 CWBOBJ\_KEY\_USRDFNDA - ユーザー定義データ  
 CWBOBJ\_KEY\_USRDFNOPTS - ユーザー定義オプション  
 CWBOBJ\_KEY\_USRDFNOBJLIB - ユーザー定義オブジェクト・ライブラリー  
 CWBOBJ\_KEY\_USRDFNOBJ - ユーザー定義オブジェクト  
 CWBOBJ\_KEY\_USRDFNOBJTYP - ユーザー定義オブジェクト・タイプ  
 CWBOBJ\_KEY\_USRTFMPGMLIB - ユーザー・データ変換プログラム・ライブラリー  
 CWBOBJ\_KEY\_USRTFMPGM - ユーザー・データ変換プログラム  
 CWBOBJ\_KEY\_USRDRVPGMDTA - ユーザー・ドライバー・プログラム・データ  
 CWBOBJ\_KEY\_USRDRVPGMLIB - ユーザー・ドライバー・プログラム・ライブラリー  
 CWBOBJ\_KEY\_USRDRVPGM - ユーザー・ドライバー・プログラム

• CWBOBJ\_LIST\_PRTF:

CWBOBJ\_KEY\_ALIGN - ページの位置合わせ  
 CWBOBJ\_KEY\_BKMGN\_ACR - バック・マージン (横方向)  
 CWBOBJ\_KEY\_BKMGN\_DWN - バック・マージン (下方向)  
 CWBOBJ\_KEY\_BKOVRLIB - 背面オーバーレイ・ライブラリー  
 CWBOBJ\_KEY\_BKOVRLAY - 背面オーバーレイ名  
 CWBOBJ\_KEY\_BKOVL\_DWN - 背面オーバーレイ・オフセット (下方向)  
 CWBOBJ\_KEY\_BKOVL\_ACR - 背面オーバーレイ・オフセット (横方向)  
 CWBOBJ\_KEY\_CPI - 1 インチ当たりの文字数  
 CWBOBJ\_KEY\_CODEDFNTLIB - コード化フォント・ライブラリー名  
 CWBOBJ\_KEY\_CODEPAGE - コード・ページ  
 CWBOBJ\_KEY\_CODEDFNT - コード化フォント  
 CWBOBJ\_KEY\_COPIES - 合計コピー数  
 CWBOBJ\_KEY\_DBCSDATA - DBCS 文字セット・データを含む  
 CWBOBJ\_KEY\_DBCSEXTENS - DBCS 拡張文字の処理  
 CWBOBJ\_KEY\_DBCSROTATE - DBCS 文字の回転  
 CWBOBJ\_KEY\_DBCSCPI - DBCS CPI  
 CWBOBJ\_KEY\_DBCSSISO - DBCS SI/SO 位置決め  
 CWBOBJ\_KEY\_DFR\_WRITE - 書き出し据え置き  
 CWBOBJ\_KEY\_PAGRIT - ページの回転角度  
 CWBOBJ\_KEY\_ENDPAGE - 印刷終了ページ  
 CWBOBJ\_KEY\_FILESEP - ファイル区切り  
 CWBOBJ\_KEY\_FOLDREC - レコードの折り返し  
 CWBOBJ\_KEY\_FONTID - 使用するフォント識別コード (デフォルト)  
 CWBOBJ\_KEY\_FORMFEED - 使用する用紙送り  
 CWBOBJ\_KEY\_FORMTYPE - 使用する用紙タイプ  
 CWBOBJ\_KEY\_FTMGN\_ACR - フロント・マージン (横方向)  
 CWBOBJ\_KEY\_FTMGN\_DWN - フロント・マージン (下方向)  
 CWBOBJ\_KEY\_FTOVRLIB - 前面オーバーレイ・ライブラリー  
 CWBOBJ\_KEY\_FTOVRLAY - 前面オーバーレイ名  
 CWBOBJ\_KEY\_FTOVL\_ACR - 前面オーバーレイ・オフセット (横方向)  
 CWBOBJ\_KEY\_FTOVL\_DWN - 前面オーバーレイ・オフセット (下方向)  
 CWBOBJ\_KEY\_CHAR\_ID - このファイルに対するグラフィック文字セット  
 CWBOBJ\_KEY\_JUSTIFY - ハードウェアの位置合わせ  
 CWBOBJ\_KEY\_HOLD - スプール・ファイルの保留  
 CWBOBJ\_KEY\_LPI - 1 インチ当たりの行数  
 CWBOBJ\_KEY\_MAXRCDS - 許容最大レコード数  
 CWBOBJ\_KEY\_OUTPTY - 出力優先順位  
 CWBOBJ\_KEY\_OUTQUELIB - 出力待ち行列ライブラリー名  
 CWBOBJ\_KEY\_OUTQUE - 出力待ち行列  
 CWBOBJ\_KEY\_OVERFLOW - オーバーフロー行番号

- CWBOBJ\_KEY\_LINES\_PAGE - ページ当たり行数でのページ長
  - CWBOBJ\_KEY\_PAGELEN - 測定単位でのページ長
  - CWBOBJ\_KEY\_MEASMETHOD - 測定方法 (\*ROWCOL または \*UOM)
  - CWBOBJ\_KEY\_CHAR\_LINE - 行当たり文字数でのページ幅
  - CWBOBJ\_KEY\_PAGEWIDTH - 測定単位でのページ幅
  - CWBOBJ\_KEY\_MULTIUP - 面当たりの論理ページ数
  - CWBOBJ\_KEY\_POINTSIZE - デフォルトのフォントのポイント・サイズ
  - CWBOBJ\_KEY\_FIDELITY - 印刷精度
  - CWBOBJ\_KEY\_DUPLEX - 両面印刷
  - CWBOBJ\_KEY\_PRTQUALITY - 印刷品質
  - CWBOBJ\_KEY\_PRTTEXT - 各ページの下部に印刷されたテキスト
  - CWBOBJ\_KEY\_PRINTER - プリンター名
  - CWBOBJ\_KEY\_PRTDEVTYPE - プリンター・タイプ (データ・ストリーム・タイプ)
  - CWBOBJ\_KEY\_PRTFILELIB - プリンター・ファイル・ライブラリー
  - CWBOBJ\_KEY\_PRTFILE - プリンター・ファイル
  - CWBOBJ\_KEY\_RPLUNPRT - 印刷不能文字の置き換え
  - CWBOBJ\_KEY\_RPLCHAR - 印刷不能文字の置き換え文字
  - CWBOBJ\_KEY\_SAVE - 印刷後のスプール・ファイルの保管
  - CWBOBJ\_KEY\_SRCDRWR - 用紙入れ
  - CWBOBJ\_KEY\_SPOOL - データのスプール
  - CWBOBJ\_KEY\_SCHEDULE - スプール・ファイルのスケジュール
  - CWBOBJ\_KEY\_STARTPAGE - 印刷開始ページ
  - CWBOBJ\_KEY\_DESCRIPTION - テキスト記述
  - CWBOBJ\_KEY\_UNITOFMEAS - 測定単位
  - CWBOBJ\_KEY\_USERDATA - ユーザー・データ
  - CWBOBJ\_KEY\_USRDFNDA - ユーザー定義データ
  - CWBOBJ\_KEY\_USRDFNOPTS - ユーザー定義オプション
  - CWBOBJ\_KEY\_USRDFNOBJLIB - ユーザー定義オブジェクト・ライブラリー
  - CWBOBJ\_KEY\_USRDFNOBJ - ユーザー定義オブジェクト
  - CWBOBJ\_KEY\_USRDFNOBJTYP - ユーザー定義オブジェクト・タイプ
- CWBOBJ\_LIST\_WTR:
    - CWBOBJ\_KEY\_WRITER - 書き出しプログラム・ジョブ名
    - CWBOBJ\_KEY\_WTRJOBNUM - 書き出しプログラム・ジョブ番号
    - CWBOBJ\_KEY\_WTRJOBSTS - 書き出しプログラム・ジョブ状況
    - CWBOBJ\_KEY\_WTRJOBUSER - 書き出しプログラム・ジョブ・ユーザー
- CWBOBJ\_LIST\_LIB:
    - CWBOBJ\_KEY\_LIBRARY - ライブラリー名
    - CWBOBJ\_KEY\_DESCRIPTION - ライブラリーの記述
- CWBOBJ\_LIST\_RSC:
    - CWBOBJ\_KEY\_RSCNAME - 資源名
    - CWBOBJ\_KEY\_RSCLIB - 資源ライブラリー
    - CWBOBJ\_KEY\_RSCTYPE - 資源オブジェクト・タイプ
    - CWBOBJ\_KEY\_OBJEXTATTR - オブジェクトの拡張属性
    - CWBOBJ\_KEY\_DESCRIPTION - 資源の記述
    - CWBOBJ\_KEY\_DATE - オブジェクトの最終変更日付
    - CWBOBJ\_KEY\_TIME - オブジェクトの最終変更時刻

## cwbOBJ\_GetObjAttrs

**目的:** オブジェクトのいくつかの属性を取得します。

**構文:**

```
unsigned int CWB_ENTRY cwbOBJ_GetObjAttrs(  
    cwbOBJ_ObjHandle    objectHandle,  
    unsigned long       numAttrs,  
    cwbOBJ_GetObjAttrParms *getAttrParms,  
    cwbSV_ErrHandle     errorHandle);
```

**パラメーター:**

**cwbOBJ\_ObjHandle objectHandle - input**

属性を取得するオブジェクトのハンドル。

**unsigned long numAttrs - input**

検索する属性の数。

**cwbOBJ\_GetObjAttrParms \*getAttrParms - input**

検索する属性ごとに、属性キー (id)、その属性の値を保管するバッファ、およびそのバッファのサイズを与える、numAttrs の要素からなる配列。

**cwbSV\_ErrHandle errorHandle - output**

オプションです。0 でも構いません。戻されたメッセージはすべてこのオブジェクトに書き込まれます。このオブジェクトは cwbSV\_CreateErrHandle() API で作成されます。メッセージは cwbSV\_GetErrMsgText() API を介して検索することができます。パラメーターがゼロに設定されている場合は、メッセージは検索できません。

**戻りコード:** 以下は、共通の戻り値です。

**CWB\_NO\_ERROR**

正常終了。

**CWB\_NOT\_ENOUGH\_MEMORY**

メモリー不足です。

**CWB\_INVALID\_HANDLE**

ハンドルが、割り振られたオブジェクト・ハンドルではありません。

**CWB\_BUFFER\_OVERFLOW**

バッファが小さすぎます。

**CWBOBJ\_RC\_HOST\_ERROR**

ホストでエラーが発生しました。テキストは errorHandle に存在する可能性があります。

**CWBOBJ\_RC\_INVALID\_KEY**

キーが有効ではありません。

**CWB\_API\_ERROR**

一般 API 障害。

**使用法:** 種々のオブジェクト・タイプについてどの属性が有効かを調べるには、cwbOBJ\_GetObjAttr の使用上の注意を参照してください。

## cwbOBJ\_GetObjHandle

**目的:** リスト・オブジェクトを取得します。この呼び出しは、オープンされたリスト中のオブジェクトのハンドルを取得します。資源を解放するために呼び出し側が `cwbOBJ_DeleteObjHandle` を使用したときは、戻されたハンドルもこれによって解放されなければなりません。戻されたハンドルは、リストがオープンされている間だけ有効です。

**構文:**

```
unsigned int CWB_ENTRY cwbOBJ_GetObjHandle(  
    cwbOBJ_ListHandle listHandle,  
    unsigned long ulPosition,  
    cwbOBJ_ObjHandle *objectHandle,  
    cwbSV_ErrHandle errorHandler);
```

**パラメーター:**

### **cwbOBJ\_ListHandle listHandle - input**

オブジェクト・ハンドルを取得するその元のリストのハンドル。このリストはオープンされていなければなりません。

### **unsigned long ulPosition - input**

ハンドルを取得するオブジェクトのリスト内の位置。0 が基準になります。0 から「リストのオブジェクト数 - 1」までが有効な値です。`cwbOBJ_GetListSize()` を使用して、リストのサイズを取得することができます。

### **cwbOBJ\_ObjHandle \*objectHandle - output**

出力の際に、オブジェクトのハンドルが入ります。

### **cwbSV\_ErrHandle errorHandler - output**

オプションです。0 でも構いません。戻されたメッセージはすべてこのオブジェクトに書き込まれます。このオブジェクトは `cwbSV_CreateErrHandle()` API で作成されます。メッセージは `cwbSV_GetErrText()` API を介して検索することができます。パラメーターがゼロに設定されている場合は、メッセージは検索できません。

**戻りコード:** 以下は、共通の戻り値です。

### **CWB\_NO\_ERROR**

正常終了。

### **CWB\_NOT\_ENOUGH\_MEMORY**

メモリー不足です。

### **CWB\_INVALID\_HANDLE**

ハンドルが、割り振られたリスト・ハンドルではありません。

### **CWBOBJ\_RC\_HOST\_ERROR**

ホストでエラーが発生しました。テキストは `errorHandle` に存在する可能性があります。

### **CWBOBJ\_RC\_LIST\_NOT\_OPEN**

リストがオープンされていません。

### **CWBOBJ\_RC\_INVALID\_INDEX**

`ulPosition` が範囲外です。

**使用法:** なし

## cwbOBJ\_GetObjHandleFromID

**目的:** オブジェクト・ハンドルを、その 2 進数 ID およびタイプから再生成します。このオブジェクト・ハンドルの使用を終了したときは、資源を解放するため `cwbOBJ_DeleteObjHandle()` を呼び出す必要があります。

### 構文:

```
unsigned int CWB_ENTRY cwbOBJ_GetObjHandleFromID(  
    void *idBuffer,  
    unsigned long bufLen,  
    cwbOBJ_ObjType objectType,  
    cwbOBJ_ObjHandle *objectHandle,  
    cwbSV_ErrHandle errorHandle);
```

### パラメーター:

#### **void \*idBuffer - input**

このオブジェクトの ID を保持するバッファ。

#### **unsigned long bufLen - input**

\*IDBuffer が指すデータの長さ。

#### **cwbOBJ\_ObjType type - input**

この ID 用のオブジェクトのタイプ。これは、この ID を提供したオブジェクトのタイプと一致する必要があります。

#### **cwbOBJ\_ObjHandle \*objectHandle - output**

この呼び出しが正常に戻った場合は、これがオブジェクトのハンドルとなります。このオブジェクト・ハンドルの使用を終了したときは、`cwbOBJ_DeleteObjHandle()` API を使用してこのハンドルを解放してください。

#### **cwbSV\_ErrHandle errorHandle - output**

オプションです。0 でも構いません。戻されたメッセージはすべてこのオブジェクトに書き込まれます。このオブジェクトは `cwbSV_CreateErrHandle()` API で作成されます。メッセージは `cwbSV_GetErrText()` API を介して検索することができます。パラメーターがゼロに設定されている場合は、メッセージは検索できません。

**戻りコード:** 以下は、共通の戻り値です。

#### **CWB\_NO\_ERROR**

正常終了。

#### **CWB\_NOT\_ENOUGH\_MEMORY**

メモリー不足です。

#### **CWB\_INVALID\_HANDLE**

ハンドルが、割り振られたオブジェクト・ハンドルではありません。

#### **CWB\_INVALID\_PARAMETER**

指定のパラメーターが無効。

#### **CWBOBJ\_RC\_INVALID\_TYPE**

objectType が正しくありません。

#### **CWBOBJ\_RC\_HOST\_ERROR**

ホストでエラーが発生しました。テキストは errorHandle に存在する可能性があります。

**使用法:** なし (None)

## cwbOBJ\_GetObjID

**目的:** オブジェクトの ID を取得します。これは、サーバー上でオブジェクトを固有に識別するデータです。取得されるデータは読み取り不能の 2 進数です。このデータは、ハンドルをそのオブジェクトに取り戻すために、cwbOBJ\_GetObjHandleFromID() API で返すことができます。

**構文:**

```
unsigned int CWB_ENTRY cwbOBJ_GetObjID(
    cwbOBJ_ObjHandle objectHandle,
    void *idBuffer,
    unsigned long bufLen,
    unsigned long *bytesNeeded,
    cwbSV_ErrHandle errorHandle);
```

**パラメーター:**

**cwbOBJ\_ObjHandle objectHandle - input**

ID の取得元のオブジェクトのハンドル。

**void \*idBuffer - output**

このオブジェクトの ID を保持するバッファー。

**unsigned long bufLen - input**

\*IDBuffer が指すバッファーの長さ。

**unsigned long \*bytesNeeded - output**

出力の際には、ID を保持するために必要なバイト数が入ります。

**cwbSV\_ErrHandle errorHandle - output**

オプションです。0 でも構いません。戻されたメッセージはすべてこのオブジェクトに書き込まれます。このオブジェクトは cwbSV\_CreateErrHandle() API で作成されます。メッセージは cwbSV\_GetErrText() API を介して検索することができます。パラメーターがゼロに設定されている場合は、メッセージは検索できません。

**戻りコード:** 以下は、共通の戻り値です。

**CWB\_NO\_ERROR**

正常終了。

**CWB\_NOT\_ENOUGH\_MEMORY**

メモリー不足です。

**CWB\_INVALID\_HANDLE**

ハンドルが、割り振られたオブジェクト・ハンドルではありません。

**CWB\_BUFFER\_OVERFLOW**

バッファーが小さすぎます。

**使用法:** なし (None)



## cwbOBJ\_GetParameter

目的: パラメーター・リスト・オブジェクトのパラメーターの値を取得します。

構文:

```
unsigned int CWB_ENTRY cwbOBJ_GetParameter(  
    cwbOBJ_ParmHandle parmListHandle,  
    cwbOBJ_KeyID      key,  
    void              *buffer,  
    unsigned long     bufLen,  
    unsigned long     *bytesNeeded,  
    cwbOBJ_DataType  *keyType,  
    cwbSV_ErrHandle  errorHandle);
```

パラメーター:

**cwbOBJ\_ParmHandle parmListHandle - input**

パラメーター・オブジェクトのハンドル。

**cwbOBJ\_KeyID key - input**

設定するパラメーターの ID。

**void \*buffer - output**

属性値を保持するバッファ (この呼び出しが正常に戻った場合)。\*Buffer に置かれるデータ・タイプは何かをキー値が決定します。タイプが与えられた場合、このタイプも \*keyType パラメーターへ戻されます。

**unsigned long bufLen - input**

バッファが指すバッファの長さ。

**unsigned long \*bytesNeeded - output**

出力の際には、結果を保持するために必要なバイト数が入ります。

**cwbOBJ\_DataType \*keyType - output**

オプションであり、NULL でも構いません。出力の際には、この属性と、\*buffer に何が保管されるかを表すために使用されるデータ・タイプが含まれます。

**cwbSV\_ErrHandle errorHandle - output**

オプションです。0 でも構いません。戻されたメッセージはすべてこのオブジェクトに書き込まれます。このオブジェクトは cwbSV\_CreateErrHandle() API で作成されます。メッセージは cwbSV\_GetErrText() API を介して検索することができます。パラメーターがゼロに設定されている場合は、メッセージは検索できません。

戻りコード: 以下は、共通の戻り値です。

**CWB\_OK**

正常終了。

**CWB\_NOT\_ENOUGH\_MEMORY**

メモリー不足です。

**CWB\_INVALID\_HANDLE**

ハンドルが、割り振られたオブジェクト・ハンドルではありません。

**CWB\_BUFFER\_OVERFLOW**

バッファが小さすぎます。



**CWBOBJ\_RC\_KEY\_NOT\_FOUND**

キーがパラメーター・リストに指定されていません。

**CWB\_API\_ERROR**

一般 API 障害。

使用法: なし

## cwbOBJ\_GetSplFHandleFromNewSplF

**目的:** 新規のスプール・ファイル・ハンドルを使用して、スプール・ファイル・ハンドルを生成します。自動データ・タイプ付けを使用して作成された新規スプール・ファイル上でこの API を使用方法については、以下の注意を参照してください。

**構文:**

```
unsigned int CWB_ENTRY cwbOBJ_GetSplFHandleFromNewSplF(  
    cwbOBJ_ObjHandle newSplFHandle,  
    cwbOBJ_ObjHandle *splFHandle,  
    cwbSV_ErrHandle errorHandle);
```

**パラメーター:**

### **cwbOBJ\_ObjHandle newSplFHandle - input**

新しいスプール・ファイルのハンドル。これは cwbOBJ\_CreateNewSplF() API で返されるハンドルです。

### **cwbOBJ\_ObjHandle \*splFHandle - output**

この呼び出しが正常に完了したときに、スプール・ファイル・ハンドルを保持するオブジェクト・ハンドルを指すポインター。このハンドルは、スプール・ファイル・ハンドルを入力として用いる他の API で使用することができます。

### **cwbSV\_ErrHandle errorHandle - output**

オプションです。0 でも構いません。戻されたメッセージはすべてこのオブジェクトに書き込まれます。このオブジェクトは cwbSV\_CreateErrHandle() API で作成されます。メッセージは cwbSV\_GetErrText() API を介して検索することができます。パラメーターがゼロに設定されている場合は、メッセージは検索できません。

**戻りコード:** 以下は、共通の戻り値です。

### **CWB\_NO\_ERROR**

正常終了。

### **CWB\_NOT\_ENOUGH\_MEMORY**

メモリー不足です。

### **CWB\_INVALID\_HANDLE**

ハンドルが、有効なスプール・ファイル・ハンドルではありません。

### **CWBOBJ\_RC\_HOST\_ERROR**

ホストでエラーが発生しました。テキストは errorHandle に存在する可能性があります。

### **CWBOBJ\_RC\_SPLFNOTOPEN**

まだホスト上にスプール・ファイルが作成されていません。

**使用法:** splFHandle に戻されたハンドルは、資源を解放するために、cwbOBJ\_DeleteObjHandle() API を使用して解放してください。

スプール・ファイルに自動データ・タイプ付け (CWBOBJ\_KEY\_PRTDEVTYPE の属性が \*AUTO に設定されているか、cwbOBJ\_CreateNewSplF() API 上に設定されていない) を使用している場合、データのタイプ (\*SCS、\*AFPDS または \*USERASCII) を判別するため、十分なデータがスプール・ファイルに書き込まれるまでスプール・ファイルの作成が遅らされます。この API を呼び出す際に、新規スプール・ファイルがこの状態にある場合、戻りコードは CWBOBJ\_RC\_SPLFNOTOPEN になります。

## cwbOBJ\_GetSpIFMsgAttr

目的: スプール・ファイルに関連するメッセージの属性を検索します。

構文:

```
unsigned int CWB_ENTRY cwbOBJ_GetSpIFMsgAttr(  
    cwbOBJ_ObjHandle splFHandle,  
    cwbOBJ_KeyID key,  
    void *buffer,  
    unsigned long bufLen,  
    unsigned long *bytesNeeded,  
    cwbOBJ_DataType *keyType,  
    cwbSV_ErrHandle errorHandler);
```

パラメーター:

**cwbOBJ\_ObjHandle splFHandle - input**

スプール・ファイルのハンドル。

**cwbOBJ\_KeyID key - input**

検索する属性の識別キー。CWB OBJ\_KEY\_XXX 定数がキー ID を定義します。

**void \*buffer - output**

この呼び出しが正常に戻った場合は、属性値を保持するバッファー。\*Buffer に置かれるデータ・タイプは何かをキー値が決定します。タイプが与えられた場合、このタイプも \*keyType パラメーターへ戻されます。

**unsigned long bufLen - input**

\*Buffer が指すバッファーの長さ。

**unsigned long \*bytesNeeded - output**

出力の際には、結果を保持するために必要なバイト数が入ります。

**cwbOBJ\_DataType \*keyType - output**

オプションであり、NULL でも構いません。出力の際には、この属性と、\*buffer に何が保管されるかを表すために使用されるデータ・タイプが含まれます。

**cwbSV\_ErrHandle errorHandler - output**

オプションです。0 でも構いません。戻されたメッセージはすべてこのオブジェクトに書き込まれます。このオブジェクトは cwbSV\_CreateErrHandle() API で作成されます。メッセージは cwbSV\_GetErrText() API を介して検索することができます。パラメーターがゼロに設定されている場合は、メッセージは検索できません。

戻りコード: 以下は、共通の戻り値です。

**CWB\_NO\_ERROR**

正常終了。

**CWB\_NOT\_ENOUGH\_MEMORY**

メモリー不足です。

**CWB\_INVALID\_HANDLE**

ハンドルが、割り振られたオブジェクト・ハンドルではありません。

**CWB\_BUFFER\_OVERFLOW**

バッファーが小さすぎます。

### **CWBOBJ\_RC\_HOST\_ERROR**

ホストでエラーが発生しました。テキストは `errorHandle` に存在する可能性があります。

### **CWBOBJ\_RC\_INVALID\_KEY**

キーが有効ではありません。

### **CWBOBJ\_RC\_SPLFNOMESSAGE**

スプール・ファイルがメッセージを待機していません。

### **CWB\_API\_ERROR**

一般 API 障害。

**使用法:** 以下のキーが有効です。

<code>CWBOBJ_KEY_MSGTEXT</code>	-	メッセージ・テキスト
<code>CWBOBJ_KEY_MSGHELP</code>	-	メッセージ・ヘルプ・テキスト
<code>CWBOBJ_KEY_MSGREPLY</code>	-	メッセージ応答
<code>CWBOBJ_KEY_MSGTYPE</code>	-	メッセージ・タイプ
<code>CWBOBJ_KEY_MSGID</code>	-	メッセージ ID
<code>CWBOBJ_KEY_MSGSEV</code>	-	メッセージ重大度
<code>CWBOBJ_KEY_DATE</code>	-	メッセージ日付
<code>CWBOBJ_KEY_TIME</code>	-	メッセージ時刻

メッセージ様式化文字がメッセージ・テキスト内に示されますが、この文字は、次のように使用してください。

- &N** 強制的にテキストを 2 桁字下げして改行します。そのテキストが 1 行を超える場合は、テキストの終わりや別の様式制御文字に達するまで、4 桁字下げして改行する必要があります。
- &P** 強制的にテキストを 6 桁字下げして改行します。そのテキストが 1 行を超える場合は、テキストの終わりや別の様式制御文字に達するまで、4 桁字下げして改行する必要があります。
- &B** 強制的にテキストを 4 桁字下げして改行します。そのテキストが 1 行を超える場合は、テキストの終わりや別の様式制御文字に達するまで、6 桁字下げして改行する必要があります。

## **cwbOBJ\_HoldOutputQueue**

**目的:** iSeries 出力待ち行列を保留します。

**構文:**

```
unsigned int CWB_ENTRY  cwbOBJ_HoldOutputQueue(  
                        cwbOBJ_ObjHandle  queueHandle,  
                        cwbSV_ErrHandle   errorHandle);
```

**パラメーター:**

**cwbOBJ\_ObjHandle queueHandle - input**

保留される出力待ち行列のハンドル。

**cwbSV\_ErrHandle errorHandle - output**

オプションです。0 でも構いません。戻されたメッセージはすべてこのオブジェクトに書き込まれます。このオブジェクトは `cwbSV_CreateErrHandle()` API で作成されます。メッセージは `cwbSV_GetErrText()` API を介して検索することができます。パラメーターがゼロに設定されている場合は、メッセージは検索できません。

**戻りコード:** 以下は、共通の戻り値です。

**CWB\_NO\_ERROR**

正常終了。

**CWB\_NOT\_ENOUGH\_MEMORY**

メモリー不足です。

**CWB\_INVALID\_HANDLE**

ハンドルが、有効な待ち行列ハンドルではありません。

**CWBOBJ\_RC\_HOST\_ERROR**

ホストでエラーが発生しました。テキストは `errorHandle` に存在する可能性があります。

**使用法:** なし (None)

## cwbOBJ\_HoldSpIF

目的: スプール・ファイルを保留します。

構文:

```
unsigned int CWB_ENTRY cwbOBJ_HoldSpIF(  
    cwbOBJ_ObjHandle splFHandle,  
    cwbOBJ_ParmHandle *parmListHandle,  
    cwbSV_ErrHandle errorHandler);
```

パラメーター:

### cwbOBJ\_ObjHandle splFHandle - input

保留されるスプール・ファイルのハンドル。

### cwbOBJ\_ParmHandle \*parmListHandle - input

オプションです。スプール・ファイルを保留するためのパラメーターを含む、有効なパラメーター・リスト・オブジェクト・ハンドルを指すポインター。

### cwbSV\_ErrHandle errorHandler - output

オプションです。0 でも構いません。戻されたメッセージはすべてこのオブジェクトに書き込まれます。このオブジェクトは cwbSV\_CreateErrHandle() API で作成されます。メッセージは cwbSV\_GetErrText() API を介して検索することができます。パラメーターがゼロに設定されている場合は、メッセージは検索できません。

戻りコード: 以下は、共通の戻り値です。

### CWB\_NO\_ERROR

正常終了。

### CWB\_NOT\_ENOUGH\_MEMORY

メモリー不足です。

### CWB\_INVALID\_HANDLE

無効なハンドル。

### CWB\_INVALID\_PARAMETER

指定のパラメーターが無効。

### CWBOBJ\_RC\_HOST\_ERROR

ホストでエラーが発生しました。テキストは errorHandler に存在する可能性があります。

### CWBOBJ\_RC\_INVALID\_TYPE

ハンドルが、スプール・ファイル・ハンドルではありません。

使用法: 以下のパラメーター・キーが parmListHandle オブジェクトに設定できます。

- CWBOBJ\_KEY\_HOLDTYPE

- 実行する保留のタイプを指定します。"\*IMMED" または "\*PAGEEND" で、"\*IMMED" がデフォルト。

## **cwbOBJ\_IsViewerAvailable**

**目的:** スプール・ファイル・ビューアーが使用可能かどうかを検査します。

**構文:**

```
unsigned int CWB_ENTRY cwbOBJ_IsViewerAvailable(  
    cwbSV_ErrHandle errorHandler);
```

**パラメーター:**

### **cwbSV\_ErrHandle errorHandler - output**

オプションです。0 でも構いません。戻されたメッセージはすべてこのオブジェクトに書き込まれます。このオブジェクトは `cwbSV_CreateErrHandle()` API で作成されます。メッセージは `cwbSV_GetErrText()` API を介して検索することができます。パラメーターがゼロに設定されている場合は、メッセージは検索できません。

**戻りコード:** 以下は、共通の戻り値です。

### **CWB\_OK**

正常終了 (ビューアーはインストールされています)。

### **CWB\_NO\_VIEWER**

ビューアーがインストールされていません。

**使用法:** ワークステーションにビューアーが存在するかどうかをテストするには、この関数を使用してください。ビューアーがインストールされている場合、この関数は `CWB_OK` を戻します。ビューアーが使用不可の場合、この関数は `CWB_NO_VIEWER` を戻し、`errorHandler` パラメーター (与えられている場合) には適切なエラー・メッセージが入ります。この関数を使用すると、アプリケーションは `cwbOBJ_DisplaySplF()` API を呼び出すことなしに、ビューアー・サポートについて検査することができます。

## cwbOBJ\_MoveSplF

**目的:** iSeries スプール・ファイルを別の出力待ち行列または同じ出力待ち行列の別の位置に移動させます。

**構文:**

```
unsigned int CWB_ENTRY  cwbOBJ_MoveSplF(  
    cwbOBJ_ObjHandle  splFHandle,  
    cwbOBJ_ObjHandle  *targetSplFHandle,  
    cwbOBJ_ObjHandle  *outputQueueHandle,  
    cwbSV_ErrHandle   errorHandle);
```

**パラメーター:**

### **cwbOBJ\_ObjHandle splFHandle - input**

移動されるスプール・ファイルのハンドル。

### **cwbOBJ\_ObjHandle \*targetSplFHandle - input**

オプションです。同じシステム上の別のスプール・ファイルのハンドルであり、このスプール・ファイルをそのあとに移動させるスプール・ファイルを指定します。これが指定されていると、\*outputQueueHandle は使用されません。

### **cwbOBJ\_ObjHandle \*outputQueueHandle - input**

オプションです。どの出力待ち行列にスプール・ファイルを移動させるかを指定する、同じシステム上の出力待ち行列のハンドル。スプール・ファイルは、この待ち行列の最初の位置に移動されます。このパラメーターは、targetSplFHandle が指定されると無視されます。

### **cwbSV\_ErrHandle errorHandle - output**

オプションです。0 でも構いません。戻されたメッセージはすべてこのオブジェクトに書き込まれます。このオブジェクトは cwbSV\_CreateErrHandle() API で作成されます。メッセージは cwbSV\_GetErrText() API を介して検索することができます。パラメーターがゼロに設定されている場合は、メッセージは検索できません。

**戻りコード:** 以下は、共通の戻り値です。

### **CWB\_NO\_ERROR**

正常終了。

### **CWB\_NOT\_ENOUGH\_MEMORY**

メモリー不足です。

### **CWB\_INVALID\_HANDLE**

無効なハンドル。

### **CWBOBJ\_RC\_HOST\_ERROR**

ホストでエラーが発生しました。テキストは errorHandle に存在する可能性があります。

### **CWBOBJ\_RC\_INVALID\_TYPE**

ハンドルが、スプール・ファイル・ハンドルではありません。

**使用法:** targetSplFHandle と outputQueueHandle の両方が NULL の場合は、スプール・ファイルは、現行の出力待ち行列の最初の位置に移動されます。



## cwbOBJ\_OpenList

**目的:** リストをオープンします。これは実際にリストを作成します。このリストの使用を終了したときは、資源を解放するために、呼び出し側は `cwbOBJ_ClostList()` API を呼び出さなければなりません。リストがオープンされたあと、呼び出し側は、リスト・サイズの取得、あるいはリスト中の項目のオブジェクト・ハンドルの取得などのような処理を行うためにリスト上の他の API を使用することができます。

**構文:**

```
unsigned int CWB_ENTRY cwbOBJ_OpenList(  
    cwbOBJ_ListHandle listHandle,  
    cwbOBJ_List_OpenType openType,  
    cwbSV_ErrHandle errorHandle);
```

**パラメーター:**

**cwbOBJ\_ListHandle listHandle - input**

オープンするリストのハンドル。

**cwbOBJ\_List\_OpenType openHandle - input**

リストをオープンする方法。CWB OBJ\_LIST\_OPEN\_SYNCH に設定されなければなりません。

**cwbSV\_ErrHandle errorHandle - output**

オプションです。0 でも構いません。戻されたメッセージはすべてこのオブジェクトに書き込まれます。このオブジェクトは `cwbSV_CreateErrHandle()` API で作成されます。メッセージは `cwbSV_GetErrText()` API を介して検索することができます。パラメーターがゼロに設定されている場合は、メッセージは検索できません。

**戻りコード:** 以下は、共通の戻り値です。

**CWB\_NO\_ERROR**

正常終了。

**CWB\_NOT\_ENOUGH\_MEMORY**

メモリー不足です。

**CWB\_INVALID\_HANDLE**

ハンドルが、割り振られたリスト・ハンドルではありません。

**CWBOBJ\_RC\_LIST\_OPEN**

リストは既にオープンされています。

**CWBOBJ\_RC\_HOST\_ERROR**

ホストでエラーが発生しました。テキストは `errorHandle` に存在する可能性があります。

**CWBOBJ\_RC\_NOHOSTSUPPORT**

ホストでは、このタイプのリストはサポートしていません。

**使用法:** なし

## **cwbOBJ\_OpenResource**

**目的:** 読み取りのために AFP 資源オブジェクトをオープンします。

**構文:**

```
unsigned int CWB_ENTRY cwbOBJ_OpenResource(  
    cwbOBJ_ObjHandle resourceHandle,  
    cwbSV_ErrHandle  errorHandle);
```

**パラメーター:**

### **cwbOBJ\_ObjHandle resourceHandle - input**

読み取りのためオープンされる AFP 資源ファイルのハンドル。

### **cwbSV\_ErrHandle errorHandle - output**

オプションです。0 でも構いません。戻されたメッセージはすべてこのオブジェクトに書き込まれます。このオブジェクトは `cwbSV_CreateErrHandle()` API で作成されます。メッセージは `cwbSV_GetErrText()` API を介して検索することができます。パラメーターがゼロに設定されている場合は、メッセージは検索できません。

**戻りコード:** 以下は、共通の戻り値です。

### **CWB\_NO\_ERROR**

正常終了。

### **CWB\_NOT\_ENOUGH\_MEMORY**

メモリー不足です。

### **CWB\_INVALID\_HANDLE**

ハンドルが有効な資源ハンドルではありません。

### **CWBOBJ\_RC\_HOST\_ERROR**

ホストでエラーが発生しました。テキストは `errorHandle` に存在する可能性があります。

### **CWBOBJ\_RC\_NOHOSTSUPPORT**

ホストは、資源を対象とする作業をサポートしません。

**使用法:** 資源からの読み取りを終了した際には、`cwbOBJ_CloseResource()` API を使用して資源をクローズしてください。

## cwbOBJ\_OpenResourceForSpIF

**目的:** 読み取り用に既にオープンされたスプール・ファイルのために、読み取り用に AFP 資源オブジェクトをオープンします。AFP スプール・ファイルを読み取り中に読み取る必要のある外部 AFP 資源に接触した場合、この API は役立ちます。この API を使用すれば、最初に資源をリストすることなしに、その資源を読み取りのためにオープンすることができます。

### 構文:

```
unsigned int CWB_ENTRY cwbOBJ_OpenResourceForSpIF(  
    cwbOBJ_ObjHandle    spIFHandle,  
    const char          *resourceName,  
    const char          *resourceLibrary,  
    unsigned long       resourceType,  
    const char          *reserved,  
    cwbOBJ_ObjHandle    *resourceHandle,  
    cwbSV_ErrHandle     errorHandle);
```

### パラメーター:

#### **cwbOBJ\_ObjHandle spIFHandle - input**

既に読み取りのためにオープンされており、それに対して資源がオープンされる予定であるスプール・ファイルのハンドル。同じ会話 (および iSeries サーバー上のネットワーク印刷サーバー・プログラムの同じインスタンス) が、資源およびスプール・ファイルを読み取るために使用されます。

#### **const char \*resourceName - input**

ASCIIZ スtringの AFP 資源名を指すポインター。

#### **const char \*resourceLibrary - input**

オプションであり、NULL でも構いません。ASCIIZ スtringの、AFP 資源の iSeries ライブラリーを指すポインター。ライブラリーが指定されていない場合は、資源を検索するためにスプール・ファイルのライブラリー・リストが使用されます。

#### **unsigned long resourceType - input**

以下のいずれかのビットがオンである無符号長精度整数。

```
CWBOBJ_AFPRSC_FONT  
CWBOBJ_AFPRSC_FORMDEF  
CWBOBJ_AFPRSC_OVERLAY  
CWBOBJ_AFPRSC_PAGESEG  
CWBOBJ_AFPRSC_PAGEDEF
```

オープンする資源のタイプを指定します。

#### **const char \*reserved -**

予約されています。NULL である必要があります。

#### **cwbOBJ\_ObjHandle \*resourceHandle - output**

資源の読み取り、シーク、および最後にクローズをするために使用できる、動的に割り振られた資源ハンドルが入る、正常に戻ってきた場合の OBJHandle を指すポインター。

#### **cwbSV\_ErrHandle errorHandle - output**

オプションです。0 でも構いません。戻されたメッセージはすべてこのオブジェクトに書き込まれます。このオブジェクトは cwbSV\_CreateErrHandle() API で作成されます。メッセージは cwbSV\_GetErrMsg() API を介して検索することができます。パラメーターがゼロに設定されている場合は、メッセージは検索できません。

戻りコード: 以下は、共通の戻り値です。

**CWB\_NO\_ERROR**

正常終了。

**CWB\_FILE\_NOT\_FOUND**

資源が見つかりませんでした。

**CWB\_NOT\_ENOUGH\_MEMORY**

メモリー不足です。一時バッファの割り振りに失敗した可能性があります。

**CWB\_INVALID\_HANDLE**

ハンドルが有効な資源ハンドルではありません。

**CWB\_INVALID\_PARAMETER**

指定のパラメーターが無効。

**CWBOBJ\_RC\_HOST\_ERROR**

ホストでエラーが発生しました。テキストは `errorHandle` に存在する可能性があります。

**CWBOBJ\_RC\_SPLFNOTOPEN**

スプール・ファイルがオープンされていません。

**CWBOBJ\_RC\_NOHOSTSUPPORT**

ホストは、資源を対象とする作業をサポートしません。

**CWB\_NON\_REPRESENTABLE\_UNICODE\_CHAR**

入力された 1 つまたは複数のユニコード文字が、使用されているコード・ページで表示されていません。

**CWB\_API\_ERROR**

一般 API 障害。

**使用法:** この呼び出しは、正常終了した場合は、一時的資源ハンドルを生成し、それを `resourceHandle` パラメーターに戻します。呼び出し側がこのハンドルを指定して `cwbOBJ_CloseResource()` API を呼び出した場合、このハンドルは自動的に削除されます。

資源は、そこからの読み取りが終了した時点で、`cwbOBJ_CloseResource()` API を使用してクローズする必要があります。

## **cwbOBJ\_OpenSplF**

**目的:** 読み取りのために、iSeries スプール・ファイルをオープンします。

**構文:**

```
unsigned int CWB_ENTRY cwbOBJ_OpenSplF(  
    cwbOBJ_ObjHandle splFHandle,  
    cwbSV_ErrHandle  errorHandle);
```

**パラメーター:**

### **cwbOBJ\_ObjHandle splFHandle - input**

読み取りのためオープンされるスプール・ファイルのハンドル。

### **cwbSV\_ErrHandle errorHandle - output**

オプションです。0 でも構いません。戻されたメッセージはすべてこのオブジェクトに書き込まれます。このオブジェクトは `cwbSV_CreateErrHandle()` API で作成されます。メッセージは `cwbSV_GetErrText()` API を介して検索することができます。パラメーターがゼロに設定されている場合は、メッセージは検索できません。

**戻りコード:** 以下は、共通の戻り値です。

### **CWB\_NO\_ERROR**

正常終了。

### **CWB\_NOT\_ENOUGH\_MEMORY**

メモリー不足です。

### **CWB\_INVALID\_HANDLE**

ハンドルが、有効なスプール・ファイル・ハンドルではありません。

### **CWBOBJ\_RC\_HOST\_ERROR**

ホストでエラーが発生しました。テキストは `errorHandle` に存在する可能性があります。

**使用法:** スプール・ファイルからの読み取りを終了した際には、`cwbOBJ_CloseSplF()` API を使用してスプール・ファイルをクローズしてください。

## cwBOBJ\_PurgeOutputQueue

**目的:** iSeries 出力待ち行列にあるスプール・ファイルを除去します。

**構文:**

```
unsigned int CWB_ENTRY cwBOBJ_PurgeOutputQueue(  
    cwBOBJ_ObjHandle queueHandle,  
    cwBOBJ_ParmHandle *parmListHandle,  
    cwSV_ErrHandle errorHandle);
```

**パラメーター:**

### **cwBOBJ\_ObjHandle queueHandle - input**

除去される出力待ち行列のハンドル。

### **cwBOBJ\_ParmHandle \* parmListHandle - input**

オプションです。出力待ち行列を除去するためのパラメーターが入っている、有効なパラメーター・リスト・オブジェクト・ハンドルを指すポインター。

### **cwSV\_ErrHandle errorHandle - output**

オプションです。0 でも構いません。戻されたメッセージはすべてこのオブジェクトに書き込まれます。このオブジェクトは `cwSV_CreateErrHandle()` API で作成されます。メッセージは `cwSV_GetErrMsgText()` API を介して検索することができます。パラメーターがゼロに設定されている場合は、メッセージは検索できません。

**戻りコード:** 以下は、共通の戻り値です。

### **CWB\_NO\_ERROR**

正常終了。

### **CWB\_NOT\_ENOUGH\_MEMORY**

メモリー不足です。

### **CWB\_INVALID\_HANDLE**

無効なハンドル。

### **CWB\_INVALID\_PARAMETER**

指定のパラメーターが無効。

### **CWBOBJ\_RC\_HOST\_ERROR**

ホストでエラーが発生しました。テキストは `errorHandle` に存在する可能性があります。

**使用法:** `parmListHandle` に指定されたパラメーターが与えられると、そのパラメーターはどのスプール・ファイルが除去されるかを指定します。`parmListHandle` が `NULL` の場合、現行ユーザーのスプール・ファイルはすべて除去されます。以下のパラメーター・キーを `parmListHandle` オブジェクトに設定できます。

#### • **CWBOBJ\_KEY\_USER**

- どのユーザーのスプール・ファイルを除去するかを指定します。特定のユーザー ID、"\*ALL" または "\*CURRENT"。"\*CURRENT" がデフォルト。

#### • **CWBOBJ\_KEY\_FORMTYPE**

- 指定されている用紙タイプに基づいて、どのスプール・ファイルを除去するかを指定します。特定の用紙タイプ、"\*ALL" または "\*STD"。"\*ALL" がデフォルト。

#### • **CWBOBJ\_KEY\_USERDATA**

- 指定されているユーザー・データに基づいて、どのスプール・ファイルを除去するかを指定します。特定の値、または "\*ALL"。"\*ALL" がデフォルト。

## cwbOBJ\_ReadResource

**目的:** 現行の読み取り位置からバイトを読み取ります。

**構文:**

```
unsigned int CWB_ENTRY  cwbOBJ_ReadResource(  
    cwbOBJ_ObjHandle  resourceHandle,  
    char               *bBuffer,  
    unsigned long      bytesToRead,  
    unsigned long      *bytesRead,  
    cwbSV_ErrHandle    errorHandle);
```

**パラメーター:**

**cwbOBJ\_ObjHandle resourceHandle - input**

読み取られる AFP 資源オブジェクトのハンドル。

**char \*buffer - input**

資源から読み取られるバイトを保持するバッファを指すポインター。

**unsigned long bytesToRead - input**

読み取るバイトの最大数。読み取られる数はこれより少なくなります。

**unsigned long \*bytesRead - output**

実際に読み取られたバイト数。

**cwbSV\_ErrHandle errorHandle - output**

オプションです。0 でも構いません。戻されたメッセージはすべてこのオブジェクトに書き込まれます。このオブジェクトは `cwbSV_CreateErrHandle()` API で作成されます。メッセージは `cwbSV_GetErrText()` API を介して検索することができます。パラメーターがゼロに設定されている場合は、メッセージは検索できません。

**戻りコード:** 以下は、共通の戻り値です。

**CWB\_NO\_ERROR**

正常終了。

**CWB\_NOT\_ENOUGH\_MEMORY**

メモリー不足です。

**CWB\_INVALID\_HANDLE**

ハンドルが、有効なスプール・ファイル・ハンドルではありません。

**CWBOBJ\_RC\_HOST\_ERROR**

ホストでエラーが発生しました。テキストは `errorHandle` に存在する可能性があります。

**CWBOBJ\_RC\_RSCNOTOPEN**

資源ファイルがまだオープンされていません。

**CWBOBJ\_RC\_ENDOFFILE**

ファイルの終わりが読み取られました。

**使用法:** この API を呼び出す前に、この資源ハンドルを使用して `cwbOBJ_OpenResource()` API を呼び出すか、または、`cwbOBJ_OpenResourceForSplIF()` API への呼び出しを使用してハンドルを検索する必要があります。読み取り時にファイルの終わりに到達した場合、その戻りコードは `CWBOBJ_RC_ENDOFFILE` で、`bytesRead` には読み取られた実際のバイト数が入ります。

## cwbOBJ\_ReadSpIF

**目的:** 現行の読み取り位置からバイトを読み取ります。

**構文:**

```
unsigned int CWB_ENTRY cwbOBJ_ReadSpIF(  
    cwbOBJ_ObjHandle splFHandle,  
    char *bBuffer,  
    unsigned long bytesToRead,  
    unsigned long *bytesRead,  
    cwbSV_ErrHandle errorHandler);
```

**パラメーター:**

**cwbOBJ\_ObjHandle splFHandle - input**

読み取られるスプール・ファイルのハンドル。

**char \*buffer - input**

スプール・ファイルから読み取られるバイトを保持するバッファを指すポインター。

**unsigned long bytesToRead - input**

読み取るバイトの最大数。読み取られる数はこれより少なくなります。

**unsigned long \*bytesRead - output**

実際に読み取られたバイト数。

**cwbSV\_ErrHandle errorHandler - output**

オプションです。0 でも構いません。戻されたメッセージはすべてこのオブジェクトに書き込まれます。このオブジェクトは `cwbSV_CreateErrHandle()` API で作成されます。メッセージは `cwbSV_GetErrText()` API を介して検索することができます。パラメーターがゼロに設定されている場合は、メッセージは検索できません。

**戻りコード:** 以下は、共通の戻り値です。

**CWB\_NO\_ERROR**

正常終了。

**CWB\_NOT\_ENOUGH\_MEMORY**

メモリー不足です。

**CWB\_INVALID\_HANDLE**

ハンドルが、有効なスプール・ファイル・ハンドルではありません。

**CWBOBJ\_RC\_HOST\_ERROR**

ホストでエラーが発生しました。テキストは `errorHandle` に存在する可能性があります。

**CWBOBJ\_RC\_SPLFNOTOPEN**

スプール・ファイルがまだオープンされていません。

**CWBOBJ\_RC\_SPLFENDOFFILE**

ファイルの終わりが読み取られました。

**使用法:** この API を呼び出す前に、このスプール・ファイル・ハンドルを使用して `cwbOBJ_OpenSpIF()` API を呼び出す必要があります。読み取り時にファイルの終わりに到達した場合、その戻りコードは `CWBOBJ_SPLF_ENDOFFILE` で、`bytesRead` には読み取られた実際のバイト数が入ります。



## cwbOBJ\_RefreshObj

**目的:** iSeries サーバーからの最新情報によってオブジェクトをリフレッシュします。これにより、オブジェクトの戻された属性を最新のものにします。

**構文:**

```
unsigned int CWB_ENTRY cwbOBJ_RefreshObj(  
    cwbOBJ_ObjHandle objectHandle,  
    cwbSV_ErrHandle  errorHandle);
```

**パラメーター:**

**cwbOBJ\_ObjHandle objectHandle - input**

リフレッシュされるオブジェクトのハンドル。

**cwbSV\_ErrHandle errorHandle - output**

オプションです。0 でも構いません。戻されたメッセージはすべてこのオブジェクトに書き込まれます。このオブジェクトは `cwbSV_CreateErrHandle()` API で作成されます。メッセージは `cwbSV_GetErrText()` API を介して検索することができます。パラメーターがゼロに設定されている場合は、メッセージは検索できません。

**戻りコード:** 以下は、共通の戻り値です。

**CWB\_NO\_ERROR**

正常終了。

**CWB\_NOT\_ENOUGH\_MEMORY**

メモリー不足です。

**CWB\_INVALID\_HANDLE**

ハンドルが、割り振られたオブジェクト・ハンドルではありません。

**CWBOBJ\_RC\_HOST\_ERROR**

ホストでエラーが発生しました。テキストは `errorHandle` に存在する可能性があります。

**使用法:** 以下のオブジェクト・タイプをリフレッシュすることができます。

- CWBOBJ\_LIST\_SPLF (スプール・ファイル)
- CWBOBJ\_LIST\_PRTF (プリンター・ファイル)
- CWBOBJ\_LIST\_OUTQ (出力待ち行列)
- CWBOBJ\_LIST\_PRTD (プリンター)
- CWBOBJ\_LIST\_WTR (書き出しプログラム)

例: リストの中に少なくとも 1 つの項目があるスプール・ファイル・リストを `listHandle` が指すものと想定します。

```
cwbOBJ_ObjHandle splFileHandle;  
u1RC = cwbOBJ_GetObjHandle(listHandle,  
0,  
&splFileHandle,  
NULL);  
if (u1RC == CWB_NO_ERROR)  
{  
    u1RC = cwbOBJ_RefreshObj(splFileHandle);  
    .....  
    get attributes for object  
    .....  
    u1RC = cwbOBJ_DeleteObjHandle(splFileHandle);  
}
```

## **cwbOBJ\_ReleaseOutputQueue**

**目的:** iSeries 出力待ち行列を解放します。

**構文:**

```
unsigned int CWB_ENTRY  cwbOBJ_ReleaseOutputQueue(  
                        cwbOBJ_ObjHandle  queueHandle,  
                        cwbSV_ErrHandle   errorHandle);
```

**パラメーター:**

**cwbOBJ\_ObjHandle queueHandle - input**

解放される出力待ち行列のハンドル。

**cwbSV\_ErrHandle errorHandle - output**

オプションです。0 でも構いません。戻されたメッセージはすべてこのオブジェクトに書き込まれます。このオブジェクトは `cwbSV_CreateErrHandle()` API で作成されます。メッセージは `cwbSV_GetErrText()` API を介して検索することができます。パラメーターがゼロに設定されている場合は、メッセージは検索できません。

**戻りコード:** 以下は、共通の戻り値です。

**CWB\_NO\_ERROR**

正常終了。

**CWB\_NOT\_ENOUGH\_MEMORY**

メモリー不足です。

**CWB\_INVALID\_HANDLE**

ハンドルが、有効な待ち行列ハンドルではありません。

**CWBOBJ\_RC\_HOST\_ERROR**

ホストでエラーが発生しました。テキストは `errorHandle` に存在する可能性があります。

**使用法:** なし (None)

## **cwbOBJ\_ReleaseSpIF**

**目的:** スプール・ファイルを解放します。

**構文:**

```
unsigned int CWB_ENTRY cwbOBJ_ReleaseSpIF(  
    cwbOBJ_ObjHandle splFHandle,  
    cwbSV_ErrHandle  errorHandle);
```

**パラメーター:**

**cwbOBJ\_ObjHandle splFHandle - input**

解放されるスプール・ファイルのハンドル。

**cwbSV\_ErrHandle errorHandle - output**

オプションです。0 でも構いません。戻されたメッセージはすべてこのオブジェクトに書き込まれます。このオブジェクトは `cwbSV_CreateErrHandle()` API で作成されます。メッセージは `cwbSV_GetErrText()` API を介して検索することができます。パラメーターがゼロに設定されている場合は、メッセージは検索できません。

**戻りコード:** 以下は、共通の戻り値です。

**CWB\_NO\_ERROR**

正常終了。

**CWB\_NOT\_ENOUGH\_MEMORY**

メモリー不足です。

**CWB\_INVALID\_HANDLE**

無効なハンドル。

**CWBOBJ\_RC\_HOST\_ERROR**

ホストでエラーが発生しました。テキストは `errorHandle` に存在する可能性があります。

**CWBOBJ\_RC\_INVALID\_TYPE**

ハンドルが、スプール・ファイル・ハンドルではありません。

**使用法:** なし (None)

## **cwbOBJ\_ResetListAttrsToRetrieve**

**目的:** 情報を検索するリストの属性を、デフォルトのリストのものにリセットします。

**構文:**

```
unsigned int CWB_ENTRY cwbOBJ_ResetListAttrsToRetrieve(  
    cwbOBJ_ListHandle listHandle,  
    cwbSV_ErrHandle  errorHandle);
```

**パラメーター:**

**cwbOBJ\_ListHandle listHandle - input**

リセットするリスト・ハンドル。

**cwbSV\_ErrHandle errorHandle - output**

オプションです。0 でも構いません。戻されたメッセージはすべてこのオブジェクトに書き込まれます。このオブジェクトは `cwbSV_CreateErrHandle()` API で作成されます。メッセージは `cwbSV_GetErrText()` API を介して検索することができます。パラメーターがゼロに設定されている場合は、メッセージは検索できません。

**戻りコード:** 以下は、共通の戻り値です。

**CWB\_OK**

正常終了。

**CWB\_INVALID\_HANDLE**

ハンドルが、割り振られたリスト・ハンドルではありません。

**使用法:** `cwbOBJ_SetListAttrsToRetrieve()` を呼び出した後、この呼び出しを使用して、検索するリスト・ハンドルの属性のリストをリセットしてください。

## **cwbOBJ\_ResetListFilter**

**目的:** リスト上のフィルターを、そのリストが最初に割り振られたときのフィルター (デフォルトのフィルター) にリセットします。

**構文:**

```
unsigned int CWB_ENTRY cwbOBJ_ResetListFilter(  
    cwbOBJ_ListHandle listHandle,  
    cwbSV_ErrHandle errorHandle);
```

**パラメーター:**

### **cwbOBJ\_ListHandle listHandle - input**

そのフィルターがリセットされるリストのハンドル。

### **cwbSV\_ErrHandle errorHandle - output**

オプションです。0 でも構いません。戻されたメッセージはすべてこのオブジェクトに書き込まれます。このオブジェクトは `cwbSV_CreateErrHandle()` API で作成されます。メッセージは `cwbSV_GetErrText()` API を介して検索することができます。パラメーターがゼロに設定されている場合は、メッセージは検索できません。

**戻りコード:** 以下は、共通の戻り値です。

### **CWB\_NO\_ERROR**

正常終了。

### **CWB\_NOT\_ENOUGH\_MEMORY**

メモリー不足です。

### **CWB\_INVALID\_HANDLE**

ハンドルが、割り振られたリスト・ハンドルではありません。

**使用法:** 変更を反映するためには、リストをクローズしてから、再度オープンする必要があります。

## **cwbOBJ\_SeekResource**

**目的:** 読み取りのためにオープンされている資源上の現行の読み取り位置を移動させます。

**構文:**

```
unsigned int CWB_ENTRY cwbOBJ_SeekResource(  
    cwbOBJ_ObjHandle resourceHandle,  
    cwbOBJ_SeekOrigin seekOrigin,  
    signed long seekOffset,  
    cwbSV_ErrHandle errorHandler);
```

**パラメーター:**

**cwbOBJ\_ObjHandle resourceHandle - input**

シークされる AFP 資源オブジェクトのハンドル。

**cwbOBJ\_SeekOrigin seekOrigin - input**

シークの際の開始位置。有効な値は以下のとおりです。

CWBOBJ\_SEEK\_BEGINNING - ファイルの始めからシーク

CWBOBJ\_SEEK\_CURRENT - 現行の読み取り位置からシーク

CWBOBJ\_SEEK\_ENDING - ファイルの終わりからシーク

**signed long seekOffset - input**

現行の読み取りポインターを移動させるための、バイト表示によるシーク起点からのオフセット (負または正)。

**cwbSV\_ErrHandle errorHandler - output**

オプションです。0 でも構いません。戻されたメッセージはすべてこのオブジェクトに書き込まれます。このオブジェクトは `cwbSV_CreateErrHandle()` API で作成されます。メッセージは `cwbSV_GetErrText()` API を介して検索することができます。パラメーターがゼロに設定されている場合は、メッセージは検索できません。

**戻りコード:** 以下は、共通の戻り値です。

**CWB\_NO\_ERROR**

正常終了。

**CWB\_NOT\_ENOUGH\_MEMORY**

メモリー不足です。

**CWB\_INVALID\_HANDLE**

ハンドルが、有効なスプール・ファイル・ハンドルではありません。

**CWB\_INVALID\_PARAMETER**

指定のパラメーターが無効。

**CWBOBJ\_RC\_HOST\_ERROR**

ホストでエラーが発生しました。テキストは `errorHandle` に存在する可能性があります。

**CWBOBJ\_RC\_RSCNOTOPEN**

資源がまだオープンされていません。

**CWBOBJ\_RC\_SEEKOUTOFRANGE**

シーク・オフセットが範囲外にあります。

**使用法:** この API を呼び出す前に、この資源ハンドルを使用して `cwbOBJ_OpenResource()` API を呼び出すか、または、`cwbOBJ_OpenResourceForSpIF()` API への呼び出しを使用してハンドルを検索する必要があります。

## cwbOBJ\_SeekSpIF

**目的:** 読み取りのためにオープンされているスプール・ファイル上の現行の読み取り位置を移動させます。

**構文:**

```
unsigned int CWB_ENTRY cwbOBJ_SeekSpIF(  
    cwbOBJ_ObjHandle splFHandle,  
    cwbOBJ_SeekOrigin seekOrigin,  
    signed long seekOffset,  
    cwbSV_ErrHandle errorHandler);
```

**パラメーター:**

### **cwbOBJ\_ObjHandle splFHandle - input**

シークされるスプール・ファイルのハンドル。

### **cwbOBJ\_SeekOrigin seekOrigin - input**

シークの際の開始位置。有効な値は以下のとおりです。

- CWBOBJ\_SEEK\_BEGINNING - ファイルの始めからシーク
- CWBOBJ\_SEEK\_CURRENT - 現行の読み取り位置からシーク
- CWBOBJ\_SEEK\_ENDING - ファイルの終わりからシーク

### **signed long seekOffset - input**

現行の読み取りポインターを移動させるための、バイト表示によるシーク起点からのオフセット (負または正)。

### **cwbSV\_ErrHandle errorHandler - output**

オプションです。0 でも構いません。戻されたメッセージはすべてこのオブジェクトに書き込まれます。このオブジェクトは `cwbSV_CreateErrHandle()` API で作成されます。メッセージは `cwbSV_GetErrText()` API を介して検索することができます。パラメーターがゼロに設定されている場合は、メッセージは検索できません。

**戻りコード:** 以下は、共通の戻り値です。

### **CWB\_NO\_ERROR**

正常終了。

### **CWB\_NOT\_ENOUGH\_MEMORY**

メモリー不足です。

### **CWB\_INVALID\_HANDLE**

ハンドルが、有効なスプール・ファイル・ハンドルではありません。

### **CWB\_INVALID\_PARAMETER**

指定のパラメーターが無効。

### **CWBOBJ\_RC\_HOST\_ERROR**

ホストでエラーが発生しました。テキストは `errorHandle` に存在する可能性があります。

### **CWBOBJ\_RC\_SPLFNOTOPEN**

スプール・ファイルがまだオープンされていません。

### **CWBOBJ\_RC\_SEEKOUTOFRANGE**

シーク・オフセットが範囲外にあります。



**使用法:** この API を呼び出す前に、このスプール・ファイル・ハンドルを使用して `cwbOBJ_OpenSplF()` API を呼び出す必要があります。

## **cwBOBJ\_SendNetSplF**

**目的:** スプール・ファイルを、同じシステム上の別のユーザーまたはネットワーク上のリモート・システムに送信します。

**構文:**

```
unsigned int CWB_ENTRY cwBOBJ_SendNetSplF(  
    cwBOBJ_ObjHandle splFHandle,  
    cwBOBJ_ParmHandle parmListHandle,  
    cwSV_ErrHandle errorHandle);
```

**パラメーター:**

### **cwBOBJ\_ObjHandle splFHandle - input**

送信されるスプール・ファイルのハンドル。

### **cwBOBJ\_ParmHandle parmListHandle - input**

必須です。スプール・ファイルを送信するためのパラメーターが入っているパラメーター・リスト・オブジェクトのハンドル。

### **cwSV\_ErrHandle errorHandle - output**

オプションです。0 でも構いません。戻されたメッセージはすべてこのオブジェクトに書き込まれます。このオブジェクトは `cwSV_CreateErrHandle()` API で作成されます。メッセージは `cwSV_GetErrText()` API を介して検索することができます。パラメーターがゼロに設定されている場合は、メッセージは検索できません。

**戻りコード:** 以下は、共通の戻り値です。

### **CWB\_NO\_ERROR**

正常終了。

### **CWB\_NOT\_ENOUGH\_MEMORY**

メモリー不足です。

### **CWB\_INVALID\_HANDLE**

無効なハンドル。

### **CWB\_INVALID\_PARAMETER**

無効なパラメーターが指定されています。

### **CWBOBJ\_RC\_HOST\_ERROR**

ホストでエラーが発生しました。テキストは `errorHandle` に存在する可能性があります。

### **CWBOBJ\_RC\_INVALID\_TYPE**

ハンドルが、スプール・ファイル・ハンドルではありません。

**使用法:** ネット・スプール・ファイルの送信 (SNDNETSPLF) コマンドに相当するコマンドがスプール・ファイルに対して出されます。以下のパラメーター・キーを `parmListHandle` オブジェクトに設定する必要があります。

- **CWBOBJ\_KEY\_TOUSERID**

スプール・ファイルを送る先のユーザー ID を指定。

- **CWBOBJ\_KEY\_TOADDRESS**

スプール・ファイルが送られるリモート・システムを指定。"\*NORMAL" がデフォルト。

以下のパラメーター・キーを `parmListHandle` オブジェクトに設定できます。

- CWBOBJ\_KEY\_DATAFORMAT  
スプール・ファイルを伝送するデータ形式を指定。"\*RCDDATA" または "\*ALLDATA"。  
"\*RCDDATA" がデフォルト。
- CWBOBJ\_KEY\_VMMVSCLASS  
VM ホスト・システムまたは MVS™ ホスト・システムへ配布するための VM/MVS SYSOUT クラスを指定。"A" から "Z" または "0" から "9"。"A" がデフォルト。
- CWBOBJ\_KEY\_SENDPTY  
SNADS ネットワークを介しての経路指定中に、このスプール・ファイル用に使用される待ち行列優先順位を指定。"\*NORMAL" または "\*HIGH"。"\*NORMAL" がデフォルト。

## **cwbOBJ\_SendTCPSpIF**

**目的:** リモート・システムで印刷されるスプール・ファイルを送信します。これは TCP/IP LPR コマンドの iSeries サーバー・バージョンです。

**構文:**

```
unsigned int CWB_ENTRY cwbOBJ_SendTCPSpIF(  
    cwbOBJ_ObjHandle splFHandle,  
    cwbOBJ_ParmHandle parmListHandle,  
    cwbSV_ErrHandle errorHandle);
```

**パラメーター:**

### **cwbOBJ\_ObjHandle splFHandle - input**

送信されるスプール・ファイルのハンドル。

### **cwbOBJ\_ParmHandle parmListHandle - input**

必須です。スプール・ファイルを送信するためのパラメーターが入っているパラメーター・リスト・オブジェクトのハンドル。

### **cwbSV\_ErrHandle errorHandle - output**

オプションです。0 でも構いません。戻されたメッセージはすべてこのオブジェクトに書き込まれます。このオブジェクトは `cwbSV_CreateErrHandle()` API で作成されます。メッセージは `cwbSV_GetErrMsgText()` API を介して検索することができます。パラメーターがゼロに設定されている場合は、メッセージは検索できません。

**戻りコード:** 以下は、共通の戻り値です。

### **CWB\_NO\_ERROR**

正常終了。

### **CWB\_NOT\_ENOUGH\_MEMORY**

メモリー不足です。

### **CWB\_INVALID\_HANDLE**

無効なハンドル。

### **CWB\_INVALID\_PARAMETER**

指定のパラメーターが無効。

### **CWBOBJ\_RC\_HOST\_ERROR**

ホストでエラーが発生しました。テキストは `errorHandle` に存在する可能性があります。

### **CWBOBJ\_RC\_INVALID\_TYPE**

ハンドルが、スプール・ファイル・ハンドルではありません。

### **CWBOBJ\_KEY\_SEPPAGE**

区切りページを印刷するかどうかを指定します。

### **CWBOBJ\_KEY\_USRDTATFMLIB**

ユーザー・データ変換ライブラリーの名前を指定します。

### **CWBOBJ\_KEY\_USRDTATFM**

ユーザー・データ変換プログラムの名前を指定します。

**使用法:** iSeries サーバーの TCP/IP スプール・ファイル送信 (SNDTCPSPLF) コマンドに相当するコマンドが、スプール・ファイルに対して出されます。以下のパラメーター・キーを parmListHandle オブジェクトに設定する必要があります。

- CWBOBJ\_KEY\_RMTSYSTEM

印刷要求が送られるリモート・システムを指定。リモート・システム名または "\*INTNETADR"。

- CWBOBJ\_KEY\_RMTprtQ

宛先印刷待ち行列の名前を指定。

以下のパラメーター・キーを parmListHandle オブジェクトに設定できます。

- CWBOBJ\_KEY\_DELETEsplf

スプール・ファイルが正常に送信された後にそのスプール・ファイルを削除するかどうかを指定します。"\*NO" または "\*YES"。"\*NO" がデフォルト。

- CWBOBJ\_KEY\_DESTOPTION

宛先によって決まるオプションを指定。これらのオプションは、スプール・ファイルとともにリモート・システムへ送られる。

- CWBOBJ\_KEY\_DESTINATION

スプール・ファイルが送られているシステムのタイプを指定。他の iSeries システムに送るときは、この値は "\*AS/400" でなければなりません。"\*OTHER" または "\*PSF/2" の場合もあります。"\*OTHER" がデフォルト。

- CWBOBJ\_KEY\_INTERNETADDR

受信システムの IP アドレスを指定。

- CWBOBJ\_KEY\_MFGTYPE

印刷データを SCS から ASCII へ変換する際に、メーカー、機種、および型式を指定。

- CWBOBJ\_KEY\_SCS2ASCII

印刷データを SCS から ASCII へ変換するかどうかを指定。"\*NO" または "\*YES"。"\*NO" がデフォルト。

- CWBOBJ\_KEY\_WSCUSTMOBJ

ワークステーション・カスタマイズ・オブジェクトの名前を指定。

- CWBOBJ\_KEY\_WSCUSTMOBJL

ワークステーション・カスタマイズ・オブジェクト・ライブラリーの名前を指定。

## **cwbOBJ\_SetConnectionsToKeep**

**目的:** 特定システムに対して活動状態のままにしておく必要のある接続の数を設定します。通常、ある未使用時間が経過した後に cwbobj.dll はタイムアウトになり、接続を除去します。この API を使用すれば、システムに対して、ある一定数の接続を強制的にオープンしたままにさせることが可能になります。

**構文:**

```
unsigned int CWB_ENTRY cwbOBJ_SetConnectionsToKeep(  
    const char *systemName  
    unsigned int connections  
    cwbSV_ErrHandle errorHandler);
```

**パラメーター:**

**const char \*systemName - input**

ASCIIZ スtringに入っているシステム名を指すポインター。

**unsigned int connections - input**

オープンの状態を保留させる接続の数。

**cwbSV\_ErrHandle errorHandler - output**

オプションです。0 でも構いません。戻されたメッセージはすべて、このオブジェクトに書き込まれます。このオブジェクトは cwbSV\_CreateErrHandle() API で作成されます。メッセージは cwbSV\_GetErrText() API を介して検索することができます。パラメーターがゼロに設定されている場合は、メッセージは検索できません。

**戻りコード:** 以下は、共通の戻り値です。

**CWB\_OK**

正常終了。

**CWB\_INVALID\_PARAMETER**

指定のパラメーターが無効。

**使用法:** 1 つのシステムにつき、オープンの状態を保持させる接続のデフォルト数は 0 です。接続はプロセスごとに行われるため、この API は、それを呼び出したプロセスに属している接続のみに有効です。オープン状態を保持させる接続の数を設定しても、いかなる新規接続もオープンされません。

## cwbOBJ\_SetListAttrsToRetrieve

**目的:** リストがオープンされる前に、リスト・ハンドルに適用できるオプションの機能。これを行う目的は、cwbOBJ\_OpenList() API が、アプリケーションで使用される各オブジェクトの属性のみを検索できるようにして効率を改善することです。

**構文:**

```
unsigned int CWB_ENTRY cwbOBJ_SetListAttrsToRetrieve(  
    cwbOBJ_ListHandle listHandle,  
    unsigned long numKeys,  
    const cwbOBJ_KeyID *keys,  
    cwbSV_ErrHandle errorHandler);
```

**パラメーター:**

**cwbOBJ\_ListHandle listHandle - input**

属性キーのリストを適用するリスト・ハンドル。

**unsigned long numKeys - input**

キー・パラメーターが指すキーの数。0 でも構いません。この場合、リスト中のオブジェクトには属性が必要でないことを意味します。

**const cwbOBJ\_KeyID \*keys - input**

リストがオープンされたときに、リスト中の各オブジェクトごとに検索される属性の ID である numKeys キーの配列。

**cwbSV\_ErrHandle errorHandler - output**

オプションです。0 でも構いません。戻されたメッセージはすべてこのオブジェクトに書き込まれます。このオブジェクトは cwbSV\_CreateErrHandle() API で作成されます。メッセージは cwbSV\_GetErrMsgText() API を介して検索することができます。パラメーターがゼロに設定されている場合は、メッセージは検索できません。

**戻りコード:** 以下は、共通の戻り値です。

**CWB\_OK**

正常終了。

**CWB\_NOT\_ENOUGH\_MEMORY**

メモリー不足です。

**CWB\_INVALID\_HANDLE**

ハンドルが、割り振られたリスト・ハンドルではありません。

**CWB\_INVALID\_PARAMETER**

指定のパラメーターが無効。

**使用法:** この呼び出しは、リストされているオブジェクトのどの属性にアプリケーションが関心をもっているかについて、cwbOBJ\_OpenList() API への手掛かりを与えるために使用されます。この情報を使用すると、cwbOBJ\_OpenList() API をより効率的にすることができます。キー・リスト中の属性キーが有効かどうかは、リストされたオブジェクトのタイプによって決まります (cwbOBJ\_CreateListHandle() に設定されます)。リストをキーの、デフォルトのリストにリセットするには、cwbOBJ\_ResetListAttrsToRetrieve() を呼び出してください。

## cwbOBJ\_SetListFilter

**目的:** リストのフィルターを設定します。このフィルターは、cwbOBJ\_OpenList() が次に呼び出されるときに適用されます。

**構文:**

```
unsigned int CWB_ENTRY cwbOBJ_SetListFilter(  
    cwbOBJ_ListHandle listHandle,  
    cwbOBJ_KeyID key,  
    const char *value,  
    cwbSV_ErrHandle errorHandler);
```

**パラメーター:**

**cwbOBJ\_ListHandle listHandle - input**

このフィルターが適用されるリスト・ハンドル。

**cwbOBJ\_KeyID key - input**

設定されるフィルター・フィールドの ID。

**const void \*value - input**

このフィールドに設定すべき値。

**cwbSV\_ErrHandle errorHandler - output**

オプションです。0 でも構いません。戻されたメッセージはすべてこのオブジェクトに書き込まれます。このオブジェクトは cwbSV\_CreateErrHandle() API で作成されます。メッセージは cwbSV\_GetErrText() API を介して検索することができます。パラメーターがゼロに設定されている場合は、メッセージは検索できません。

**戻りコード:** 以下は、共通の戻り値です。

**CWB\_NO\_ERROR**

正常終了。

**CWB\_INVALID\_HANDLE**

リスト・ハンドルが見付かりません。

**CWB\_NON\_REPRESENTABLE\_UNICODE\_CHAR**

入力された 1 つまたは複数のユニコード文字が、使用されているコード・ページで表示されていません。

**CWB\_API\_ERROR**

一般 API 障害。

**使用法:** キーの値によって、値が指すタイプが決まります。値の長さは、そのタイプによって決まります。次のフィルターは、これらのリスト・タイプのスプール・ファイル・リストに対して設定することができます。

• CWBOBJ\_LIST\_SPLF:

CWBOBJ\_KEY\_USER

どのユーザーのスプール・ファイルをリストするかを指定。特定のユーザー ID または次の特殊値: \*ALL - 全ユーザー。 \*CURRENT - 現行ユーザーのリスト・スプール・ファイルのみ。  
\*CURRENT がデフォルト。

CWBOBJ\_KEY\_OUTQUELIB



どのライブラリーで出力待ち行列を検索するかを指定。特定の名前または次のいずれかの特殊値: "" - OUTQUEUE キーワードが \*ALL の場合は、この組み合わせはシステム上のすべての出力待ち行列を検索する。 \*CURLIB - 現行ライブラリー \*LIBL - ライブラリー・リスト OUTQUE フィルターが \*ALL でない場合 \*LIBL がデフォルト。OUTQUE フィルターが \*ALL に設定されている場合、 "" がデフォルト。

#### CWBOBJ\_KEY\_OUTQUE

どの出力待ち行列でスプール・ファイルを検索するかを指定。特定の名前または特殊値 \*ALL が可。\*ALL がデフォルト。

#### CWBOBJ\_KEY\_FORMTYPE

持っている用紙タイプ属性によって、どのスプール・ファイルがリストされるかを指定。特定の名前または次のいずれかの特殊値: \*ALL - どの用紙タイプを持つスプール・ファイルもリストされる。 \*STD - 用紙タイプが \*STD のスプール・ファイルがリストされる。 \*ALL がデフォルト。

#### CWBOBJ\_KEY\_USERDATA

持っているユーザー・データによって、どのスプール・ファイルがリストされるかを指定。特定の値または次のいずれかの特殊値: \*ALL - どのユーザー・データ値を持つスプール・ファイルもリストされる。\*ALL がデフォルト。

### 出力待ち行列リスト

#### • CWBOBJ\_LIST\_OUTQ:

##### CWBOBJ\_KEY\_OUTQUELIB

どのライブラリーで出力待ち行列を検索するかを指定。特定の名前、総称名、または次のいずれかの特殊値: \*ALL - すべてのライブラリー \*ALLUSER - すべてのユーザー定義ライブラリーに加えて、ユーザー・データが入っていて Q で始まる名前を持つライブラリー。 \*CURLIB - 現行ライブラリー。 \*LIBL - ライブラリー・リスト。 \*USRLIBL - ライブラリー・リストのユーザー部分。\*LIBL がデフォルト。

##### CWBOBJ\_KEY\_OUTQUE

どの出力待ち行列をリストするかを指定。特定の名前、総称名、または \*ALL。\*ALL がデフォルト。

### プリンター記述リスト

#### • CWBOBJ\_LIST\_PRTD:

##### CWBOBJ\_KEY\_PRINTER

どのプリンターをリストするかを指定。特定の名前、総称名、または \*ALL。\*ALL がデフォルト。

### プリンター・ファイル・リスト

#### • CWBOBJ\_LIST\_PRTF:

##### CWBOBJ\_KEY\_PRTRFILELIB

プリンター・ファイルを検索するライブラリーを指定。特定の名前、総称名、または次のいずれかの特殊値。

\*ALL - すべてのライブラリー

\*ALLUSER - すべてのユーザー定義のライブラリーに加えて、ユーザー・データが入っており Q で始まる名前を持つライブラリー

- \*CURLIB - 現行ライブラリー
- \*LIBL - ライブラリー・リスト
- \*USRLIBL - ライブラリー・リストのユーザー部分
- \*ALL がデフォルト。

#### CWBOBJ\_KEY\_PRTRFILE

どのプリンター・ファイルをリストするかを指定。特定の名前、総称名、または \*ALL。\*ALL がデフォルト。

#### 書き出しプログラム・ジョブ・リスト

##### • CWBOBJ\_LIST\_WTR:

#### CWBOBJ\_KEY\_WRITER

どの書き出しプログラム・ジョブをリストするかを指定。特定の名前、総称名、または \*ALL。\*ALL がデフォルト。

#### CWBOBJ\_KEY\_OUTQUELIB および CWBOBJ\_KEY\_OUTQUE

これらのフィルターは、特定の出力待ち行列に対して活動中の書き出しプログラムのリストを取得するために共に使用される。OUTQUE キーが指定されると WRITER キーは無視される (指定された出力待ち行列のすべての書き出しプログラムがリストされる)。OUTQUE キーが指定されていて、OUTQUELIB が指定されていない場合は、OUTQUELIB はデフォルトで \*LIBL、つまりシステム・ライブラリー・リストになる。デフォルトは、これらのいずれにも指定されない。

#### ライブラリー・リスト

##### • CWBOBJ\_LIST\_LIB:

#### CWBOBJ\_KEY\_LIBRARY

どのライブラリーをリストするかを指定。特定の名前、総称名、または次のいずれかの特殊値。

- \*ALL - すべてのライブラリー
- \*CURLIB - 現行ライブラリー
- \*LIBL - ライブラリー・リスト
- \*USRLIBL - ライブラリー・リストのユーザー部分
- \*USRLIBL がデフォルト。

##### • CWBOBJ\_LIST\_RSC:

資源は、スプール・ファイル内のリスト (この場合は、そのスプール・ファイルで使用するすべての外部 AFP 資源のリスト)、ライブラリー内のリスト、またはライブラリー・セット内のリストの場合があります。スプール・ファイルの資源をリストする場合は、RSCTYPE 属性と RSCNAME 属性用の SetListFilter API と一緒に cwbOBJ\_SetListFilterWithSplF API を使用してください。

#### CWBOBJ\_KEY\_RSCLIB

資源を検索するライブラリーを指定します。リストがスプール・ファイルによってフィルターに掛けられる (つまり、SetListFilterWithSplF を使用する) 場合、このフィルターは無視されません。特定の名前、総称名、または次のいずれかの特殊値。

- \*ALL - すべてのライブラリー
- \*ALLUSR - すべてのユーザー定義のライブラリーに加えて、ユーザー・データが収められており Q で始まる名前を持つライブラリー
- \*CURLIB - 現行ライブラリー
- \*LIBL - ライブラリー・リスト

\*USRLIBL - ライブラリー・リストのユーザー部分

\*LIBL がデフォルト。

#### CWBOBJ\_KEY\_RSCNAME

リストする資源の名前を指定します。特定の名前、総称名、または \*ALL。

\*ALL がデフォルト。

#### CWBOBJ\_KEY\_RESCTYPE

リストする資源のタイプを指定します。論理和演算が行われた次のビットのどのような組み合わせを指定することもできます。

CWBOBJ\_AFPRSC\_FONT

CWBOBJ\_AFPRSC\_FORMDEF

CWBOBJ\_AFPRSC\_OVERLAY

CWBOBJ\_AFPRSC\_PAGESEG

CWBOBJ\_AFPRSC\_PAGEDDEF

## cwbOBJ\_SetListFilterWithSpIF

**目的:** スプール・ファイルに対してリスト用のフィルターを設定します。資源のリスト表示に関して、この呼び出しは、openList によって戻される資源をスプール・ファイルで使用されるものに限定します。

**構文:**

```
unsigned int CWB_ENTRY cwbOBJ_SetListFilterWithSpIF(  
    cwbOBJ_ListHandle listHandle,  
    cwbOBJ_ObjHandle splFHandle,  
    cwbSV_ErrHandle errorHandle);
```

**パラメーター:**

**cwbOBJ\_ListHandle listHandle - input**

このフィルターが適用されるリスト・ハンドル。

**cwbOBJ\_ObjHandle splFHandle - input**

フィルターを行うスプール・ファイルのハンドル。

**cwbSV\_ErrHandle errorHandle - output**

オプションです。0 でも構いません。戻されたメッセージはすべてこのオブジェクトに書き込まれます。このオブジェクトは cwbSV\_CreateErrHandle() API で作成されます。メッセージは cwbSV\_GetErrText() API を介して検索することができます。パラメーターがゼロに設定されている場合は、メッセージは検索できません。

**戻りコード:** 以下は、共通の戻り値です。

**CWB\_NO\_ERROR**

正常終了。

**CWBOBJ\_RC\_INVALID\_TYPE**

リストの誤ったタイプ。

**CWB\_INVALID\_HANDLE**

リスト・ハンドルが見付からないか、またはスプール・ファイル・ハンドルが正しくない。

**使用法:** AFP 資源をリスト表示するとき、スプール・ファイルによるフィルター操作が使用されるため、リスト・タイプは CWBOBJ\_LIST\_RSC である必要があります。スプール・ファイルに基づいて資源をフィルターに掛ける場合も、1 つまたは複数のライブラリーに基づいて資源をフィルターに掛けることはできません。両方が指定された場合は、資源ライブラリー・フィルターが無視されます。リスト・フィルターをリセットすると、スプール・ファイル・フィルターもまた、何もない状態にリセットされます。

## cwBOBJ\_SetObjAttrs

**目的:** サーバー上のオブジェクトの属性を変更します。

**構文:**

```
unsigned int CWB_ENTRY cwBOBJ_SetObjAttrs(  
    cwBOBJ_ObjHandle  objectHandle,  
    cwBOBJ_ParmHandle parmListHandle,  
    cwSV_ErrHandle    errorHandle);
```

**パラメーター:**

**cwBOBJ\_ObjHandle objectHandle - input**

変更されるオブジェクトへのハンドル。

**cwBOBJ\_ParmHandle parmListHandle - input**

そのオブジェクト用に変更される属性が入っている、パラメーター・オブジェクトへのハンドル。

**cwSV\_ErrHandle errorHandle - output**

オプションです。0 でも構いません。戻されたメッセージはすべてこのオブジェクトに書き込まれます。このオブジェクトは cwSV\_CreateErrHandle() API で作成されます。メッセージは cwSV\_GetErrMsgText() API を介して検索することができます。パラメーターがゼロに設定されている場合は、メッセージは検索できません。

**戻りコード:** 以下は、共通の戻り値です。

**CWB\_NO\_ERROR**

正常終了。

**CWB\_NOT\_ENOUGH\_MEMORY**

メモリー不足です。

**CWB\_INVALID\_HANDLE**

ハンドルが、割り振られたオブジェクト・ハンドルではありません。

**CWBOBJ\_RC\_HOST\_ERROR**

ホストでエラーが発生しました。テキストは errorHandle に存在する可能性があります。

**使用法:** 以下のオブジェクトによって、これらの属性を変更できるようになります。

• CWBOBJ\_LIST\_SPLF (スプール・ファイル):

CWBOBJ_KEY_ALIGN	- ページの位置合わせ
CWBOBJ_KEY_BKOVRLIB	- 背面オーバーレイ・ライブラリー名
CWBOBJ_KEY_BKOVRLAY	- 背面オーバーレイ
CWBOBJ_KEY_BKOVL_ACR	- 背面オーバーレイ・オフセット (横方向)
CWBOBJ_KEY_BKOVL_DWN	- 背面オーバーレイ・オフセット (下方向)
CWBOBJ_KEY_COPIES	- コピー枚数
CWBOBJ_KEY_ENDPAGE	- 終了ページ
CWBOBJ_KEY_FILESEP	- ファイル区切り
CWBOBJ_KEY_FORMFEED	- 用紙送り
CWBOBJ_KEY_FORMTYPE	- 用紙タイプ
CWBOBJ_KEY_FTOVRLIB	- 前面オーバーレイ・ライブラリー名
CWBOBJ_KEY_FTOVRLAY	- 前面オーバーレイ
CWBOBJ_KEY_FTOVL_ACR	- 前面オーバーレイ・オフセット (横方向)
CWBOBJ_KEY_FTOVL_DWN	- 前面オーバーレイ・オフセット (下方向)
CWBOBJ_KEY_OUTPTY	- 出力優先順位
CWBOBJ_KEY_OUTQUELIB	- 出力待ち行列ライブラリー名
CWBOBJ_KEY_OUTQUEUE	- 出力待ち行列
CWBOBJ_KEY_MULTIUP	- 片面当たりの論理ページ数

CWBOBJ\_KEY\_FIDELITY - 印刷精度  
 CWBOBJ\_KEY\_DUPLEX - 両面印刷  
 CWBOBJ\_KEY\_PRTQUALITY - 印刷品質  
 CWBOBJ\_KEY\_PRTSEQUENCE - P 印刷順序  
 CWBOBJ\_KEY\_PRINTER - プリンター  
 CWBOBJ\_KEY\_RESTART - 印刷再始動位置  
 CWBOBJ\_KEY\_SAVESPLF - 印刷後のスプール・ファイルの保管  
 CWBOBJ\_KEY\_SCHEDULE - スプール・ファイルのスケジュール  
 CWBOBJ\_KEY\_STARTPAGE - 開始ページ  
 CWBOBJ\_KEY\_USERDATA - ユーザー・データ  
 CWBOBJ\_KEY\_USRDFNFTA - ユーザー定義データ  
 CWBOBJ\_KEY\_USRDFNOPTS - ユーザー定義オプション  
 CWBOBJ\_KEY\_USRDFNOBJLIB - ユーザー定義オブジェクト・ライブラリー  
 CWBOBJ\_KEY\_USRDFNOBJ - ユーザー定義オブジェクト  
 CWBOBJ\_KEY\_USRDFNOBJTYP - ユーザー定義オブジェクト・タイプ

• CWBOBJ\_LIST\_PRTF (プリンター・ファイル):

CWBOBJ\_KEY\_ALIGN - ページの位置合わせ  
 CWBOBJ\_KEY\_BKMGN\_ACR - バック・マージン・オフセット (横方向)  
 CWBOBJ\_KEY\_BKMGN\_DWN - バック・マージン・オフセット (下方向)  
 CWBOBJ\_KEY\_BKOVRLIB - 背面オーバーレイ・ライブラリー名  
 CWBOBJ\_KEY\_BKOVRLAY - 背面オーバーレイ  
 CWBOBJ\_KEY\_BKOVL\_ACR - 背面オーバーレイ・オフセット (横方向)  
 CWBOBJ\_KEY\_BKOVL\_DWN - 背面オーバーレイ・オフセット (下方向)  
 CWBOBJ\_KEY\_CPI - 1 インチ当たりの文字数  
 CWBOBJ\_KEY\_CODEPAGE - コード・ページ  
 CWBOBJ\_KEY\_CODEDFNTLIB - コード化フォント・ライブラリー名  
 CWBOBJ\_KEY\_CODEDFNT - コード化フォント名  
 CWBOBJ\_KEY\_COPIES - コピー枚数  
 CWBOBJ\_KEY\_DBCSDATA - DBCS データを含む  
 CWBOBJ\_KEY\_DBCSEXTENSN - DBCS 拡張文字の処理  
 CWBOBJ\_KEY\_DBCSROTATE - DBCS 文字回転  
 CWBOBJ\_KEY\_DBCSCPI - DBCS CPI  
 CWBOBJ\_KEY\_DBCSSISO - DBCS SO/SI のスペース  
 CWBOBJ\_KEY\_DFR\_WRITE - 書き出し据え置き  
 CWBOBJ\_KEY\_ENDPAGE - 終了ページ  
 CWBOBJ\_KEY\_FILESEP - ファイル区切り (\*FILE は使用不可)  
 CWBOBJ\_KEY\_FOLDREC - レコードの折り返し  
 CWBOBJ\_KEY\_FONTID - フォント識別コード  
 CWBOBJ\_KEY\_FORMFEED - 用紙送り  
 CWBOBJ\_KEY\_FORMTYPE - 用紙タイプ  
 CWBOBJ\_KEY\_FTMGN\_ACR - フロント・マージン・オフセット (横方向)  
 CWBOBJ\_KEY\_FTMGN\_DWN - フロント・マージン・オフセット (下方向)  
 CWBOBJ\_KEY\_FTOVRLIB - 前面オーバーレイ・ライブラリー名  
 CWBOBJ\_KEY\_FTOVRLAY - 前面オーバーレイ  
 CWBOBJ\_KEY\_FTOVL\_ACR - 前面オーバーレイ・オフセット (横方向)  
 CWBOBJ\_KEY\_FTOVL\_DWN - 前面オーバーレイ・オフセット (下方向)  
 CWBOBJ\_KEY\_CHAR\_ID - グラフィック文字セット ID  
 CWBOBJ\_KEY\_JUSTIFY - ハードウェアの位置合わせ  
 CWBOBJ\_KEY\_HOLD - スプール・ファイルの保留  
 CWBOBJ\_KEY\_LPI - 1 インチ当たりの行数  
 CWBOBJ\_KEY\_MAXRECORDS - スプール出力レコードの最大数  
 CWBOBJ\_KEY\_OUTPTY - 出力優先順位  
 CWBOBJ\_KEY\_OUTQUELIB - 出力待ち行列ライブラリー名  
 CWBOBJ\_KEY\_OUTQUE - 出力待ち行列  
 CWBOBJ\_KEY\_OVERFLOW - オーバーフロー行番号  
 CWBOBJ\_KEY\_PAGELEN - ページ長  
 CWBOBJ\_KEY\_MEASMETHOD - 測定方法  
 CWBOBJ\_KEY\_PAGEWIDTH - ページ幅  
 CWBOBJ\_KEY\_MULTIUPT - 片面当たりの論理ページ数  
 CWBOBJ\_KEY\_POINTSIZE - デフォルトのフォントのポイント・サイズ

- CWBOBJ\_KEY\_FIDELITY - 印刷精度
  - CWBOBJ\_KEY\_DUPLEX - 両面印刷
  - CWBOBJ\_KEY\_PRTQUALITY - 印刷品質
  - CWBOBJ\_KEY\_PRTTEXT - 印刷テキスト
  - CWBOBJ\_KEY\_PRINTER - プリンター
  - CWBOBJ\_KEY\_PRTDEVTYPE - プリンター・タイプ
  - CWBOBJ\_KEY\_RPLUNPRT - 印刷不能文字の置き換え
  - CWBOBJ\_KEY\_RPLCHAR - 置き換え文字
  - CWBOBJ\_KEY\_SAVESPLF - 印刷後のスプール・ファイルの保管
  - CWBOBJ\_KEY\_SRCDRWR - 用紙入れ
  - CWBOBJ\_KEY\_SPOOL - データのスプール
  - CWBOBJ\_KEY\_SCHEDULE - スプール・ファイルのスケジュール
  - CWBOBJ\_KEY\_STARTPAGE - 開始ページ
  - CWBOBJ\_KEY\_DESCRIPTION - テキスト記述
  - CWBOBJ\_KEY\_UNITOFMEAS - 測定単位
  - CWBOBJ\_KEY\_USERDATA - ユーザー・データ
  - CWBOBJ\_KEY\_USRDFNDDTA - ユーザー定義データ
  - CWBOBJ\_KEY\_USRDFNOPTS - ユーザー定義オプション
  - CWBOBJ\_KEY\_USRDFNOBJLIB - ユーザー定義オブジェクト・ライブラリー
  - CWBOBJ\_KEY\_USRDFNOBJ - ユーザー定義オブジェクト
  - CWBOBJ\_KEY\_USRDFNOBJTYP - ユーザー定義オブジェクト・タイプ
- CWBOBJ\_LIST\_OUTQ (出力待ち行列):
  - CWBOBJ\_LIST\_PRTD (プリンター):
  - CWBOBJ\_LIST\_WTR (書き出しプログラム):
  - CWBOBJ\_LIST\_LIB (ライブラリー):  
なし

## **cwbOBJ\_SetParameter**

**目的:** パラメーターの値をパラメーター・リスト・オブジェクトに設定します。

**構文:**

```
unsigned int CWB_ENTRY cwbOBJ_SetParameter(  
    cwbOBJ_ParmHandle parmListHandle,  
    cwbOBJ_KeyID key,  
    const void *value,  
    cwbSV_ErrHandle errorHandler);
```

**パラメーター:**

**cwbOBJ\_ParmHandle parmListHandle - input**

パラメーター・オブジェクトのハンドル。

**cwbOBJ\_KeyID key - input**

設定するパラメーターの ID。

**void \*value - input**

パラメーターに設定するその値。値が指すタイプは、キーの値によって決まります。

**cwbSV\_ErrHandle errorHandler - output**

オプションです。0 でも構いません。戻されたメッセージはすべてこのオブジェクトに書き込まれます。このオブジェクトは `cwbSV_CreateErrHandle()` API で作成されます。メッセージは `cwbSV_GetErrText()` API を介して検索することができます。パラメーターがゼロに設定されている場合は、メッセージは検索できません。

**戻りコード:** 以下は、共通の戻り値です。

**CWB\_NO\_ERROR**

正常終了。

**CWB\_NOT\_ENOUGH\_MEMORY**

メモリー不足です。

**CWB\_INVALID\_HANDLE**

ハンドルが、パラメーター・オブジェクト・ハンドルではありません。

**CWB\_NON\_REPRESENTABLE\_UNICODE\_CHAR**

入力された 1 つまたは複数のユニコード文字が、使用されているコード・ページで表示されていません。

**CWB\_API\_ERROR**

一般 API 障害。

**使用法:** なし



## cwbOBJ\_StartWriter

**目的:** iSeries 書き出しプログラム・ジョブを開始します。

**構文:**

```
unsigned int CWB_ENTRY cwbOBJ_StartWriter(  
    cwbOBJ_ObjHandle *printerHandle,  
    cwbOBJ_ObjHandle *outputQueueHandle,  
    cwbOBJ_ParmHandle *parmListHandle,  
    cwbOBJ_ObjHandle *writerHandle,  
    cwbSV_ErrHandle errorHandle);
```

**パラメーター:**

### **cwbOBJ\_ObjHandle \*printerHandle - input**

必須です。どのプリンターに対してこの書き出しプログラムを開始させるかを識別する有効なプリンター・オブジェクト・ハンドルを指すポインター。

### **cwbOBJ\_ObjHandle \*outputQueueHandle - input**

オプションです。どの出力待ち行列からこの書き出しプログラムを開始させるかを識別する有効な出力待ち行列オブジェクト・ハンドルを指すポインター。parmListHandle もまた指定され、CWB OBJ\_KEY\_OUTQUE パラメーター・キーが入っている場合は、当パラメーターは無視されます。

### **cwbOBJ\_ParmHandle \*parmListHandle - input**

オプションです。書き出しプログラムを開始させるためのパラメーターが入っている有効なパラメーター・リスト・オブジェクト・ハンドルを指すポインター。

### **cwbOBJ\_ObjHandle \*writerHandle - output**

オプションです。この API から正常に戻ったときに埋められる書き出しプログラム・オブジェクト・ハンドルを指すポインター。このパラメーターが指定された場合は、この書き出しプログラム・ハンドル用に割り振られた資源を解放するために、呼び出し側は cwbOBJ\_DeleteObjHandle() を呼び出さなければなりません。

### **cwbSV\_ErrHandle errorHandle - output**

オプションです。0 でも構いません。戻されたメッセージはすべてこのオブジェクトに書き込まれます。このオブジェクトは cwbSV\_CreateErrHandle() API で作成されます。メッセージは cwbSV\_GetErrText() API を介して検索することができます。パラメーターがゼロに設定されている場合は、メッセージは検索できません。

**戻りコード:** 以下は、共通の戻り値です。

### **CWB\_NO\_ERROR**

正常終了。

### **CWB\_NOT\_ENOUGH\_MEMORY**

メモリー不足です。

### **CWB\_INVALID\_HANDLE**

無効なハンドル。

### **CWB\_INVALID\_PARAMETER**

指定のパラメーターが無効。

### **CWBOBJ\_RC\_HOST\_ERROR**

ホストでエラーが発生しました。テキストは errorHandle に存在する可能性があります。

**使用法:** この API を呼び出すと、実行される書き出しプログラム・ジョブが投入されますが、この API が正常に戻っても書き出しプログラム・ジョブは開始できない場合があります (ジョブの投入は完了しましたが、ジョブを開始できません)。これが iSeries サーバーの STRPRTWTR コマンドの動作です。次のパラメーター・キーを parmListHandle オブジェクト内に設定することができます。

CWBOBJ_KEY_ALIGN	- ページの位置合わせ
CWBOBJ_KEY_ALWDRTPRT	- 直接印刷可能
CWBOBJ_KEY_AUTOEND	- 書き出しプログラムの自動終了
CWBOBJ_KEY_DRWRSEP	- 区切り用紙入れ
CWBOBJ_KEY_FILESEP	- ファイル区切りの数
CWBOBJ_KEY_FORMTYPE	- 使用する用紙タイプ
CWBOBJ_KEY_JOBNAME	- ファイルを作成したジョブの名前
CWBOBJ_KEY_JOBNUMBER	- ファイルを作成したジョブの番号
CWBOBJ_KEY_USER	- ファイルを作成したユーザーの名前
CWBOBJ_KEY_FORMTYPEMSG	- 用紙タイプ・メッセージ・オプション
CWBOBJ_KEY_MSGQUELIB	- メッセージ待ち行列ライブラリー
CWBOBJ_KEY_MSGQUE	- メッセージ待ち行列
CWBOBJ_KEY_OUTQUELIB	- 出力待ち行列ライブラリー名
CWBOBJ_KEY_OUTQUE	- 出力待ち行列
CWBOBJ_KEY_SPOOLFILE	- スプール・ファイル名
CWBOBJ_KEY_SPLFNUM	- スプール・ファイル番号
CWBOBJ_KEY_WTRSTRPAGE	- 書き出しプログラムの開始ページ
CWBOBJ_KEY_WTREND	- 書き出しプログラムが終了する時間
CWBOBJ_KEY_WRITER	- 書き出しプログラム・ジョブ名
CWBOBJ_KEY_WTRINIT	- プリンターの初期設定

## cwbOBJ\_WriteNewSplF

**目的:** データを新規作成のスプール・ファイルに書き込みます。

**構文:**

```
unsigned int CWB_ENTRY cwbOBJ_WriteNewSplF(  
    cwbOBJ_ObjHandle newSplFHandle,  
    const char *data,  
    unsigned long dataLen,  
    cwbSV_ErrHandle errorHandler);
```

**パラメーター:**

### **cwbOBJ\_ObjHandle newSplFHandle - input**

新しいスプール・ファイルのハンドル。これは `cwbOBJ_CreateNewSplF()` API で返されるハンドルです。

### **const char \*data - input**

スプール・ファイルに書き込まれるデータ・バッファを指すポインター。

### **unsigned long ulDataLen - input**

書き込まれるデータの長さ。

### **cwbSV\_ErrHandle errorHandler - output**

オプションです。0 でも構いません。戻されたメッセージはすべてこのオブジェクトに書き込まれます。このオブジェクトは `cwbSV_CreateErrHandle()` API で作成されます。メッセージは `cwbSV_GetErrText()` API を介して検索することができます。パラメーターがゼロに設定されている場合は、メッセージは検索できません。

**戻りコード:** 以下は、共通の戻り値です。

### **CWB\_NO\_ERROR**

正常終了。

### **CWB\_NOT\_ENOUGH\_MEMORY**

メモリー不足です。

### **CWB\_INVALID\_HANDLE**

ハンドルが、有効なスプール・ファイル・ハンドルではありません。

### **CWBOBJ\_RC\_HOST\_ERROR**

ホストでエラーが発生しました。テキストは `errorHandle` に存在する可能性があります。

**使用法:** なし

## 例: iSeries Access for Windows 用 iSeries オブジェクト API の使用法

次の例は、スプール・ファイルのリストの検索とそれらの表示を行うための通常の呼び出し手順を示しています。

```
/* **** */
/* List all spooled files for the current user and */
/* display them to the user. */
/* **** */

#ifdef UNICODE
#define _UNICODE
#endif
#include <windows.h>

#include <stdio.h>
#include "CWBOBJ.H"
main(int argc, char *argv[ ], char *envp[ ])
{
    cwbOBJ_ListHandle listHandle;
    cwbOBJ_ObjHandle splfHandle;
    unsigned int ulRC;
    unsigned long ulListSize, ulObjPosition, ulBytesNeeded;
    cwbOBJ_KeyID keysWanted[] = { CWBOBJ_KEY_SPOOLFILE,
                                CWBOBJ_KEY_USER };
    unsigned long ulNumKeysWanted = sizeof(keysWanted)/sizeof(*keysWanted);
    char szSplfName[11];
    char szUser[11];

    ulRC = cwbOBJ_CreateListHandle(_TEXT("ANYAS400"),
                                   CWBOBJ_LIST_SPLF,
                                   &listHandle,
                                   0);

    if (ulRC == CWB_OK)
    {
        /* Set up the filter for the list to be opened with */
        /* NOTE: this is just for example, the user defaults */
        /* to *CURRENT, so this isn't really needed. */

        cwbOBJ_SetListFilter(listHandle, CWBOBJ_KEY_USER,
                              _TEXT("*CURRENT"), 0);

        /* Optionally call to cwbOBJ_SetListAttrsToRetrieve to*/
        /* make walking the list faster */
        ulRC = cwbOBJ_SetListAttrsToRetrieve(listHandle,
                                             ulNumKeysWanted,
                                             keysWanted,
                                             0);

        /* open the list - this will build the list of spooled*/
        /* files. */
        ulRC = cwbOBJ_OpenList(listHandle,
                               CWBOBJ_LIST_OPEN_SYNCH,
                               0);

        if (ulRC == CWB_OK)
        {
            /* Get the number of items that are in the list */
            ulRC = cwbOBJ_GetListSize(listHandle,
                                      &ulListSize,
                                      (cwbOBJ_List_Status *)0,

```

```

                                0);
if (u1RC == CWB_OK)
{
    /* walk through the list of items, displaying */
    /* each item to the user */

    u1ObjPosition = 0;
    while (u1ObjPosition < u1ListSize)
    {
        /******
        /* Get a handle to the next spooled file in*/
        /* the list. This handle is valid while */
        /* the list is open. If you want to */
        /* maintain a handle to the spooled file */
        /* after the list is closed, you could call*/
        /* cwboBJ_CopyObjHandle() after this call. */
        /******
        u1RC = cwboBJ_GetObjHandle(listHandle,
                                u1ObjPosition,
                                &sp1FHandle,
                                0);

        if (u1RC == CWB_OK)
        {

            /******
            /* call cwboBJ_GetObjAttr() to get info */
            /* about this spooled file. May also */
            /* call spooled file specific APIs */
            /* with this handle, such as */
            /* cwboBJ_HoldSp1F(). */
            /******

            u1RC = cwboBJ_GetObjAttr(sp1FHandle,
                                    CWBOBJ_KEY_SPOOLFILE,
                                    (void *)szSp1FName,
                                    sizeof(szSp1FName),
                                    &u1BytesNeeded,
                                    NULL,
                                    0);

            if (u1RC == CWB_OK)
            {
                u1RC = cwboBJ_GetObjAttr(sp1FHandle,
                                        CWBOBJ_KEY_USER,
                                        (void *)szUser,
                                        sizeof(szUser),
                                        &u1BytesNeeded,
                                        NULL,
                                        0);

                if (u1RC == CWB_OK)
                {
                    printf("%3u: %11s %s\n",
                            u1ObjPosition, szSp1FName, szUser);
                } else {
                    /* ERROR on GetObjAttr! */
                }
            } else {
                /* ERROR on GetObjAttr! */
            }
        }
        /* free this object handle */

```

```

        cwbOBJ_DeleteObjHandle(splFHandle, 0);
    } else {
        /* ERROR on GetObjHandle! */
    }
    ulObjPosition++;
}
} else {
    /* ERROR on GetListSize! */
}
cwbOBJ_CloseList(listHandle, 0);
} else {
    /* ERROR on OpenList! */
}
}

cwbOBJ_DeleteListHandle(listHandle, 0);
}

```

---

## iSeries Access for Windows リモート・コマンド/分散プログラム呼び出し API

### iSeries Access for Windows リモート・コマンド API

iSeries Access for Windows リモート・コマンドのアプリケーション・プログラミング・インターフェース (API) を使用すると、PC アプリケーションが、iSeries システム上で非対話式コマンドを開始し、これらのコマンドから完了メッセージを受け取ることができるようになります。iSeries サーバー・コマンドは、最高 10 個までの応答メッセージを送信することができます。

### iSeries Access for Windows 分散プログラム呼び出し API

iSeries Access for Windows 分散プログラム呼び出し API を使用すると、PC アプリケーションが、任意の iSeries プログラムまたはコマンドを呼び出すことができます。入力、出力、および入出力のパラメーターは、この関数を介して扱われます。プログラムが正しく実行されると、出力パラメーターと入出力パラメーターに、呼び出された iSeries プログラムが戻したデータが入ります。プログラムが iSeries サーバーで正しく実行されなかった場合は、そのプログラムは、最高 10 個までの応答メッセージを送信することができます。

iSeries Access for Windows リモート・コマンド/分散プログラム呼び出し API を使うと、PC アプリケーション・プログラマーは、iSeries システムの複数の機能にアクセスすることができます。ユーザー・プログラムとシステム・コマンドを、エミュレーション・セッションなしに呼び出すことができます。コマンドとプログラムは単一の iSeries プログラムによって扱われるため、コマンドとプログラムの両方に対して、1 つの iSeries ジョブのみが開始されます。

### iSeries Access for Windows リモート・コマンド/分散プログラム呼び出し API に必要なファイル

ヘッダー・ファイル	インポート・ライブラリー	ダイナミック・リンク・ライブラリー
cwbr.h	cwbapi.lib	cwbr.dll

### Programmer's Toolkit

Programmer's Toolkit には、リモート・コマンドおよび分散プログラム呼び出しの資料、cwbr.h ヘッダー・ファイルへのアクセス、およびプログラム例へのリンクが用意されています。この情報にアクセスするには、Programmer's Toolkit をオープンして、「リモート・コマンド」または「分散プログラム」→「C/C++ API」と選択します。

### iSeries Access for Windows リモート・コマンド/分散プログラム呼び出し API のトピック

- 『iSeries Access for Windows リモート・コマンド/分散プログラム呼び出し API の一般的な使用法』
- **iSeries Access for Windows リモート・コマンド/分散プログラム呼び出し API のリスト**
- 463 ページの『例: iSeries Access for Windows リモート・コマンド/分散プログラム呼び出し API の使用法』
- 40 ページの『リモート・コマンド / 分散プログラム呼び出し API の戻りコード』

#### 関連トピック

- 13 ページの『接続 API のための iSeries システム名の形式』
- 13 ページの『OEM、ANSI、およびユニコードの考慮事項』

注: 3 ページの『第 1 章 コードについての特記事項』に重要な法的事項が記載されていますので、参照してください。

## iSeries Access for Windows リモート・コマンド/分散プログラム呼び出し API の一般的な使用法

iSeries Access for Windows リモート・コマンド/分散プログラム呼び出し機能を使用するアプリケーションは、オブジェクトを利用します。これらの各オブジェクトは、ハンドルによってアプリケーションに識別されます。

#### システム・オブジェクト

これは、iSeries システムを表します。このシステム・オブジェクトを指すハンドルは、コマンドや API が実行されるシステムを識別するために、StartSysEx 関数に与えられます。

#### コマンド要求オブジェクト

これは、iSeries システムへの要求を表します。このオブジェクト上で、コマンドを実行させ、プログラムを呼び出すことができます。

注: 以前の iSeries Access for Windows では、コマンド要求オブジェクトは「システム・オブジェクト」と呼ばれていました。

#### プログラム・オブジェクト

iSeries プログラムを表します。パラメーターを追加し、プログラム情報をシステムへ送って、プログラムを実行することができます。

コマンド用の別個のオブジェクトはありません。コマンド・ストリングは、コマンド要求へ直接送られます。

リモート・コマンド/分散プログラム呼び出し API を使用するアプリケーションでは、最初に、75 ページの『cwbCO\_CreateSystem』関数を呼び出してシステム・オブジェクトを作成します。この関数は、そのシステム・オブジェクトを指すハンドルを戻します。次いで、iSeries システムとの会話を開始するために 460 ページの『cwbRC\_StartSysEx』関数でこのハンドルを使用します。**cwbRC\_StartSysEx** 関数は、コマンド要求を指すハンドルを戻します。このコマンド要求ハンドルを使用して、プログラムを呼び出したり、あるいは、コマンドを実行することができます。コマンド要求オブジェクトに関連した API には、次のものがあります。

- 460 ページの『cwbRC\_StartSysEx』
- 445 ページの『cwbRC\_CallPgm』
- 454 ページの『cwbRC\_RunCmd』
- 462 ページの『cwbRC\_StopSys』

コマンドは、iSeries システム上で実行される文字ストリングです。これは、単純なオブジェクト (文字ストリング) であるため、コマンドを実行するために追加のオブジェクトを作成する必要はありません。コマンド・ストリングは、単に、**cwbRC\_RunCmd** API でのパラメーターです。

プログラムは、**cwbRC\_CreatePgm** API によって作成される複合オブジェクトです。この API には、プログラム名とライブラリー名をパラメーターとして指定する必要があります。この関数によって戻されるハンドルには、0 から 35 のパラメーターを関連付けることができます。パラメーターは、**cwbRC\_AddParm** 関数を使って追加されます。パラメーター・タイプには、入力、出力、または入出力があります。これらのパラメーターは、iSeries プログラムが処理できる形式 (つまり、データの変形や変換は行われないもの) で指定する必要があります。パラメーターがすべて追加されたら、プログラム・ハンドルがコマンド要求オブジェクトの **cwbRC\_CallPgm** API で使用されます。プログラム・オブジェクトに関連する API には、次のものがあります。

446 ページの『**cwbRC\_CreatePgm**』

443 ページの『**cwbRC\_AddParm**』

452 ページの『**cwbRC\_GetParmCount**』

451 ページの『**cwbRC\_GetParm**』

453 ページの『**cwbRC\_GetPgmName**』

450 ページの『**cwbRC\_GetLibName**』

457 ページの『**cwbRC\_SetParm**』

459 ページの『**cwbRC\_SetPgmName**』

456 ページの『**cwbRC\_SetLibName**』

447 ページの『**cwbRC\_DeletePgm**』

## iSeries Access for Windows リモート・コマンド/分散プログラム呼び出し API のリスト

以下のリストは、iSeries Access for Windows リモート・コマンド/分散プログラム呼び出し API を関数別にグループ分けしてアルファベット順に示したものです。

関数	iSeries Access for Windows リモート・コマンド/分散プログラム呼び出し API
iSeries システム上のリモートのコマンド・サーバー・プログラムにアクセスするのに使用する。要求ハンドルはコマンドの実行およびプログラムの呼び出しに使用します。	cwbRC_StartSysEx cwbRC_GetClientCCSID cwbRC_GetHostCCSID cwbRC_StopSys
iSeries コマンドを実行する	cwbRC_RunCmd
プログラムおよびそのパラメーターにアクセスする	cwbRC_CreatePgm cwbRC_AddParm cwbRC_CallPgm cwbRC_GetParmCount cwbRC_GetParm cwbRC_GetPgmName cwbRC_GetLibName cwbRC_SetParm cwbRC_SetPgmName cwbRC_SetLibName cwbRC_DeletePgm



## cwbRC\_AddParm

**目的:** ハンドルで識別されるプログラムにパラメーターを追加します。プログラムに追加されるパラメーターごとに、この関数を呼び出す必要があります。プログラムが呼び出されるときには、パラメーターは、この関数を使用して追加した順序に並べられています。

### 構文:

```
unsigned int CWB_ENTRY cwbRC_AddParm(  
    cwbRC_PgmHandle    program,  
    unsigned short     type,  
    unsigned long      length,  
    const unsigned char *parameter);
```

### パラメーター:

#### **cwbRC\_PgmHandle program - input**

以前の `cwbRC_CreatePgm` API の呼び出しによって戻されたハンドル。プログラム・オブジェクトを識別します。

#### **unsigned short type - input**

パラメーターのタイプ。定義済みパラメーター・タイプである、`CWBRC_INPUT`、`CWBRC_OUTPUT`、`CWBRC_INOUT` のいずれかを使用します。ローカル `CCSID` とホスト `CCSID` との間で自動的に変換を実行させたい場合は、ビット単位 `OR` を指定して適切な変換フラグをこのフィールドに追加します。次のいずれかの定義済みパラメーター・タイプを使用してください。

```
CWBRC_TEXT_CONVERT  
CWBRC_TEXT_CONVERT_INPUT  
CWBRC_TEXT_CONVERT_OUTPUT
```

後の 2 つのタイプは、変換が一方方向だけに必要な場合に `CWBRC_INOUT` で使用するよう意図されています。

#### **unsigned long length - input**

パラメーターの長さ。`CWBRC_OUTPUT` パラメーターの場合、この長さは、戻されたパラメーターが書き込まれるバッファの長さである必要があります。

#### **const unsigned char \* parameter - input**

次のものが入っているバッファを指すポインター。タイプが `CWBRC_INPUT` または `CWBRC_INOUT` の場合は値、タイプが `CWBRC_OUTPUT` または `CWBRC_INOUT` の場合は戻されたパラメーターが書き込まれる場所。

**戻りコード:** 以下は、共通の戻り値です。

#### **CWB\_OK**

正常終了。

#### **CWBRC\_INVALID\_PROGRAM**

プログラム・ハンドルが無効。

#### **CWBRC\_INVALID\_TYPE**

無効なタイプが指定されました。

#### **CWBRC\_INVALID\_PARM\_LENGTH**

パラメーターの長さが無効。

#### **CWBRC\_INVALID\_PARM**

無効なパラメーター。

**使用法:** パラメーター・データは 2 進数であると想定されます。変換フラグがいずれか設定されない限り、パラメーター・データの変換は行われません。例えば、以下のとおりです。

```
cwBRC_AddParm( hPgm,  
CWBRM_INOUT | CWBRM_TEXT_CONVERT_OUTPUT,  
bufferSize,  
buffer );
```

これによって、ホストに送信される現状のままバッファが使用され、結果がそのバッファに入れられる前に、出力が (例えば、ASCII などに) 変換されます。

## cwbRC\_CallPgm

**目的:** ハンドルで識別されるプログラムを呼び出します。戻りコードはプログラムが正常か失敗かを示します。戻されたメッセージ・ハンドルを使用して、追加のメッセージを戻すことができます。

**構文:**

```
unsigned int CWB_ENTRY cwbRC_CallPgm(  
    cwbRC_SysHandle    system,  
    cwbRC_PgmHandle   program,  
    cwbSV_ErrHandle   msgHandle);
```

**パラメーター:**

### **cwbRC\_SysHandle system - input**

以前の `cwbRC_StartSysEx` 関数への呼び出しによって戻されたハンドル。iSeries システムを識別します。

### **cwbRC\_PgmHandle program - input**

以前の `cwbRC_CreatePgm` API の呼び出しによって戻されたハンドル。プログラム・オブジェクトを識別します。

### **cwbSV\_ErrHandle msgHandle - output**

戻されたメッセージはすべてこのオブジェクトに書き込まれます。このオブジェクトは、`cwbSV_CreateErrHandle` API を使用して作成されます。メッセージは `cwbSV_GetErrTextIndexed` API を通じて検索することができます。パラメーターがゼロに設定されている場合は、メッセージは検索されません。

**戻りコード:** 以下は、共通の戻り値です。

### **CWB\_OK**

正常終了。

### **CWB\_COMMUNICATIONS\_ERROR**

通信エラーが発生しました。

### **CWBRC\_INVALID\_SYSTEM\_HANDLE**

システム・ハンドルが無効。

### **CWBRC\_INVALID\_PROGRAM**

プログラム・ハンドルが無効。

### **CWBRC\_REJECTED\_USER\_EXIT**

ユーザー出口プログラムによりコマンドが拒否されました。

### **CWBRC\_USER\_EXIT\_ERROR**

ユーザー出口プログラムでエラーが発生しました。

### **CWBRC\_PROGRAM\_NOT\_FOUND**

プログラムが見つかりませんでした。

### **CWBRC\_PROGRAM\_ERROR**

プログラムの呼び出し時のエラー。

**使用法:** なし (None)

## cwbRC\_CreatePgm

**目的:** この関数は、プログラム名およびライブラリー名が与えられた、プログラム・オブジェクトを作成します。戻されるハンドルを使って、プログラムにパラメーターを追加し、そのプログラムを呼び出すことができます。

**構文:**

```
unsigned int CWB_ENTRY cwbRC_CreatePgm(  
    const char      *programName,  
    const char      *libraryName,  
    cwbRC_PgmHandle *program);
```

**パラメーター:**

**const char \*programName - input**

呼び出すプログラムの名前が含まれている、ASCIIZ スtringを指すポインター。名前は、二重引用符で囲む場合を除き大文字です。

**const char \*libraryName - input**

プログラムが置かれているライブラリーの名前が含まれている ASCIIZ スtringを指すポインター。名前は、二重引用符で囲む場合を除き大文字です。

**cwbRC\_PgmHandle \* program - output**

プログラムのハンドルが戻される cwbRC\_PgmHandle を指すポインター。

**戻りコード:** 以下は、共通の戻り値です。

**CWB\_OK**

正常終了。

**CWB\_INVALID\_POINTER**

ポインターが正しくないか、または NULL ポインターです。

**CWBRC\_PROGRAM\_NAME**

プログラム名が長すぎます。

**CWBRC\_LIBRARY\_NAME**

ライブラリー名が長すぎます。

**CWB\_NOT\_ENOUGH\_MEMORY**

メモリー不足です。一時バッファの割り振りに失敗した可能性があります。

**CWB\_NON\_REPRESENTABLE\_UNICODE\_CHAR**

入力された 1 つまたは複数のユニコード文字が、使用されているコード・ページで表示されていません。

**CWB\_API\_ERROR**

一般 API 障害。

**使用法:** iSeries サーバーにある、呼び出したいプログラムごとに、別々のプログラム・オブジェクトを作成する必要があります。このファイルに記述された関数を使用して、プログラムに送られるパラメーターの値を変更することはできますが、送られるパラメーターの数を変更することはできません。

## **cwbRC\_DeletePgm**

**目的:** この関数は、与えられたハンドルで識別されるプログラム・オブジェクトを削除します。

**構文:**

```
unsigned int CWB_ENTRY cwbRC_DeletePgm(  
    cwbRC_PgmHandle    program);
```

**パラメーター:**

### **cwbRC\_PgmHandle program - input**

以前の `cwbRC_CreatePgm` API の呼び出しによって戻されたハンドル。プログラム・オブジェクトを識別します。

**戻りコード:** 以下は、共通の戻り値です。

### **CWB\_OK**

正常終了。

### **CWBRC\_INVALID\_PROGRAM**

プログラム・ハンドルが無効。

**使用法:** なし

## **cwbRC\_GetClientCCSID**

**目的:** 現行のプロセスと関連した、コード化文字セット識別コード (CCSID) を取得します。この CCSID は、一部の iSeries プログラムによって戻される EBCDIC データをクライアント・アプリケーションで使用できる ASCII データに変換するために、ホスト CCSID と共に使用することができます。

### **構文:**

```
unsigned int CWB_ENTRY cwbRC_GetClientCCSID(  
    cwbRC_SysHandle    system,  
    unsigned long      *clientCCSID);
```

### **パラメーター:**

#### **cwbRC\_SysHandle system - input**

以前の cwbRC\_StartSysEx 関数への呼び出しによって戻されたハンドル。iSeries サーバー・システムを識別します。

#### **unsigned long \* clientCCSID - output**

クライアント CCSID が書き込まれる先の、無符号長精度整数を指すポインター。

**戻りコード:** 以下は、共通の戻り値です。

#### **CWB\_OK**

正常終了。

#### **CWB\_INVALID\_POINTER**

ポインターが正しくないか、または NULL ポインターです。

#### **CWBRC\_INVALID\_SYSTEM\_HANDLE**

システム・ハンドルが無効。

**使用法:** CWBNLCNV.H ファイル中の関連する API を参照してください。

## cwbRC\_GetHostCCSID

**目的:** iSeries サーバー・ジョブに関連するコード化文字セット識別コード (CCSID) を取得します。この CCSID をクライアント CCSID と一緒に使用すれば、一部の iSeries プログラムによって戻される EBCDIC データをクライアント・アプリケーションで使用できる ASCII データに変換することが可能になります。

**構文:**

```
unsigned int CWB_ENTRY cwbRC_GetHostCCSID(  
    cwbRC_SysHandle    system,  
    unsigned long      *hostCCSID);
```

**パラメーター:**

### **cwbRC\_SysHandle system - input**

以前の cwbRC\_StartSysEx 関数への呼び出しによって戻されたハンドル。iSeries システムを識別します。

### **unsigned long \* hostCCSID - output**

ホスト CCSID が書き込まれる先の、無符号長精度整数を指すポインター。

**戻りコード:** 以下は、共通の戻り値です。

### **CWB\_OK**

正常終了。

### **CWB\_INVALID\_POINTER**

ポインターが正しくないか、または NULL ポインターです。

### **CWBRC\_INVALID\_SYSTEM\_HANDLE**

システム・ハンドルが無効。

**使用法:** CWBNLCNV.H ファイル中の関連する API を参照してください。

## **cwbRC\_GetLibName**

**目的:** このプログラム・オブジェクトを作成する際に使用されたライブラリーの名前を取得します。

**構文:**

```
unsigned int CWB_ENTRY cwbRC_GetLibName(  
    cwbRC_PgmHandle    program,  
    char                *libraryName);
```

**パラメーター:**

### **cwbRC\_PgmHandle program - input**

以前の `cwbRC_CreatePgm` API の呼び出しによって戻されたハンドル。プログラム・オブジェクトを識別します。

### **char \* libraryName - output**

ライブラリーの名前が書き込まれる先の 10 文字のバッファーを指すポインター。

**戻りコード:** 以下は、共通の戻り値です。

### **CWB\_OK**

正常終了。

### **CWB\_INVALID\_POINTER**

ポインターが正しくないか、または NULL ポインターです。

### **CWBRC\_INVALID\_PROGRAM**

プログラム・ハンドルが無効。

### **CWB\_NOT\_ENOUGH\_MEMORY**

メモリー不足です。一時バッファーの割り振りに失敗した可能性があります。

### **CWB\_API\_ERROR**

一般 API 障害。

**使用法:** なし (None)



## cwbRC\_GetParm

**目的:** 指標で識別されるパラメーターを検索します。この指標の範囲は、0 から「パラメーターの合計数 - 1」です。この数値は、cwbRC\_GetParmCount API を呼び出して入手することができます。

**構文:**

```
unsigned int CWB_ENTRY cwbRC_GetParm(  
    cwbRC_PgmHandle    program,  
    unsigned short     index,  
    unsigned short     *type,  
    unsigned long      *length,  
    unsigned char      **parameter);
```

**パラメーター:**

### **cwbRC\_PgmHandle handle - input**

以前の cwbRC\_CreatePgm API の呼び出しによって戻されたハンドル。プログラム・オブジェクトを識別します。

### **unsigned short index - input**

検索される、このプログラム内の特定のパラメーターの番号。この指標はゼロを基準とします。

### **unsigned short \* type - output**

このパラメーターのタイプを指すポインター。この値には、次のいずれかの定義済みパラメーター・タイプを指定します。

CWBRC\_INPUT

CWBRC\_OUTPUT

CWBRC\_INOUT

### **unsigned long \* length - input**

パラメーターの長さを指すポインター。

### **unsigned char \* \* parameter - output**

実パラメーターのアドレスが入るバッファを指すポインター。

**戻りコード:** 以下は、共通の戻り値です。

### **CWB\_OK**

正常終了。

### **CWB\_INVALID\_POINTER**

ポインターが正しくないか、または NULL ポインターです。

### **CWBRC\_INVALID\_PROGRAM**

プログラム・ハンドルが無効。

### **CWBRC\_INDEX\_RANGE\_ERROR**

指標が範囲外です。

**使用法:** なし (None)

## **cwbRC\_GetParmCount**

**目的:** このプログラム・オブジェクトについて、パラメーターの数を取得します。

**構文:**

```
unsigned int CWB_ENTRY cwbRC_GetParmCount(  
                                cwbRC_PgmHandle    program,  
                                unsigned short     *count);
```

**パラメーター:**

### **cwbRC\_PgmHandle handle - input**

以前の `cwbRC_CreatePgm` API の呼び出しによって戻されたハンドル。プログラム・オブジェクトを識別します。

### **unsigned short \* count - output**

パラメーター・カウントが書き込まれる先の、無符号短精度整数を指すポインター。

**戻りコード:** 以下は、共通の戻り値です。

### **CWB\_OK**

正常終了。

### **CWB\_INVALID\_POINTER**

ポインターが正しくないか、または NULL ポインターです。

### **CWBRC\_INVALID\_PROGRAM**

プログラム・ハンドルが無効。

**使用法:** なし (None)

## **cwbRC\_GetPgmName**

**目的:** このプログラムを作成するときに使用されたプログラムの名前を取得します。

**構文:**

```
unsigned int CWB_ENTRY cwbRC_GetPgmName(  
    cwbRC_PgmHandle    program,  
    char                *programName);
```

**パラメーター:**

### **cwbRC\_PgmHandle program - input**

以前の `cwbRC_CreatePgm` API の呼び出しによって戻されたハンドル。プログラム・オブジェクトを識別します。

### **char \* programName - output**

プログラムの名前が書き込まれる先の 10 文字のバッファを指すポインター。

**戻りコード:** 以下は、共通の戻り値です。

### **CWB\_OK**

正常終了。

### **CWB\_INVALID\_POINTER**

ポインターが正しくないか、または NULL ポインターです。

### **CWBRC\_INVALID\_PROGRAM**

プログラム・ハンドルが無効。

### **CWB\_NOT\_ENOUGH\_MEMORY**

メモリー不足です。一時バッファの割り振りに失敗した可能性があります。

### **CWB\_API\_ERROR**

一般 API 障害。

**使用法:** なし (None)

## cwbRC\_RunCmd

**目的:** ハンドルによって識別されたシステム上でコマンドを出します。戻りコードはコマンドが成功か失敗かを示します。戻されたメッセージ・ハンドルを使用して、追加のメッセージを戻すことができます。

**構文:**

```
unsigned int CWB_ENTRY cwbRC_RunCmd(  
    cwbRC_SysHandle    system,  
    const char         *commandString,  
    cwbSV_ErrHandle   msgHandle);
```

**パラメーター:**

### **cwbRC\_SysHandle system - input**

以前の `cwbRC_StartSysEx` 関数への呼び出しによって戻されたハンドル。iSeries システムを識別します。

### **const char \*commandString - input**

iSeries システムで出されるコマンドが含まれているストリングを指すポインター。これは ASCIIZ ストリングです。

### **cwbSV\_ErrHandle msgHandle - output**

iSeries サーバーから戻されたメッセージはいつでも、このオブジェクトに書き込まれます。このオブジェクトは、`cwbSV_CreateErrHandle` API を使用して作成されます。メッセージは `cwbSV_GetErrTextIndexed` API を通して検索することができます。パラメーターがゼロに設定されている場合は、メッセージは検索されません。

**戻りコード:** 以下は、共通の戻り値です。

### **CWB\_OK**

正常終了。

### **CWB\_INVALID\_POINTER**

ポインターが正しくないか、または NULL ポインターです。

### **CWBRC\_INVALID\_SYSTEM\_HANDLE**

システム・ハンドルが無効。

### **CWBRC\_REJECTED\_USER\_EXIT**

ユーザー出口プログラムによりコマンドが拒否されました。

### **CWBRC\_USR\_EXIT\_ERROR**

ユーザー出口プログラムでエラーが発生しました。

### **CWBRC\_COMMAND\_FAILED**

コマンドは失敗しました。

### **CWBRC\_COMMAND\_TOO\_LONG**

コマンド・ストリングが長すぎます。

### **CWB\_NOT\_ENOUGH\_MEMORY**

メモリー不足です。一時バッファの割り振りに失敗した可能性があります。

### **CWB\_NON\_REPRESENTABLE\_UNICODE\_CHAR**

入力された 1 つまたは複数のユニコード文字が、使用されているコード・ページで表示されていません。

**CWB\_API\_ERROR**

一般 API 障害。

使用法: なし (None)

## **cwbRC\_SetLibName**

**目的:** このプログラム・オブジェクトについて、ライブラリーの名前を設定します。

**構文:**

```
unsigned int CWB_ENTRY cwbRC_SetLibName(  
    cwbRC_PgmHandle    program,  
    const char         *libraryName);
```

**パラメーター:**

### **cwbRC\_PgmHandle program - input**

以前の `cwbRC_CreatePgm` API の呼び出しによって戻されたハンドル。プログラム・オブジェクトを識別します。

### **const char \*libraryName - input**

プログラムが置かれているライブラリーの名前が含まれている ASCIIZ スtringを指すポインタ。

**戻りコード:** 以下は、共通の戻り値です。

### **CWB\_OK**

正常終了。

### **CWBRC\_INVALID\_PROGRAM**

プログラム・ハンドルが無効。

### **CWBRC\_LIBRARY\_NAME**

ライブラリー名が長すぎます。

### **CWB\_NOT\_ENOUGH\_MEMORY**

メモリー不足です。一時バッファの割り振りに失敗した可能性があります。

### **CWB\_NON\_REPRESENTABLE\_UNICODE\_CHAR**

入力された 1 つまたは複数のユニコード文字が、使用されているコード・ページで表示されていません。

### **CWB\_API\_ERROR**

一般 API 障害。

**使用法:** この関数は、呼び出す必要のあるプログラムが入っているライブラリーの名前を変更するために使用します。異なるパラメーターで異なるプログラムを呼び出す場合は、この関数を使用しないでください。

## cwbRC\_SetParm

**目的:** 指標で識別されるパラメーター値を設定します。この指標の範囲は、0 から「パラメーターの合計数 - 1」です。この数値は、cwbRC\_GetParmCount API を呼び出して入手することができます。この関数はパラメーターを変更するために使用される点に注意してください。パラメーターを作成する場合は cwbRC\_AddParm を使用してください。

### 構文:

```
unsigned int CWB_ENTRY cwbRC_SetParm(  
    cwbRC_PgmHandle    program,  
    unsigned short     index,  
    unsigned short     type,  
    unsigned long      length,  
    const unsigned char *parameter);
```

### パラメーター:

#### cwbRC\_PgmHandle handle - input

以前の cwbRC\_CreatePgm API の呼び出しによって戻されたハンドル。プログラム・オブジェクトを識別します。

#### unsigned short index - input

変更する必要がある、このプログラム内の特定のパラメーターの番号。この指標はゼロを基準とします。

#### unsigned short type - input

パラメーターのタイプ。次のいずれかの定義済みパラメーター・タイプを使用します。

CWBRC\_INPUT  
CWBRC\_OUTPUT  
CWBRC\_INOUT

ローカル CCSID とホスト CCSID との間で自動的に変換を行いたい場合は、ビット単位 OR を指定して適切な変換フラグをこのフィールドに追加します。次のいずれかの定義済みパラメーター・タイプを使用します。

CWBRC\_TEXT\_CONVERT  
CWBRC\_TEXT\_CONVERT\_INPUT  
CWBRC\_TEXT\_CONVERT\_OUTPUT

後の 2 つは、変換が一方にのみ必要な場合に CWBRC\_INOUT で使用するよう意図されています。

#### unsigned long length - input

パラメーターの長さ。CWBRC\_OUT パラメーターの場合、この長さは、戻されたパラメーターが書き込まれるバッファの長さである必要があります。

#### const unsigned char \* parameter - input

タイプが CWBRC\_INPUT または CWBRC\_INOUT の場合は、該当の値が含まれているバッファを指し、タイプが CWBRC\_OUTPUT または CWBRC\_INOUT の場合は、戻されたパラメーターの書き込み先である場所を指すポインター。

**戻りコード:** 以下は、共通の戻り値です。

#### CWB\_OK

正常終了。

**CWBRC\_INVALID\_PROGRAM**

プログラム・ハンドルが無効。

**CWBRC\_INVALID\_TYPE**

無効なタイプが指定されました。

**CWBRC\_INVALID\_PARM\_LENGTH**

パラメーターの長さが無効。

**CWBRC\_INVALID\_PARM**

無効なパラメーター。

**使用法:** パラメーター・データは 2 進数であると想定されます。変換フラグがいずれか設定されない限り、パラメーター・データの変換は行われません。例えば、以下のとおりです。

```
cwbRC_SetParm( hPgm,  
               CWBRC_INOUT | CWBRC_TEXT_CONVERT_OUTPUT,  
               bufferSize,  
               buffer );
```

これによって、ホストに送信される現状のままバッファが使用され、結果がそのバッファに入れられる前に、出力が (例えば、ASCII に) 変換されます。



## **cwbRC\_SetPgmName**

**目的:** このプログラム・オブジェクトにプログラムの名前を設定します。

**構文:**

```
unsigned int CWB_ENTRY cwbRC_SetPgmName(  
    cwbRC_PgmHandle    program,  
    const char         *programName);
```

**パラメーター:**

### **cwbRC\_PgmHandle program - input**

以前の `cwbRC_CreatePgm` API の呼び出しによって戻されたハンドル。プログラム・オブジェクトを識別します。

### **const char \*programName - input**

呼び出すプログラムの名前が含まれている、ASCIIZ スtringを指すポインター。

**戻りコード:** 以下は、共通の戻り値です。

### **CWB\_OK**

正常終了。

### **CWBRC\_INVALID\_PROGRAM**

プログラム・ハンドルが無効。

### **CWBRC\_PROGRAM\_NAME**

プログラム名が長すぎます。

### **CWB\_NOT\_ENOUGH\_MEMORY**

メモリー不足です。一時バッファの割り振りに失敗した可能性があります。

### **CWB\_NON\_REPRESENTABLE\_UNICODE\_CHAR**

入力された 1 つまたは複数のユニコード文字が、使用されているコード・ページで表示されていません。

### **CWB\_API\_ERROR**

一般 API 障害。

**使用法:** 呼び出したいプログラムの名前を変更する場合は、この関数を使用します。異なるパラメーターで異なるプログラムを呼び出すためにプログラム・オブジェクトを変更する場合は、この関数を使用しないでください。

## cwbRC\_StartSysEx

**目的:** この関数は、指定されたシステムとの会話を開始させます。会話が正常に開始されると、ハンドルが戻されます。このハンドルは、これ以降のすべてのコマンドの発行またはプログラムの呼び出しに使用します。この会話が不要になった時点で、会話を終了させるために、このハンドルを `cwbRC_StopSys` API で使用してください。 `cwbRC_StartSysEx` API は、1 つのアプリケーション内で何度も呼び出すことができます。同じシステム・オブジェクト・ハンドルを `StartSysEx` 呼び出し上で使用した場合は、iSeries サーバーとの 1 つの会話のみが開始されます。複数の会話を活動状態にするには、別々のシステム・オブジェクト・ハンドルを指定して、`StartSysEx` を何度も呼び出す必要があります。

**構文:**

```
unsigned int CWB_ENTRY cwbRC_StartSysEx(  
    const cwbCO_SysHandle systemObj,  
    cwbRC_SysHandle *request);
```

**パラメーター:**

**const cwbCO\_SysHandle systemObj - input**

プログラムとコマンドの実行元にするシステムの既存のシステム・オブジェクトを指すハンドル。

**cwbRC\_SysHandle \*request - output**

コマンド要求のハンドルが戻される `cwbRC_SysHandle` を指すポインター。

**戻りコード:** 以下は、共通の戻り値です。

**CWB\_OK**

正常終了。

**CWB\_COMMUNICATIONS\_ERROR**

通信エラーが発生しました。

**CWB\_SERVER\_PROGRAM\_NOT\_FOUND**

iSeries アプリケーションが見付かりませんでした。

**CWB\_HOST\_NOT\_FOUND**

iSeries システムが非活動中であるか存在しません。

**CWB\_SECURITY\_ERROR**

セキュリティー・エラーが発生しました。

**CWB\_LICENSE\_ERROR**

ライセンス・エラーが発生しました。

**CWB\_CONFIG\_ERROR**

構成エラーが発生しました。

**CWBRC\_SYSTEM\_NAME**

システム名が長すぎます。

**CWB\_NOT\_ENOUGH\_MEMORY**

メモリー不足です。一時バッファの割り振りに失敗した可能性があります。

**CWB\_NON\_REPRESENTABLE\_UNICODE\_CHAR**

入力された 1 つまたは複数のユニコード文字が、使用されているコード・ページで表示されていません。

**CWB\_API\_ERROR**

一般 API 障害。

使用法: なし

## **cwbRC\_StopSys**

**目的:** この関数は、ハンドルで指定されたシステムとの会話を停止させます。これ以降このハンドルは、プログラム呼び出しまたはコマンドの発行には使用できなくなります。

**構文:**

```
unsigned int CWB_ENTRY cwbRC_StopSys(  
                                cwbRC_SysHandle    system);
```

**パラメーター:**

### **cwbRC\_SysHandle system - input**

以前の `cwbRC_StartSysEx` 関数への呼び出しによって戻されたハンドル。iSeries システムを識別します。

**戻りコード:** 以下は、共通の戻り値です。

### **CWB\_OK**

正常終了。

### **CWBRC\_INVALID\_SYSTEM\_HANDLE**

システム・ハンドルが無効。

**使用法:** なし (None)

## 例: iSeries Access for Windows リモート・コマンド/分散プログラム呼び出し API の使用法

```
#ifdef UNICODE
    #define _UNICODE
#endif
#include <windows.h>

// Include the necessary RC/DPC Classes
#include <stdlib.h>
#include <iostream.h>
#include <TCHAR.H>
#include "cwbrc.h"
#include "cwbcosys.h"
/*****/

void main()
{
    cwbCO_SysHandle system;
    cwbRC_SysHandle request;
    cwbRC_PgmHandle program;

    // Create the system object
    if ( (cwbCO_CreateSystem("AS/400SystemName",&system)) != CWB_OK )
        return;

    // Start the system
    if ( (cwbRC_StartSysEx(system,&request)) != CWB_OK )
        return;

    // Call the command to create a library
    char* cmd1 = "CRTLIB LIB(RCTESTLIB) TEXT('RC TEST LIBRARY')";
    if ( (cwbRC_RunCmd(request, cmd1, 0)) != CWB_OK )
        return;

    cout << "Created Library" << endl;

    // Call the command to delete a library
    char* cmd2 = "DLTLIB LIB(RCTESTLIB)";
    if ( (cwbRC_RunCmd(request, cmd2, 0)) != CWB_OK )
        return;

    cout << "Deleted Library" << endl;

    // Create a program object to create a user space
    if ( cwbRC_CreatePgm(_TEXT("QUSCRTUS"),
                        _TEXT("QSYS"),
                        &program) != CWB_OK )
        return;

    // Add the parameters
    // name is DPCTESTSPC/QGPL
    unsigned char name[20] = {0xC4,0xD7,0xC3,0xE3,0xC5,0xE2,0xE3,0xE2,0xD7,0xC3,
                             0xD8,0xC7,0xD7,0xD3,0x40,0x40,0x40,0x40,0x40,0x40};

    // extended attribute is not needed
    unsigned char attr[10] = {0x40,0x40,0x40,0x40,0x40,0x40,0x40,0x40,0x40,0x40};

    // initial size is 100 bytes
    unsigned long size = 0x64000000;
}
```

```

    // initial value is blank
unsigned char init = 0x40;

    // public authority is CHANGE
unsigned char auth[10] = {0x5C,0xC3,0xC8,0xC1,0xD5,0xC7,0xC5,0x40,0x40,0x40};

    // description is DPC TEMP SPACE
unsigned char desc[50] = {0xC4,0xD7,0xC3,0x40,0xE3,0xC5,0xD4,0xD7,0x40,0xE2,
                        0xD7,0xC1,0xC3,0xC5,0x40,0x40,0x40,0x40,0x40,0x40,
                        0x40,0x40,0x40,0x40,0x40,0x40,0x40,0x40,0x40,0x40,
                        0x40,0x40,0x40,0x40,0x40,0x40,0x40,0x40,0x40,0x40,
                        0x40,0x40,0x40,0x40,0x40,0x40,0x40,0x40,0x40,0x40};

if ( cwbRC_AddParm(program, CWBRC_INPUT, 20, name) != CWB_OK)
    return;

if ( cwbRC_AddParm(program, CWBRC_INPUT, 10, attr) != CWB_OK)
    return;

if ( cwbRC_AddParm(program, CWBRC_INPUT, 4, (unsigned char*)&size) != CWB_OK)
    return;

if ( cwbRC_AddParm(program, CWBRC_INPUT, 1, &init) != CWB_OK)
    return;

if ( cwbRC_AddParm(program, CWBRC_INPUT, 10, auth) != CWB_OK)
    return;

if ( cwbRC_AddParm(program, CWBRC_INPUT, 50, desc) != CWB_OK)
    return;

// Call the program
if ( cwbRC_CallPgm(request, program, 0) != CWB_OK )
    return;

cout << "Created User Space" << endl;

// Delete the program
if ( cwbRC_DeletePgm(program) != CWB_OK )
    return;

// Create a program object to delete a user space
if ( cwbRC_CreatePgm(_TEXT("QUSDLTUS"),
                    _TEXT("QSYS"),
                    &program) != CWB_OK )
    return;

// Add the parameters
// error code structure will not be used
unsigned long err = 0x00000000;

if ( cwbRC_AddParm(program, CWBRC_INPUT, 20, name) != CWB_OK)
    return;

if ( cwbRC_AddParm(program, CWBRC_INOUT, 4, (unsigned char*)&err) != CWB_OK)
    return;

// Call the program

```

```

if ( cwbRC_CallPgm(request, program, 0) != CWB_OK )
    return;

// Delete the program
if ( cwbRC_DeletePgm(program) != CWB_OK )
    return;

cout << "Deleted User Space" << endl;

// Stop the system
if ( cwbRC_StopSys(request) != CWB_OK )
    return;

// Delete the system object
if ( cwbCO_DeleteSystem(system) != CWB_OK )
    return;
}

```

---

## iSeries Access for Windows の保守容易性 API

iSeries Access for Windows 保守容易性のアプリケーション・プログラミング・インターフェース (API) を使用すると、ユーザー・プログラム内のメッセージおよびイベントを保守ファイルに記録することができます。作成された保守ファイルからレコードを読み取るために使用できる API のセットも用意されています。これらの API を使用して、カスタマイズされた保守ファイル・ブラウザを作成することができます。

iSeries Access for Windows 保守容易性 API の機能の一般的なカテゴリーは、以下のとおりです。

- メッセージ・テキストをヒストリー・ログに書き込むための API
- トレース項目をトレース・ファイルに書き込むための API
- 保守ファイルの読み取り
- エラー処理に関連するメッセージ・テキストを取り出すための API

### iSeries Access for Windows 保守容易性 API を使用する理由

iSeries Access for Windows 保守容易性 API は、ユーザーのコードに、メッセージ・ロギングおよびトレース・ポイントを追加する効率的な方法を提供します。これらの関数は、ユーザーのプログラムの一部として出荷されるプログラムに組み込むほかに、開発中のプログラムのデバッグを行う助けとして使用することができます。ファイル構造は、複数プログラム (固有のプログラムおよび構成要素のストリングによって識別される) による、同じファイルへの同時ログをサポートします。これにより、クライアント・ワークステーション上のロギング・アクティビティの全体像が得られます。

### iSeries Access for Windows 保守容易性 API に必要なファイル

ヘッダー・ファイル	インポート・ライブラリー	ダイナミック・リンク・ライブラリー
cwbsv.h	cwbapi.lib	cwbsv.dll

### Programmer's Toolkit

Programmer's Toolkit には、保守容易性の資料、cwbsv.h ヘッダー・ファイルへのアクセス、およびプログラム例へのリンクが用意されています。この情報にアクセスするには、Programmer's Toolkit をオープンして、「エラー処理 (Error Handling)」→「C/C++ API」と選択します。

### iSeries Access for Windows 保守容易性 API のトピック

- 466 ページの『ヒストリー・ログとトレース・ファイル』

- 467 ページの『エラー・ハンドル』
- 467 ページの『保守容易性 API の一般的な使用法』
- **iSeries Access for Windows 保守容易性 API のリスト**
- 536 ページの『例: iSeries Access for Windows 保守容易性 API の使用』
- 42 ページの『保守容易性 API の戻りコード』

注: 3 ページの『第 1 章 コードについての特記事項』に重要な法的事項が記載されていますので、参照してください。

## ヒストリー・ログとトレース・ファイル

### ヒストリー・ログ

ログ機能を使用することにより、メッセージ・テキストを iSeries Access for Windows のヒストリー・ログに書き込むことができます。メッセージ・テキストは、表示可能な ASCII 文字データである必要があります。

iSeries Access for Windows は、メッセージを iSeries Access for Windows のヒストリー・ログに記録するための、すべてのプログラムを備えています。メッセージは、プロダクトが提供する DLL によっても記録されます。

ヒストリー・ログは、**cwbSV\_LogMessageText** API を介してメッセージ・テキスト・ストリングが記録されるファイルです。このログは、クライアント・ワークステーションで実行されたヒストリーを提供します。

### トレース・ファイル

トレース機能によって、ユーザー・プログラムの実行中に起こる低レベルのイベントを記録することができます。例えば、他の関数呼び出しから受け取った種々の戻りコードをトレースしたいとします。ユーザー・プログラムがデータを送受信する場合、データの特別に意味のあるフィールド (例えば、関数バイトやデータ長など) を記録して、うまくいかない場合のデバッグに役立てることができます。これを行うには、**詳細データ・トレース関数 (cwbSV\_LogTraceData)** を使用します。

トレース機能の別の形態である**エントリー・ポイント・トレース関数**は、ユーザー・ルーチンへ入る活動、およびユーザー・ルーチンから出る活動をトレースできるようにします。iSeries Access for Windows は、2 つの異なるタイプのエントリー・ポイントのトレース・ポイントを定義します。

### API トレース・ポイント

API (アプリケーション・プログラミング・インターフェース) トレース・ポイントは、他のプログラムに対して外部化されたルーチンへ入る活動、またそこから出る活動をトレースするために使用するものです。

### SPI トレース・ポイント

SPI (システム・プログラミング・インターフェース) トレース・ポイントは、トレースしたいユーザー・プログラムの重要な内部ルーチンへの、またそこからの、入りと出をトレースするために使用するものです。

API 上に用意されている、1 バイトの **eventID** というキー情報があります。これによって、どの API または SPI への出入りが行われているかを識別することができます。入力値のようなデータは、入るときにトレースすることができます。これは、出力値がルーチンから出るときにトレースされるのと同様です。これらのトレース関数は、これらを利用するルーチンにおいて、ペアで (例えば、**cwbSV\_LogAPIEntry** と **cwbSV\_LogAPIExit** のペアで) 使用するよう意図されています。これらのタイプのトレース・ポイントにより、コード内のフローを制御できるようにします。



iSeries Access for Windows は、エントリー / エグジット API トレース・ポイントを使用して、このトピックで述べるプロシージャ型 API を備えています。トレース機能が活動中の場合、これらのうちのいずれかのプロシージャの API が呼び出されると、入り口および出口のトレース・ポイントはエントリー・ポイント・トレース・ファイルに記録されます。エントリー / エグジット SPI トレースには、内部呼び出しの順序が記録されます。詳細データのトレース機能を使用すると、問題のデバッグにおいて役立つデータを記録することができます。

iSeries Access for Windows は、次のタイプのトレースをサポートします。

#### 詳細 (データ)

このタイプを使用すると、cwbSV\_LogTraceData API を介し、コード内のある 1 つのポイントで情報のバッファをトレースすることが可能になります。このバッファは、ASCII 値または 2 進値、あるいはその両方の混合を使用することが可能ですが (例えば、C-struct)、データは 2 進数形式で記録されます。

#### エントリー / エグジット (API)

特殊化された形式のトレースで、これを使用すると、cwbSV\_LogAPIEntry API と cwbSV\_LogAPIExit() API を介し、外部化されたルーチンに対する出入りをトレースすることが可能になります。

#### エントリー / エグジット (SPI)

特殊化された形式のトレースで、これを使用すると、cwbSV\_LogSPIEntry API と cwbSV\_LogSPIExit() API を介し、外部化されたルーチンに対する出入りをトレースすることが可能になります。

## エラー・ハンドル

エラー処理関数を使用すると、この関数をサポートする iSeries Access for Windows API で使用するエラー・ハンドル (cwbSV\_CreateErrHandle) を作成することができます。iSeries Access for Windows API 呼び出しでエラー (ゼロ以外の戻りコード) が起こった場合は、他のエラー処理関数を呼び出して、以下の情報を検索することができます。

- 戻りコードに関連するエラー・メッセージの数 (cwbSV\_GetErrCount)
- 各エラー・メッセージのメッセージ・テキスト (cwbSV\_GetErrTextIndexed)

## 保守容易性 API の一般的な使用法

### ヒストリー・ログ

保守容易性 API は、クライアント・ワークステーションで実行されるアクティビティーに関するトレース・メカニズムを提供しています。そのため、メッセージ・ロギング API を使用して、iSeries Access for Windows ヒストリー・ログにメッセージを記録することができます。ログ・メッセージには、アプリケーションが開始したことやその他の重要なイベントを示す記録が含まれています。例えば、ログ・メッセージは、ファイルが正常に iSeries サーバーへ転送されたこと、何らかの理由でデータベース照会が失敗したこと、または、ジョブが印刷のため投入されたことなどを示すことができます。

保守容易性 API を使用する際に提供されるプロダクト・ストリングと構成要素ストリングによって、メッセージとイベントを保守ファイル内の他の項目と区別することができます。階層については、あるプロダクト ID を定義して、その下に 1 つまたは複数の構成要素 ID を定義することをお勧めします。

### エラー・ハンドル

iSeries Access for Windows C/C++ API でエラー・ハンドル・パラメーターを使用して、障害戻り

コードに関連するメッセージ・テキストを検索します。これにより、アプリケーションでは、iSeries Access 戻りコードのセット用に独自のテキストを用意しなくても、メッセージ・テキストを表示することができます。

## iSeries Access for Windows 保守容易性 API のリスト

注: API トレース・ポイントと SPI トレース・ポイントとの区別:

定義

- API (アプリケーション・プログラミング・インターフェース)
- SPI (システム・プログラミング・インターフェース)

お勧めする規則は以下のとおりです。すなわち、API エントリー/エグジット・トレース・ポイントは、他のユーザーに対して外部化 (エクスポート) するルーチンに挿入します。SPI エントリー/エグジット・トレース・ポイントは、トレースしたい主要な内部 (非エクスポート) ルーチンで使用します。

以下のリストは、iSeries Access for Windows 保守容易性 API を関数別にグループ分けして、アルファベット順に示したものです。

関数	iSeries Access for Windows 保守容易性 API
メッセージ・テキストをヒストリー・ログに書き込むための API	cwbSV_CreateMessageTextHandle cwbSV_DeleteMessageTextHandle cwbSV_LogMessageText cwbSV_SetMessageComponent cwbSV_SetMessageProduct cwbSV_SetMessageClass
トレース・データを詳細トレース・ファイルに書き込むための API	cwbSV_CreateTraceDataHandle cwbSV_DeleteTraceDataHandle cwbSV_LogTraceData cwbSV_SetTraceComponent cwbSV_SetTraceProduct
トレース・ポイントをエントリー / エグジット・トレース・ファイルに書き込むための API	cwbSV_CreateTraceAPIHandle cwbSV_CreateTraceSPIHandle cwbSV_DeleteTraceAPIHandle cwbSV_DeleteTraceSPIHandle cwbSV_LogAPIEntry cwbSV_LogAPIExit cwbSV_LogSPIEntry cwbSV_LogSPIExit cwbSV_SetAPIComponent cwbSV_SetAPIProduct cwbSV_SetSPIComponent cwbSV_SetSPIProduct
保守ファイルの読み取り	cwbSV_ClearServiceFile cwbSV_CloseServiceFile cwbSV_GetMaxRecordSize cwbSV_GetRecordCount cwbSV_GetServiceFileName cwbSV_OpenServiceFile

関数	iSeries Access for Windows 保守容易性 API
保守ファイル・レコードを読み取るための API	cwbSV_CreateServiceRecHandle cwbSV_DeleteServiceRecHandle cwbSV_ReadNewestRecord cwbSV_ReadNextRecord cwbSV_ReadOldestRecord cwbSV_ReadPrevRecord
保守レコード・ヘッダー情報を読み取るための API	cwbSV_GetComponent cwbSV_GetDateStamp cwbSV_GetProduct cwbSV_GetServiceType cwbSV_GetTimeStamp
ヒストリー・ログの保守レコードを読み取るための API	cwbSV_GetMessageText
詳細トレース・ファイルの保守レコードを読み取るための API	cwbSV_GetTraceData
エントリー / エグジット・トレース・ファイルの保守レコードを読み取るための API	cwbSV_GetTraceAPIData cwbSV_GetTraceAPIID cwbSV_GetTraceAPIType cwbSV_GetTraceSPIData cwbSV_GetTraceSPIID cwbSV_GetTraceSPIType
エラー・ハンドルに関連したメッセージ・テキストを検索するための API	cwbSV_CreateErrHandle cwbSV_DeleteErrHandle cwbSV_GetErrClass cwbSV_GetErrClassIndexed cwbSV_GetErrCount cwbSV_GetErrFileName cwbSV_GetErrFileNameIndexed cwbSV_GetErrLibName cwbSV_GetErrLibNameIndexed cwbSV_GetErrSubstText cwbSV_GetErrSubstTextIndexed cwbSV_GetErrText cwbSV_GetErrTextIndexed

## **cwbSV\_ClearServiceFile**

**目的:** 与えられたハンドルで識別される保守ファイルを削除します。

**構文:**

```
unsigned int CWB_ENTRY cwbSV_ClearServiceFile(  
    cwbSV_ServiceFileHandle serviceFile,  
    cwbSV_ErrHandle          errorHandle);
```

**パラメーター:**

### **cwbSV\_ServiceFileHandle serviceFileHandle - input**

以前の `cwbSV_OpenServiceFile()` 関数の呼び出しによって戻されたハンドル。

### **cwbSV\_ErrHandle errorHandle - output**

戻されたメッセージはすべてこのオブジェクトに書き込まれます。このオブジェクトは、`cwbSV_CreateErrHandle` API を使用して作成されます。メッセージは、`cwbSV_GetErrText` API を介して検索することができます。パラメーターがゼロに設定されている場合は、メッセージは検索されません。

**戻りコード:** 以下は、共通の戻り値です。

### **CWB\_OK**

正常終了。

### **CWB\_FILE\_IO\_ERROR**

ファイルはクローズできませんでした。

### **CWB\_INVALID\_HANDLE**

無効なハンドル。

**使用法:** なし (None)

## **cwbSV\_CloseServiceFile**

**目的:** 与えられたハンドルによって識別される保守ファイルをクローズします。

**構文:**

```
unsigned int CWB_ENTRY cwbSV_CloseServiceFile(  
    cwbSV_ServiceFileHandle serviceFile,  
    cwbSV_ErrHandle          errorHandle);
```

**パラメーター:**

### **cwbSV\_ServiceFileHandle serviceFileHandle - input**

以前の `cwbSV_OpenServiceFile()` 関数の呼び出しによって戻されたハンドル。

### **cwbSV\_ErrHandle errorHandle - output**

戻されたメッセージはすべてこのオブジェクトに書き込まれます。このオブジェクトは、`cwbSV_CreateErrHandle` API を使用して作成されます。メッセージは、`cwbSV_GetErrText` API を介して検索することができます。パラメーターがゼロに設定されている場合は、メッセージは検索されません。

**戻りコード:** 以下は、共通の戻り値です。

### **CWB\_OK**

正常終了。

### **CWB\_FILE\_IO\_ERROR**

ファイルは消去できませんでした。

### **CWB\_INVALID\_HANDLE**

無効なハンドル。

**使用法:** なし (None)

## **cwbSV\_CreateErrHandle**

**目的:** この関数はエラー・メッセージ・オブジェクトを作成し、そのオブジェクトへのハンドルを戻します。このエラー・ハンドルは、これをサポートしている iSeries Access for Windows API に渡すことができます。これらの API のいずれかでエラーが起こった場合、エラー・ハンドルを使用して、その API エラーに関連するエラー・メッセージ・テキストを検索することができます。

### **構文:**

```
unsigned int CWB_ENTRY cwbSV_CreateErrHandle(  
    cwbSV_ErrHandle *errorHandle);
```

### **パラメーター:**

#### **cwbSV\_ErrHandle \*errorHandle - input/output**

ハンドルが戻される先の cwbSV\_ErrHandle を指すポインター。

**戻りコード:** 以下は、共通の戻り値です。

#### **CWB\_OK**

正常終了。

#### **CWB\_INVALID\_POINTER**

ハンドル・アドレスとして NULL が渡されました。

#### **CWB\_NOT\_ENOUGH\_MEMORY**

メモリーが十分にならないため、ハンドルを作成できません。

**使用法:** なし (None)

## cwbSV\_CreateMessageTextHandle

**目的:** この関数はメッセージ・テキスト・オブジェクトを作成し、そのオブジェクトへのハンドルを戻します。このメッセージ・ハンドルをユーザー・プログラムで使用すると、メッセージ・テキストを現在活動状態のヒストリー・ログに書き込むことができます。メッセージ・テキストは、cwbSV\_LogMessageText() 呼び出しで渡されたバッファに与えられます。

### 構文:

```
unsigned int CWB_ENTRY cwbSV_CreateMessageTextHandle(  
    char                *productID,  
    char                *componentID,  
    cwbSV_MessageTextHandle *messageTextHandle);
```

### パラメーター:

#### char \* productID - input

このメッセージ記入項目で使用されるプロダクト ID が含まれている、NULL 文字で終わるストリングを指します。このパラメーターはオプションで、NULL の場合は productID は設定されません。注: プロダクト ID について、最大で CWBSV\_MAX\_PRODUCT\_ID 文字が記録されます。これより長いストリングは切り捨てられます。

#### char \* componentID - input

このメッセージ記入項目で使用される構成要素 ID が含まれている、NULL 文字で終わるストリングを指します。このパラメーターはオプションで、NULL の場合は componentID は設定されません。注: 構成要素 ID について、最大で CWBSV\_MAX\_COMP\_ID 文字が記録されます。これより長いストリングは切り捨てられます。

#### cwbSV\_MessageTextHandle \* messageTextHandle - input/output

ハンドルが戻される先の cwbSV\_MessageTextHandle を指すポインター。このハンドルは、これ以降のメッセージ・テキスト関数呼び出しで使用する必要があります。

**戻りコード:** 以下は、共通の戻り値です。

#### CWB\_OK

正常終了。

#### CWB\_INVALID\_POINTER

NULL が出力パラメーターに渡されました。

#### CWB\_NOT\_ENOUGH\_MEMORY

メモリーが十分でないため、ハンドルを作成できません。

**使用法:** メッセージ・ハンドルを使用してメッセージ・テキストを記録する前に、そのメッセージ・ハンドルに固有のプロダクト ID と構成要素 ID を設定することをお勧めします。これらの ID によって、ユーザー・メッセージはヒストリー・ログの他のメッセージと区別されます。

## **cwbSV\_CreateServiceRecHandle**

**目的:** この関数は保守レコード・オブジェクトを作成し、そのオブジェクトへのハンドルを戻します。

**構文:**

```
unsigned int CWB_ENTRY cwbSV_CreateServiceRecHandle(  
    cwbSV_ServiceRecHandle *serviceRecHandle);
```

**パラメーター:**

**cwbSV\_ServiceRecHandle \* serviceRecHandle - input/output**

ハンドルが戻される先の `cwbSV_ServiceRecordHandle` を指すポインター。このハンドルは、これ以降の保守レコード関数呼び出しで使用する必要があります。

**戻りコード:** 以下は、共通の戻り値です。

**CWB\_OK**

正常終了。

**CWB\_INVALID\_POINTER**

ハンドル・アドレスとして NULL が渡されました。

**CWB\_NOT\_ENOUGH\_MEMORY**

メモリーが十分でないため、ハンドルを作成できません。

**使用法:** このハンドルをユーザー・プログラムで使用すると、オープンされた保守ファイルからレコードを読み取ってそのレコードから情報を取り出すことができます。



## cwbSV\_CreateTraceAPIHandle

**目的:** この関数は API トレース・オブジェクトを作成し、そのオブジェクトへのハンドルを戻します。この API トレース・ハンドルをユーザー・プログラムで使用すると、ユーザーの API エントリー・ポイントにおける出入りを記録することができます。

**構文:**

```
unsigned int CWB_ENTRY cwbSV_CreateTraceAPIHandle(  
    char          *productID,  
    char          *componentID,  
    cwbSV_TraceAPIHandle *traceAPIHandle);
```

**パラメーター:**

### char \* productID - input

このメッセージ記入項目で使用されるプロダクト ID が含まれている、NULL 文字で終わるストリングを指します。このパラメーターはオプションで、NULL の場合は productID は設定されません。注: プロダクト ID について、最大で CWBSV\_MAX\_PRODUCT\_ID 文字が記録されます。これより長いストリングは切り捨てられます。

### char \* componentID - input

このメッセージ記入項目で使用される構成要素 ID が含まれている、NULL 文字で終わるストリングを指します。このパラメーターはオプションで、NULL の場合は componentID は設定されません。注: 構成要素 ID について、最大で CWBSV\_MAX\_COMP\_ID 文字が記録されます。これより長いストリングは切り捨てられます。

### cwbSV\_TraceAPIHandle \* traceAPIHandle - input/output

ハンドルが戻される先の cwbSV\_TraceAPIHandle を指すポインター。このハンドルは、これ以降の API トレース関数呼び出しで使用する必要があります。

**戻りコード:** 以下は、共通の戻り値です。

### CWB\_OK

正常終了。

### CWB\_INVALID\_POINTER

NULL が出力パラメーターに渡されました。

### CWB\_NOT\_ENOUGH\_MEMORY

メモリーが十分にないため、ハンドルを作成できません。

**使用法:** トレース・データ・ハンドルを使用してトレース記入項目を記録する前に、そのトレース・データ・ハンドルに固有のプロダクト ID と構成要素 ID を設定することをお勧めします。これらの ID によって、ユーザーのトレース記入項目はトレース・ファイルの他の記入項目と区別されます。

## cwbSV\_CreateTraceDataHandle

**目的:** この関数はトレース・データ・オブジェクトを作成し、そのオブジェクトへのハンドルを戻します。このトレース・ハンドルをユーザー・プログラムで使用すると、トレース情報をトレース・ファイルに記録することができます。トレース情報は、cwbSV\_LogTraceData() 呼び出しで渡されるバッファーに与えられます。

**構文:**

```
unsigned int CWB_ENTRY cwbSV_CreateTraceDataHandle(  
    char          *productID,  
    char          *componentID,  
    cwbSV_TraceDataHandle *traceDataHandle);
```

**パラメーター:**

### char \* productID - input

このメッセージ記入項目で使用されるプロダクト ID が含まれている、NULL 文字で終わるストリングを指します。このパラメーターはオプションで、NULL の場合は productID は設定されません。注: プロダクト ID について、最大で CWBSV\_MAX\_PRODUCT\_ID 文字が記録されます。これより長いストリングは切り捨てられます。

### char \* componentID - input

このメッセージ記入項目で使用される構成要素 ID が含まれている、NULL 文字で終わるストリングを指します。このパラメーターはオプションで、NULL の場合は componentID は設定されません。注: 構成要素 ID について、最大で CWBSV\_MAX\_COMP\_ID 文字が記録されます。これより長いストリングは切り捨てられます。

### cwbSV\_TraceDataHandle \* traceDataHandle - input/output

ハンドルが戻される先の cwbSV\_TraceDataHandle を指すポインター。このハンドルは、これ以降のトレース・データ関数呼び出しで使用する必要があります。

**戻りコード:** 以下は、共通の戻り値です。

### CWB\_OK

正常終了。

### CWB\_INVALID\_POINTER

NULL が出力パラメーターに渡されました。

### CWB\_NOT\_ENOUGH\_MEMORY

メモリーが十分でないため、ハンドルを作成できません。

**使用法:** トレース・データ・ハンドルを使用してトレース記入項目を記録する前に、そのトレース・データ・ハンドルに固有のプロダクト ID と構成要素 ID を設定することをお勧めします。これらの ID によって、ユーザーのトレース記入項目はトレース・ファイルの他の記入項目と区別されます。

## cwbSV\_CreateTraceSPIHandle

**目的:** この関数は SPI トレース・オブジェクトを作成し、そのオブジェクトへのハンドルを戻します。この SPI トレース・ハンドルをユーザー・プログラムの中で使用すると、ユーザーの SPI エントリー・ポイントの出入りを記録することができます。

**構文:**

```
unsigned int CWB_ENTRY cwbSV_CreateTraceSPIHandle(  
    char          *productID,  
    char          *componentID,  
    cwbSV_TraceSPIHandle *traceSPIHandle);
```

**パラメーター:**

### char \* productID - input

このメッセージ記入項目で使用されるプロダクト ID が含まれている、NULL 文字で終わるストリングを指します。このパラメーターはオプションで、NULL の場合は productID は設定されません。注: プロダクト ID について、最大で CWBSV\_MAX\_PRODUCT\_ID 文字が記録されます。これより長いストリングは切り捨てられます。

### char \* componentID - input

このメッセージ記入項目で使用される構成要素 ID が含まれている、NULL 文字で終わるストリングを指します。このパラメーターはオプションで、NULL の場合は componentID は設定されません。注: 構成要素 ID について、最大で CWBSV\_MAX\_COMP\_ID 文字が記録されます。これより長いストリングは切り捨てられます。

### cwbSV\_TraceSPIHandle \* traceSPIHandle - input/output

ハンドルが戻される先の cwbSV\_TraceSPIHandle を指すポインター。このハンドルは、これ以降の SPI トレース関数呼び出しで使用する必要があります。

**戻りコード:** 以下は、共通の戻り値です。

### CWB\_OK

正常終了。

### CWB\_INVALID\_POINTER

NULL が出力パラメーターに渡されました。

### CWB\_NOT\_ENOUGH\_MEMORY

メモリーが十分でないため、ハンドルを作成できません。

**使用法:** トレース・データ・ハンドルを使用してトレース記入項目を記録する前に、そのトレース・データ・ハンドルに固有のプロダクト ID と構成要素 ID を設定することをお勧めします。これらの ID によって、ユーザーのトレース記入項目はトレース・ファイルの他の記入項目と区別されます。

## **cwbSV\_DeleteErrHandle**

**目的:** この関数は、与えられたハンドルで識別されるエラー・メッセージ・オブジェクトを削除します。

**構文:**

```
unsigned int CWB_ENTRY cwbSV_DeleteErrHandle(  
    cwbSV_ErrHandle errorHandle);
```

**パラメーター:**

**cwbSV\_ErrHandle errorHandle - output**

以前の `cwbSV_CreateErrHandle()` 関数の呼び出しによって戻されたハンドル。

**戻りコード:** 以下は、共通の戻り値です。

**CWB\_OK**

正常終了。

**CWB\_INVALID\_HANDLE**

無効なハンドル。

**使用法:** この呼び出しは、ハンドルが必要でなくなった際に行ってください。

## **cwbSV\_DeleteMessageTextHandle**

**目的:** この関数は、与えられたハンドルで識別されるメッセージ・テキスト・オブジェクトを削除します。

**構文:**

```
unsigned int CWB_ENTRY cwbSV_DeleteMessageTextHandle(  
    cwbSV_MessageTextHandle messageTextHandle);
```

**パラメーター:**

**cwbSV\_MessageTextHandle messageTextHandle - input**

以前の `cwbSV_CreateMessageTextHandle()` 関数の呼び出しによって戻されたハンドル。

**戻りコード:** 以下は、共通の戻り値です。

**CWB\_OK**

正常終了。

**CWB\_INVALID\_HANDLE**

要求時に、使用できないハンドルが渡されました。

**使用法:** この呼び出しは、ハンドルが必要でなくなった際に行ってください。

## **cwbSV\_DeleteServiceRecHandle**

**目的:** この関数は、与えられたハンドルで識別される保守レコード・オブジェクトを削除します。

**構文:**

```
unsigned int CWB_ENTRY cwbSV_DeleteServiceRecHandle(  
    cwbSV_ServiceRecHandle serviceRecHandle);
```

**パラメーター:**

**cwbSV\_ServiceRecHandle serviceRecHandle - input**

以前の `cwbSV_CreateServiceRecHandle()` 関数の呼び出しによって戻されたハンドル。

**戻りコード:** 以下は、共通の戻り値です。

**CWB\_OK**

正常終了。

**CWB\_INVALID\_HANDLE**

無効なハンドル。

**使用法:** この呼び出しは、ハンドルが必要でなくなった際に行ってください。

## **cwbSV\_DeleteTraceAPIHandle**

**目的:** この関数は、与えられたハンドルで識別される API トレース・オブジェクトを削除します。

**構文:**

```
unsigned int CWB_ENTRY cwbSV_DeleteTraceAPIHandle(  
    cwbSV_TraceAPIHandle traceAPIHandle);
```

**パラメーター:**

**cwbSV\_TraceAPIHandle traceAPIHandle - input**

以前の `cwbSV_CreateTraceAPIHandle()` 関数の呼び出しによって戻されたハンドル。

**戻りコード:** 以下は、共通の戻り値です。

**CWB\_OK**

正常終了。

**CWB\_INVALID\_HANDLE**

無効なハンドル。

**使用法:** この呼び出しは、ハンドルが必要でなくなった際に行ってください。

## **cwbSV\_DeleteTraceDataHandle**

**目的:** この関数は、与えられたハンドルで識別されるトレース・データ・オブジェクトを削除します。

**構文:**

```
unsigned int CWB_ENTRY cwbSV_DeleteTraceDataHandle(  
    cwbSV_TraceDataHandle traceDataHandle);
```

**パラメーター:**

**cwbSV\_TraceDataHandle traceDataHandle - input**

以前の `cwbSV_CreateTraceDataHandle()` 関数の呼び出しによって戻されたハンドル。

**戻りコード:** 以下は、共通の戻り値です。

**CWB\_OK**

正常終了。

**CWB\_INVALID\_HANDLE**

無効なハンドル。

**使用法:** この呼び出しは、ハンドルが必要でなくなった際に行ってください。



## **cwbSV\_DeleteTraceSPIHandle**

**目的:** この関数は、与えられたハンドルで識別される SPI トレース・オブジェクトを削除します。

**構文:**

```
unsigned int CWB_ENTRY cwbSV_DeleteTraceSPIHandle(  
    cwbSV_TraceSPIHandle traceSPIHandle);
```

**パラメーター:**

**cwbSV\_TraceSPIHandle traceSPIHandle - input**

以前の `cwbSV_CreateTraceSPIHandle()` 関数の呼び出しによって戻されたハンドル。

**戻りコード:** 以下は、共通の戻り値です。

**CWB\_OK**

正常終了。

**CWB\_INVALID\_HANDLE**

無効なハンドル。

**使用法:** この呼び出しは、ハンドルが必要でなくなった際に行ってください。

## cwbSV\_GetComponent

**目的:** 与えられたハンドルによって識別される保守レコード・オブジェクトの構成要素 ID を戻します。

**構文:**

```
unsigned int CWB_ENTRY cwbSV_GetComponent(  
    cwbSV_ServiceRecHandle serviceRecHandle,  
    char *componentID,  
    unsigned long componentIDLength,  
    unsigned long *returnLength);
```

**パラメーター:**

**cwbSV\_ServiceRecHandle serviceRecHandle - input**

以前の `cwbSV_CreateServiceRecHandle()` 関数の呼び出しによって戻されたハンドル。

**char \* componentID - input/output**

ハンドルによって識別されるレコードに保管された、構成要素 ID を受け取るバッファを指すポインター。

**unsigned long componentIDLength - input**

渡される受信バッファの長さ。これには、NULL 終了文字を入れるためのスペースを含める必要があります。バッファが小さすぎると、値が切り捨てられて `CWB_BUFFER_OVERFLOW` と `returnLength` が設定されます。注: 推奨サイズは `CWBSV_MAX_COMP_ID` です。

**unsigned long \* returnLength - input/output**

オプションであり、NULL でも構いません。受信バッファが小さすぎる場合に、出力ストリングを保持するために必要なバイト数を保管するための戻りアドレス。

**戻りコード:** 以下は、共通の戻り値です。

**CWB\_OK**

正常終了。

**CWB\_BUFFER\_OVERFLOW**

出力バッファが小さすぎるため、データは切り捨てられました。

**CWB\_INVALID\_POINTER**

NULL が出力パラメーターに渡されました。

**CWB\_INVALID\_HANDLE**

無効なハンドル。

**使用法:** このルーチン呼び出す前に、読み取り関数呼び出しによって保守レコード・ハンドルを取得する必要があります。これを実行しないと、NULL ストリングが戻されます。この関数は、すべての保守レコード・タイプで有効です。

## cwbSV\_GetDateStamp

**目的:** 与えられたハンドルによって識別される保守レコードの (地域化された形式の) 日付スタンプを戻します。

**構文:**

```
unsigned int CWB_ENTRY cwbSV_GetDateStamp(  
    cwbSV_ServiceRecHandle serviceRecHandle,  
    char *dateStamp,  
    unsigned long dateStampLength,  
    unsigned long *returnLength);
```

**パラメーター:**

**cwbSV\_ServiceRecHandle serviceRecHandle - input**

以前の `cwbSV_CreateServiceRecHandle()` 関数の呼び出しによって戻されたハンドル。

**char \* dateStamp - input/output**

ハンドルによって識別されるレコードに保管された、日付スタンプを受け取るバッファを指すポインタ。

**unsigned long dateStampLength - input**

渡される受信バッファの長さ。これには、NULL 終了文字を入れるためのスペースを含める必要があります。バッファが小さすぎると、値が切り捨てられて `CWB_BUFFER_OVERFLOW` と `returnLength` が設定されます。注: 推奨サイズは `CWBSV_MAX_DATE_VALUE` です。

**unsigned long \* returnLength - input/output**

オプションであり、NULL でも構いません。受信バッファが小さすぎる場合に、出力ストリングを保持するために必要なバイト数を保管するための戻りアドレス。

**戻りコード:** 以下は、共通の戻り値です。

**CWB\_OK**

正常終了。

**CWB\_BUFFER\_OVERFLOW**

出力バッファが小さすぎるため、データは切り捨てられました。

**CWB\_INVALID\_POINTER**

NULL が出力パラメーターに渡されました。

**CWB\_INVALID\_HANDLE**

無効なハンドル。

**使用法:** このルーチンを呼び出す前に、読み取り関数呼び出しによって保守レコード・ハンドルを取得する必要があります。これを実行しないと、NULL ストリングが戻されます。この関数は、すべての保守レコード・タイプで有効です。

## **cwbSV\_GetErrClass**

**目的:** 与えられたエラー・ハンドルによって識別される、最上位の (最新の) エラーに関連するメッセージ・クラスを戻します。

**構文:**

```
unsigned int CWB_ENTRY cwbSV_GetErrClass(  
    cwbSV_ErrHandle errorHandle,  
    unsigned long *errorClass);
```

**パラメーター:**

**cwbSV\_ErrHandle errorHandle - input**

以前の `cwbSV_CreateErrHandle()` 関数の呼び出しによって戻されたハンドル。

**unsigned long \*errorClass - output**

ハンドルによって識別されるエラーに保管された、エラー・クラスを受け取る変数を指すポインター。

**戻りコード:** 以下は、共通の戻り値です。

**CWB\_OK**

正常終了。

**CWB\_INVALID\_POINTER**

NULL が出力パラメーターに渡されました。

**CWB\_INVALID\_HANDLE**

無効なハンドル。

**CWBSV\_NO\_ERROR\_MESSAGES**

エラー・ハンドルに関連するエラー・メッセージがありません。

**使用法:** なし (None)

## cwbSV\_GetErrClassIndexed

**目的:** 与えられたエラー指標に関連するメッセージ・クラスを戻します。指標値が 1 であれば、エラー・ハンドルに関連する最下位の (例えば、最も古い) メッセージを検索します。指標値が「cwbSV\_GetErrCount() が戻した errorCount」であれば、エラー・ハンドルに関連する最上位の (例えば、最新の) メッセージを検索します。

### 構文:

```
unsigned int CWB_ENTRY cwbSV_GetErrClassIndexed(  
    cwbSV_ErrHandle  errorHandle,  
    unsigned long    errorIndex,  
    unsigned long    *errorClass);
```

### パラメーター:

#### **cwbSV\_ErrHandle errorHandle - input**

以前の cwbSV\_CreateErrHandle() 関数の呼び出しによって戻されたハンドル。

#### **unsigned long errorIndex - input**

複数のエラーがエラー・ハンドルに関連する場合、どのエラー・テキストを戻すかを示す指標値。

#### **unsigned long \* errorClass - output**

指標によって識別されるエラーに保管されたエラー・クラスを受け取る変数を指すポインター。

**戻りコード:** 以下は、共通の戻り値です。

#### **CWB\_OK**

正常終了。

#### **CWB\_INVALID\_POINTER**

NULL が出力パラメーターに渡されました。

#### **CWB\_INVALID\_HANDLE**

無効なハンドル。

#### **CWBSV\_NO\_ERROR\_MESSAGES**

エラー・ハンドルに関連するエラー・メッセージがありません。

**使用法:** 有効な指標値は 1 から cwbSV\_GetErrCount() の戻り値までです。1 よりも小さい指標値は、1 が渡された場合と同様に動作します。cwbSV\_GetErrCount() よりも大きい指標値は、errorCount が渡された場合と同様に動作します。

## **cwbSV\_GetErrCount**

**目的:** 与えられたエラー・ハンドルに関連するメッセージ数を返します。

**構文:**

```
unsigned int CWB_ENTRY cwbSV_GetErrCount(  
    cwbSV_ErrHandle errorHandle,  
    unsigned long *errorCount);
```

**パラメーター:**

### **cwbSV\_ErrHandle errorHandle - input**

以前の `cwbSV_CreateErrHandle()` 関数の呼び出しによって戻されたハンドル。

### **unsigned long \* errorCount - input/output**

このエラー・ハンドルに関連するメッセージ数を受け取る変数を指すポインター。ゼロが戻された場合は、エラー・ハンドルに関連するエラーはありません。

**戻りコード:** 以下は、共通の戻り値です。

### **CWB\_OK**

正常終了。

### **CWB\_INVALID\_POINTER**

NULL が出力パラメーターに渡されました。

### **CWB\_INVALID\_HANDLE**

無効なハンドル。

**使用法:** なし (None)

## cwbSV\_GetErrFileName

**目的:** 与えられたエラー・ハンドルに追加される最上位 (最新) メッセージのメッセージ・ファイル名を戻します。このメッセージ属性は、iSeries サーバーから戻されるメッセージにのみ関係します。ファイル名は、そのメッセージが収められている iSeries サーバー・メッセージ・ファイルの名前です。

**構文:**

```
unsigned int CWB_ENTRY cwbSV_GetErrFileName(  
    cwbSV_ErrHandle errorHandle,  
    char *fileName,  
    unsigned long fileNameLength,  
    unsigned long *returnLength);
```

**パラメーター:**

### **cwbSV\_ErrHandle errorHandle - input**

以前の `cwbSV_CreateErrHandle()` API への呼び出しによって戻されたハンドル。

### **char \*fileName - input/output**

ハンドルによって識別されるエラーに保管されたメッセージ・ファイル名を受け取るバッファを指すポインター。戻される値は ASCIIZ スtringです。

### **unsigned long fileNameLength - input**

渡される受信バッファの長さ。これには、NULL 終了文字を入れるためのスペースを含める必要があります。バッファが小さすぎると、値が切り捨てられ、`CWB_BUFFER_OVERFLOW` と `returnLength` が設定されます。注: 推奨サイズは、`CWBSV_MAX_MSGFILE_NAME` です。

### **unsigned long \* returnLength - input/output**

オプションであり、NULL でも構いません。受信バッファが小さすぎる場合に、出力ストリングを保持するために必要なバイト数を保管するための戻りアドレス。

**戻りコード:** 以下は、共通の戻り値です。

### **CWB\_OK**

正常終了。

### **CWB\_BUFFER\_OVERFLOW**

出力バッファが小さすぎるため、データは切り捨てられました。

### **CWB\_INVALID\_POINTER**

NULL が出力パラメーターに渡されました。

### **CWB\_INVALID\_HANDLE**

無効なハンドル。

### **CWBSV\_NO\_ERROR\_MESSAGES**

エラー・ハンドルにメッセージは入っていません。

### **CWBSV\_ATTRIBUTE\_NOT\_SET**

属性が現行メッセージ内に設定されていません。

**使用法:** `cwbRC_CallPgm()` API と `cwbRC_RunCmd()` API の使用時に、iSeries サーバー・メッセージがエラー・ハンドルに追加されることがあります。このような場合は、この API を使用すれば、エラー・ハンドルに入っている iSeries サーバー・メッセージのメッセージ・ファイル名を検索することができます。そのメッセージのメッセージ・ファイル名属性がなければ、戻りコード `CWBSV_ATTRIBUTE_NOT_SET` が戻されます。

## cwbSV\_GetErrFileNameIndexed

**目的:** 与えられた指標によって識別されるメッセージのメッセージ・ファイル名を戻します。このメッセージ属性は、iSeries サーバーから戻されるメッセージにのみ関係します。ファイル名は、そのメッセージが収められている iSeries サーバー・メッセージ・ファイルの名前です。

**構文:**

```
unsigned int CWB_ENTRY cwbSV_GetErrFileNameIndexed(  
    cwbSV_ErrHandle  errorHandle,  
    unsigned long    index,  
    char             *fileName,  
    unsigned long    fileNameLength,  
    unsigned long    *returnLength);
```

**パラメーター:**

### **cwbSV\_ErrHandle errorHandle - input**

以前の `cwbSV_CreateErrHandle()` API への呼び出しによって戻されたハンドル。

### **unsigned long index - input**

複数のエラーがエラー・ハンドルに関連する場合、戻すメッセージ・ファイル名を示す指標値。指標の有効な範囲は、1 から「エラー・ハンドルに入っているメッセージ数」です。メッセージ数は、`cwbSV_GetErrCount()` API を呼び出して入手することができます。

### **char \* fileName - input/output**

指標によって識別されるエラーに保管されたメッセージ・ファイル名を受け取るバッファーを指すポインター。戻される値は ASCIIZ ストリングです。

### **unsigned long fileNameLength - input**

渡される受信バッファーの長さ。これには、NULL 終了文字を入れるためのスペースを含める必要があります。バッファーが小さすぎると、値が切り捨てられ、`CWB_BUFFER_OVERFLOW` と `returnLength` が設定されます。注: 推奨サイズは、`CWBSV_MAX_MSGFILE_NAME` です。

### **unsigned long \* returnLength - input/output**

オプションであり、NULL でも構いません。受信バッファーが小さすぎる場合に、出力ストリングを保持するために必要なバイト数を保管するための戻りアドレス。

**戻りコード:** 以下は、共通の戻り値です。

### **CWB\_OK**

正常終了。

### **CWB\_BUFFER\_OVERFLOW**

出力バッファーが小さすぎるため、データは切り捨てられました。

### **CWB\_INVALID\_POINTER**

NULL が出力パラメーターに渡されました。

### **CWB\_INVALID\_HANDLE**

無効なハンドル。

### **CWBSV\_NO\_ERROR\_MESSAGES**

エラー・ハンドルにメッセージは入っていません。

### **CWBSV\_ATTRIBUTE\_NOT\_SET**

属性が現行メッセージ内に設定されていません。



**使用法:** `cwbRC_CallPgm()` API と `cwbRC_RunCmd()` API の使用時に、iSeries サーバー・メッセージがエラー・ハンドルに追加されることがあります。このような場合は、この API を使用すれば、エラー・ハンドルに入っている iSeries サーバー・メッセージのメッセージ・ファイル名を検索することができます。そのメッセージのメッセージ・ファイル名属性がなければ、戻りコード `CWBSV_ATTRIBUTE_NOT_SET` が戻されます。指標値 1 では、エラー・ハンドル内の最下位 (つまり最も古い) メッセージを処理します。`cwbSV_GetErrCount()` API によって戻されたカウントと同じ指標値では、エラー・ハンドル内の最上位 (つまり最新) メッセージを処理します。1 よりも小さい指標値を指定すると、1 が渡された場合のように動作します。エラー・ハンドルに入っているメッセージ数より大きい指標値を指定すると、`cwbSV_GetErrCount()` API から戻されたカウント値が渡された場合のように動作します。

## cwbSV\_GetErrLibName

**目的:** 与えられたエラー・ハンドルに追加される最上位 (つまり、最新) メッセージのメッセージ・ファイル・ライブラリー名を戻します。このメッセージ属性は、iSeries サーバーから戻されるメッセージにのみ関係します。ライブラリー名は、そのメッセージのメッセージ・ファイルが収められている iSeries ライブラリーの名前です。

**構文:**

```
unsigned int CWB_ENTRY cwbSV_GetErrLibName(  
    cwbSV_ErrHandle errorHandle,  
    char             *libraryName,  
    unsigned long    libraryNameLength,  
    unsigned long    *returnLength);
```

**パラメーター:**

### **cwbSV\_ErrHandle errorHandle - input**

以前の cwbSV\_CreateErrHandle() API への呼び出しによって戻されたハンドル。

### **char \*libraryName - input/output**

ハンドルによって識別されるエラーで保管されたメッセージ・ファイル・ライブラリー名を受け取るバッファーを指すポインター。戻される値は ASCIIZ スtring です。

### **unsigned long libraryNameLength - input**

渡される受信バッファーの長さ。これには、NULL 終了文字を入れるためのスペースを含める必要があります。バッファーが小さすぎると、値が切り捨てられ、CWB\_BUFFER\_OVERFLOW と returnLength が設定されます。注: 推奨サイズは、CWBSV\_MAX\_MSGFILE\_LIBR です。

### **unsigned long \*returnLength - input/output**

オプションであり、NULL でも構いません。受信バッファーが小さすぎる場合に、出力ストリングを保持するために必要なバイト数を保管するための戻りアドレス。

**戻りコード:** 以下は、共通の戻り値です。

### **CWB\_OK**

正常終了。

### **CWB\_BUFFER\_OVERFLOW**

出力バッファーが小さすぎるため、データは切り捨てられました。

### **CWB\_INVALID\_POINTER**

NULL が出力パラメーターに渡されました。

### **CWB\_INVALID\_HANDLE**

無効なハンドル。

### **CWBSV\_NO\_ERROR\_MESSAGES**

エラー・ハンドルにメッセージは入っていません。

### **CWBSV\_ATTRIBUTE\_NOT\_SET**

属性が現行メッセージ内に設定されていません。

**使用法:** cwbRC\_CallPgm() API と cwbRC\_RunCmd() API の使用時に、iSeries メッセージがエラー・ハンドルに追加されることがあります。このような場合は、この API を使用すれば、エラー・ハンドルに入っている iSeries メッセージのメッセージ・ファイル・ライブラリー名を検索することができます。そのメッセージのメッセージ・ファイル・ライブラリー名属性がなければ、戻りコード

CWBSV\_ATTRIBUTE\_NOT\_SET が戻されます。

## cwbSV\_GetErrLibNameIndexed

**目的:** 与えられた指標によって識別されるメッセージのメッセージ・ファイル・ライブラリー名を戻します。このメッセージ属性は、iSeries サーバーから戻されるメッセージにのみ関係します。ライブラリー名は、そのメッセージのメッセージ・ファイルが収められている iSeries ライブラリーの名前です。

**構文:**

```
unsigned int CWB_ENTRY cwbSV_GetErrLibNameIndexed(  
    cwbSV_ErrHandle  errorHandle,  
    unsigned long    index,  
    char             *libraryName,  
    unsigned long    libraryNameLength,  
    unsigned long    *returnLength);
```

**パラメーター:**

### **cwbSV\_ErrHandle errorHandle - input**

以前の cwbSV\_CreateErrHandle() API への呼び出しによって戻されたハンドル。

### **unsigned long index - input**

複数のエラーがエラー・ハンドルに関連する場合、戻すメッセージ・ファイル・ライブラリー名を示す指標値。指標の有効な範囲は、1 から「エラー・ハンドルに入っているメッセージ数」です。メッセージ数は、cwbSV\_GetErrCount() API を呼び出して入手することができます。

### **char \* libraryName - input/output**

指標によって識別されるエラーに保管されたメッセージ・ファイル・ライブラリー名を受け取るバッファーを指すポインター。戻される値は ASCIIZ スtringです。

### **unsigned long libraryNameLength - input**

渡される受信バッファーの長さ。これには、NULL 終了文字を入れるためのスペースを含める必要があります。バッファーが小さすぎると、値が切り捨てられ、CWB\_BUFFER\_OVERFLOW と returnLength が設定されます。注: 推奨サイズは、CWBSV\_MAX\_MSGFILE\_LIBR です。

### **unsigned long \* returnLength - input/output**

オプションであり、NULL でも構いません。受信バッファーが小さすぎる場合に、出力ストリングを保持するために必要なバイト数を保管するための戻りアドレス。

**戻りコード:** 以下は、共通の戻り値です。

### **CWB\_OK**

正常終了。

### **CWB\_BUFFER\_OVERFLOW**

出力バッファーが小さすぎるため、データは切り捨てられました。

### **CWB\_INVALID\_POINTER**

NULL が出力パラメーターに渡されました。

### **CWB\_INVALID\_HANDLE**

無効なハンドル。

### **CWBSV\_NO\_ERROR\_MESSAGES**

エラー・ハンドルにメッセージは入っていません。

### **CWBSV\_ATTRIBUTE\_NOT\_SET**

属性が現行メッセージ内に設定されていません。

**使用法:** `cwbRC_CallPgm()` API と `cwbRC_RunCmd()` API の使用時に、iSeries メッセージがエラー・ハンドルに追加されることがあります。このような場合は、この API を使用すれば、エラー・ハンドルに入っている iSeries メッセージのメッセージ・ファイル・ライブラリー名を検索することができます。そのメッセージのメッセージ・ファイル・ライブラリー名属性がなければ、戻りコード

`CWBSV_ATTRIBUTE_NOT_SET` が戻されます。指標値 1 では、エラー・ハンドル内の最下位 (つまり最も古い) メッセージを処理します。`cwbSV_GetErrCount()` API によって戻されたカウントと同じ指標値では、エラー・ハンドル内の最上位 (つまり最新) メッセージを処理します。1 よりも小さい指標値を指定すると、1 が渡された場合のように動作します。エラー・ハンドルに入っているメッセージ数より大きい指標値を指定すると、`cwbSV_GetErrCount()` API から戻されたカウント値が渡された場合のように動作します。

## cwbSV\_GetErrSubstText

**目的:** 与えられたエラー・ハンドルで識別される最上位 (最新) のメッセージのメッセージ置換データを戻します。このメッセージ属性は、iSeries サーバーから戻されるメッセージにのみ関係します。置換データは、メッセージに対して定義されている置換変数フィールドに挿入されます。

**構文:**

```
unsigned int CWB_ENTRY cwbSV_GetErrSubstText(  
    cwbSV_ErrHandle  errorHandle,  
    char              *substitutionData,  
    unsigned long     substitutionDataLength,  
    unsigned long     *returnLength);
```

**パラメーター:**

### **cwbSV\_ErrHandle errorHandle - input**

以前の `cwbSV_CreateErrHandle()` API への呼び出しによって戻されたハンドル。

### **char \* substitutionData - input/output**

ハンドルで識別されるメッセージの置換データを受け取るバッファを指すポインター。注: 戻されるデータは 2 進数であるため、ASCIIZ スtring としては戻されません。置換データに含まれる文字ストリングは、すべて EBCDIC 値として戻されます。

### **unsigned long substitutionDataLength - input**

渡される受信バッファの長さ。バッファが小さすぎると、値が切り捨てられ、`CWB_BUFFER_OVERFLOW` と `returnLength` が設定されます。

### **unsigned long \* returnLength - input/output**

オプションであり、NULL でも構いません。受信バッファが小さすぎる場合に出力データを保持するために必要なバイト数を保管するための戻りアドレス。これは、正常に終了した時点で戻される出力データの実際のバイト数に設定されます。

**戻りコード:** 以下は、共通の戻り値です。

### **CWB\_OK**

正常終了。

### **CWB\_BUFFER\_OVERFLOW**

出力バッファが小さすぎるため、データは切り捨てられました。

### **CWB\_INVALID\_POINTER**

NULL が出力パラメーターに渡されました。

### **CWB\_INVALID\_HANDLE**

無効なハンドル。

### **CWBSV\_NO\_ERROR\_MESSAGES**

エラー・ハンドルにメッセージは入っていません。

### **CWBSV\_ATTRIBUTE\_NOT\_SET**

属性が現行メッセージ内に設定されていません。

**使用法:** `cwbRC_CallPgm()` API と `cwbRC_RunCmd()` API の使用時に、iSeries サーバー・メッセージがエラー・ハンドルに追加されることがあります。このような場合は、この API を使用して、エラー・ハンドルに入っている iSeries サーバー・メッセージの置換データを検索することができます。メッセージの置換データがない場合は、戻りコード `CWBSV_ATTRIBUTE_NOT_SET` が戻されます。戻りコードが

CWB\_OK である場合は、returnLength パラメーターを使用して、置換データ内に戻された実際のバイト数を判別してください。この API で戻された置換データを、後続のホスト検索メッセージ API 呼び出し (QSYS/QMHRVTM) で使用して、置換データの形式を検索したり、置換データを追加した 2 次ヘルプ・テキストを戻したりすることができます。ホスト API は、cwbRC\_CallPgm() API を使用して呼び出します。

## cwbSV\_GetErrSubstTextIndexed

**目的:** 与えられた指標で識別されるメッセージのメッセージ置換データを戻します。このメッセージ属性は、iSeries サーバーから戻されるメッセージにのみ関係します。置換データは、メッセージに対して定義されている置換変数フィールドに挿入されるデータです。

**構文:**

```
unsigned int CWB_ENTRY cwbSV_GetErrSubstTextIndexed(  
    cwbSV_ErrHandle  errorHandle,  
    unsigned long    index,  
    char             *substitutionData,  
    unsigned long    substitutionDataLength,  
    unsigned long    *returnLength);
```

**パラメーター:**

### **cwbSV\_ErrHandle errorHandle - input**

以前の `cwbSV_CreateErrHandle()` API への呼び出しによって戻されたハンドル。

### **unsigned long index - input**

複数のエラーがエラー・ハンドルに関連する場合に戻す置換データを示す指標値。指標の有効な範囲は、1 から「エラー・ハンドルに入っているメッセージ数」です。メッセージ数は、`cwbSV_GetErrCount()` API を呼び出して入手することができます。

### **char \* substitutionData - input/output**

指標で識別されるエラーに保管された置換データを受け取るバッファーを指すポインター。注: 戻されるデータは 2 進数であるため、ASCIIZ スtring としては戻されません。置換データに含まれる文字ストリングは、すべて EBCDIC 値として戻されます。

### **unsigned long substitutionDataLength - input**

渡される受信バッファーの長さ。バッファーが小さすぎると、値が切り捨てられ、`CWB_BUFFER_OVERFLOW` と `returnLength` が設定されます。

### **unsigned long \* returnLength - input/output**

オプションであり、NULL でも構いません。受信バッファーが小さすぎる場合に出力データを保持するために必要なバイト数を保管するための戻りアドレス。これは、正常に終了した時点で戻される出力データの実際のバイト数に設定されます。

**戻りコード:** 以下は、共通の戻り値です。

### **CWB\_OK**

正常終了。

### **CWB\_BUFFER\_OVERFLOW**

出力バッファーが小さすぎるため、データは切り捨てられました。

### **CWB\_INVALID\_POINTER**

NULL が出力パラメーターに渡されました。

### **CWB\_INVALID\_HANDLE**

無効なハンドル。

### **CWBSV\_NO\_ERROR\_MESSAGES**

エラー・ハンドルにメッセージは入っていません。

### **CWBSV\_ATTRIBUTE\_NOT\_SET**

属性が現行メッセージ内に設定されていません。



**使用法:** `cwbRC_CallPgm()` API と `cwbRC_RunCmd()` API の使用時に、iSeries サーバー・メッセージがエラー・ハンドルに追加されることがあります。このような場合は、この API を使用して、エラー・ハンドルに入っている iSeries サーバー・メッセージの置換データを検索することができます。メッセージの置換データがない場合は、戻りコード `CWBSV_ATTRIBUTE_NOT_SET` が戻されます。指標値 1 では、エラー・ハンドル内の最下位 (つまり最も古い) メッセージを処理します。`cwbSV_GetErrCount()` API によって戻されたカウントと同じ指標値では、エラー・ハンドル内の最上位 (つまり最新) メッセージを処理します。1 よりも小さい指標値を指定すると、1 が渡された場合のように動作します。エラー・ハンドルに入っているメッセージ数より大きい指標値を指定すると、`cwbSV_GetErrCount()` API から戻されたカウント値が渡された場合のように動作します。戻りコードが `CWB_OK` である場合は、`returnLength` パラメーターを使用して、置換データ内に戻された実際のバイト数を判別してください。この API で戻された置換データを、後続のホスト検索メッセージ API 呼び出し (`QSYS/QMHRTVM`) で使用して、置換データの形式を検索したり、置換データを追加した 2 次ヘルプ・テキストを戻したりすることができます。ホスト API は、`cwbRC_CallPgm()` API を使用して呼び出します。

## cwbSV\_GetErrText

**目的:** 与えられたエラー・ハンドルによって識別される、最上位の (例えば、最新の) エラーに関連するメッセージ・テキストを戻します。

**構文:**

```
unsigned int CWB_ENTRY cwbSV_GetErrText(  
    cwbSV_ErrHandle  errorHandle,  
    char             *errorText,  
    unsigned long    errorTextLength,  
    unsigned long    *returnLength);
```

**パラメーター:**

### **cwbSV\_ErrHandle errorHandle - input**

以前の `cwbSV_CreateErrHandle()` 関数の呼び出しによって戻されたハンドル。

### **char \* errorText - input/output**

ハンドルによって識別されるエラーに保管された、エラー・メッセージ・テキストを受け取るバッファを指すポインター。

### **unsigned long errorTextLength - input**

渡される受信バッファの長さ。これには、NULL 終了文字を入れるためのスペースを含める必要があります。バッファが小さすぎると、値が切り捨てられて `CWB_BUFFER_OVERFLOW` と `returnLength` が設定されます。

### **unsigned long \* returnLength - input/output**

オプションであり、NULL でも構いません。受信バッファが小さすぎる場合に、出力ストリングを保持するために必要なバイト数を保管するための戻りアドレス。

**戻りコード:** 以下は、共通の戻り値です。

### **CWB\_OK**

正常終了。

### **CWB\_BUFFER\_OVERFLOW**

出力バッファが小さすぎるため、データは切り捨てられました。

### **CWB\_INVALID\_POINTER**

NULL が出力パラメーターに渡されました。

### **CWB\_INVALID\_HANDLE**

無効なハンドル。

### **CWBSV\_NO\_ERROR\_MESSAGES**

エラー・ハンドルに関連するエラー・メッセージがありません。

**使用法:** なし (None)

## cwbSV\_GetErrTextIndexed

**目的:** 与えられたエラー指標に関連するメッセージ・テキストを戻します。指標値が 1 であれば、エラー・ハンドルに関連する最下位の (例えば、最も古い) メッセージを検索します。指標値が「cwbSV\_GetErrCount() が戻した errorCount」であれば、エラー・ハンドルに関連する最上位の (例えば、最新の) メッセージを検索します。

**構文:**

```
unsigned int CWB_ENTRY cwbSV_GetErrTextIndexed(  
    cwbSV_ErrHandle  errorHandle,  
    unsigned long    errorIndex,  
    char             *errorText,  
    unsigned long    errorTextLength,  
    unsigned long    *returnLength);
```

**パラメーター:**

**cwbSV\_ErrHandle errorHandle - input**

以前の cwbSV\_CreateErrHandle() 関数の呼び出しによって戻されたハンドル。

**unsigned long errorIndex - input**

複数のエラーがエラー・ハンドルに関連する場合、どのエラー・テキストを戻すかを示す指標値。

**char \* errorText - input/output**

指標によって識別されるエラーに保管された、エラー・メッセージ・テキストを受け取るバッファを指すポインター。

**unsigned long errorTextLength - input**

渡される受信バッファの長さ。これには、NULL 終了文字を入れるためのスペースを含める必要があります。バッファが小さすぎると、値が切り捨てられて CWB\_BUFFER\_OVERFLOW と returnLength が設定されます。

**unsigned long \* returnLength - input/output**

オプションであり、NULL でも構いません。受信バッファが小さすぎる場合に、出力ストリングを保持するために必要なバイト数を保管するための戻りアドレス。

**戻りコード:** 以下は、共通の戻り値です。

**CWB\_OK**

正常終了。

**CWB\_BUFFER\_OVERFLOW**

出力バッファが小さすぎるため、データは切り捨てられました。

**CWB\_INVALID\_POINTER**

NULL が出力パラメーターに渡されました。

**CWB\_INVALID\_HANDLE**

無効なハンドル。

**CWBSV\_NO\_ERROR\_MESSAGES**

エラー・ハンドルに関連するエラー・メッセージがありません。

**使用法:** 有効な指標値は 1 から cwbSV\_GetErrCount() の戻り値までです。1 よりも小さい指標値は、1 が渡された場合と同様に動作します。cwbSV\_GetErrCount() よりも大きい指標値は、errorCount が渡された場合と同様に動作します。

## **cwbSV\_GetMaxRecordSize**

**目的:** 与えられたファイル・ハンドルによって識別される保守ファイルの中の最大レコードのサイズ (バイト数) を戻します。

**構文:**

```
unsigned int CWB_ENTRY cwbSV_GetMaxRecordSize(  
    cwbSV_ServiceFileHandle serviceFile,  
    unsigned long *maxRecordSize);
```

**パラメーター:**

**cwbSV\_ServiceFileHandle serviceFileHandle - input**

以前の cwbSV\_OpenServiceFile 関数の呼び出しによって戻されたハンドル。

**unsigned long \* recordCount - input/output**

ファイルの中の最大レコード・サイズを受け取る変数を指すポインター。

**戻りコード:** 以下は、共通の戻り値です。

**CWB\_OK**

正常終了。

**CWB\_INVALID\_POINTER**

NULL が出力パラメーターに渡されました。

**CWB\_INVALID\_HANDLE**

無効なハンドル。

**使用法:** なし

## **cwbSV\_GetMessageText**

**目的:** 与えられたハンドルによって識別される保守レコード・オブジェクトのメッセージ・テキスト部分を戻します。

**構文:**

```
unsigned int CWB_ENTRY cwbSV_GetMessageText(  
    cwbSV_ServiceRecHandle serviceRecHandle,  
    char *messageText,  
    unsigned long messageTextLength,  
    unsigned long *returnLength);
```

**パラメーター:**

**cwbSV\_ServiceRecHandle serviceRecHandle - input**

以前の `cwbSV_CreateServiceRecHandle()` 関数の呼び出しによって戻されたハンドル。

**char \* messageText - input/output**

ハンドルによって識別されるレコードに保管された、メッセージ・テキストを受け取るバッファを指すポインター。

**unsigned long messageTextLength - input**

渡される受信バッファの長さ。バッファが小さすぎると、値が切り捨てられて `CWB_BUFFER_OVERFLOW` と `returnLength` が設定されます。

**unsigned long \* returnLength - input/output**

オプションであり、NULL でも構いません。受信バッファが小さすぎる場合に出力データを保持するために必要なバイト数を保管するための戻りアドレス。

**戻りコード:** 以下は、共通の戻り値です。

**CWB\_OK**

正常終了。

**CWB\_BUFFER\_OVERFLOW**

出力バッファが小さすぎるため、データは切り捨てられました。

**CWB\_INVALID\_POINTER**

NULL が出力パラメーターに渡されました。

**CWB\_INVALID\_HANDLE**

無効なハンドル。

**CWBSV\_INVALID\_RECORD\_TYPE**

タイプが `CWBSV_MESSAGE_REC` ではありません。

**使用法:** レコード・タイプが `CWBSV_MESSAGE_REC` ではない場合、戻りコード `CWBSV_INVALID_RECORD_TYPE` が戻されます。(注: `cwbSV_GetServiceType()` は現行のレコード・タイプを戻します。)

## cwbSV\_GetProduct

**目的:** 与えられたハンドルによって識別される保守レコード・オブジェクトのプロダクト ID 値を戻します。

**構文:**

```
unsigned int CWB_ENTRY cwbSV_GetProduct(  
    cwbSV_ServiceRecHandle serviceRecHandle,  
    char *productID,  
    unsigned long productIDLength,  
    unsigned long *returnLength);
```

**パラメーター:**

### **cwbSV\_ServiceRecHandle serviceRecHandle - input**

以前の `cwbSV_CreateServiceRecHandle()` 関数の呼び出しによって戻されたハンドル。

### **char \* productID - input/output**

ハンドルによって識別されるレコードに保管された、プロダクト ID を受け取るバッファーを指すポインター。

### **unsigned long productIDLength - input**

渡される受信バッファーの長さ。これには、NULL 終了文字を入れるためのスペースを含める必要があります。バッファーが小さすぎると、値が切り捨てられて `CWB_BUFFER_OVERFLOW` と `returnLength` が設定されます。注: 推奨サイズは `CWBSV_MAX_PRODUCT_ID` です。

### **unsigned long \* returnLength - input/output**

オプションであり、NULL でも構いません。受信バッファーが小さすぎる場合に、出力ストリングを保持するために必要なバイト数を保管するための戻りアドレス。

**戻りコード:** 以下は、共通の戻り値です。

### **CWB\_OK**

正常終了。

### **CWB\_BUFFER\_OVERFLOW**

出力バッファーが小さすぎるため、データは切り捨てられました。

### **CWB\_INVALID\_POINTER**

NULL が出力パラメーターに渡されました。

### **CWB\_INVALID\_HANDLE**

無効なハンドル。

**使用法:** このルーチンを呼び出す前に、読み取り関数呼び出しによって保守レコード・ハンドルを取得する必要があります。これを実行しないと、NULL ストリングが戻されます。この関数は、すべての保守レコード・タイプで有効です。

## cwbSV\_GetRecordCount

**目的:** 与えられたファイル・ハンドルによって識別される保守ファイル中のレコード数の合計が戻されます。

**構文:**

```
unsigned int CWB_ENTRY cwbSV_GetRecordCount(  
    cwbSV_ServiceFileHandle serviceFile,  
    unsigned long            *recordCount);
```

**パラメーター:**

**cwbSV\_ServiceFileHandle serviceFileHandle - input**

以前の cwbSV\_OpenServiceFile 関数の呼び出しによって戻されたハンドル。

**unsigned long \* recordCount - input/output**

ファイルの中のレコード数の合計を受け取る変数を指すポインター。

**戻りコード:** 以下は、共通の戻り値です。

**CWB\_OK**

正常終了。

**CWB\_INVALID\_POINTER**

NULL が出力パラメーターに渡されました。

**CWB\_INVALID\_HANDLE**

無効なハンドル。

**使用法:** なし

## cwbSV\_GetServiceFileName

**目的:** 特定のファイル・タイプについて保守レコードが記録されている場所の完全修飾パス名および完全修飾ファイル名を戻します。

**構文:**

```
unsigned int CWB_ENTRY cwbSV_GetServiceFileName(  
    cwbSV_ServiceFileType serviceFileType,  
    char *fileName,  
    unsigned long fileNameLength,  
    unsigned long *returnLength);
```

**パラメーター:**

**cwbSV\_ServiceFileType serviceFileType - input**

入手したい保守ファイル名を示す値。 - CWBSV\_HISTORY\_LOG - CWBSV\_PROBLEM\_LOG -  
CWBSV\_DETAIL\_TRACE\_FILE - CWBSV\_ENTRY\_EXIT\_TRACE\_FILE

**char \* fileName - input/output**

要求した関連の保守ファイル名を受け取るバッファーを指すポインター。

**unsigned long fileNameLength - input**

渡される受信バッファーの長さ。これには、NULL 終了文字を入れるためのスペースを含める必要があります。バッファーが小さすぎると、値が切り捨てられて CWB\_BUFFER\_OVERFLOW と returnLength が設定されます。注: 推奨サイズは CWBSV\_MAX\_FILE\_PATH です。

**unsigned long \* returnLength - input/output**

オプションであり、NULL でも構いません。受信バッファーが小さすぎる場合に、出力ストリングを保持するために必要なバイト数を保管するための戻りアドレス。

**戻りコード:** 以下は、共通の戻り値です。

**CWB\_OK**

正常終了。

**CWB\_BUFFER\_OVERFLOW**

出力バッファーが小さすぎるため、データは切り捨てられました。

**CWB\_INVALID\_POINTER**

NULL が出力パラメーターに渡されました。

**CWBSV\_INVALID\_FILE\_TYPE**

渡されたファイル・タイプは使用できないタイプです。

**使用法:** 戻されるファイル名ストリングは、cwbSV\_OpenServiceFile() ルーチンへの入力として使用することができます。



## cwbSV\_GetServiceType

**目的:** 与えられたハンドルによって識別される保守レコードのタイプ (トレース、メッセージ、エントリー / エグジットなど) を戻します。注: この関数を呼び出す前に、読み取り関数呼び出しによって保守レコードを取得する必要があります。

**構文:**

```
unsigned int CWB_ENTRY cwbSV_GetServiceType(  
    cwbSV_ServiceRecHandle serviceRecHandle,  
    cwbSV_ServiceRecType *serviceType,  
    cwbSV_ErrHandle errorHandle);
```

**パラメーター:**

### **cwbSV\_ServiceRecHandle serviceRecHandle - input**

以前の `cwbSV_CreateServiceRecHandle()` 関数の呼び出しによって戻されたハンドル。

### **cwbSV\_ServiceRecType \* serviceType - output**

`serviceType` を戻す先である `cwbSV_ServiceRecType` を指すポインター。 - `CWBSV_MESSAGE_REC` - `CWBSV_PROBLEM_REC` - `CWBSV_DATA_TRACE_REC` - `CWBSV_API_TRACE_REC` - `CWBSV_SPI_TRACE_REC`

### **cwbSV\_ErrHandle errorHandle - output**

戻されたメッセージはすべてこのオブジェクトに書き込まれます。このオブジェクトは、`cwbSV_CreateErrHandle` API を使用して作成されます。メッセージは、`cwbSV_GetErrText` API を介して検索することができます。パラメーターがゼロに設定されている場合は、メッセージは検索されません。

**戻りコード:** 以下は、共通の戻り値です。

### **CWB\_OK**

正常終了。

### **CWB\_INVALID\_POINTER**

NULL が出力パラメーターに渡されました。

### **CWB\_INVALID\_HANDLE**

無効なハンドル。

### **CWBSV\_INVALID\_RECORD\_TYPE**

無効なレコード・タイプが検出されました。

**使用法:** このルーチンを呼び出す前に、読み取り関数呼び出しによって保守レコード・ハンドルを取得する必要があります。これを実行しないと、`CWBSV_INVALID_RECORD_TYPE` が戻されます。

## cwbSV\_GetTimeStamp

**目的:** 与えられたハンドルによって識別される保守レコードの (地域化された形式の) タイム・スタンプを戻します。

**構文:**

```
unsigned int CWB_ENTRY cwbSV_GetTimeStamp(  
    cwbSV_ServiceRecHandle serviceRecHandle,  
    char *timeStamp,  
    unsigned long timeStampLength,  
    unsigned long *returnLength);
```

**パラメーター:**

### **cwbSV\_ServiceRecHandle serviceRecHandle - input**

以前の `cwbSV_CreateServiceRecHandle()` 関数の呼び出しによって戻されたハンドル。

### **char \* timeStamp - input/output**

ハンドルによって識別されるレコードに保管された、タイム・スタンプを受け取るバッファーを指すポインター。

### **unsigned long timeStampLength - input**

渡される受信バッファーの長さ。これには、NULL 終了文字を入れるためのスペースを含める必要があります。バッファーが小さすぎると、値が切り捨てられて `CWB_BUFFER_OVERFLOW` と `returnLength` が設定されます。注: 推奨サイズは `CWBSV_MAX_TIME_VALUE` です。

### **unsigned long \* returnLength - input/output**

オプションであり、NULL でも構いません。受信バッファーが小さすぎる場合に、出力ストリングを保持するために必要なバイト数を保管するための戻りアドレス。

**戻りコード:** 以下は、共通の戻り値です。

### **CWB\_OK**

正常終了。

### **CWB\_BUFFER\_OVERFLOW**

出力バッファーが小さすぎるため、データは切り捨てられました。

### **CWB\_INVALID\_POINTER**

NULL が出力パラメーターに渡されました。

### **CWB\_INVALID\_HANDLE**

無効なハンドル。

**使用法:** このルーチンを呼び出す前に、読み取り関数呼び出しによって保守レコード・ハンドルを取得する必要があります。これを実行しないと、NULL ストリングが戻されます。この関数は、すべての保守レコード・タイプで有効です。

## cwbSV\_GetTraceAPIData

**目的:** 与えられたハンドルによって識別される保守レコードの API トレース・データ部分を戻します。

**構文:**

```
unsigned int CWB_ENTRY cwbSV_GetTraceAPIData(  
    cwbSV_ServiceRecHandle serviceRecHandle,  
    char *apiData,  
    unsigned long apiDataLength,  
    unsigned long *returnLength);
```

**パラメーター:**

**cwbSV\_ServiceRecHandle serviceRecHandle - input**

以前の cwbSV\_CreateServiceRecHandle() 関数の呼び出しによって戻されたハンドル。

**char \* apiData - input/output**

ハンドルによって識別されるレコードに保管された API トレース・データを受け取るバッファを指すポインター。注: 戻されるデータは 2 進数であるため、ASCIIZ スtring としては戻されません。

**unsigned long apiDataLength - input**

渡される受信バッファの長さ。バッファが小さすぎると、値が切り捨てられて CWB\_BUFFER\_OVERFLOW と returnLength が設定されます。

**unsigned long \* returnLength - input/output**

オプションであり、NULL でも構いません。受信バッファが小さすぎる場合に出力データを保持するために必要なバイト数を保管するための戻りアドレス。

**戻りコード:** 以下は、共通の戻り値です。

**CWB\_OK**

正常終了。

**CWB\_BUFFER\_OVERFLOW**

出力バッファが小さすぎるため、データは切り捨てられました。

**CWB\_INVALID\_POINTER**

NULL が出力パラメーターに渡されました。

**CWB\_INVALID\_HANDLE**

無効なハンドル。

**CWBSV\_INVALID\_RECORD\_TYPE**

タイプが CWBSV\_API\_REC ではありません。

**使用法:** レコード・タイプが CWBSV\_API\_TRACE\_REC ではない場合、戻りコード CWBSV\_INVALID\_RECORD\_TYPE が戻されます。(注: cwbSV\_GetServiceType() は現行のレコード・タイプを戻します。)

## **cwbSV\_GetTraceAPIID**

**目的:** 与えられたハンドルによって識別される保守レコード・オブジェクトの API イベント ID を戻します。

**構文:**

```
unsigned int CWB_ENTRY cwbSV_GetTraceAPIID(  
    cwbSV_ServiceRecHandle serviceRecHandle,  
    char *apiID);
```

**パラメーター:**

**cwbSV\_ServiceRecHandle serviceRecHandle - input**

以前の cwbSV\_CreateServiceRecHandle() 関数の呼び出しによって戻されたハンドル。

**char \* apiID - input/output**

API イベント ID を受け取る、1 バイトのフィールドを指すポインター。

**戻りコード:** 以下は、共通の戻り値です。

**CWB\_OK**

正常終了。

**CWB\_INVALID\_POINTER**

NULL が出力パラメーターに渡されました。

**CWB\_INVALID\_HANDLE**

無効なハンドル。

**CWBSV\_INVALID\_RECORD\_TYPE**

タイプが CWBSV\_API\_REC ではありません。

**使用法:** レコード・タイプが CWBSV\_API\_TRACE\_REC ではない場合、戻りコード

CWBSV\_INVALID\_RECORD\_TYPE が戻されます。(注: cwbSV\_GetServiceType() は現行のレコード・タイプを戻します。)

## **cwbSV\_GetTraceAPIType**

**目的:** 与えられたハンドルによって識別される保守レコード・オブジェクトの API イベント・タイプを戻します。

**構文:**

```
unsigned int CWB_ENTRY cwbSV_GetTraceAPIType(  
    cwbSV_ServiceRecHandle serviceRecHandle,  
    cwbSV_EventType *eventType,  
    cwbSV_ErrHandle errorHandle);
```

**パラメーター:**

### **cwbSV\_ServiceRecHandle serviceRecHandle - input**

以前の `cwbSV_CreateServiceRecHandle()` 関数の呼び出しによって戻されたハンドル。

### **cwbSV\_EventType \* eventType - output**

`eventType` を戻す先である `cwbSV_EventType` を指すポインター。 - `CWBSV_ENTRY_POINT` - `CWBSV_EXIT_POINT`

### **cwbSV\_ErrHandle errorHandle - output**

戻されたメッセージはすべてこのオブジェクトに書き込まれます。このオブジェクトは、`cwbSV_CreateErrHandle` API を使用して作成されます。メッセージは、`cwbSV_GetErrText` API を介して検索することができます。パラメーターがゼロに設定されている場合は、メッセージは検索されません。

**戻りコード:** 以下は、共通の戻り値です。

### **CWB\_OK**

正常終了。

### **CWB\_INVALID\_POINTER**

NULL が出力パラメーターに渡されました。

### **CWB\_INVALID\_HANDLE**

無効なハンドル。

### **CWBSV\_INVALID\_RECORD\_TYPE**

タイプが `CWBSV_API_REC` ではありません。

### **CWBSV\_INVALID\_EVENT\_TYPE**

使用できないイベント・タイプが見つかりました。

**使用法:** レコード・タイプが `CWBSV_API_TRACE_REC` ではない場合、戻りコード `CWBSV_INVALID_RECORD_TYPE` が戻されます。(注: `cwbSV_GetServiceType()` は現行のレコード・タイプを戻します。)

## **cwbSV\_GetTraceData**

**目的:** 与えられたハンドルによって識別される保守レコード・オブジェクトのトレース・データ部分に戻します。

**構文:**

```
unsigned int CWB_ENTRY cwbSV_GetTraceData(  
    cwbSV_ServiceRecHandle serviceRecHandle,  
    char *traceData,  
    unsigned long traceDataLength,  
    unsigned long *returnLength);
```

**パラメーター:**

**cwbSV\_ServiceRecHandle serviceRecHandle - input**

以前の `cwbSV_CreateServiceRecHandle()` 関数の呼び出しによって戻されたハンドル。

**char \* traceData - input/output**

ハンドルによって識別されるレコードに保管された、トレース・データを受け取るバッファを指すポインター。注: 戻されるデータは 2 進数であるため、ASCIIZ ストリングとしては戻されません。

**unsigned long traceDataLength - input**

渡される受信バッファの長さ。バッファが小さすぎると、値が切り捨てられて `CWB_BUFFER_OVERFLOW` と `returnLength` が設定されます。

**unsigned long \* returnLength - input/output**

オプションであり、NULL でも構いません。受信バッファが小さすぎる場合に出力データを保持するために必要なバイト数を保管するための戻りアドレス。

**戻りコード:** 以下は、共通の戻り値です。

**CWB\_OK**

正常終了。

**CWB\_BUFFER\_OVERFLOW**

出力バッファが小さすぎるため、データは切り捨てられました。

**CWB\_INVALID\_POINTER**

NULL が出力パラメーターに渡されました。

**CWB\_INVALID\_HANDLE**

無効なハンドル。

**CWBSV\_INVALID\_RECORD\_TYPE**

タイプが `CWBSV_DATA_TRACE_REC` ではありません。

**使用法:** レコード・タイプが `CWBSV_TRACE_DATA_REC` ではない場合、戻りコード `CWBSV_INVALID_RECORD_TYPE` が戻されます。(注: `cwbSV_GetServiceType()` は現行のレコード・タイプを戻します。)

## cwbSV\_GetTraceSPIData

**目的:** 与えられたハンドルで識別される保守レコードの SPI トレース・データ部分を戻します。

**構文:**

```
unsigned int CWB_ENTRY cwbSV_GetTraceSPIData(  
    cwbSV_ServiceRecHandle serviceRecHandle,  
    char *spiData,  
    unsigned long spiDataLength,  
    unsigned long *returnLength);
```

**パラメーター:**

### **cwbSV\_ServiceRecHandle serviceRecHandle - input**

以前の `cwbSV_CreateServiceRecHandle()` 関数の呼び出しによって戻されたハンドル。

### **char \* spiData - input/output**

ハンドルによって識別されるレコードに保管された、SPI トレース・データを受け取るバッファを指すポインター。注: 戻されるデータは 2 進数であるため、ASCIIZ スtring としては戻されません。

### **unsigned long spiDataLength - input**

渡される受信バッファの長さ。バッファが小さすぎると、値が切り捨てられて `CWB_BUFFER_OVERFLOW` と `returnLength` が設定されます。

### **unsigned long \* returnLength - input/output**

オプションであり、NULL でも構いません。受信バッファが小さすぎる場合に出力データを保持するために必要なバイト数を保管するための戻りアドレス。

**戻りコード:** 以下は、共通の戻り値です。

### **CWB\_OK**

正常終了。

### **CWB\_BUFFER\_OVERFLOW**

出力バッファが小さすぎるため、データは切り捨てられました。

### **CWB\_INVALID\_POINTER**

NULL が出力パラメーターに渡されました。

### **CWB\_INVALID\_HANDLE**

無効なハンドル。

### **CWBSV\_INVALID\_RECORD\_TYPE**

タイプが `CWBSV_SPI_TRACE_REC` ではありません。

**使用法:** レコード・タイプが `CWBSV_SPI_TRACE_REC` ではない場合、戻りコード `CWBSV_INVALID_RECORD_TYPE` が戻されます。(注: `cwbSV_GetServiceType()` は現行のレコード・タイプを戻します。)

## **cwbSV\_GetTraceSPIID**

**目的:** 与えられたハンドルによって識別される保守レコード・オブジェクトの SPI イベント ID を戻します。

**構文:**

```
unsigned int CWB_ENTRY cwbSV_GetTraceSPIID(  
    cwbSV_ServiceRecHandle serviceRecHandle,  
    char *spiID);
```

**パラメーター:**

**cwbSV\_ServiceRecHandle serviceRecHandle - input**

以前の cwbSV\_CreateServiceRecHandle() 関数の呼び出しによって戻されたハンドル。

**char \* spiID - input/output**

SPI イベント ID を受け取る 1 バイトのフィールドを指すポインター。

**戻りコード:** 以下は、共通の戻り値です。

**CWB\_OK**

正常終了。

**CWB\_INVALID\_POINTER**

NULL が出力パラメーターに渡されました。

**CWB\_INVALID\_HANDLE**

無効なハンドル。

**CWBSV\_INVALID\_RECORD\_TYPE**

タイプが CWBSV\_SPI\_TRACE\_REC ではありません。

**使用法:** レコード・タイプが CWBSV\_SPI\_TRACE\_REC ではない場合、戻りコード

CWBSV\_INVALID\_RECORD\_TYPE が戻されます。(注: cwbSV\_GetServiceType() は現行のレコード・タイプを戻します。)



## **cwbSV\_GetTraceSPIType**

**目的:** 与えられたハンドルによって識別される保守レコード・オブジェクトの SPI イベント・タイプを戻します。

**構文:**

```
unsigned int CWB_ENTRY cwbSV_GetTraceSPIType(  
    cwbSV_ServiceRecHandle serviceRecHandle,  
    cwbSV_EventType *eventType,  
    cwbSV_ErrHandle errorHandle);
```

**パラメーター:**

### **cwbSV\_ServiceRecHandle serviceRecHandle - input**

以前の `cwbSV_CreateServiceRecHandle()` 関数の呼び出しによって戻されたハンドル。

### **cwbSV\_EventType \* eventType - output**

`eventType` を戻す先である `cwbSV_EventType` を指すポインター。 - `CWBSV_ENTRY_POINT` - `CWBSV_EXIT_POINT`

### **cwbSV\_ErrHandle errorHandle - output**

戻されたメッセージはすべてこのオブジェクトに書き込まれます。このオブジェクトは、`cwbSV_CreateErrHandle` API を使用して作成されます。メッセージは、`cwbSV_GetErrText` API を介して検索することができます。パラメーターがゼロに設定されている場合は、メッセージは検索されません。

**戻りコード:** 以下は、共通の戻り値です。

### **CWB\_OK**

正常終了。

### **CWB\_INVALID\_POINTER**

NULL が出力パラメーターに渡されました。

### **CWB\_INVALID\_HANDLE**

無効なハンドル。

### **CWBSV\_INVALID\_RECORD\_TYPE**

タイプが `CWBSV_SPI_TRACE_REC` ではありません。

### **CWBSV\_INVALID\_EVENT\_TYPE**

使用できないイベント・タイプが見つかりました。

**使用法:** レコード・タイプが `CWBSV_SPI_TRACE_REC` ではない場合、戻りコード `CWBSV_INVALID_RECORD_TYPE` が戻されます。(注: `cwbSV_GetServiceType()` は現行のレコード・タイプを戻します。)

## cwbSV\_LogAPIEntry

**目的:** この関数は、API エントリー・ポイントを現在活動状態のエントリー / エグジット・トレース・ファイルへ記録します。記入項目に設定されたプロダクト ID と構成要素 ID は、データが記録された日時と共に書き込まれます。要求時に渡されるすべてのオプションのデータと共に、apiID も記録されます。

**構文:**

```
unsigned int CWB_ENTRY cwbSV_LogAPIEntry(  
    cwbSV_TraceAPIHandle traceAPIHandle,  
    unsigned char        apiID,  
    char                *apiData,  
    unsigned long        apiDataLength);
```

**パラメーター:**

### **cwbSV\_TraceAPIHandle traceAPIHandle - input**

以前の cwbSV\_CreateTraceAPIHandle() の呼び出しによって戻されたハンドル。

### **unsigned char apiID - input**

この API トレース・ポイントを、ユーザー・プログラムで記録された他の API トレース・ポイントと区別する固有の 1 バイト・コード。これらのコードの定義は、この API の呼び出し側に任せられます。プロダクトの固有な構成要素ごとに、定義された範囲 (0x00 から 0xFF) を使用するというアプローチをお勧めします (例えば、構成要素ごとに 0x00 から開始する)。

### **char \* apiData - input**

このエントリー・ポイントとともに記録する追加のデータ (例えば、呼び出し側からの入力パラメーター値) が入っているバッファーを指します。このパラメーターはオプションで、アドレスが NULL またはデータ長がゼロの場合は無視されます。トレース量の決定には長さパラメーターが使用されるため、このバッファーには 2 進データを入れることができます。

### **unsigned long apiDataLength - input**

このトレースの記入項目について記録する API データ・バッファーのバイト数を指定します。

**戻りコード:** 以下は、共通の戻り値です。

### **CWB\_OK**

正常終了。

### **CWB\_INVALID\_HANDLE**

無効なハンドル。

**使用法:** この呼び出しは、対応する cwbSV\_LogAPIExit() と共に使用する必要のあるものです。これらの呼び出しは、ユーザーがコーディングした API ルーチンの始めと終わりに入れることをお勧めします。他の方法としては、他のユーザーがコーディングした外部ルーチン呼び出しの際に、これらのログ関数を使用するという方法が考えられます。

## cwbSV\_LogAPIExit

**目的:** この関数は、API エグジット・ポイントを現在活動状態のエントリー / エグジット・トレース・ファイルへ記録します。記入項目に設定されたプロダクト ID と構成要素 ID は、データが記録された日時と共に書き込まれます。要求時に渡されるすべてのオプションのデータと共に、API ID も記録されます。

**構文:**

```
unsigned int CWB_ENTRY cwbSV_LogAPIExit(  
    cwbSV_TraceAPIHandle traceAPIHandle,  
    unsigned char        apiID,  
    char                *apiData,  
    unsigned long        apiDataLength);
```

**パラメーター:**

**cwbSV\_TraceAPIHandle traceAPIHandle - input**

以前の `cwbSV_CreateTraceAPIHandle()` の呼び出しによって戻されたハンドル。

**unsigned char apiID - input**

この API トレース・ポイントを、ユーザー・プログラムで記録された他の API トレース・ポイントと区別する固有の 1 バイト・コード。これらのコードの定義は、この API の呼び出し側に任せられます。プロダクトの固有な構成要素ごとに、定義された範囲 (0x00 から 0xFF) を使用するというアプローチをお勧めします (例えば、構成要素ごとに 0x00 から開始する)。

**char \* apiData - input**

このエグジット・ポイントとともに記録する追加のデータ (例えば、呼び出し側に返される出力パラメーター値) が入っているバッファーを指します。このパラメーターはオプションで、アドレスが NULL またはデータ長がゼロの場合は無視されます。トレース量の決定には長さパラメーターが使用されるため、このバッファーには 2 進データを入れることができます。

**unsigned long apiDataLength - input**

このトレースの記入項目について記録する API データ・バッファーのバイト数を指定します。

**戻りコード:** 以下は、共通の戻り値です。

**CWB\_OK**

正常終了。

**CWB\_INVALID\_HANDLE**

無効なハンドル。

**使用法:** この呼び出しは、対応する `cwbSV_LogAPIEntry()` と共に使用する必要のあるものです。これらの呼び出しは、ユーザーがコーディングした API ルーチンの始めと終わりに入れることをお勧めします。他の方法としては、他のユーザーがコーディングした外部ルーチン呼び出しの際に、これらのログ関数を使用するという方法が考えられます。

## **cwbSV\_LogMessageText**

**目的:** この関数は、与えられたメッセージ・テキストを現在活動状態のヒストリー・ログへ記録します。記入項目に設定されたプロダクト ID と構成要素 ID は、テキストが記録された日時と共に書き込まれます。

### **構文:**

```
unsigned int CWB_ENTRY cwbSV_LogMessageText(  
    cwbSV_MessageTextHandle messageTextHandle,  
    char *messageText,  
    unsigned long messageTextLength);
```

### **パラメーター:**

#### **cwbSV\_MessageTextHandle messageTextHandle - input**

以前の `cwbSV_CreateMessageTextHandle()` の呼び出しによって戻されたハンドル。

#### **char \* messageText - input**

記録したいメッセージ・テキストが含まれているバッファーを指します。

#### **unsigned long messageTextLength - input**

このメッセージ記入項目について記録するメッセージ・テキスト・バッファーのバイト数を指定します。

**戻りコード:** 以下は、共通の戻り値です。

#### **CWB\_OK**

正常終了。

#### **CWB\_INVALID\_HANDLE**

要求時に、使用できないハンドルが渡されました。

**使用法:** なし (None)

## cwbSV\_LogSPIEntry

**目的:** この関数は、SPI エントリー・ポイントを現在活動状態のエントリー / エグジット・トレース・ファイルへ記録します。記入項目に設定されたプロダクト ID と構成要素 ID は、データが記録された日時と共に書き込まれます。要求時に渡されるすべてのオプションのデータと共に、spiID も記録されます。

**構文:**

```
unsigned int CWB_ENTRY cwbSV_LogSPIEntry(  
    cwbSV_TraceSPIHandle traceSPIHandle,  
    unsigned char        spiID,  
    char                *spiData,  
    unsigned long        spiDataLength);
```

**パラメーター:**

**cwbSV\_TraceSPIHandle traceSPIHandle - input**

以前の cwbSV\_CreateTraceSPIHandle() の呼び出しによって戻されたハンドル。

**unsigned char spiID - input**

この SPI トレース・ポイントを、ユーザー・プログラムで記録された他の SPI トレース・ポイントと区別する固有の 1 バイト・コード。これらのコードの定義は、この API の呼び出し側に任せられます。プロダクトの固有な構成要素ごとに、定義された範囲 (0x00 から 0xFF) を使用するというアプローチをお勧めします (例えば、構成要素ごとに 0x00 から開始する)。

**char \* spiData - input**

このエントリー・ポイントとともに記録する追加のデータ (例えば、呼び出し側からの入力パラメーター値) が入っているバッファーを指します。このパラメーターはオプションで、アドレスが NULL またはデータ長がゼロの場合は無視されます。トレース量の決定には長さパラメーターが使用されるため、このバッファーには 2 進データを入れることができます。

**unsigned long spiDataLength - input**

このトレース記入項目について記録する SPI データ・バッファーのバイト数を指定します。

**戻りコード:** 以下は、共通の戻り値です。

**CWB\_OK**

正常終了。

**CWB\_INVALID\_HANDLE**

無効なハンドル。

**使用法:** この呼び出しは、対応する cwbSV\_LogSPIExit() とともに使用する必要のあるものです。これらの呼び出しは、ユーザーがコーディングした API ルーチンの始めと終わりに入れることをお勧めします。他の方法としては、他のユーザーがコーディングした外部ルーチン呼び出しの際に、これらのログ関数を使用するという方法が考えられます。

## cwbSV\_LogSPIExit

**目的:** この関数は、SPI エグジット・ポイントを現在活動状態のエントリー / エグジット・トレース・ファイルへ記録します。記入項目に設定されたプロダクト ID と構成要素 ID は、データが記録された日時と共に書き込まれます。要求時に渡されるすべてのオプションのデータと共に、spiID も記録されます。

**構文:**

```
unsigned int CWB_ENTRY cwbSV_LogSPIExit(  
    cwbSV_TraceSPIHandle traceSPIHandle,  
    unsigned char        spiID,  
    char                *spiData,  
    unsigned long        spiDataLength);
```

**パラメーター:**

**cwbSV\_TraceSPIHandle traceSPIHandle - input**

以前の cwbSV\_CreateTraceSPIHandle() の呼び出しによって戻されたハンドル。

**unsigned char spiID - input**

この SPI トレース・ポイントを、ユーザー・プログラムで記録された他の SPI トレース・ポイントと区別する固有の 1 バイト・コード。これらのコードの定義は、この API の呼び出し側に任せられます。プロダクトの固有な構成要素ごとに、定義された範囲 (0x00 から 0xFF) を使用するというアプローチをお勧めします (例えば、構成要素ごとに 0x00 から開始する)。

**char \* spiData - input**

このエグジット・ポイントとともに記録する追加のデータ (例えば、呼び出し側に返される出力パラメーター値) が入っているバッファーを指します。このパラメーターはオプションで、アドレスが NULL またはデータ長がゼロの場合は無視されます。トレース量の決定には長さパラメーターが使用されるため、このバッファーには 2 進データを入れることができます。

**unsigned long spiDataLength - input**

このトレース記入項目について記録する SPI データ・バッファーのバイト数を指定します。

**戻りコード:** 以下は、共通の戻り値です。

**CWB\_OK**

正常終了。

**CWB\_INVALID\_HANDLE**

無効なハンドル。

**使用法:** この呼び出しは、対応する cwbSV\_LogSPIEntry() と共に使用する必要のあるものです。これらの呼び出しは、ユーザーがコーディングした API ルーチンの始めと終わりに入れることをお勧めします。他の方法としては、他のユーザーがコーディングした外部ルーチン呼び出しの際に、これらのログ関数を使用するという方法が考えられます。

## cwbSV\_LogTraceData

**目的:** この関数は、与えられたトレース・データを現在活動状態のトレース・ファイルへ記録します。記入項目に設定されたプロダクト ID と構成要素 ID は、データが記録された日時と共に書き込まれます。

**構文:**

```
unsigned int CWB_ENTRY cwbSV_LogTraceData(  
    cwbSV_TraceDataHandle traceDataHandle,  
    char *traceData,  
    unsigned long traceDataLength);
```

**パラメーター:**

**cwbSV\_TraceDataHandle traceDataHandle - input**

以前の `cwbSV_CreateTraceDataHandle()` の呼び出しによって戻されたハンドル。

**char \* traceData - input**

記録したいトレース・データが含まれているバッファを指します。トレース量の決定には長さパラメーターが使用されるため、バッファには 2 進データを入れることができます。

**unsigned long traceDataLength - input**

このトレース記入項目について記録するトレース・データ・バッファのバイト数を指定します。

**戻りコード:** 以下は、共通の戻り値です。

**CWB\_OK**

正常終了。

**CWB\_INVALID\_HANDLE**

無効なハンドル。

**使用法:** なし

## cwbSV\_OpenServiceFile

**目的:** 読み取りアクセスのために指定された保守ファイル (ヒストリー・ログ、トレース・ファイルなど) をオープンし、そのハンドルを戻します。

**構文:**

```
unsigned int CWB_ENTRY cwbSV_OpenServiceFile(  
    char *serviceFileName,  
    cwbSV_ServiceFileHandle *serviceFileHandle,  
    cwbSV_ErrHandle errorHandler);
```

**パラメーター:**

### **char \* serviceFileName - input**

オープンする保守ファイルの完全修飾名 (例えば、c:\path\filename.ext) が含まれているバッファーを指します。

### **cwbSV\_ServiceFileHandle \* serviceFileHandle - input/output**

ハンドルが戻される先の cwbSV\_ServiceFileHandle を指すポインター。このハンドルは、これ以降の保守ファイル関数呼び出しで使用する必要があります。

### **cwbSV\_ErrHandle errorHandler - output**

戻されたメッセージはすべてこのオブジェクトに書き込まれます。このオブジェクトは、cwbSV\_CreateErrHandle API を使用して作成されます。メッセージは、cwbSV\_GetErrText API を介して検索することができます。パラメーターがゼロに設定されている場合は、メッセージは検索されません。

**戻りコード:** 以下は、共通の戻り値です。

### **CWB\_OK**

正常終了。

### **CWB\_INVALID\_POINTER**

ハンドル・アドレスとして NULL が渡されました。

### **CWB\_FILE\_IO\_ERROR**

ファイルはオープンできませんでした。

### **CWB\_NOT\_ENOUGH\_MEMORY**

メモリーが十分にならないため、ハンドルを作成できません。

**使用法:** なし



## cwbSV\_ReadNewestRecord

**目的:** 保守ファイル中の最新レコードを、与えられたレコード・ハンドルに読み取ります。以降の呼び出しで、このレコードに保管されている情報を検索することができます (例えば、`GetProduct()`、`GetDateStamp()` など)。注: このレコードは、ファイルの中で最新の日付と時刻のスタンプを持つレコードです。

**構文:**

```
unsigned int CWB_ENTRY cwbSV_ReadNewestRecord(  
    cwbSV_ServiceFileHandle serviceFileHandle,  
    cwbSV_ServiceRecHandle serviceRecHandle,  
    cwbSV_ErrHandle errorHandle);
```

**パラメーター:**

**cwbSV\_ServiceFileHandle serviceFileHandle - input**

以前の `cwbSV_OpenServiceFile` 関数の呼び出しによって戻されたハンドル。

**cwbSV\_ServiceRecHandle serviceRecHandle - input**

以前の `cwbSV_CreateServiceRecHandle()` 関数の呼び出しによって戻されたハンドル。

**cwbSV\_ErrHandle errorHandle - output**

戻されたメッセージはすべてこのオブジェクトに書き込まれます。このオブジェクトは、`cwbSV_CreateErrHandle` API を使用して作成されます。メッセージは、`cwbSV_GetErrText` API を介して検索することができます。パラメーターがゼロに設定されている場合は、メッセージは検索されません。

**戻りコード:** 以下は、共通の戻り値です。

**CWB\_OK**

正常終了。

**CWB\_END\_OF\_FILE**

ファイルの終わりに達しました。

**CWB\_FILE\_IO\_ERROR**

レコードが読み取れません。

**CWB\_INVALID\_HANDLE**

無効なハンドル。

**使用法:** この読み取りは、ファイル終わり標識が戻されるまで、一連の `cwbSV_ReadPrevRecord()` 呼び出しを出す前の「準備タイプ」の読み取りとして使用することが考えられます。

## **cwbSV\_ReadNextRecord**

**目的:** 保守ファイル中の次のレコードを、与えられたレコード・ハンドルに読み取ります。以降の呼び出しで、このレコードに保管されている情報を検索することができます (例えば、`GetProduct()`、`GetDateStamp()` など)。

**構文:**

```
unsigned int CWB_ENTRY cwbSV_ReadNextRecord(  
    cwbSV_ServiceFileHandle serviceFileHandle,  
    cwbSV_ServiceRecHandle serviceRecHandle,  
    cwbSV_ErrHandle errorHandle);
```

**パラメーター:**

**cwbSV\_ServiceFileHandle serviceFileHandle - input**

以前の `cwbSV_OpenServiceFile` 関数の呼び出しによって戻されたハンドル。

**cwbSV\_ServiceRecHandle serviceRecHandle - input**

以前の `cwbSV_CreateServiceRecHandle()` 関数の呼び出しによって戻されたハンドル。

**cwbSV\_ErrHandle errorHandle - output**

戻されたメッセージはすべてこのオブジェクトに書き込まれます。このオブジェクトは、`cwbSV_CreateErrHandle` API を使用して作成されます。メッセージは、`cwbSV_GetErrText` API を介して検索することができます。パラメーターがゼロに設定されている場合は、メッセージは検索されません。

**戻りコード:** 以下は、共通の戻り値です。

**CWB\_OK**

正常終了。

**CWB\_END\_OF\_FILE**

ファイルの終わりに達しました。

**CWB\_FILE\_IO\_ERROR**

レコードが読み取れません。

**CWB\_INVALID\_HANDLE**

無効なハンドル。

**使用法:** この読み取りは通常、いったん準備読み取り `ReadOldestRecord()` を実行してから使用します。

## cwbSV\_ReadOldestRecord

**目的:** 保守ファイル中の最も古いレコードを、与えられたレコード・ハンドルに読み取ります。以降の呼び出しで、このレコードに保管されている情報を検索することができます (例えば、GetProduct()、GetDateStamp() など)。注: このレコードは、ファイルの中で最も古い日付と時刻のスタンプを持つレコードです。

**構文:**

```
unsigned int CWB_ENTRY cwbSV_ReadOldestRecord(  
    cwbSV_ServiceFileHandle serviceFileHandle,  
    cwbSV_ServiceRecHandle serviceRecHandle,  
    cwbSV_ErrHandle errorHandle);
```

**パラメーター:**

**cwbSV\_ServiceFileHandle serviceFileHandle - input**

以前の cwbSV\_OpenServiceFile 関数の呼び出しによって戻されたハンドル。

**cwbSV\_ServiceRecHandle serviceRecHandle - input**

以前の cwbSV\_CreateServiceRecHandle() 関数の呼び出しによって戻されたハンドル。

**cwbSV\_ErrHandle errorHandle - output**

戻されたメッセージはすべてこのオブジェクトに書き込まれます。このオブジェクトは、cwbSV\_CreateErrHandle API を使用して作成されます。メッセージは、cwbSV\_GetErrText API を介して検索することができます。パラメーターがゼロに設定されている場合は、メッセージは検索されません。

**戻りコード:** 以下は、共通の戻り値です。

**CWB\_OK**

正常終了。

**CWB\_END\_OF\_FILE**

ファイルの終わりに達しました。

**CWB\_FILE\_IO\_ERROR**

レコードが読み取れません。

**CWB\_INVALID\_HANDLE**

無効なハンドル。

**使用法:** この読み取りは、ファイル終わり標識が戻されるまで、一連の cwbSV\_ReadNextRecord() 呼び出しを出す前の「準備タイプ」の読み取りとして使用することが考えられます。

## **cwbSV\_ReadPrevRecord**

**目的:** 保守ファイル中の 1 行前のレコードを、与えられたレコード・ハンドルに読み取ります。以降の呼び出しで、このレコードに保管されている情報を検索することができます (例えば、GetProduct()、GetDateStamp() など)。

**構文:**

```
unsigned int CWB_ENTRY cwbSV_ReadPrevRecord(  
    cwbSV_ServiceFileHandle serviceFileHandle,  
    cwbSV_ServiceRecHandle serviceRecHandle,  
    cwbSV_ErrHandle errorHandle);
```

**パラメーター:**

**cwbSV\_ServiceFileHandle serviceFileHandle - input**

以前の cwbSV\_OpenServiceFile 関数の呼び出しによって戻されたハンドル。

**cwbSV\_ErrHandle errorHandle - output**

戻されたメッセージはすべてこのオブジェクトに書き込まれます。このオブジェクトは、cwbSV\_CreateErrHandle API を使用して作成されます。メッセージは、cwbSV\_GetErrText API を介して検索することができます。パラメーターがゼロに設定されている場合は、メッセージは検索されません。

**戻りコード:** 以下は、共通の戻り値です。

**CWB\_OK**

正常終了。

**CWB\_END\_OF\_FILE**

ファイルの終わりに達しました。

**CWB\_FILE\_IO\_ERROR**

レコードが読み取れません。

**CWB\_INVALID\_HANDLE**

無効なハンドル。

**使用法:** この読み取りは通常、準備読み取り ReadNewestRecord() を実行してから使用します。

## **cwbSV\_SetMessageClass**

**目的:** この関数を使用すれば、ヒストリー・ログに書き込まれるメッセージに関連付けるメッセージ・クラス (重大度) の設定が可能になります。

**構文:**

```
unsigned int CWB_ENTRY cwbSV_SetMessageClass(  
    cwbSV_MessageTextHandle messageTextHandle,  
    cwbSV_MessageClass      messageClass);
```

**パラメーター:**

**cwbSV\_MessageTextHandle messageTextHandle - input**

以前の `cwbSV_CreateMessageTextHandle()` の呼び出しによって戻されたハンドル。

**cwbSV\_MessageClass messageClass - input**

次のいずれかを指定します。

`CWBSV_CLASS_INFORMATIONAL`

`CWBSV_CLASS_WARNING`

`CWBSV_CLASS_ERROR`

**戻りコード:** 以下は、共通の戻り値です。

**CWB\_OK**

正常終了。

**CWB\_INVALID\_HANDLE**

要求時に、使用できないハンドルが渡されました。

**CWBSV\_INVALID\_MSG\_CLASS**

無効なメッセージ・クラスが渡されました。

**使用法:** この値は、対応するログ関数 `cwbSV_LogMessageText()` を呼び出す前に設定してください。

## cwbSV\_SetMessageComponent

**目的:** この関数によって、与えられたメッセージ・ハンドルに、固有な構成要素 ID を設定できます。ユーザーのメッセージ記入項目をヒストリー・ログ中の他のプロダクト記入項目と区別するためにも、プロダクト ID の設定 (cwbSV\_SetMessageProduct を参照) と共にこの呼び出しを使用してください。

### 構文:

```
unsigned int CWB_ENTRY cwbSV_SetMessageComponent(  
    cwbSV_MessageTextHandle messageTextHandle,  
    char *componentID);
```

### パラメーター:

#### **cwbSV\_MessageTextHandle messageTextHandle - input**

以前の cwbSV\_CreateMessageTextHandle() の呼び出しによって戻されたハンドル。

#### **char \* componentID - input**

このメッセージ記入項目で使用される構成要素 ID が含まれている、NULL 文字で終わるストリングを指します。注: 構成要素 ID について、最大で CWBSV\_MAX\_COMP\_ID 文字が記録されます。これより長いストリングは切り捨てられます。

**戻りコード:** 以下は、共通の戻り値です。

#### **CWB\_OK**

正常終了。

#### **CWB\_INVALID\_HANDLE**

要求時に、使用できないハンドルが渡されました。

**使用法:** この値は、対応するログ関数 cwbSV\_LogMessageData() を呼び出す前に設定してください。階層には、あるプロダクト ID を定義し、その下に 1 つまたは複数の構成要素を定義することをお勧めします。

## cwbSV\_SetMessageProduct

**目的:** この関数によって、与えられたメッセージ・ハンドルに、固有なプロダクト ID を設定できます。ユーザーのメッセージ記入項目を履歴・ログ中の他のプロダクト記入項目と区別するためにも、構成要素 ID の設定 (cwbSV\_SetMessageComponent を参照) と共にこの呼び出しを使用してください。

**構文:**

```
unsigned int CWB_ENTRY cwbSV_SetMessageProduct(  
    cwbSV_MessageTextHandle messageTextHandle,  
    char *productID);
```

**パラメーター:**

**cwbSV\_MessageTextHandle messageTextHandle - input**

以前の cwbSV\_CreateMessageTextHandle() の呼び出しによって戻されたハンドル。

**char \* productID - input**

このメッセージ記入項目で使用されるプロダクト ID が含まれている、NULL 文字で終わるストリングを指します。注: プロダクト ID について、最大で CWBSV\_MAX\_PRODUCT\_ID 文字が記録されます。これより長いストリングは切り捨てられます。

**戻りコード:** 以下は、共通の戻り値です。

**CWB\_OK**

正常終了。

**CWB\_INVALID\_HANDLE**

要求時に、使用できないハンドルが渡されました。

**使用法:** この値は、対応するログ関数 cwbSV\_LogMessageData() を呼び出す前に設定してください。階層には、あるプロダクト ID を定義し、その下に 1 つまたは複数の構成要素を定義することをお勧めします。

## cwbSV\_SetAPIComponent

**目的:** この関数によって、与えられたトレース記入項目に、固有な構成要素 ID を設定できます。ユーザーのトレース記入項目をトレース・ファイル中の他のプロダクト記入項目と区別するためにも、プロダクト ID の設定 (cwbSV\_SetAPIProduct を参照) と共にこの呼び出しを使用してください。

**構文:**

```
unsigned int CWB_ENTRY cwbSV_SetAPIComponent(  
    cwbSV_TraceAPIHandle traceAPIHandle,  
    char *componentID);
```

**パラメーター:**

**cwbSV\_TraceAPIHandle traceAPIHandle - input**

以前の cwbSV\_CreateTraceAPIHandle() の呼び出しによって戻されたハンドル。

**char \* componentID - input**

このトレース記入項目で使用される構成要素 ID が含まれている、NULL 文字で終わるSTRINGを指します。注: 構成要素 ID について、最大で CWBSV\_MAX\_COMP\_ID 文字が記録されます。これより長いSTRINGは切り捨てられます。

**戻りコード:** 以下は、共通の戻り値です。

**CWB\_OK**

正常終了。

**CWB\_INVALID\_HANDLE**

無効なハンドル。

**使用法:** この値は、対応するログ関数 cwbSV\_LogAPIEntry() および cwbSV\_LogAPIExit() を呼び出す前に設定してください。階層には、あるプロダクト ID を定義し、その下に 1 つまたは複数の構成要素を定義することをお勧めします。



## cwbSV\_SetAPIProduct

**目的:** この関数によって、与えられたトレース・ハンドルに、固有なプロダクト ID を設定できます。ユーザーのトレース記入項目をトレース・ファイル中の他のプロダクト記入項目と区別するため、この呼び出しを構成要素 ID の設定 (cwbSV\_SetAPIComponent を参照) と共に使用してください。

**構文:**

```
unsigned int CWB_ENTRY cwbSV_SetAPIProduct(  
    cwbSV_TraceAPIHandle traceAPIHandle,  
    char *productID);
```

**パラメーター:**

**cwbSV\_TraceAPIHandle traceAPIHandle - input**

以前の cwbSV\_CreateTraceAPIHandle() の呼び出しによって戻されたハンドル。

**char \* productID - input**

このトレース記入項目で使用されるプロダクト ID が含まれている、NULL 文字で終わるストリングを指します。注: プロダクト ID について、最大で CWBSV\_MAX\_PRODUCT\_ID 文字が記録されます。これより長いストリングは切り捨てられます。

**戻りコード:** 以下は、共通の戻り値です。

**CWB\_OK**

正常終了。

**CWB\_INVALID\_HANDLE**

無効なハンドル。

**使用法:** この値は、対応するログ関数 cwbSV\_LogAPIEntry() および cwbSV\_LogAPIExit() を呼び出す前に設定してください。階層には、あるプロダクト ID を定義し、その下に 1 つまたは複数の構成要素を定義することをお勧めします。

## cwbSV\_SetSPIComponent

**目的:** この関数によって、与えられたトレース記入項目に、固有な構成要素 ID を設定できます。ユーザーのトレース記入項目をトレース・ファイル中の他のプロダクト記入項目と区別するためにも、プロダクト ID の設定 (cwbSV\_SetSPIProduct を参照) と共にこの呼び出しを使用してください。

**構文:**

```
unsigned int CWB_ENTRY cwbSV_SetSPIComponent(  
    cwbSV_TraceSPIHandle traceSPIHandle,  
    char *componentID);
```

**パラメーター:**

**cwbSV\_TraceSPIHandle traceSPIHandle - input**

以前の cwbSV\_CreateTraceSPIHandle() の呼び出しによって戻されたハンドル。

**char \* componentID - input**

このトレース記入項目で使用される構成要素 ID が含まれている、NULL 文字で終わるSTRINGを指します。注: 構成要素 ID について、最大で CWBSV\_MAX\_COMP\_ID 文字が記録されます。これより長いSTRINGは切り捨てられます。

**戻りコード:** 以下は、共通の戻り値です。

**CWB\_OK**

正常終了。

**CWB\_INVALID\_HANDLE**

無効なハンドル。

**使用法:** この値は、対応するログ関数 cwbSV\_LogAPIEntry() および cwbSV\_LogAPIExit() を呼び出す前に設定してください。階層には、あるプロダクト ID を定義し、その下に 1 つまたは複数の構成要素を定義することをお勧めします。

## **cwbSV\_SetSPIProduct**

**目的:** この関数によって、与えられたトレース・ハンドルに、固有なプロダクト ID を設定できます。ユーザーのトレース記入項目をトレース・ファイル中の他のプロダクト記入項目と区別するためにも、構成要素 ID の設定 (cwbSV\_SetSPIComponent を参照) と共にこの呼び出しを使用してください。

### **構文:**

```
unsigned int CWB_ENTRY cwbSV_SetSPIProduct(  
    cwbSV_TraceSPIHandle traceSPIHandle,  
    char *productID);
```

### **パラメーター:**

#### **cwbSV\_TraceSPIHandle traceSPIHandle - input**

以前の cwbSV\_CreateTraceSPIHandle() の呼び出しによって戻されたハンドル。

#### **char \* productID - input**

このトレース記入項目で使用されるプロダクト ID が含まれている、NULL 文字で終わるストリングを指します。注: プロダクト ID について、最大で CWBSV\_MAX\_PRODUCT\_ID 文字が記録されます。これより長いストリングは切り捨てられます。

**戻りコード:** 以下は、共通の戻り値です。

#### **CWB\_OK**

正常終了。

#### **CWB\_INVALID\_HANDLE**

無効なハンドル。

**使用法:** この値は、対応するログ関数 cwbSV\_LogAPIEntry() および cwbSV\_LogAPIExit() を呼び出す前に設定してください。階層には、あるプロダクト ID を定義し、その下に 1 つまたは複数の構成要素を定義することをお勧めします。

## cwbSV\_SetTraceComponent

**目的:** この関数によって、与えられた保守記入項目に、固有な構成要素 ID を設定できます。ユーザーのトレース記入項目をトレース・ファイル中の他のプロダクト記入項目と区別するためにも、プロダクト ID の設定 (cwbSV\_SetTraceProduct を参照) と共にこの呼び出しを使用してください。

**構文:**

```
unsigned int CWB_ENTRY cwbSV_SetTraceComponent(  
    cwbSV_TraceDataHandle traceDataHandle,  
    char *componentID);
```

**パラメーター:**

**cwbSV\_TraceDataHandle traceDataHandle - input**

以前の cwbSV\_CreateTraceDataHandle() の呼び出しによって戻されたハンドル。

**char \* componentID - input**

このトレース記入項目で使用される構成要素 ID が含まれている、NULL 文字で終わるSTRINGを指します。注: 構成要素 ID について、最大で CWBSV\_MAX\_COMP\_ID 文字が記録されます。これより長いSTRINGは切り捨てられます。

**戻りコード:** 以下は、共通の戻り値です。

**CWB\_OK**

正常終了。

**CWB\_INVALID\_HANDLE**

無効なハンドル。

**使用法:** この値は、対応するログ関数 cwbSV\_LogTraceData() を呼び出す前に設定してください。階層には、あるプロダクト ID を定義し、その下に 1 つまたは複数の構成要素を定義することをお勧めします。

## **cwbSV\_SetTraceProduct**

**目的:** この関数によって、与えられたトレース・ハンドルに、固有なプロダクト ID を設定できます。ユーザーのトレース記入項目をトレース・ファイル中の他のプロダクト記入項目と区別するためにも、構成要素 ID の設定 (cwbSV\_SetTraceComponent を参照) と共にこの呼び出しを使用してください。

### **構文:**

```
unsigned int CWB_ENTRY cwbSV_SetTraceProduct(  
    cwbSV_TraceDataHandle traceDataHandle,  
    char *productID);
```

### **パラメーター:**

#### **cwbSV\_TraceDataHandle traceDataHandle - input**

以前の cwbSV\_CreateTraceDataHandle() の呼び出しによって戻されたハンドル。

#### **char \* productID - input**

このトレース記入項目で使用されるプロダクト ID が含まれている、NULL 文字で終わるストリングを指します。注: プロダクト ID について、最大で CWBSV\_MAX\_PRODUCT\_ID 文字が記録されません。これより長いストリングは切り捨てられます。

**戻りコード:** 以下は、共通の戻り値です。

#### **CWB\_OK**

正常終了。

#### **CWB\_INVALID\_HANDLE**

無効なハンドル。

**使用法:** この値は、対応するログ関数 cwbSV\_LogTraceData() を呼び出す前に設定してください。階層には、あるプロダクト ID を定義し、その下に 1 つまたは複数の構成要素を定義することをお勧めします。

## 例: iSeries Access for Windows 保守容易性 API の使用

以下の例は、iSeries Access for Windows 保守容易性 API を使用して iSeries Access for Windows ヒストリー・ログにメッセージ・ストリングを記録する方法を示しています。

```
#include <stdio.h>
#include "CWBSV.H"

unsigned int logMessageText(char *msgtxt)
/* Write a message to the active message log. */
{
    cwbSV_MessageTextHandle messageTextHandle;
    unsigned int    rc;

    /* Create a handle to a message text object, so that we may write */
    /* message text to the active message log. */
    if ((rc = cwbSV_CreateMessageTextHandle("ProductID", "ComponentID",
        &messageTextHandle)) != CWB_OK)
        return(rc);

    /* Log the supplied message text to the active message log. */
    rc = cwbSV_LogMessageText(messageTextHandle, msgtxt, strlen(msgtxt));

    /* Delete the message text object identified by the handle provided.*/
    cwbSV_DeleteMessageTextHandle(messageTextHandle);

    return(rc);
}

unsigned int readMessageText(char **bufptr, cwbSV_ErrHandle errorHandle)
/* Read a message from the active message log. */
{
    cwbSV_ServiceFileHandle serviceFileHandle;
    cwbSV_ServiceRecHandle  serviceRecHandle;
    static char buffer[BUFSIZ];
    unsigned int    rc;

    /* Retrieve the fully-qualified path and file name of the active */
    /* message log. */
    if ((rc = cwbSV_GetServiceFileName(CWBSV_HISTORY_LOG, buffer, BUFSIZ,
        NULL)) != CWB_OK)
        return(rc);

    /* Open the active message log for READ access and return a handle */
    /* to it. */
    if ((rc = cwbSV_OpenServiceFile(buffer, &serviceFileHandle, errorHandle))
        != CWB_OK)
        return(rc);

    /* Create a service record object and return a handle to it. */
    if ((rc = cwbSV_CreateServiceRecHandle(&serviceRecHandle)) != CWB_OK) {
        cwbSV_CloseServiceFile(serviceFileHandle, 0);
        return(rc);
    }

    /* Read the newest record in the active message log into the */
    /* record handle provided. */
    if ((rc = cwbSV_ReadNewestRecord(serviceFileHandle, serviceRecHandle,
        errorHandle)) != CWB_OK) {
        cwbSV_DeleteServiceRecHandle(serviceRecHandle);
        cwbSV_CloseServiceFile(serviceFileHandle, 0);
    }
}
```

```

    return(rc);
}

/* Retrieve the message text portion of the service record object */
/* identified by the handle provided. */
if ((rc = cwbsv_GetMessageText(serviceRecHandle, buffer, BUFSIZ, NULL))
    == CWB_OK || rc == CWB_BUFFER_OVERFLOW) {
    *bufptr = buffer;
    rc = CWB_OK;
}

/* Delete the service record object identified by the */
/* handle provided. */
cwbsv_DeleteServiceRecHandle(serviceRecHandle);

/* Close the active message log identified by the handle provided.*/
cwbsv_CloseServiceFile(serviceFileHandle, errorHandle);

return(rc);
}

void main(int argc, char *argv[ ])
{
    cwbsv_ErrHandle errorHandle;
    char *msgtxt = NULL, errbuf[BUFSIZ];
    unsigned int rc;

    /* Write a message to the active message log. */
    if (logMessageText("Sample message text") != CWB_OK)
        return;

    /* Create an error message object and return a handle to it. */
    cwbsv_CreateErrHandle(&errorHandle);

    /* Read a message from the active message log. */
    if (readMessageText(&msgtxt, errorHandle) != CWB_OK) {
        if ((rc = cwbsv_GetErrText(errorHandle, errbuf, BUFSIZ, NULL)) ==
            CWB_OK || rc == CWB_BUFFER_OVERFLOW)
            fprintf(stdout, "%s\n", errbuf);
    }
    else if (msgtxt)
        fprintf(stdout, "Message text: ¥"%s¥"¥n", msgtxt);

    /* Delete the error message object identified by the */
    /* handle provided. */
    cwbsv_DeleteErrHandle(errorHandle);
}

```

---

## iSeries Access for Windows システム・オブジェクト・アクセス (SOA) API

システム・オブジェクト・アクセスを使用することで、グラフィカル・ユーザー・インターフェースを介して iSeries オブジェクトを表示および操作できるようになります。iSeries Access for Windows システム・オブジェクト・アクセスのアプリケーション・プログラミング・インターフェース (API) によって、オブジェクト属性への直接アクセスが提供されます。例えば、一連の SOA API を呼び出して任意のスーパー・ファイルのコピー数を取得し、必要に応じてその値を変更することができます。

## iSeries Access for Windows システム・オブジェクト・アクセス API に必要なファイル

インターフェース定義ファイル	インポート・ライブラリー	ダイナミック・リンク・ライブラリー
cwboapi.h	cwbapi.lib	cwboapi.dll

### Programmer's Toolkit

Programmer's Toolkit には、システム・オブジェクト・アクセスの資料、cwboapi.h ヘッダー・ファイルへのアクセス、およびプログラム例へのリンクが用意されています。この情報にアクセスするには、Programmer's Toolkit をオープンして、「iSeries オペレーション」→「C/C++ API」と選択します。

### iSeries Access for Windows システム・オブジェクト・アクセス API のトピック

- 『SOA オブジェクト』
- 『iSeries オブジェクト・ビュー』
- 539 ページの『iSeries Access for Windows システム・オブジェクト・アクセス API の一般的な使用法』
- iSeries Access for Windows システム・オブジェクト・アクセス API のリスト
- 42 ページの『システム・オブジェクト・アクセス API の戻りコード』

### 関連トピック

- 13 ページの『接続 API のための iSeries システム名の形式』

注: 3 ページの『第 1 章 コードについての特記事項』に重要な法的事項が記載されていますので、参照してください。

## SOA オブジェクト

システム・オブジェクト・アクセスを使用することで、次の iSeries オブジェクトを表示および操作できるようになります。

### 表示および操作可能なオブジェクト

- ジョブ
- プリンター
- 印刷出力
- メッセージ
- スプール・ファイル

### 操作のみ可能なオブジェクト

- ユーザーとグループ
- TCP/IP インターフェース
- TCP/IP 経路
- イーサネット回線
- トークンリング回線
- ハードウェア資源
- ソフトウェア資源
- QSYS のライブラリー

## iSeries オブジェクト・ビュー

iSeries Access for Windows では、次の 2 つのタイプの iSeries オブジェクト・ビューが提供されます。



## リスト・ビュー

選択された iSeries オブジェクトのカスタマイズ可能なグラフィック・リスト・ビューを表示します。ユーザーは 1 つまたは複数のオブジェクトに対して、さまざまなアクションを行うことができます。

## プロパティ・ビュー

特定の iSeries オブジェクトの属性の、詳細なグラフィック・ビューを表示します。ユーザーは、必要であればすべての属性を表示させることができ、変更可能な属性に変更を加えることができます。

# iSeries Access for Windows システム・オブジェクト・アクセス API の一般的な使用法

ここでは、システム・オブジェクト・アクセス API の 3 つの使用例を示します。各例は、2 回ずつ示してあります。API 呼び出しの一般的な順序を要約形式で示し、次に実際の C 言語サンプル・プログラムを示しています。要約では、どの API が必須 (R) か、およびどれがオプション (O) かを示しています。通常、各関数呼び出しにはエラーの検査および処理のための追加のコードが必要です。紙面の都合上、ここでは、それらのコードについては省略しています。

## iSeries Access for Windows SOA API の一般的な使用法の要約と例

- 『iSeries オブジェクトのカスタマイズ・リストの表示』
- 540 ページの『サンプル・プログラム: iSeries オブジェクトのカスタマイズ・リストの表示』
- 541 ページの『iSeries オブジェクトのプロパティ・ビューの表示』
- 542 ページの『サンプル・プログラム: オブジェクトのプロパティ・ビューの表示』
- 543 ページの『iSeries オブジェクトのデータのアクセスおよび更新』
- 544 ページの『サンプル・プログラム: iSeries オブジェクトのデータのアクセスと更新』

## iSeries オブジェクトのカスタマイズ・リストの表示

iSeries スプール・ファイルのリストについてのリスト・オブジェクトが作成されます。希望するソートおよびフィルター基準を設定した後、ある種のユーザー・アクションが使用不可になるようユーザー・インターフェイスがカスタマイズされた状態で、リストがユーザーに表示されます。ユーザーがリストを見終わった後、フィルター基準はアプリケーション・プロファイルに保管され、プログラムは終了します。

## iSeries オブジェクトのカスタマイズ・リストの表示 (要約)

(O) cwBRC_StartSys	Start an iSeries conversation
(R) CWBSO_CreateListHandle	iSeries オブジェクトのリストを作成する。
(O) CWBSO_SetListProfile	アプリケーションの名前を設定する。
(O) CWBSO_ReadListProfile	アプリケーションの設定をロードする。
(O) CWBSO_SetListFilter	リスト・フィルターの基準を設定する。
(O) CWBSO_SetListSortFields	リスト・ソートの基準を設定する。
(O) CWBSO_DisallowListFilter	ユーザーにフィルター基準の変更を許可しない。
(O) CWBSO_DisallowListActions	選択されたリスト・アクションを許可しない。
(O) CWBSO_SetListTitle	リストのタイトルを設定する。
(R) CWBSO_CreateErrorHandle	エラー・オブジェクトを作成する。
(R) CWBSO_DisplayList	カスタマイズ・リストを表示する。
(O) CWBSO_DisplayErrMsg	エラーが発生した場合、エラー・メッセージを表示する。
(O) CWBSO_WriteListProfile	リスト・フィルター基準を保管する。

- (R) CWBSO\_DeleteErrorHandle エラー・オブジェクトを削除する。
- (R) CWBSO\_DeleteListHandle リストを削除する。
- (O) cwBRC\_StopSys iSeries との会話を終了する。

## プログラム例の表示

『サンプル・プログラム: iSeries オブジェクトのカスタマイズ・リストの表示』

## サンプル・プログラム: iSeries オブジェクトのカスタマイズ・リストの表示

```

#ifdef UNICODE
#define _UNICODE
#endif
#include <windows.h>           // Windows APIs and datatypes
#include "cwsoapi.h"         // System Object Access APIs
#include "cwbrc.h"           // iSeries DPC APIs
#include "cwbn.h"            // iSeries Navigator APIs

#define APP_PROFILE "APPPROF" // Application profile name

int PASCAL WinMain(HINSTANCE hInstance, HINSTANCE hPrevInstance,
                  LPSTR lpszCmdLine, int nCmdShow)
{
    MSG          msg;           // Message structure
    HWND         hWnd;         // Window handle
    cwBRC_SysHandle hSystem;    // System handle
    CWBSO_LIST_HANDLE hList = CWBSO_NULL_HANDLE; // List handle
    CWBSO_ERR_HANDLE hError = CWBSO_NULL_HANDLE; // Error handle
    cwBCO_SysHandle hSystemHandle; // System object handle
    unsigned int rc;           // System Object Access return codes

    unsigned short sortIDs[] = { CWBSO_SFL_SORT_UserData,
                                  CWBSO_SFL_SORT_Priority };
                                  // Array of sort IDs
    unsigned short actionIDs[] = { CWBSO_ACTN_PROPERTIES };
                                  // Array of action IDs

    //*****
    // Start a conversation with iSeries server SYSNAME. Specify
    // application name APPNAME.
    //*****
    cwBUN_GetSystemHandle((char *)"SYSNAME", (char *)"APPNAME", &hSystemHandle);

    cwBRC_StartSysEx(hSystemHandle, &hSystem);

    //*****
    // Create a list of spooled files. Set desired sort/filter criteria.

    // Create a list of spooled files on system SYSNAME
    CWBSO_CreateListHandleEx(hSystemHandle,
                             CWBSO_LIST_SFL,
                             &hList);

    // Identify the name of the application profile
    CWBSO_SetListProfile(hList, APP_PROFILE);

    // Create an error handle
    CWBSO_CreateErrorHandle(&hError);

    // Load previous filter criteria
    CWBSO_ReadListProfile(hList, hError);

    // Only show spooled files on printer P3812 for user TLK
    CWBSO_SetListFilter(hList, CWBSO_SFLF_DeviceFilter, "P3812");
    CWBSO_SetListFilter(hList, CWBSO_SFLF_UserFilter, "TLK");

    // Sort by 'user specified data', then by 'output priority'
    CWBSO_SetListSortFields(hList, sortIDs, sizeof(sortIDs) / sizeof(short));

    //*****
    // Customize the UI by disabling selected UI functions. Set the list title.
    //*****

```

```

// Do not allow users to change list filter
CWBSO_DisallowListFilter(hList);

// Do not allow the 'properties' action to be selected
CWBSO_DisallowListActions(hList, actionIDs, sizeof(actionIDs) / sizeof(short));

// Set the string that will appear in the list title bar
CWBSO_SetListTitle(hList, "Application Title");

//*****
// Display the list.
//*****

// Display the customized list of spooled files
rc = CWBSO_DisplayList(hList, hInstance, nCmdShow, &hWnd, hError);

// If an error occurred, display a message box
if (rc == CWBSO_ERROR_OCCURRED)
    CWBSO_DisplayErrMsg(hError);
else
{
    // Dispatch messages for the list window
    while(GetMessage(&msg, NULL, 0, 0))
    {
        TranslateMessage(&msg);
        DispatchMessage(&msg);
    }

    // List window has been closed - save filter criteria in application profile
    CWBSO_WriteListProfile(hList, hError);
}

//*****
// Processing complete - clean up and exit.
//*****

// Clean up handles
CWBSO_DeleteErrorHandle(hError);
CWBSO_DeleteListHandle(hList);

// End the conversation started by EHNDP_StartSys
cwbRC_StopSys(hSystem);

//*****
// Return from WinMain.
//*****

return rc;
}

```

## iSeries オブジェクトのプロパティ・ビューの表示

iSeries スプール・ファイルのリストについてのリスト・オブジェクトが作成されます。希望するフィルター基準を設定した後、リストがオープンされ、リスト中の最初のオブジェクトのハンドルが獲得されます。このオブジェクトの属性を示すプロパティ・ビューがユーザーに表示されます。

### オブジェクトのプロパティ・ビューの表示 (要約)

- |                             |                                      |
|-----------------------------|--------------------------------------|
| (O) cwbRC_StartSys          | iSeries サーバーとの会話を開始する。               |
| (R) CWBSO_CreateListHandle  | iSeries オブジェクトのリストを作成する。             |
| (O) CWBSO_SetListFilter     | リスト・フィルターの基準を設定する。                   |
| (R) CWBSO_CreateErrorHandle | エラー・オブジェクトを作成する。                     |
| (R) CWBSO_OpenList          | リストをオープンする (iSeries サーバー上にリストを作成する)。 |
| (O) CWBSO_DisplayErrMsg     | エラーが発生した場合、エラー・メッセージを表示する。           |
| (O) CWBSO_GetListSize       | リスト内のオブジェクトの数を取得する。                  |

- (R) CWBSO\_GetObjHandle           リストからオブジェクトを取得する。
- (R) CWBSO\_DisplayObjAttr        オブジェクトのプロパティ・ビューを表示する。
- (R) CWBSO\_DeleteObjHandle       オブジェクトを削除する。
- (O) CWBSO\_CloseList            リストをクローズする。
- (R) CWBSO\_DeleteErrorHandle     エラー・オブジェクトを削除する。
- (R) CWBSO\_DeleteListHandle     リストを削除する。
- (O) cwbRC\_StopSys               iSeries との会話を終了する。

## プログラム例の表示

『サンプル・プログラム: オブジェクトのプロパティ・ビューの表示』

## サンプル・プログラム: オブジェクトのプロパティ・ビューの表示

```
#ifdef UNICODE
#define _UNICODE
#endif
#include <windows.h>                    // Windows APIs and datatypes
#include "cwsoapi.h"                    // System Object Access APIs
#include "cwbrc.h"                      // iSeries DPC APIs
#include "cwbn.h"                        // iSeries Navigator APIs

int PASCAL WinMain(HINSTANCE hInstance, HINSTANCE hPrevInstance,
LPSTR lpszCmdLine, int nCmdShow)
{
MSG                   msg;                    // Message structure
HWND                  hWnd;                  // Window handle
cwbRC_SysHandle       hSystem;               // System handle
CWBSO_LIST_HANDLE     hList = CWBSO_NULL_HANDLE;   // List handle
CWBSO_ERR_HANDLE      hError = CWBSO_NULL_HANDLE; // Error handle
CWBSO_OBJ_HANDLE      hObject = CWBSO_NULL_HANDLE; // Object handle
cwbCO_SysHandle       hSystemHandle;        // System object handle
unsigned long          listSize = 0;         // List size
unsigned short         listStatus = 0;        // List status
unsigned int           rc;                    // System Object Access return codes

//*****
// Start a conversation with iSeries server SYSNAME. Specify
// application name APPNAME.
//*****
cwbUN_GetSystemHandle((char *)"SYSNAME", (char *)"APPNAME", &hSystemHandle);

cwbRC_StartSysEx(hSystemHandle, &hSystem);

//*****
// Create a list of spooled files. Set desired filter criteria.
//*****

// Create a list of spooled files on system SYSNAME
CWBSO_CreateListHandleEx(hSystemHandle,
CWBSO_LIST_SFL,
&hList);

// Only include spooled files on printer P3812 for user TLK
CWBSO_SetListFilter(hList, CWBSO_SFLF_DeviceFilter, "P3812");
CWBSO_SetListFilter(hList, CWBSO_SFLF_UserFilter, "TLK");

//*****
// Open the list.
//*****

// Create an error handle
CWBSO_CreateErrorHandle(&hError);

// Open the list of spooled files
rc = CWBSO_OpenList(hList, hError);
// If an error occurred, display a message box
```

```

if (rc == CWBSO_ERROR_OCCURRED)
    CWBSO_DisplayErrMsg(hError);
else
{
    //*****
    // Display the properties of the first object in the list
    //*****

    // Get the number of objects in the list
    CWBSO_GetListSize(hList, &listSize, &listStatus, hError);

    if (listSize > 0)
    {
        // Get the first object in the list
        CWBSO_GetObjHandle(hList, 0, &hObject, hError);

        // Display the properties window for this object
        CWBSO_DisplayObjAttr(hObject, hInstance, nCmdShow, &hWnd, hError);

        // Dispatch messages for the properties window
        while(GetMessage(&msg, NULL, 0, 0))
        {
            TranslateMessage(&msg);
            DispatchMessage(&msg);
        }

        // Properties window has been closed - delete object handle
        CWBSO_DeleteObjHandle(hObject);
    }
}

//*****
// Processing complete - clean up and exit.
//*****

// Close the list
CWBSO_CloseList(hList, hError);

// Clean up handles
CWBSO_DeleteErrorHandle(hError);
CWBSO_DeleteListHandle(hList);

// End the conversation started by EHNDP_StartSys
cwbRC_StopSys(hSystem);

//*****
// Return from WinMain.
//*****

return rc;
}

```

## iSeries オブジェクトのデータのアクセスおよび更新

544 ページの『サンプル・プログラム: iSeries オブジェクトのデータのアクセスと更新』例では、装置 P3812 のスプール・ファイルのうち、10 ページ以上のものは、出力優先順位が 9 に変更され、それより小さいファイルより前に印刷しないようにしています。

iSeries スプール・ファイルのリストについてのリスト・オブジェクトが作成されます。希望するフィルター基準を設定した後、リストがオープンされます。パラメーター・オブジェクトが作成され、これを使用してリスト内の各スプール・ファイルの出力優先順位が変更されます。希望する出力優先順位値の "9" をパラメーター・オブジェクトに保管した後、ループに入ります。リスト内の各オブジェクトが順番に調べられ、10 ページ以上あるスプール・ファイルが見付かると、その出力優先順位が変更されます。

### iSeries オブジェクトのデータのアクセスおよび更新 (要約)

- (R) CWBSO\_CreateListHandle      iSeries オブジェクトのリストを作成する。
- (O) CWBSO\_SetListFilter          リスト・フィルターの基準を設定する。

- (R) CWBSO\_CreateErrorHandle エラー・オブジェクトを作成する。
- (R) CWBSO\_OpenList Open the list (automatically starts a conversation with the iSeries server)
- (O) CWBSO\_DisplayErrMsg エラーが発生した場合、エラー・メッセージを表示する。
- (R) CWBSO\_CreateParmObjHandle パラメーター・オブジェクトを作成する。
- (R) CWBSO\_SetParameter 1 つまたは複数のオブジェクト属性用に新規の値を設定する。
  
- (R) CWBSO\_WaitForObj 最初のオブジェクトが使用可能になるまで待機する。  
 . . . すべてのオブジェクトをループする。  
 .
- . (R) CWBSO\_GetObjHandle リストからオブジェクトを取得する。  
 .
- . (R) CWBSO\_GetObjAttr 特定の属性データを読み取る。  
 .
- . (R) CWBSO\_SetObjAttr iSeries サーバー上の属性を更新する。  
 .
- . (R) CWBSO\_DeleteObjHandle オブジェクト・ハンドルを終結処理する。  
 .
- . (R) CWBSO\_WaitForObj リストの次のオブジェクトを待機する。  
 .  
 .....
  
- (R) CWBSO\_DeleteParmObjHandle パラメーター・オブジェクトを削除する。
- (O) CWBSO\_CloseList リストをクローズする。
- (R) CWBSO\_DeleteErrorHandle エラー・オブジェクトを削除する。
- (R) CWBSO\_DeleteListHandle Delete list (automatically ends the iSeries conversation)

**プログラム例の表示**

『サンプル・プログラム: iSeries オブジェクトのデータのアクセスと更新』

**サンプル・プログラム: iSeries オブジェクトのデータのアクセスと更新**

```
#include <windows.h> // Windows APIs and datatypes
#include <stdlib.h> // For atoi
#include "cwbssoapi.h" // System Object Access APIs

int PASCAL WinMain(HINSTANCE hInstance, HINSTANCE hPrevInstance,
LPSTR lpszCmdLine, int nCmdShow)
{
CWBSO_LIST_HANDLE hList = CWBSO_NULL_HANDLE; // List handle
CWBSO_ERR_HANDLE hError = CWBSO_NULL_HANDLE; // Error handle
CWBSO_PARMOBJ_HANDLE hParmObject = CWBSO_NULL_HANDLE; // Parm object
CWBSO_OBJ_HANDLE hObject = CWBSO_NULL_HANDLE; // Object handle
unsigned int rc, setRC; // System Object Access return codes
unsigned long bytesNeeded = 0; // Bytes needed
unsigned short errorIndex = 0; // Error index (SetObjAttr)
char szString[100]; // Buffer for formatting
int totalPages = 0; // Total pages
int i = 0; // Loop counter
int nNbrChanged = 0; // Count of changed objects

MessageBox(GetFocus(), "Start of Processing", "PRIORITY", MB_OK);

//*****
// Create a list of spooled files. Set desired filter criteria.
//*****
```

```

// Create a list of spooled files on system SYSNAME
CWBSO_CreateListHandle("SYSNAME",
                      "APPNAME",
                      CWBSO_LIST_SFL,
                      &hList);

// Only include spooled files for device P3812
CWBSO_SetListFilter(hList, CWBSO_SFLF_DeviceFilter, "P3812");

//*****
// Open the list.
//*****

// Create an error handle
CWBSO_CreateErrorHandle(&hError);

// Open the list of spooled files
rc = CWBSO_OpenList(hList, hError);

// If an error occurred, display a message box
if (rc == CWBSO_ERROR_OCCURRED)
    CWBSO_DisplayErrMsg(hError);
else
{
    //*****
    // Set up to change output priority for all objects in the list.
    //*****

    // Create a parameter object to hold the attribute changes
    CWBSO_CreateParmObjHandle(&hParmObject);

    // Set the parameter to change the output priority to '9'
    CWBSO_SetParameter(hParmObject,
                      CWBSO_SFL_OutputPriority,
                      "9",
                      hError);

    //*****
    // Loop through the list, changing the output priority for any
    // files that have more than 10 total pages. Loop will
    // terminate when CWBSO_WaitForObj
    // returns CWBSO_BAD_LIST_POSITION, indicating that there
    // are no more objects in the list.
    //*****

    // Wait for first object in the list
    rc = CWBSO_WaitForObj(hList, i, hError);

    // Loop through entire list
    while (rc == CWBSO_NO_ERROR)
    {
        // Get the list object at index i
        CWBSO_GetObjHandle(hList, i, &hObject, hError);

        // Get the total pages attribute for this spooled file
        CWBSO_GetObjAttr(hObject,
                        CWBSO_SFL_TotalPages,
                        szString,
                        sizeof(szString),
                        &bytesNeeded,;
                        hError);

        totalPages = atoi(szString);

        // Update the output priority if necessary

```

```

if (totalPages > 10)
{
    // Change the spool file's output priority to '9'
    setRC = CWBSO_SetObjAttr(hObject, hParmObject, &errorIndex, hError);
    if (setRC == CWBSO_NO_ERROR)
        nNbrChanged++;
}

// Delete the object handle
CWBSO_DeleteObjHandle(hObject);

// Increment list item counter
i++;

// Wait for next list object
rc = CWBSO_WaitForObj(hList, i, hError);

} /* end while */

// Parameter object no longer needed
CWBSO_DeleteParmObjHandle(hParmObject);

} /* end if */

// Display the number of spooled files that had priority changed
wsprintf (szString, "Number of spool files changed: %d", nNbrChanged);
MessageBox(GetFocus(), szString, "PRIORITY", MB_OK);

//*****
// Processing complete - clean up and exit.
//*****

// Close the list
CWBSO_CloseList(hList,hError);

// Clean up handles
CWBSO_DeleteErrorHandle(hError);
CWBSO_DeleteListHandle(hList);

//*****
// Return from WinMain.
//*****

return 0;
}

```

## iSeries Access for Windows システム・オブジェクト・アクセスのプログラミングに関する考慮事項

SOA のプログラミングに関する重要な考慮事項については、以下のトピックを参照してください。

- 『システム・オブジェクト・アクセスのエラー』
- 547 ページの『システム・オブジェクト・アクセス・アプリケーション・プロファイル』
- 547 ページの『アプリケーション・プログラムのための iSeries 通信セッションの管理』

### システム・オブジェクト・アクセスのエラー

すべてのシステム・オブジェクト・アクセス API は、戻りコードを使用してエラー条件を報告します。関数呼び出しごとに、エラーがないかチェックが行われます。それに加え、特定の API では、「エラー・オブジェクト」のハンドルをそれ自体のインターフェースの中に組み入れています。エラー・オブジェクト



は、要求の処理中に発生したエラーについての追加情報を提供するために使用します。しばしば、このようなエラーは iSeries サーバーとの対話中に検出されますが、その場合、エラー・オブジェクトにはエラー・メッセージ・テキストが入っています。

関数呼び出しが `CWBSO_ERROR_OCCURRED` を戻す場合、エラー・オブジェクトには、エラーを記述する情報が入れます。エラー・メッセージ・テキストを検索するには、`CWBSO_GetErrMsgText` を使用します。メッセージは、ユーザーの実行環境で指定された言語に翻訳されます。もう 1 つの方法として、`CWBSO_DisplayErrMsg` を呼び出すことによって、エラー・メッセージをユーザーに直接表示することができます。

内部処理エラーが発生した場合、エラー・オブジェクトは、iSeries Access for Windows のインストール・ディレクトリー内に収められているシステム・オブジェクト・アクセス・ログ・ファイル `soa.log` の中に項目を自動的に記録します。このファイルは英語のみで、問題分析のために IBM の担当者が使用するものです。

### 関連トピック

42 ページの『システム・オブジェクト・アクセス API の戻りコード』

## システム・オブジェクト・アクセス・アプリケーション・プロファイル

デフォルトでは、ユーザー指定のリスト・フィルター基準はディスクに保管されません。システム・オブジェクト・アクセスは、以下の API を提供します。

- レジストリーから指定のリスト・オブジェクトの中にフィルター・データをロードするための、アプリケーション固有のレジストリー・キーの使用を要求する API
- 特定のリスト・オブジェクトのデータを、レジストリーに保管する API

データは、iSeries システム名ごとに、およびシステム名内ではオブジェクト・タイプごとに保管されます。プロファイル・データの読み取りまたは書き込みを行うためには、システム名が、リスト・オブジェクトについての `CWBSO_CreateListHandle` 呼び出しで指定されている必要があります。

## アプリケーション・プログラムのための iSeries 通信セッションの管理

iSeries Access for Windows のシステム・オブジェクト・アクセス API は、1 つまたは複数のクライアント/サーバー会話を介して iSeries サーバーと通信します。1 つの会話を確立するために数秒を要することが多いため、リストが初めてオープンされる際に、アプリケーションに遅延が発生することがあります。このトピックでは、会話の開始を制御および管理して、アプリケーション・プログラムに対するパフォーマンスの影響を最小にする方法について説明します。

システム・オブジェクト・アクセスのデフォルトの動作は、次のように要約されます。

- `CWBSO_CreateListHandleEx` API で識別される iSeries システム・オブジェクトとの間に何も会話が確立していない場合は、リストがオープンまたは表示される際に会話が自動的に開始されます。iSeries Access for Windows が指定のシステムとの通信をまだ確立していない場合は、ダイアログ・ボックスが表示され、適切なユーザー ID とパスワードを入力するようユーザーに求めるプロンプトが表示されます。
- アプリケーション・プログラムの別のインスタンスが開始されると、上記の過程が繰り返されます。異なるプロセスで (つまり、異なるインスタンス・ハンドルによって) 稼働しているアプリケーション・プログラム間では、会話の共用は行われません。
- アプリケーション・プログラムが最後のシステム・オブジェクト・アクセス・リストを削除すると、iSeries サーバーとの会話は自動的に終了します (`CWBSO_CloseList` は iSeries サーバーとの会話を終了しない点に注意してください)。

システム・オブジェクト・アクセスの会話は、**cwbRC\_StartSysEx** API を使用して開始することができます。この API は、iSeries システム・オブジェクトをパラメーターとして受け入れ、システム・ハンドルを戻します。このハンドルは、あとで **cwbRC\_StopSys** API で使用するために保管しておく必要があります。これはアプリケーションが終了するときであり、iSeries サーバーとの会話を終了させるときです。

**cwbRC\_StartSysEx** API が呼び出されると、会話が確立するまでアプリケーションは停止します。そのため、呼び出しのすぐ前に、接続が行われようとしていることをユーザーに通知することをお勧めします。呼び出しに対して応答が戻された時点で、会話は開始済みの状態になります。システム・オブジェクト・アクセスのリスト処理では、新規の会話を開始する代わりに、この会話を使用します。

**cwbRC\_StartSysEx** がこのように使用される場合、最後のリストが削除されても会話は終了されません。アプリケーションを終了する前に、**cwbRC\_StopSys** を明示的に呼び出す必要があります。

## iSeries Access for Windows システム・オブジェクト・アクセス API のリスト

以下の iSeries Access for Windows システム・オブジェクト・アクセス API が、アルファベット順にリストされています。

iSeries Access for Windows システム・オブジェクト・アクセス API	
CWBSO_CloseList	CWBSO_GetErrMsgText
CWBSO_CopyObjHandle	CWBSO_GetListSize
CWBSO_CreateErrorHandle	CWBSO_GetObjAttr
CWBSO_CreateListHandle	CWBSO_GetObjHandle
CWBSO_CreateListHandleEx	CWBSO_OpenList
CWBSO_CreateObjHandle	CWBSO_ReadListProfile
CWBSO_CreateParmObjHandle	CWBSO_RefreshObj
CWBSO_DeleteErrorHandle	CWBSO_ResetParmObj
CWBSO_DeleteListHandle	CWBSO_SetListFilter
CWBSO_DeleteObjHandle	CWBSO_SetListProfile
CWBSO_DeleteParmObjHandle	CWBSO_SetListSortFields
CWBSO_DisallowListActions	CWBSO_SetListTitle
CWBSO_DisallowListFilter	CWBSO_SetObjAttr
CWBSO_DisplayErrMsg	CWBSO_SetParameter
CWBSO_DisplayList	CWBSO_WaitForObj
CWBSO_DisplayObjAttr	CWBSO_WriteListProfile

関連情報について、591 ページの『SOA 属性の特殊値』を参照してください。

### SOA イネーブラー

システム・オブジェクト・アクセスには、イネーブラー (API) も含まれます。アプリケーションは、これらのイネーブラーを使用して iSeries オブジェクト内のデータにアクセスしたり、グラフィカル・リスト、ならびに、オブジェクト・データの属性ビューを要求することができます。オブジェクトのリストを操作する API は、正しい順序で呼び出す必要があります。基本的なフローは以下のとおりです。

```

CreateErrorHandle — 他の API に渡すエラー・オブジェクトのハンドルを作成する。
                    to be passed to other APIs
CreateListHandle -- Instantiates a list object on the client
OpenList -- Builds list on iSeries server associated with client
              list
              (Manipulate the list and its objects using various generic

```

and subclass APIs)  
CloseList — リストをクローズして iSeries サーバー上の資源を解放する。  
DeleteListHandle — クライアント上のリスト・オブジェクトを破棄する。

553 ページの『CWBSO\_CreateListHandle』API を呼び出してリストを作成した後に、他のリスト API を呼び出すようにする必要があります。 **CWBSO\_CreateListHandle** API は、リスト・ハンドルを呼び出し側に戻します。リスト・ハンドルは、他のすべてのリスト API への入力として渡されなければなりません。

リストが割り振られた後で、581 ページの『CWBSO\_SetListFilter』API を呼び出してそのリストのフィルター基準を変更することができます。 **CWBSO\_SetListFilter** はオプションで、これを呼び出さなかった場合は、デフォルトのフィルター基準を使用してリストが作成されます。同様に、583 ページの『CWBSO\_SetListSortFields』API を呼び出して、リストのソートの基準に使用される属性を定義することができます。これが呼び出されないと、リストはソートされません。

オブジェクトのリストを作成するには、577 ページの『CWBSO\_OpenList』API を呼び出す必要があります。これにより、要求が iSeries サーバーに送られるようになります。リストは、その iSeries サーバー上に作成され、リスト内の一部またはすべてのオブジェクト (レコード) は、バッファーに入れられ、クライアントのリスト内に収められます。リストにあるオブジェクトすべてがクライアントでキャッシュされるとは限りませんが、API は、すべてがキャッシュされるかのように動作します。 **CWBSO\_OpenList** API が正常に呼び出された後、次の API を呼び出すことができます。

#### 575 ページの『CWBSO\_GetObjHandle』

リスト内の特定のオブジェクトのハンドルを検索します。このオブジェクト・ハンドルはその後、特定のオブジェクトを操作するために使用することができます。

#### 561 ページの『CWBSO\_DeleteObjHandle』

**CWBSO\_GetObjHandle** によって戻されたハンドルを解放します。

#### 566 ページの『CWBSO\_DisplayList』

リストのスプレッドシート・ビューを表示します。

#### 571 ページの『CWBSO\_GetListSize』

リスト内のオブジェクト数を検索します。

#### 550 ページの『CWBSO\_CloseList』

iSeries サーバー上のリストをクローズし、そのリスト内のクライアント・オブジェクトをすべて破棄します。リストがクローズされた後は、 **CWBSO\_GetListObject** によって戻されたオブジェクト・ハンドルはすべて無効になります。リストがクローズされた後は、577 ページの『CWBSO\_OpenList』API を再度呼び出すまでそのリスト内の API を呼び出すことはできません。リスト・オブジェクトを破棄するには、560 ページの『CWBSO\_DeleteListHandle』API を呼び出す必要があります。

## CWBSO\_CloseList

**目的:** オブジェクトのリストをクローズし、iSeries サーバーで割り振られた資源を解放します。

**構文:**

```
unsigned int CWB_ENTRY CWBSO_CloseList(  
    CWBSO_LIST_HANDLE listHandle,  
    CWBSO_ERR_HANDLE errorHandle);
```

**パラメーター:**

### **CWBSO\_LIST\_HANDLE listHandle - input**

以前の CWBSO\_CreateListHandle または CWBSO\_CreateListHandleEx の呼び出しによって戻されたリストのハンドル。

### **CWBSO\_ERR\_HANDLE errorHandle - input**

以前の CWBSO\_CreateErrorHandle の呼び出しによって戻されたエラーのハンドル。この API で戻された値が CWBSO\_ERROR\_OCCURRED である場合、エラー・ハンドルを使って、エラー・メッセージ・テキストの検索、またはユーザーへのエラーの表示を行うことができます。

**戻りコード:** 以下は、共通の戻り値です。

### **CWBSO\_NO\_ERROR**

エラーは起こりませんでした。

### **CWBSO\_BAD\_LIST\_HANDLE**

指定されたリスト・ハンドルが無効。

### **CWBSO\_BAD\_ERR\_HANDLE**

指定されたエラー・ハンドルが無効。

### **CWBSO\_ERROR\_OCCURRED**

エラーが発生しました。詳細な情報を入手するには、エラー・ハンドルを使用してください。

### **CWBSO\_LOW\_MEMORY**

要求に対する十分なメモリーがありませんでした。

**使用法:** この API を呼び出す前に、CWBSO\_CreateListHandle を呼び出す必要があります。CWBSO\_CreateListHandle によって戻されたリスト・ハンドルをこの API の入力として渡す必要があるためです。この API を呼び出す前に、CWBSO\_CreateErrorHandle を呼び出す必要があります。CWBSO\_CreateErrorHandle によって戻されたエラー・ハンドルを、この API の入力として渡す必要があります。リストは現在オープンされている必要があります。リストは、CWBSO\_OpenList を呼び出してオープンします。この API は、iSeries サーバーとの会話を終了させません。会話を終了させるには、CWBSO\_DeleteListHandle を使用してリストを削除する必要があります。

## CWBSO\_CopyObjHandle

**目的:** オブジェクトの新しいインスタンスを作成し、新しいインスタンスへのハンドルを戻します。これは、iSeries サーバー上に新しいオブジェクトを作成するものではありません。単に、クライアント上に iSeries オブジェクトの追加インスタンスを作成するものです。CWBSO\_GetObjHandle によって戻されるオブジェクト・ハンドルは、そのオブジェクトが収められているリストがクローズされる時点で必ず破棄されます。この API によって、リストがクローズされた後も持続するオブジェクトのインスタンスの作成が可能になります。この API によって作成されたオブジェクト・インスタンスは、リストのオブジェクトと同期が保たれます。言い換えれば、オブジェクトの 1 つが変更される場合、その変更は別のオブジェクトでも見ることができます。

### 構文:

```
unsigned int CWB_ENTRY CWBSO_CopyObjHandle(  
    CWBSO_OBJ_HANDLE objectHandle,  
    CWBSO_OBJ_HANDLE far* lpNewObjectHandle);
```

### パラメーター:

#### **CWBSO\_OBJ\_HANDLE objectHandle - input**

以前の CWBSO\_GetObjHandle または CWBSO\_CopyObjHandle の呼び出しによって戻されたオブジェクトのハンドル。

#### **CWBSO\_OBJ\_HANDLE far\* lpNewObjectHandle - output**

同じ iSeries オブジェクトの新しいハンドルに設定されるハンドルを指す long 型のポインター。このハンドルは、オブジェクト・ハンドルを受け入れる他の API でも使用できますが、API によっては特定のタイプのオブジェクトにしか機能しないものもあります。

**戻りコード:** 以下は、共通の戻り値です。

#### **CWBSO\_NO\_ERROR**

エラーは起こりませんでした。

#### **CWBSO\_LOW\_MEMORY**

要求に対する十分なメモリーがありませんでした。

#### **CWBSO\_BAD\_OBJ\_HANDLE**

指定されたオブジェクト・ハンドルが無効。

**使用法:** この API を呼び出す前に、CWBSO\_GetObjHandle または CWBSO\_CopyObjHandle を呼び出す必要があります。CWBSO\_GetObjHandle または CWBSO\_CopyObjHandle で戻されたオブジェクト・ハンドルを、この API への入力として渡す必要があるためです。オブジェクトが不要になったら、呼び出し側プログラムでは、次の操作を行う必要があります。

- CWBSO\_DeleteObjHandle を呼び出して、クライアントに割り振られている資源を解放する。

## CWBSO\_CreateErrorHandle

**目的:** エラー・ハンドルを作成します。エラー・ハンドルは、他の API から戻されたエラー・メッセージを入手するために使用します。エラー・ハンドルを使用して、エラーをダイアログで表示したり、関連するエラー・メッセージ・テキストを検索することができます。

**構文:**

```
unsigned int CWB_ENTRY CWBSO_CreateErrorHandle(  
    CWBSO_ERR_HANDLE far* lpErrorHandle);
```

**パラメーター:**

**CWBSO\_ERR\_HANDLE far\* lpErrorHandle - output**

エラーのためのハンドルに設定されるハンドルを指す long 型のポインター。

**戻りコード:** 以下は、共通の戻り値です。

**CWBSO\_NO\_ERROR**

エラーは起こりませんでした。

**CWBSO\_LOW\_MEMORY**

要求に対する十分なメモリーがありませんでした。

**使用法:** エラー・ハンドルが不要になった後、呼び出したプログラムでは、次の操作を行う必要があります。

- CWBSO\_DeleteErrorHandle を呼び出して、クライアントに割り振られている資源を解放する。



## CWBSO\_CreateListHandle

**目的:** 新しいリストを作成し、そのリストのハンドルを戻します。

**構文:**

```
unsigned int CWB_ENTRY CWBSO_CreateListHandle(  
    char far* lpszSystemName,  
    char far* lpszApplicationName,  
    CWBSO_LISTTYPE type,  
    CWBSO_LIST_HANDLE far* lpListHandle);
```

**パラメーター:**

**char far\* lpszSystemName - input**

リストの作成場所である iSeries システムの名前。指定する名前は、構成済みの iSeries サーバーでなければなりません。クライアントが現在 iSeries サーバーに接続されていない場合、リストがオープンされる際に接続が確立されます。システム名として NULL が指定されると、現行の iSeries Access のデフォルトのシステムが使用されます。

**char far\* lpszApplicationName - input**

リストと対話するアプリケーションを識別する文字ストリング。このストリングの最大長は、NULL 終了文字を除いた 10 文字です。

**CWBSO\_LISTTYPE type - input**

作成するリストのタイプ。下記のうちのいずれかを指定します。

**CWBSO\_LIST\_JOB**

ジョブのリスト。

**CWBSO\_LIST\_SJOB**

サーバー・ジョブのリスト。

**CWBSO\_LIST\_SJOB**

サーバー・ジョブのリスト。

**CWBSO\_LIST\_MSG**

メッセージのリスト。

**CWBSO\_LIST\_PRT**

プリンターのリスト。

**CWBSO\_LIST\_SFL**

スプール・ファイルのリスト。

**CWBSO\_LIST\_IFC**

インターフェースのリスト。

**CWBSO\_LIST\_ELN**

イーサネット回線のリスト。

**CWBSO\_LIST\_TLN**

トークンリング回線のリスト。

**CWBSO\_LIST\_HWL**

ハードウェア資源のリスト。

**CWBSO\_LIST\_SW**

ソフトウェア・プロダクトのリスト。

**CWBSO\_LIST\_RTE**

TCP/IP 経路のリスト。

**CWBSO\_LIST\_PRF**

ユーザー・プロファイルのリスト。

**CWBSO\_LIST\_SMP**

QSYS のライブラリーのリスト。

**CWBSO\_LIST\_HANDLE far\* lpListHandle - output**

新しく作成されたリストのハンドルに設定されるハンドルを指す long 型のポインター。このハンドルは、リスト・ハンドルを受け入れる他の API で使用できます。

戻りコード: 以下は、共通の戻り値です。

**CWBSO\_NO\_ERROR**

エラーは起こりませんでした。

**CWBSO\_BAD\_LISTTYPE**

リストのタイプに指定した値が無効です。

**CWBSO\_LOW\_MEMORY**

要求に対する十分なメモリーがありませんでした。

**CWBSO\_BAD\_SYSTEM\_NAME**

指定されたシステム名が有効な iSeries システム名ではありません。

使用法: リストが必要ではなくなったとき、呼び出し側プログラムでは次の操作を行う必要があります。

- CWBSO\_DeleteListHandle を呼び出して、クライアントに割り振られている資源を解放する。



## CWBSO\_CreateListHandleEx

**目的:** 新しいリストを作成し、そのリストのハンドルを戻します。

**構文:**

```
unsigned int CWB_ENTRY CWBSO_CreateListHandleEx(  
    cwbCO_SysHandle systemObjectHandle,  
    CWBSO_LISTTYPE type,  
    CWBSO_LIST_HANDLE far* lpListHandle);
```

**パラメーター:**

### **cwbCO\_SysHandle systemObjectHandle - input**

リストの作成場所である iSeries システムを表すシステム・オブジェクトのハンドル。指定するハンドルは、構成済みの iSeries サーバーに対するものでなければなりません。

### **CWBSO\_LISTTYPE**

作成するリストのタイプ。下記のうちのいずれかを指定します。

#### **CWBSO\_LIST\_JOB**

ジョブのリスト。

#### **CWBSO\_LIST\_SJOB**

サーバー・ジョブのリスト。

#### **CWBSO\_LIST\_SJOB**

サーバー・ジョブのリスト。

#### **CWBSO\_LIST\_MSG**

メッセージのリスト。

#### **CWBSO\_LIST\_PRT**

プリンターのリスト。

#### **CWBSO\_LIST\_SFL**

スプール・ファイルのリスト。

#### **CWBSO\_LIST\_IFC**

インターフェースのリスト。

#### **CWBSO\_LIST\_ELN**

イーサネット回線のリスト。

#### **CWBSO\_LIST\_TLN**

トークンリング回線のリスト。

#### **CWBSO\_LIST\_HWL**

ハードウェア資源のリスト。

#### **CWBSO\_LIST\_SW**

ソフトウェア・プロダクトのリスト。

#### **CWBSO\_LIST\_RTE**

TCP/IP 経路のリスト。

#### **CWBSO\_LIST\_PRF**

ユーザー・プロファイルのリスト。

## **CWBSO\_LIST\_SMP**

QSYS のライブラリーのリスト。

## **CWBSO\_LIST\_HANDLE far\* lpListHandle - output**

新しく作成されたリストのハンドルに設定されるハンドルを指す long 型のポインター。このハンドルは、リスト・ハンドルを受け入れる他の API で使用できます。

戻りコード: 以下は、共通の戻り値です。

## **CWBSO\_NO\_ERROR**

エラーは起こりませんでした。

## **CWBSO\_BAD\_LISTTYPE**

リストのタイプに指定した値が無効です。

## **CWBSO\_LOW\_MEMORY**

要求に対する十分なメモリーがありませんでした。

## **CWBSO\_BAD\_SYSTEM\_NAME**

指定されたシステム名が有効な iSeries システム名ではありません。

使用法: リストが必要ではなくなったとき、呼び出し側プログラムでは次の操作を行う必要があります。

- CWBSO\_DeleteListHandle を呼び出して、クライアントに割り振られている資源を解放する。

## CWBSO\_CreateObjHandle

**目的:** 新規のオブジェクト・ハンドルを作成し、そのオブジェクトのハンドルを戻します。この API は、リスト形式に従っていないリモート・オブジェクトにアクセスする場合に使用します。

**構文:**

```
unsigned int CWB_ENTRY CWBSO_CreateObjHandle(  
    char far* lpszSystemName,  
    char far* lpszApplicationName,  
    CWBSO_OBJTYPE type,  
    CWBSO_OBJ_HANDLE far* lpObjHandle);
```

**パラメーター:**

### **char far\* lpszSystemName - input**

オブジェクトの作成場所である iSeries システムの名前。指定する名前は、構成済みの iSeries サーバーでなければなりません。クライアントが現在 iSeries に接続されていない場合、リストがオープンされる際に接続が確立されます。システム名として NULL が指定されると、現行の iSeries のデフォルトのシステムが使用されます。

### **char far\* lpszApplicationName - input**

リストと対話するアプリケーションを識別する文字ストリング。このストリングの最大長は、NULL 終了文字を除いた 10 文字です。

### **CWBSO\_OBJTYPE type - input**

作成するオブジェクトのタイプ。次のように指定します。

- CWBSO\_OBJ\_TCIPATTR - TCP/IP 属性

**戻りコード:** 以下は、共通の戻り値です。

### **CWBSO\_NO\_ERROR**

エラーは起こりませんでした。

### **CWBSO\_LOW\_MEMORY**

要求に対する十分なメモリーがありませんでした。

### **CWBSO\_BAD\_SYSTEM\_NAME**

指定されたシステム名が有効な iSeries システム名ではありません。

**使用法:** リストが必要ではなくなったとき、呼び出し側プログラムでは次の操作を行う必要があります。

- CWBSO\_DeleteObjHandle を呼び出して、クライアントに割り振られている資源を解放する。

## CWBSO\_CreateParmObjHandle

**目的:** パラメーター・オブジェクトを作成し、そのオブジェクトのハンドルを戻します。パラメーター・オブジェクトには、一連のパラメーター ID および他の API への入力として渡すことができる値が入っています。

**構文:**

```
unsigned int CWB_ENTRY CWBSO_CreateParmObjHandle(  
    CWBSO_PARMOBJ_HANDLE far* lpParmObjHandle);
```

**パラメーター:**

**CWBSO\_PARMOBJ\_HANDLE far\* lpParmObjHandle - output**

新しいパラメーター・オブジェクトのためのハンドルに設定されるハンドルを指す long 型のポインター。

**戻りコード:** 以下は、共通の戻り値です。

**CWBSO\_NO\_ERROR**

エラーは起こりませんでした。

**CWBSO\_LOW\_MEMORY**

要求に対する十分なメモリーがありませんでした。

**使用法:** パラメーター・オブジェクトが必要でなくなった後、呼び出したプログラムでは次の操作を行う必要があります。

- CWBSO\_DeleteParmObjHandle を呼び出して、クライアントに割り振られている資源を解放する。

## CWBSO\_DeleteErrorHandle

**目的:** エラー・ハンドルを削除し、クライアントに割り振られた資源を解放します。

**構文:**

```
unsigned int CWB_ENTRY CWBSO_DeleteErrorHandle(  
    CWBSO_ERR_HANDLE errorHandle);
```

**パラメーター:**

**CWBSO\_ERR\_HANDLE errorHandle - input**

以前の CWBSO\_CreateErrorHandle の呼び出しによって戻されるエラー・ハンドル。

**戻りコード:** 以下は、共通の戻り値です。

**CWBSO\_NO\_ERROR**

エラーは起こりませんでした。

**CWBSO\_BAD\_ERR\_HANDLE**

指定されたエラー・ハンドルが無効。

**使用法:** この API を呼び出す前に、CWBSO\_CreateErrorHandle を呼び出す必要があります。

CWBSO\_CreateErrorHandle によって戻されたエラー・ハンドルを、この API の入力として渡す必要があります。

## CWBSO\_DeleteListHandle

**目的:** オブジェクトのリストを削除し、クライアントに割り振られた資源を解放します。

**構文:**

```
unsigned int CWB_ENTRY CWBSO_DeleteListHandle(  
    CWBSO_LIST_HANDLE listHandle);
```

**パラメーター:**

**CWBSO\_LIST\_HANDLE listHandle - input**

以前の CWBSO\_CreateListHandle または CWBSO\_CreateListHandleEx の呼び出しによって戻されるリストのハンドル。

**戻りコード:** 以下は、共通の戻り値です。

**CWBSO\_NO\_ERROR**

エラーは起こりませんでした。

**CWBSO\_BAD\_LIST\_HANDLE**

指定されたリスト・ハンドルが無効。

**使用法:** この API を呼び出す前に、CWBSO\_CreateListHandle を呼び出す必要があります。

CWBSO\_CreateListHandle によって戻されたリスト・ハンドルをこの API の入力として渡す必要があるためです。

## CWBSO\_DeleteObjHandle

**目的:** 以前の CWBSO\_GetObjHandle または CWBSO\_CopyObjHandle の呼び出しから戻されたオブジェクト・ハンドルを削除します。

**構文:**

```
unsigned int CWB_ENTRY CWBSO_DeleteObjHandle(  
    CWBSO_OBJ_HANDLE objectHandle);
```

**パラメーター:**

### **CWBSO\_OBJ\_HANDLE objectHandle - input**

以前の CWBSO\_GetObjHandle または CWBSO\_CopyObjHandle の呼び出しによって戻されるオブジェクトのハンドル。

**戻りコード:** 以下は、共通の戻り値です。

### **CWBSO\_NO\_ERROR**

エラーは起こりませんでした。

### **CWBSO\_BAD\_OBJ\_HANDLE**

指定されたオブジェクト・ハンドルが無効。

**使用法:** この API を呼び出す前に、CWBSO\_GetObjHandle または CWBSO\_CopyObjHandle を呼び出す必要があります。CWBSO\_GetObjHandle または CWBSO\_CopyObjHandle で戻されたオブジェクト・ハンドルを、この API への入力として渡す必要があるためです。

## CWBSO\_DeleteParmObjHandle

**目的:** パラメーター・オブジェクト・ハンドルを削除し、クライアントに割り振られた資源を解放します。

**構文:**

```
unsigned int CWB_ENTRY CWBSO_DeleteParmObjHandle(  
    CWBSO_PARMOBJ_HANDLE parmObjHandle);
```

**パラメーター:**

**CWBSO\_PARMOBJ\_HANDLE parmObjHandle - input**

以前の CWBSO\_CreateParmObjHandle の呼び出しによって戻されるパラメーター・オブジェクトのハンドル。

**戻りコード:** 以下は、共通の戻り値です。

**CWBSO\_NO\_ERROR**

エラーは起こりませんでした。

**CWBSO\_BAD\_PARMOBJ\_HANDLE**

指定されたパラメーター・オブジェクト・ハンドルが無効です。

**使用法:** この API を呼び出す前に、CWBSO\_CreateParmObjHandle を呼び出す必要があります。CWBSO\_CreateParmObjHandle で戻されたパラメーター・オブジェクト・ハンドルをこの API への入力として渡す必要があるためです。



## CWBSO\_DisallowListActions

**目的:** リスト内のオブジェクトに対するユーザーの実行が許可されないアクションを設定します。これは、CWBSO\_DisplayList を呼び出してリストを表示する時点で使用可能になるアクションに影響します。使用禁止にされたアクションは、メニュー・バー、ツールバー、またはオブジェクトのポップアップ・メニューには表示されません。この API は 1 つのリストにつき 1 回のみ呼び出すことができ、リストを表示する前に呼び出さなくてはなりません。

### 構文:

```
unsigned int CWB_ENTRY CWBSO_DisallowListActions(  
    CWBSO_LIST_HANDLE listHandle,  
    unsigned short far* lpusActionIDs,  
    unsigned short usCount);
```

### パラメーター:

#### **CWBSO\_LIST\_HANDLE listHandle - input**

以前の CWBSO\_CreateListHandle または CWBSO\_CreateListHandleEx の呼び出しによって戻されるリストのハンドル。

#### **unsigned short far\* lpusActionIDs - input**

アクション識別コードの値の配列を指す long 型のポインター。これらの値は、ユーザーによる実行が認められていないアクションを示します。このパラメーターの有効な値は、リストのオブジェクトのタイプによって決まります。有効な値については、下記の該当するヘッダー・ファイルを参照してください。

- cwbsobjob.h
- cwbsomsg.h
- cwbsoprt.h
- cwbsosfl.h

#### **unsigned short usCount - input**

指定されたアクション識別コードの値の数。

**戻りコード:** 以下は、共通の戻り値です。

#### **CWBSO\_NO\_ERROR**

エラーは起こりませんでした。

#### **CWBSO\_BAD\_LIST\_HANDLE**

指定されたリスト・ハンドルが無効。

#### **CWBSO\_BAD\_ACTION\_ID**

指定されたアクション ID がこのリストのタイプには無効です。

#### **CWBSO\_LOW\_MEMORY**

要求に対する十分なメモリーがありませんでした。

#### **CWBSO\_NOT\_ALLOWED\_NOW**

要求されたアクションは、現在許可されていません。

**使用法:** この API を呼び出す前に、CWBSO\_CreateListHandle を呼び出す必要があります。CWBSO\_CreateListHandle によって戻されたリスト・ハンドルをこの API の入力として渡す必要があるためです。

## CWBSO\_DisallowListFilter

**目的:** リストのフィルター値をユーザーが変更できないようにリストを設定します。これによって、リストが表示されるときに「オプション」のプルダウン・メニューから「組み込み」を選択できなくなります。リストは、CWBSO\_DisplayList を呼び出して表示します。この API が意味を持つのは、CWBSO\_DisplayList API を使用して表示されるリストについてのみです。この API は 1 つのリストにつき 1 回のみ呼び出すことができ、リストを表示する前に呼び出さなくてはなりません。

### 構文:

```
unsigned int CWB_ENTRY CWBSO_DisallowListFilter(  
    CWBSO_LIST_HANDLE listHandle);
```

### パラメーター:

#### **CWBSO\_LIST\_HANDLE listHandle - input**

以前の CWBSO\_CreateListHandle または CWBSO\_CreateListHandleEx の呼び出しによって戻されるリストのハンドル。

**戻りコード:** 以下は、共通の戻り値です。

#### **CWBSO\_NO\_ERROR**

エラーは起こりませんでした。

#### **CWBSO\_BAD\_LIST\_HANDLE**

指定されたリスト・ハンドルが無効。

**使用法:** この API を呼び出す前に、CWBSO\_CreateListHandle を呼び出す必要があります。CWBSO\_CreateListHandle によって戻されたリスト・ハンドルをこの API の入力として渡す必要があるためです。

## CWBSO\_DisplayErrMsg

**目的:** エラー・メッセージをダイアログ・ボックスに表示します。この API は、別の API の呼び出しからの戻り値として `CWBSO_ERROR_OCCURRED` が返されたときにのみ呼び出してください。この場合、エラー・ハンドルに関連したエラー・メッセージがあります。

**構文:**

```
unsigned int CWB_ENTRY CWBSO_DisplayErrMsg(  
    CWBSO_ERR_HANDLE errorHandle);
```

**パラメーター:**

**CWBSO\_ERR\_HANDLE errorHandle - input**

エラーのハンドル。

**戻りコード:** 以下は、共通の戻り値です。

**CWBSO\_NO\_ERROR**

エラーは起こりませんでした。

**CWBSO\_BAD\_ERR\_HANDLE**

指定されたエラー・ハンドルが無効。

**CWBSO\_NO\_ERROR\_MESSAGE**

指定されたエラー・ハンドルにエラー・メッセージが入っていません。

**CWBSO\_DISP\_MSG\_FAILED**

メッセージの表示要求が失敗しました。

**使用法:** この API を呼び出す前に、`CWBSO_CreateErrorHandle` を呼び出す必要があります。`CWBSO_CreateErrorHandle` によって戻されたエラー・ハンドルを、この API の入力として渡す必要があります。

## CWBSO\_DisplayList

**目的:** リストをウィンドウに表示します。ユーザーは、このウィンドウから、リスト内のオブジェクトに対してアクションを行うことができます。

**構文:**

```
unsigned int CWB_ENTRY CWBSO_DisplayList(  
    CWBSO_LIST_HANDLE listHandle,  
    HINSTANCE hInstance,  
    int nCmdShow,  
    HWND far* lphWnd ,  
    CWBSO_ERR_HANDLE errorHandle);
```

**パラメーター:**

### **CWBSO\_LIST\_HANDLE listHandle - input**

以前の CWBSO\_CreateListHandle または CWBSO\_CreateListHandleEx の呼び出しによって戻されたリストのハンドル。

### **HINSTANCE hInstance - input**

呼び出し側プログラムの WinMain プロシージャに渡されたプログラム・インスタンス。

### **int nCmdShow - input**

呼び出し側プログラムの WinMain プロシージャに渡されたウィンドウ表示パラメーター。その代わりとして、Windows API ShowWindow() 用に定義された定数のいずれかを使用することができます。

### **HWND far\* lphWnd - output**

ウィンドウ・ハンドルを指す long 型のポインター。これは、リストが表示されるウィンドウのハンドルに設定されます。

### **CWBSO\_ERR\_HANDLE errorHandle - input**

エラー・オブジェクトのハンドル。エラー・テキストのあるエラーが発生した場合、このハンドルを使用して、エラー・メッセージ・テキストを検索したり、エラーをユーザーに表示したりすることができます。

**戻りコード:** 以下は、共通の戻り値です。

### **CWBSO\_NO\_ERROR**

エラーは起こりませんでした。

### **CWBSO\_BAD\_LIST\_HANDLE**

指定されたリスト・ハンドルが無効。

### **CWBSO\_BAD\_ERR\_HANDLE**

指定されたエラー・ハンドルが無効。

### **CWBSO\_DISPLAY\_FAILED**

ウィンドウが作成できませんでした。

### **CWBSO\_LOW\_MEMORY**

要求に対する十分なメモリーがありませんでした。

### **CWBSO\_ERROR\_OCCURRED**

エラーが発生しました。詳細な情報を入手するには、エラー・ハンドルを使用してください。

**使用法:** この API を呼び出す前に、CWBSO\_CreateListHandle を呼び出す必要があります。CWBSO\_CreateListHandle によって戻されたリスト・ハンドルをこの API の入力として渡す必要があるためです。この API を呼び出す前に、CWBSO\_CreateErrorHandle を呼び出す必要があります。

CWBSO\_CreateErrorHandle によって戻されたエラー・ハンドルの、この API の入力として渡す必要があります。この API を使用する場合、CWBSO\_OpenList または CWBSO\_CloseList を呼び出す必要はありません。CWBSO\_DisplayList が、リストのオープンとクローズの両方を処理します。システム・オブジェクト・リストの使用中に送られる Windows メッセージを受け取るためには、プログラムにメッセージ・ループが必要です。

この API は、ジョブ、メッセージ、プリンター、プリンター出力、およびスプール・ファイルの各リスト・タイプにのみ適用されます。

## CWBSO\_DisplayObjAttr

**目的:** オブジェクトについて属性ウィンドウを表示します。このウィンドウから、ユーザーはオブジェクトの属性を表示したり、変更可能な属性を変更することが可能になります。

**構文:**

```
unsigned int CWB_ENTRY CWBSO_DisplayObjAttr(  
    CWBSO_OBJ_HANDLE objectHandle,  
    HINSTANCE hInstance,  
    int nCmdShow,  
    HWND far* lphWnd ,  
    CWBSO_ERR_HANDLE errorHandle);
```

**パラメーター:**

### **CWBSO\_OBJ\_HANDLE objectHandle - input**

以前の CWBSO\_GetObjHandle または CWBSO\_CopyObjHandle の呼び出しによって戻されたオブジェクトのハンドル。

### **HINSTANCE hInstance - input**

呼び出し側プログラムの WinMain プロシージャに渡されたプログラム・インスタンス。

### **int nCmdShow - input**

呼び出し側プログラムの WinMain プロシージャに渡されたウィンドウ表示パラメーター。その代わりとして、Windows API ShowWindow() 用に定義された定数のいずれかを使用することができます。

### **HWND far\* lphWnd - output**

ウィンドウ・ハンドルを指す long 型のポインター。これは、オブジェクト属性が表示されるウィンドウのハンドルに設定されます。

### **CWBSO\_ERR\_HANDLE errorHandle - input**

エラー・オブジェクトのハンドル。エラー・テキストのあるエラーが発生した場合、このハンドルを使用してエラー・メッセージおよびメッセージ・ヘルプを検索することができます。

**戻りコード:** 以下は、共通の戻り値です。

### **CWBSO\_NO\_ERROR**

エラーは起こりませんでした。

### **CWBSO\_BAD\_OBJ\_HANDLE**

指定されたオブジェクト・ハンドルが無効。

### **CWBSO\_BAD\_ERR\_HANDLE**

指定されたエラー・ハンドルが無効。

### **CWBSO\_DISPLAY\_FAILED**

ウィンドウが作成できませんでした。

### **CWBSO\_LOW\_MEMORY**

要求に対する十分なメモリーがありませんでした。

### **CWBSO\_ERROR\_OCCURRED**

エラーが発生しました。詳細な情報を入手するには、エラー・ハンドルを使用してください。

**使用法:** この API を呼び出す前に、CWBSO\_GetObjHandle または CWBSO\_CopyObjHandle を呼び出す必要があります。CWBSO\_GetObjHandle または CWBSO\_CopyObjHandle で戻されたオブジェクト・ハンドルを、この API への入力として渡す必要があるためです。この API を呼び出す前に、CWBSO\_CreateErrorHandle を呼び出す必要があります。CWBSO\_CreateErrorHandle によって戻されたエラ

ー・ハンドルを、この API の入力として渡す必要があります。システム・オブジェクトの属性ウィンドウの使用中に送られる Windows メッセージを受け取るためには、プログラムにメッセージ・ループが必要です。

この API は、ジョブ、メッセージ、プリンター、プリンター出力、およびスプール・ファイルの各リスト・タイプにのみ適用されます。

## CWBSO\_GetErrMsgText

**目的:** エラー・ハンドルからメッセージ・テキストを検索します。この API は、別の API の呼び出しからの戻り値として CWBSO\_ERROR\_OCCURRED が返されたときにのみ呼び出してください。この場合、エラー・ハンドルに関連したエラー・メッセージがあります。

### 構文:

```
unsigned int CWB_ENTRY CWBSO_GetErrMsgText(  
    CWBSO_ERR_HANDLE errorHandle ,  
    char far* lpszMsgBuffer ,  
    unsigned long ulBufferLength,  
    unsigned long far* lpulBytesNeeded);
```

### パラメーター:

#### **CWBSO\_ERR\_HANDLE errorHandle - input**

エラー・オブジェクトのハンドル。エラー・テキストのあるエラーが発生した場合、このハンドルを使用してエラー・メッセージおよびメッセージ・ヘルプを検索することができます。

#### **char far\* lpszMsgBuffer - output**

メッセージ・テキストが入れられる出力バッファを指す long 型のポインター。この API によって戻されたメッセージ・テキストは、変換されたテキストです。戻りコードが CWBSO\_NO\_ERROR に設定されない場合、出力バッファは変更されません。

#### **unsigned long ulBufferLength - input**

出力バッファ引き数のバイトでのサイズ。

#### **unsigned long far\* lpulBytesNeeded - output**

出力バッファにメッセージ・テキスト全体を入れるために必要なバイト数に設定される、符号なし長精度整数を指す long 型のポインター。この値が、指定された出力バッファのサイズと等しいかこれより小さいと、メッセージ・テキスト全体が出力バッファに入れます。この値が、指定された出力バッファのサイズより大きいと、出力バッファには NULL スtringが入ります。メッセージ・テキストに必要なバイト数を超えて、出力バッファが変更されることはありません。戻りコードが CWBSO\_NO\_ERROR に設定されない場合、この値はゼロに設定されます。

**戻りコード:** 以下は、共通の戻り値です。

#### **CWBSO\_NO\_ERROR**

エラーは起こりませんでした。

#### **CWBSO\_BAD\_ERR\_HANDLE**

指定されたエラー・ハンドルが無効。

#### **CWBSO\_NO\_ERROR\_MESSAGE**

指定されたエラー・ハンドルにエラー・メッセージが入っていません。

#### **CWBSO\_GET\_MSG\_FAILED**

エラー・メッセージのテキストを検索できませんでした。

**使用法:** この API を呼び出す前に、CWBSO\_CreateErrorHandle を呼び出す必要があります。

CWBSO\_CreateErrorHandle によって戻されたエラー・ハンドルを、この API の入力として渡す必要があります。iSeries サーバーで発生したエラーについては、メッセージ・テキストはユーザーの実行環境用に指定された言語で表されます。他のすべてのメッセージ・テキストは、ユーザーのパーソナル・コンピュータの Windows コントロール・パネルで指定された言語で表されます。



## CWBSO\_GetListSize

**目的:** リスト内のオブジェクトの数を検索します。

**構文:**

```
unsigned int CWB_ENTRY CWBSO_GetListSize(  
    CWBSO_LIST_HANDLE listHandle,  
    unsigned long far* lpulSize,  
    unsigned short far* lpusStatus,  
    CWBSO_ERR_HANDLE errorHandle);
```

**パラメーター:**

### **CWBSO\_LIST\_HANDLE listHandle - input**

以前の CWBSO\_CreateListHandle または CWBSO\_CreateListHandleEx の呼び出しによって戻されたリストのハンドル。

### **unsigned long far\* lpulSize - output**

現在リスト内にある項目の数に設定される無符号長精度整数を指す long 型のポインター。リスト状況がリストが完全に作成されていることを示している場合、この値はリストのオブジェクトの合計数を表します。リスト状況がリストが完全に作成されていないことを示している場合、この値は、現在ホストから利用できるオブジェクトの数を表しており、これ以降にこの API を呼び出すと、これより多くの項目が利用可能であると示される可能性があります。

### **unsigned short far\* lpusStatus - output**

リストが完全に作成されているかどうかを示すために設定される符号なしの短精度整数を指す long 型ポインター。リストが完全に作成されていない場合、この値は 0 に設定され、リストが完全に作成されている場合、値は 1 に設定されます。

### **CWBSO\_ERR\_HANDLE errorHandle - input**

エラー・オブジェクトのハンドル。エラー・テキストのあるエラーが発生した場合、このハンドルを使用してエラー・メッセージおよびメッセージ・ヘルプを検索することができます。

**戻りコード:** 以下は、共通の戻り値です。

### **CWBSO\_NO\_ERROR**

エラーは起こりませんでした。

### **CWBSO\_BAD\_LIST\_HANDLE**

指定されたリスト・ハンドルが無効。

### **CWBSO\_BAD\_ERR\_HANDLE**

指定されたエラー・ハンドルが無効。

### **CWBSO\_LOW\_MEMORY**

要求に対する十分なメモリーがありませんでした。

### **CWBSO\_ERROR\_OCCURRED**

エラーが発生しました。詳細な情報を入手するには、エラー・ハンドルを使用してください。

**使用法:** この API を呼び出す前に、CWBSO\_CreateListHandle を呼び出す必要があります。

CWBSO\_CreateListHandle によって戻されたリスト・ハンドルをこの API の入力として渡す必要があるためです。この API を呼び出す前に、CWBSO\_CreateErrorHandle を呼び出す必要があります。

CWBSO\_CreateErrorHandle によって戻されたエラー・ハンドルを、この API の入力として渡す必要があります。リストは現在オープンされている必要があります。リストは、CWBSO\_OpenList を呼び出してオープンします。CWBSO\_CloseList を呼び出してリストをクローズする場合は、CWBSO\_OpenList を再度呼

び出さなければ、この API を呼び出すことができません。

## CWBSO\_GetObjAttr

**目的:** オブジェクトから属性の値を検索します。

**構文:**

```
unsigned int CWB_ENTRY CWBSO_GetObjAttr(  
    CWBSO_OBJ_HANDLE objectHandle,  
    unsigned short usAttributeID,  
    char far* lpszBuffer,  
    unsigned long ulBufferLength,  
    unsigned long far* lpulBytesNeeded,  
    CWBSO_ERR_HANDLE errorHandle);
```

**パラメーター:**

### **CWBSO\_OBJ\_HANDLE objectHandle - input**

以前の CWBSO\_GetObjHandle または CWBSO\_CopyObjHandle の呼び出しによって戻されたオブジェクトのハンドル。

### **unsigned short usAttributeID - input**

検索すべき属性の識別コード。このパラメーターの有効な値は、オブジェクトのタイプによって決まります。有効な値については、下記の該当するヘッダー・ファイルを参照してください。

- cwbsobj.h
- cwbsomsg.h
- cwbsoprt.h
- cwbsosfl.h

### **char far\* lpszBuffer - output**

属性値が入れられる出力バッファーを指す long 型のポインター。この API によって戻された値は、変換されたストリングではありません。例えば、スプール・ファイルの終了ページ属性の場合、「終了ページ」ではなく、「\*END」が戻されます。それぞれのオブジェクトのタイプごとに戻される可能性のある特殊値については、591 ページの『SOA 属性の特殊値』を参照してください。戻りコードが CWBSO\_NO\_ERROR に設定されない場合、出力バッファーは変更されません。

### **unsigned long ulBufferLength - input**

出力バッファー引き数のバイトでのサイズ。

### **unsigned long far\* lpulBytesNeeded - output**

出力バッファーに属性値全体を入れるのに必要なだけのバイト数に設定される無符号長精度整数を指す long 型のポインター。この値が、指定された出力バッファーのサイズと等しいかこれより小さいと、属性値全体が出力バッファーに入れられます。この値が、指定された出力バッファーのサイズより大きいと、出力バッファーには NULL ストリングが入ります。属性値に必要なバイト数を超えて、出力バッファーが変更されることはありません。戻りコードが CWBSO\_NO\_ERROR に設定されない場合、この値はゼロに設定されます。

### **CWBSO\_ERR\_HANDLE errorHandle - input**

エラー・オブジェクトのハンドル。エラー・テキストのあるエラーが発生した場合、このハンドルを使用してエラー・メッセージおよびメッセージ・ヘルプを検索することができます。

**戻りコード:** 以下は、共通の戻り値です。

### **CWBSO\_NO\_ERROR**

エラーは起こりませんでした。

**CWBSO\_BAD\_OBJ\_HANDLE**

指定されたオブジェクト・ハンドルが無効。

**CWBSO\_BAD\_ERR\_HANDLE**

指定されたエラー・ハンドルが無効。

**CWBSO\_BAD\_ATTRIBUTE\_ID**

属性キーがこのオブジェクトに対して無効。

**CWBSO\_LOW\_MEMORY**

要求に対する十分なメモリーがありませんでした。

**CWBSO\_ERROR\_OCCURRED**

エラーが発生しました。詳細な情報を入手するには、エラー・ハンドルを使用してください。

**使用法:** この API を呼び出す前に、CWBSO\_GetObjHandle または CWBSO\_CopyObjHandle を呼び出す必要があります。CWBSO\_GetObjHandle または CWBSO\_CopyObjHandle で戻されたオブジェクト・ハンドルを、この API への入力として渡す必要があるためです。この API を呼び出す前に、CWBSO\_CreateErrorHandle を呼び出す必要があります。CWBSO\_CreateErrorHandle によって戻されたエラー・ハンドルを、この API の入力として渡す必要があります。

## CWBSO\_GetObjHandle

**目的:** リスト内のオブジェクトのハンドルを取得します。この API によって戻されたオブジェクト・ハンドルは、リストがクローズされるまで、またはオブジェクト・ハンドルが削除されるまで有効です。このオブジェクト・ハンドルは、以下の API を呼び出す際に使用されます。

- CWBSO\_CopyObjHandle
- CWBSO\_DeleteObjHandle
- CWBSO\_DisplayObjAttr
- CWBSO\_GetObjAttr
- CWBSO\_RefreshObj
- CWBSO\_SetObjAttr
- CWBSO\_WaitForObj

**構文:**

```
unsigned int CWB_ENTRY CWBSO_GetObjHandle(  
    CWBSO_LIST_HANDLE listHandle,  
    unsigned long ulPosition,  
    CWBSO_OBJ_HANDLE far* lpObjectHandle,  
    CWBSO_ERR_HANDLE errorHandle);
```

**パラメーター:**

### **CWBSO\_LIST\_HANDLE listHandle - input**

以前の CWBSO\_CreateListHandle または CWBSO\_CreateListHandleEx の呼び出しによって戻されるリストのハンドル。

### **unsigned long ulPosition - input**

ハンドルが必要な、リスト内のオブジェクトの位置。注: リスト内の最初のオブジェクトは、位置 0 と見なされます。

### **CWBSO\_OBJ\_HANDLE far\* lpObjectHandle - output**

iSeries オブジェクトのハンドルに設定されるハンドルを指す long 型のポインター。このハンドルは、オブジェクト・ハンドルを受け入れる他の API でも使用できますが、API によっては特定のタイプのオブジェクトにしか機能しないものもあります。

### **CWBSO\_ERR\_HANDLE errorHandle - input**

エラー・オブジェクトのハンドル。エラー・テキストのあるエラーが発生した場合、このハンドルを使用してエラー・メッセージおよびメッセージ・ヘルプを検索することができます。

**戻りコード:** 以下は、共通の戻り値です。

### **CWBSO\_NO\_ERROR**

エラーは起こりませんでした。

### **CWBSO\_BAD\_LIST\_HANDLE**

指定されたリスト・ハンドルが無効。

### **CWBSO\_BAD\_ERR\_HANDLE**

指定されたエラー・ハンドルが無効。

### **CWBSO\_BAD\_LIST\_POSITION**

指定されたリスト内の位置が無効です。

### **CWBSO\_LOW\_MEMORY**

要求に対する十分なメモリーがありませんでした。

## **CWBSO\_ERROR\_OCCURRED**

エラーが発生しました。詳細な情報を入手するには、エラー・ハンドルを使用してください。

**使用法:** この API を呼び出す前に、CWBSO\_CreateListHandle を呼び出す必要があります。CWBSO\_CreateListHandle によって戻されたリスト・ハンドルをこの API の入力として渡す必要があるためです。この API を呼び出す前に、CWBSO\_CreateErrorHandle を呼び出す必要があります。CWBSO\_CreateErrorHandle によって戻されたエラー・ハンドルを、この API の入力として渡す必要があります。リストは現在オープンされている必要があります。リストは、CWBSO\_OpenList を呼び出してオープンします。CWBSO\_CloseList を呼び出してリストをクローズする場合は、CWBSO\_OpenList を再度呼び出さなければ、この API を呼び出すことができません。この API を使用するとき、オブジェクトがリストに組み込まれるまでそのオブジェクトにアクセスすることはできません。例えば、CWBSO\_OpenList を呼び出した直後に、位置 100 にあるオブジェクトをこの API を出して取得しようとしても、オブジェクトはすぐには利用可能とならない場合があります。そのような場合には、CWBSO\_WaitForObj を使用し、オブジェクトが利用可能になるまで待機します。この API によって戻されるオブジェクト・ハンドルは、後続の CWBSO\_DeleteObjHandle の呼び出しによって削除する必要があります。

## CWBSO\_OpenList

**目的:** リストをオープンします。リスト作成の要求が iSeries システムへ送られます。

**構文:**

```
unsigned int CWB_ENTRY CWBSO_OpenList(  
    CWBSO_LIST_HANDLE listHandle,  
    CWBSO_ERR_HANDLE errorHandle);
```

**パラメーター:**

### **CWBSO\_LIST\_HANDLE listHandle - input**

以前の CWBSO\_CreateListHandle または CWBSO\_CreateListHandleEx の呼び出しによって戻されたリストのハンドル。

### **CWBSO\_ERR\_HANDLE errorHandle - input**

以前の CWBSO\_CreateErrorHandle の呼び出しによって戻されたエラーのハンドル。この API で戻された値が CWBSO\_ERROR\_OCCURRED である場合、エラー・ハンドルを使って、エラー・メッセージ・テキストの検索、またはユーザーへのエラーの表示を行うことができます。

**戻りコード:** 以下は、共通の戻り値です。

### **CWBSO\_NO\_ERROR**

エラーは起こりませんでした。

### **CWBSO\_BAD\_LIST\_HANDLE**

指定されたリスト・ハンドルが無効。

### **CWBSO\_BAD\_ERR\_HANDLE**

指定されたエラー・ハンドルが無効。

### **CWBSO\_LOW\_MEMORY**

要求に対する十分なメモリーがありませんでした。

### **CWBSO\_ERROR\_OCCURRED**

エラーが発生しました。詳細な情報を入手するには、エラー・ハンドルを使用してください。

**使用法:** この API を呼び出す前に、CWBSO\_CreateListHandle を呼び出す必要があります。

CWBSO\_CreateListHandle によって戻されたリスト・ハンドルをこの API の入力として渡す必要があるためです。この API を呼び出す前に、CWBSO\_CreateErrorHandle を呼び出す必要があります。

CWBSO\_CreateErrorHandle によって戻されたエラー・ハンドルを、この API の入力として渡す必要があります。リストが必要ではなくなったとき、呼び出し側プログラムでは次の操作を行う必要があります。

- CWBSO\_CloseList を呼び出して、リストをクローズし、iSeries サーバー上に割り振られている資源を解放する。
- CWBSO\_DeleteListHandle を呼び出して、クライアントに割り振られている資源を解放する。

## CWBSO\_ReadListProfile

**目的:** リストに関するフィルター情報を、Windows レジストリーから読み取ります。ユーザーは、CWBSO\_SetListProfile API を使用してアプリケーション名を設定しておかなければなりません。この API は、CWBSO\_OpenList または CWBSO\_DisplayList API を使用して、リストをオープンする前に呼び出す必要があります。

### 構文:

```
unsigned int CWB_ENTRY CWBSO_ReadListProfile(  
    CWBSO_LIST_HANDLE listHandle,  
    CWBSO_ERR_HANDLE errorHandle);
```

### パラメーター:

#### **CWBSO\_LIST\_HANDLE listHandle - input**

以前の CWBSO\_CreateListHandle または CWBSO\_CreateListHandleEx の呼び出しによって戻されたリストのハンドル。

#### **CWBSO\_ERR\_HANDLE errorHandle - input**

以前の CWBSO\_CreateErrorHandle の呼び出しによって作成されたエラー・オブジェクトのハンドル。この API で戻された値が CWBSO\_ERROR\_OCCURRED である場合、エラー・ハンドルを使って、エラー・メッセージ・テキストの検索、またはユーザーへのエラーの表示を行うことができます。

**戻りコード:** 以下は、共通の戻り値です。

#### **CWBSO\_NO\_ERROR**

エラーは起こりませんでした。

#### **CWBSO\_BAD\_LIST\_HANDLE**

指定されたリスト・ハンドルが無効。

#### **CWBSO\_BAD\_ERR\_HANDLE**

指定されたエラー・ハンドルが無効。

#### **CWBSO\_SYSTEM\_NAME\_DEFAULTED**

そのリストに関する CWBSO\_CreateListHandle 呼び出しでシステム名が指定されませんでした。

#### **CWBSO\_LOW\_MEMORY**

要求に対する十分なメモリーがありませんでした。

#### **CWBSO\_ERROR\_OCCURRED**

エラーが発生しました。詳細な情報を入手するには、エラー・ハンドルを使用してください。

**使用法:** この API を呼び出す前に、CWBSO\_CreateListHandle を呼び出す必要があります。CWBSO\_CreateListHandle によって戻されたリスト・ハンドルをこの API の入力として渡す必要があるためです。この API を呼び出す前に、CWBSO\_SetListProfile を呼び出す必要があります。この API は、既にオープンされているリストに対しては有効とはなりません。プロファイルのフィルター基準を有効にするためには、この API を呼び出した後でリストをオープンする必要があります。



## CWBSO\_RefreshObj

**目的:** iSeries サーバーからのオブジェクトの属性をリフレッシュします。オブジェクトについてオープンしているシステム・オブジェクト・アクセス・ビューをすべてリフレッシュします。

**構文:**

```
unsigned int CWB_ENTRY CWBSO_RefreshObj(  
    CWBSO_OBJ_HANDLE objectHandle,  
    HWND hWnd ,  
    CWBSO_ERR_HANDLE errorHandle);
```

**パラメーター:**

### **CWBSO\_OBJ\_HANDLE objectHandle - input**

以前の CWBSO\_GetObjHandle または CWBSO\_CopyObjHandle の呼び出しによって戻されたオブジェクトのハンドル。

### **HWND hWnd - input**

リフレッシュが完了した後にフォーカスを受け取るウィンドウのハンドル。このパラメーターは NULL にすることができます。この API がアプリケーション・ウィンドウ・プロシージャラーから呼び出されていた場合は、現行のウィンドウ・ハンドルを与える必要があります。これを実行しない場合、フォーカスは、最後にオープンされたオープン状態のシステム・オブジェクト・アクセス・ウィンドウにシフトします。

### **CWBSO\_ERR\_HANDLE errorHandle - input**

エラー・オブジェクトのハンドル。エラー・テキストのあるエラーが発生した場合、このハンドルを使用してエラー・メッセージおよびメッセージ・ヘルプを検索することができます。

**戻りコード:** 以下は、共通の戻り値です。

### **CWBSO\_NO\_ERROR**

エラーは起こりませんでした。

### **CWBSO\_BAD\_OBJ\_HANDLE**

指定されたオブジェクト・ハンドルが無効。

### **CWBSO\_BAD\_ERR\_HANDLE**

指定されたエラー・ハンドルが無効。

### **CWBSO\_LOW\_MEMORY**

要求に対する十分なメモリーがありませんでした。

### **CWBSO\_ERROR\_OCCURRED**

エラーが発生しました。詳細な情報を入手するには、エラー・ハンドルを使用してください。

**使用法:** この API を呼び出す前に、CWBSO\_GetObjHandle または CWBSO\_CopyObjHandle を呼び出す必要があります。CWBSO\_GetObjHandle または CWBSO\_CopyObjHandle で戻されたオブジェクト・ハンドルを、この API への入力として渡す必要があるためです。この API を呼び出す前に、CWBSO\_CreateErrorHandle を呼び出す必要があります。CWBSO\_CreateErrorHandle によって戻されたエラー・ハンドルを、この API の入力として渡す必要があります。

## CWBSO\_ResetParmObj

**目的:** オブジェクトから属性値を取り除くために、パラメーター・オブジェクトをリセットします。

**構文:**

```
unsigned int CWB_ENTRY CWBSO_ResetParmObj(  
    CWBSO_PARMOBJ_HANDLE parmObjHandle);
```

**パラメーター:**

**CWBSO\_PARMOBJ\_HANDLE parmObjHandle - input**

以前の CWBSO\_CreateParmObjHandle の呼び出しによって戻されたパラメーター・オブジェクトのハンドル。

**戻りコード:** 以下は、共通の戻り値です。

**CWBSO\_NO\_ERROR**

エラーは起こりませんでした。

**CWBSO\_BAD\_PARMOBJ\_HANDLE**

パラメーター・オブジェクト・ハンドルが無効です。

**使用法:** この API を呼び出す前に、CWBSO\_CreateParmObjHandle を呼び出す必要があります。

CWBSO\_CreateParmObjHandle で戻されたパラメーター・オブジェクト・ハンドルをこの API への入力として渡す必要があるためです。

## CWBSO\_SetListFilter

**目的:** リストのフィルター値を設定します。リストのタイプによって、さまざまなフィルター値の設定が可能です。フィルター値では、CWBSO\_OpenList によってリストが作成される時点で、そのリストに組み込むオブジェクトを制御します。

**構文:**

```
unsigned int CWB_ENTRY CWBSO_SetListFilter(  
    CWBSO_LIST_HANDLE listHandle,  
    unsigned short usFilterID,  
    char far* lpszValue);
```

**パラメーター:**

### **CWBSO\_LIST\_HANDLE listHandle - input**

以前の CWBSO\_CreateListHandle または CWBSO\_CreateListHandleEx の呼び出しによって戻されたリストのハンドル。

### **unsigned short usFilterID - input**

フィルターのどの部分が設定されるかを指定するフィルター識別コード。このパラメーターの有効な値は、リストのオブジェクトのタイプによって決まります。有効な値については、下記の該当するヘッダー・ファイルを参照してください。

- cwbsobj.h
- cwbsomsg.h
- cwbsoprt.h
- cwbsosfl.h

### **char far\* lpszValue - input**

フィルター属性の値。複数の項目を指定する場合、それらをコンマで区切らなければなりません。

iSeries オブジェクト名を指定するフィルター値項目は、大文字でなければなりません。修飾オブジェクト名は、ライブラリー / オブジェクトの形式にする必要があります。修飾ジョブ名は、ジョブ番号 / ユーザー / ジョブ名の形式にする必要があります。特殊値 (アスタリスクで始まる) を指定するフィルター値項目は、大文字で指定する必要があります。それぞれのオブジェクトのタイプごとに指定できる特殊値については、591 ページの『SOA 属性の特殊値』を参照してください。

**戻りコード:** 以下は、共通の戻り値です。

### **CWBSO\_NO\_ERROR**

エラーは起こりませんでした。

### **CWBSO\_BAD\_LIST\_HANDLE**

指定されたリスト・ハンドルが無効。

### **CWBSO\_BAD\_FILTER\_ID**

指定のフィルター ID がこのリストのタイプに対して無効です。

**使用法:** この API を呼び出す前に、CWBSO\_CreateListHandle を呼び出す必要があります。

CWBSO\_CreateListHandle によって戻されたリスト・ハンドルをこの API の入力として渡す必要があるためです。この API は、既にオープンされているリストに対しては有効とはなりません。フィルター基準を有効とするためには、この API を呼び出した後でリストをオープンする必要があります。複雑なフィルターを要求すると、リストのパフォーマンスを低下させることがあるため、注意が必要です。

## CWBSO\_SetListProfile

**目的:** アプリケーション名を Windows レジストリーに追加することによって、プロファイル名を設定します。リストを表示する前に、CWBSO\_ReadListProfile を使用して、レジストリーからフィルター情報を読み取ります。また、リストを削除する前に、CWBSO\_WriteListProfile を使用して、更新済みのフィルター情報をレジストリーに書き込みます。この API を呼び出さないと、CWBSO\_ReadListProfile と CWBSO\_WriteListProfile は有効となりません。

**構文:**

```
unsigned int CWB_ENTRY CWBSO_SetListProfile(  
    CWBSO_LIST_HANDLE listHandle,  
    char far* lpszKey);
```

**パラメーター:**

### **CWBSO\_LIST\_HANDLE listHandle - input**

以前の CWBSO\_CreateListHandle または CWBSO\_CreateListHandleEx の呼び出しによって戻されたリストのハンドル。

### **char far\* lpszKey - input**

リストに関する Windows レジストリー内でのキーとして使用される文字列を指す long 型のポインター。この名前は、アプリケーション名の場合もあります。

**戻りコード:** 以下は、共通の戻り値です。

### **CWBSO\_NO\_ERROR**

エラーは起こりませんでした。

### **CWBSO\_BAD\_LIST\_HANDLE**

指定されたリスト・ハンドルが無効。

### **CWBSO\_BAD\_PROFILE\_NAME**

指定されたプロファイル名が無効です。

**使用法:** この API を呼び出す前に、CWBSO\_CreateListHandle を呼び出す必要があります。CWBSO\_CreateListHandle によって戻されたリスト・ハンドルをこの API の入力として渡す必要があるためです。

## CWBSO\_SetListSortFields

**目的:** リストのソート基準を設定します。ソート基準では、CWBSO\_OpenList の呼び出しによってリストが作成される時点で、オブジェクトがそのリスト内に表示される順序を決定します。この API は、ジョブのリストおよびスプール・ファイルのリストについてのみ有効です。この API は、メッセージのリストおよびプリンターのリストには許可されていません。

**構文:**

```
unsigned int CWB_ENTRY CWBSO_SetListSortFields(  
    CWBSO_LIST_HANDLE listHandle,  
    unsigned short far* lpusSortIDs,  
    unsigned short usCount);
```

**パラメーター:**

### **CWBSO\_LIST\_HANDLE listHandle - input**

以前の CWBSO\_CreateListHandle または CWBSO\_CreateListHandleEx の呼び出しによって戻されたリストのハンドル。

### **unsigned short far\* lpusSortIDs - input**

ソート列識別コードの配列を指す long 型のポインター。指定されたソート ID は、リストの現行のソート基準を置換します。このパラメーターの有効な値は、リストのオブジェクトのタイプによって決まります。有効な値については、下記の該当するヘッダー・ファイルを参照してください。

- cwbsojob.h
- cwbsosfl.h

**注:** 複数のソート ID が指定される場合、配列内でのソート ID の順序によって、ソートが行われる順序が定義されます。

### **unsigned short usCount - input**

指定されたソート列識別コードの数。

**戻りコード:** 以下は、共通の戻り値です。

### **CWBSO\_NO\_ERROR**

エラーは起こりませんでした。

### **CWBSO\_BAD\_LIST\_HANDLE**

指定されたリスト・ハンドルが無効。

### **CWBSO\_BAD\_SORT\_ID**

指定のソート ID はこのリストのタイプに対しては無効です。

### **CWBSO\_LOW\_MEMORY**

要求に対する十分なメモリーがありませんでした。

### **CWBSO\_SORT\_NOT\_ALLOWED**

このリストのタイプに対するソートは許可されていません。

**使用法:** この API を呼び出す前に、CWBSO\_CreateListHandle を呼び出す必要があります。

CWBSO\_CreateListHandle によって戻されたリスト・ハンドルをこの API の入力として渡す必要があるためです。この API は、既にオープンされているリストに対しては有効とはなりません。ソート基準を有効とするためには、この API を呼び出した後でリストをオープンする必要があります。複雑なソートを要求すると、リストのパフォーマンスが低下することがあるため、注意が必要です。

## CWBSO\_SetListTitle

**目的:** リストのタイトルを設定します。このタイトルは、CWBSO\_DisplayList の呼び出しによってリストが表示される時点で、ウィンドウのタイトル・バーに表示されます。

**構文:**

```
unsigned int CWB_ENTRY CWBSO_SetListTitle(  
    CWBSO_LIST_HANDLE listHandle ,  
    char far* lpszTitle);
```

**パラメーター:**

**CWBSO\_LIST\_HANDLE listHandle - input**

以前の CWBSO\_CreateListHandle または CWBSO\_CreateListHandleEx の呼び出しによって戻されたリストのハンドル。

**char far\* lpszTitle - input**

リストのタイトルに使用される文字列を指す long 型のポインター。文字列の長さは、79 以下でなければなりません。

**戻りコード:** 以下は、共通の戻り値です。

**CWBSO\_NO\_ERROR**

エラーは起こりませんでした。

**CWBSO\_BAD\_LIST\_HANDLE**

指定されたリスト・ハンドルが無効。

**CWBSO\_BAD\_TITLE**

指定されたタイトルが無効です。

**使用法:** この API を呼び出す前に、CWBSO\_CreateListHandle を呼び出す必要があります。CWBSO\_CreateListHandle によって戻されたリスト・ハンドルをこの API の入力として渡す必要があるためです。

## CWBSO\_SetObjAttr

**目的:** オブジェクトの 1 つまたは複数の属性の値を設定します。

**構文:**

```
unsigned int CWB_ENTRY CWBSO_SetObjAttr(  
    CWBSO_OBJ_HANDLE objectHandle,  
    CWBSO_PARMOBJ_HANDLE parmObjHandle,  
    unsigned short far* lpusErrorIndex,  
    CWBSO_ERR_HANDLE errorHandle);
```

**パラメーター:**

### **CWBSO\_OBJ\_HANDLE objectHandle - input**

以前の CWBSO\_GetObjHandle または CWBSO\_CopyObjHandle の呼び出しによって戻されたオブジェクトのハンドル。

### **CWBSO\_PARMOBJ\_HANDLE parmObjHandle - input**

以前の CWBSO\_CreateParmObjHandle の呼び出しによって戻されたパラメーター・オブジェクトのハンドル。パラメーター・オブジェクトには、そのオブジェクトについて変更すべき属性が入っています。

### **unsigned short far\* lpusErrorIndex - output**

エラーが発生した場合、この値が、エラーを引き起こしたパラメーター項目の指標に設定されます。最初のパラメーター項目は 1 です。パラメーター項目のいずれもエラーではない場合、この値は 0 に設定されます。

### **CWBSO\_ERR\_HANDLE errorHandle - input**

エラー・オブジェクトのハンドル。エラー・テキストのあるエラーが発生した場合、このハンドルを使用してエラー・メッセージおよびメッセージ・ヘルプを検索することができます。

**戻りコード:** 以下は、共通の戻り値です。

### **CWBSO\_NO\_ERROR**

エラーは起こりませんでした。

### **CWBSO\_BAD\_OBJECT\_HANDLE**

指定されたオブジェクト・ハンドルが無効。

### **CWBSO\_BAD\_PARMOBJ\_HANDLE**

指定されたパラメーター・オブジェクト・ハンドルが無効です。

### **CWBSO\_BAD\_ERR\_HANDLE**

指定されたエラー・ハンドルが無効。

### **CWBSO\_CANNOT\_CHANGE\_ATTRIBUTE**

属性は現時点では変更できません。

### **CWBSO\_LOW\_MEMORY**

要求に対する十分なメモリーがありませんでした。

### **CWBSO\_ERROR\_OCCURRED**

エラーが発生しました。詳細な情報を入手するには、エラー・ハンドルを使用してください。

**使用法:** この API を呼び出す前に、CWBSO\_GetObjHandle または CWBSO\_CopyObjHandle を呼び出す必要があります。CWBSO\_GetObjHandle または CWBSO\_CopyObjHandle で戻されたオブジェクト・ハンドルを、この API への入力として渡す必要があるためです。この API を呼び出す前に、CWBSO\_CreateErrorHandle を呼び出す必要があります。CWBSO\_CreateErrorHandle によって戻されたエラ

ー・ハンドルを、この API の入力として渡す必要があります。



## CWBSO\_SetParameter

**目的:** オブジェクトの 1 つの属性の値を設定します。CWBSO\_SetObjAttr を呼び出す前に、この API を複数回呼び出すことができます。これにより、1 つの特定のオブジェクトについて CWBSO\_SetObjAttr の一度の呼び出しで複数の属性を変更することができます。

**構文:**

```
unsigned int CWB_ENTRY CWBSO_SetParameter(  
    CWBSO_PARMOBJ_HANDLE parmObjHandle,  
    unsigned short usAttributeID,  
    char far* lpszValue,  
    CWBSO_ERR_HANDLE errorHandle);
```

**パラメーター:**

### **CWBSO\_PARMOBJ\_HANDLE parmObjHandle - input**

以前の CWBSO\_CreateParmObjHandle の呼び出しによって戻されたパラメーター・オブジェクトのハンドル。

### **unsigned short usAttributeID - input**

設定されるパラメーターの属性 ID。このパラメーターの有効な値は、オブジェクトのタイプによって決まります。有効な値については、下記の該当するヘッダー・ファイルを参照してください。

- cwbsobj.h
- cwbsomsg.h
- cwbsoprt.h
- cwbsosfl.h

### **char far\* lpszValue - input**

属性値を指す long 型のポインター。ASCIIZ スtringのみが受け入れられることに注意してください。2 進値は、適切なライブラリー関数を使用してStringに変換する必要があります。それぞれのオブジェクトのタイプごとに指定できる特殊値については、591 ページの『SOA 属性の特殊値』を参照してください。

### **CWBSO\_ERR\_HANDLE errorHandle - input**

エラー・オブジェクトのハンドル。エラー・テキストのあるエラーが発生した場合、このハンドルを使用してエラー・メッセージおよびメッセージ・ヘルプを検索することができます。

**戻りコード:** 以下は、共通の戻り値です。

### **CWBSO\_NO\_ERROR**

エラーは起こりませんでした。

### **CWBSO\_BAD\_PARMOBJ\_HANDLE**

指定されたパラメーター・オブジェクト・ハンドルが無効です。

### **CWBSO\_BAD\_ERR\_HANDLE**

指定されたエラー・ハンドルが無効。

### **CWBSO\_LOW\_MEMORY**

要求に対する十分なメモリーがありませんでした。

### **CWBSO\_ERROR\_OCCURRED**

エラーが発生しました。詳細な情報を入手するには、エラー・ハンドルを使用してください。

**使用法:** この API を呼び出す前に、CWBSO\_CreateParmObjHandle を呼び出す必要があります。CWBSO\_CreateParmObjHandle で戻されたパラメーター・オブジェクト・ハンドルをこの API への入力として渡す必要があるためです。この API を呼び出す前に、CWBSO\_CreateErrorHandle を呼び出す必要があります。CWBSO\_CreateErrorHandle によって戻されたエラー・ハンドルを、この API の入力として渡す必要があります。この API を呼び出しても、iSeries サーバー上のオブジェクトの属性は更新されません。指定されたオブジェクトについて iSeries サーバー上の属性値 (複数の場合もある) を実際に更新するためには、CWBSO\_SetObjAttr を呼び出さなければなりません。

## CWBSO\_WaitForObj

**目的:** 非同期で作成されているリストでオブジェクトが使用可能になるまで待機します。

**構文:**

```
unsigned int CWB_ENTRY CWBSO_WaitForObj(  
    CWBSO_LIST_HANDLE listHandle,  
    unsigned long ulPosition,  
    CWBSO_ERR_HANDLE errorHandle);
```

**パラメーター:**

### **CWBSO\_LIST\_HANDLE listHandle - input**

以前の CWBSO\_CreateListHandle または CWBSO\_CreateListHandleEx の呼び出しによって戻されたリストのハンドル。

### **unsigned long ulPosition - input**

リスト内の、使用したいオブジェクトの位置。注: リスト内の最初のオブジェクトは、位置 0 と見なされます。

### **CWBSO\_ERR\_HANDLE errorHandle - input**

エラー・オブジェクトのハンドル。エラー・テキストのあるエラーが発生した場合、このハンドルを使用してエラー・メッセージおよびメッセージ・ヘルプを検索することができます。

**戻りコード:** 以下は、共通の戻り値です。

### **CWBSO\_NO\_ERROR**

エラーは起こりませんでした。

### **CWBSO\_BAD\_LIST\_HANDLE**

指定されたリスト・ハンドルが無効。

### **CWBSO\_BAD\_ERR\_HANDLE**

指定されたエラー・ハンドルが無効。

### **CWBSO\_BAD\_LIST\_POSITION**

指定されたリスト内の位置が存在しません。

### **CWBSO\_LOW\_MEMORY**

要求に対する十分なメモリーがありませんでした。

### **CWBSO\_ERROR\_OCCURRED**

エラーが発生しました。詳細な情報を入手するには、エラー・ハンドルを使用してください。

**使用法:** この API を呼び出す前に、CWBSO\_CreateListHandle を呼び出す必要があります。

CWBSO\_CreateListHandle によって戻されたリスト・ハンドルをこの API の入力として渡す必要があるためです。この API を呼び出す前に、CWBSO\_CreateErrorHandle を呼び出す必要があります。

CWBSO\_CreateErrorHandle によって戻されたエラー・ハンドルを、この API の入力として渡す必要があります。

## CWBSO\_WriteListProfile

**目的:** Windows レジストリー内の指定されたキーに、リストに関するフィルター情報を書き込みます。キー名は、CWBSO\_SetListProfile API を使用して、前もって設定されていなければなりません。この API は、リストを削除する前に呼び出す必要があります。これによって、CWBSO\_DisplayList API の間にユーザーが変更したいいずれのフィルター基準も保管されます。フィルター情報は、iSeries システムおよびリストのタイプごとにレジストリーに保管されます。例えば、アプリケーションで 2 つの異なる iSeries システムからオブジェクトにアクセスし、4 つすべてのリスト・タイプを表示する場合には、ユーザーはフィルター情報を指定する 8 個の異なるセクションをレジストリーに持つことになります。

**構文:**

```
unsigned int CWB_ENTRY CWBSO_WriteListProfile(  
    CWBSO_LIST_HANDLE listHandle,  
    CWBSO_ERR_HANDLE errorHandle);
```

**パラメーター:**

### **CWBSO\_LIST\_HANDLE listHandle - input**

以前の CWBSO\_CreateListHandle または CWBSO\_CreateListHandleEx の呼び出しによって戻されたリストのハンドル。

### **CWBSO\_ERR\_HANDLE errorHandle - input**

以前の CWBSO\_CreateErrorHandle の呼び出しによって作成されたエラー・オブジェクトのハンドル。この API で戻された値が CWBSO\_ERROR\_OCCURRED である場合、エラー・ハンドルを使って、エラー・メッセージ・テキストの検索、またはユーザーへのエラーの表示を行うことができます。

**戻りコード:** 以下は、共通の戻り値です。

### **CWBSO\_NO\_ERROR**

エラーは起こりませんでした。

### **CWBSO\_BAD\_LIST\_HANDLE**

指定されたリスト・ハンドルが無効。

### **CWBSO\_BAD\_ERR\_HANDLE**

指定されたエラー・ハンドルが無効。

### **CWBSO\_SYSTEM\_NAME\_DEFAULTED**

そのリストに関する CWBSO\_CreateListHandle 呼び出しでシステム名が指定されませんでした。

### **CWBSO\_LOW\_MEMORY**

要求に対する十分なメモリーがありませんでした。

### **CWBSO\_ERROR\_OCCURRED**

エラーが発生しました。詳細な情報を入手するには、エラー・ハンドルを使用してください。

**使用法:** この API を呼び出す前に、CWBSO\_CreateListHandle を呼び出す必要があります。

CWBSO\_CreateListHandle によって戻されたリスト・ハンドルをこの API の入力として渡す必要があるためです。この API を呼び出す前に、CWBSO\_SetListProfile を呼び出す必要があります。

## SOA 属性の特殊値

以下のトピックについて説明しています。

- **CWBSO\_GetObjAttr** によって戻され、オブジェクトのタイプごとに **CWBSO\_SetObjAttr** 上に指定することができる特殊値についての説明
- リスト・オブジェクトのタイプごとに **CWBSO\_SetListFilter** 上に指定することができるすべての特殊値

### 特別な考慮事項

- 数値属性については、一般的に iSeries API は、負の数値を戻して、どの特殊値 (存在する場合) がオブジェクト属性に含まれているかを示します。システム・オブジェクト・アクセスでは、自動的にこれらの負の数値をそれに対応する特殊値ストリングにマップします。例えば、スプール・ファイル属性の検索 (QUSRSPLA) API では、出力縮小が自動的に行われる場合のページ回転について「-1」を戻します。**CWBSO\_GetObjAttr** は、「\*AUTO」を戻します。
- いくつかのリスト・フィルター基準は複数の値を受け入れます。例えば、複数のプリンター名についてプリンターのリストをフィルター処理することが可能です。そのような場合、指定する値はコンマで区切らなければなりません。

### 属性の特殊値についての追加情報の参照

iSeries Information Center の『OS/400 API』を参照してください。

## SOA 属性の特殊値

- 『ジョブ属性』
- 592 ページの『メッセージ属性』
- 592 ページの『プリンター属性』
- 598 ページの『プリンター出力属性』
- 598 ページの『TCP/IP インターフェース属性』
- 599 ページの『イーサネット回線属性』
- 599 ページの『トークンリング回線属性』
- 599 ページの『ハードウェア資源属性』
- 599 ページの『ソフトウェア・プロダクト属性』
- 599 ページの『TCP/IP 経路属性』
- 600 ページの『ユーザーとグループ属性』
- 604 ページの『QSYS のライブラリー属性』

**ジョブ属性:** システム・オブジェクト・アクセスは、iSeries API の、**ジョブのリスト (QUSLJOB)** および **ジョブ情報の検索 (QUSRJOBI)** を使用して、ジョブについての属性を検索します。指定できる特殊値は、iSeries Information Center の『OS/400 API: Work Management APIs』で説明されているものと同じです。以下の特殊値マッピングは、明示的には文書化されていません。

### **CWBSO\_JOB\_CpuTimeUsed**

フィールドが実際の結果を保持するには十分な大きさではない場合、QUSRJOBI は -1 を戻します。システム・オブジェクト・アクセスは「++++」を戻します。

### **CWBSO\_JOB\_MaxCpuTimeUsed**

### **CWBSO\_JOB\_MaxTemporaryStorage**

### **CWBSO\_JOB\_DefaultWaitTime**

値が \*NOMAX の場合、QUSRJOBI は -1 を戻します。システム・オブジェクト・アクセスは「\*NOMAX」を戻します。

**CWBSO\_SetListFilter** は、ジョブのリスト (QUSLJOB) API でサポートされるすべての特殊値を受け入れます。

**メッセージ属性:** システム・オブジェクト・アクセスは OS/400 API の、非プログラム・メッセージのリスト (QMHLSTM) を使用して、メッセージについての属性を検索します。指定できる特殊値は、iSeries Information Center の『OS/400 API: Message Handling APIs』で説明されているものと同じです。

重大度基準については、**CWBSO\_SetListFilter** は、非プログラム・メッセージのリスト (QMHLSTM) API でサポートされる特殊値を受け入れます。さらに、**CWBSO\_MSGF\_UserName** フィルター ID を指定することによって、10 文字のユーザー名を与えることができます。「\*CURRENT」を使用して、現行ユーザーについてのメッセージのリストを入手することができます。

**プリンター属性:** システム・オブジェクト・アクセスは文書化されていない iSeries API を使用して、プリンター・オブジェクトについての属性を検索します。プリンターは「論理」オブジェクトであり、実際には装置記述、書き出しプログラム、および出力待ち行列を組み合わせたものです。この属性および指定できる値は以下のとおりです。

**CWBSO\_PRT\_AdvancedFunctionPrinting.** プリンターが高機能印刷™ (AFP) をサポートするかどうか。

\*NO プリンターは高機能印刷をサポートしません。

\*YES プリンターは高機能印刷をサポートします。

**CWBSO\_PRT\_AllowDirectPrinting.** プリンターに直接印刷するジョブに、プリンターを割り振ることを印刷装置書き出しプログラムが許可するかどうか。

\*NO 直接印刷は許可されません。

\*YES 直接印刷は許可されます。

**CWBSO\_PRT\_BetweenCopiesStatus.** 複数コピー・スプール・ファイルのコピーとコピーの間に書き出しプログラムが使用可能かどうか。指定できる値は、Y (はい) または N (いいえ) です。

**CWBSO\_PRT\_BetweenFilesStatus.** 書き出しプログラムがスプール・ファイル間で使用可能かどうか。指定できる値は、Y (はい) または N (いいえ) です。

**CWBSO\_PRT\_ChangesTakeEffect.** 書き出しプログラムに対する保留中の変更が効力を持つ時点。指定できる値は以下のとおりです。

#### **\*NORDYF**

現行の有資格ファイルのすべてが印刷されるとき。

#### **\*FILEEND**

現行のスプール・ファイルの印刷が行われるとき。

#### **ブランク**

書き出しプログラムに対する保留中の変更はありません。

**CWBSO\_PRT\_CopiesLeftToProduce.** まだ印刷していないコピー数。印刷するファイルがない場合、このフィールドは 0 に設定されます。

**CWBSO\_PRT\_CurrentPage.** 現在、書き出しプログラムによって処理中の、スプール・ファイルのページ番号。示されたページ番号は、印刷されている実際のページ番号より前かまたは後である場合があります。これは、システムによって行われるバッファ方式のためです。印刷されるスプール・ファイルがない場合、このフィールドは 0 に設定されます。

**CWBSO\_PRT\_Description.** プリンターのテキスト記述。

**CWBSO\_PRT\_DeviceName.** プリンターの名前。

**CWBSO\_PRT\_DeviceStatus.** プリンターの状況。指定できる値は、構成状況の検索 (QDCRCFGS) API で戻される装置状況と同じです。

**CWBSO\_PRT\_EndAutomatically.** 書き出しプログラムが、自動的に終了する場合にいつ終了させるか。

**\*NORDYF**

書き出しプログラムが印刷すべきファイルを選択する出力待ち行列に、印刷準備状態のファイルがないとき。

**\*FILEEND**

現行のスプール・ファイルの印刷終了時。

**\*NO** 書き出しプログラムは終了せず、さらにスプール・ファイルを待機します。

**CWBSO\_PRT\_EndPendingStatus.** 書き出しプログラム終了 (ENDWTR) コマンドが、この書き出しプログラムに対して出されたかどうか。指定できる値は以下のとおりです。

**N** ENDWTR コマンドは出されませんでした。

**I** \*IMMED: 出力バッファが空になるとすぐに書き出しプログラムは終了します。

**C** \*CNTRL: スプール・ファイルの現行コピーが印刷された後で書き出しプログラムは終了します。

**P** \*PAGEEND: 書き出しプログラムはページの終わりで終了します。

**CWBSO\_PRT\_FileName.** 現在、書き出しプログラムによって処理中の、スプール・ファイル名。印刷しているファイルがない場合、このフィールドはブランクです。

**CWBSO\_PRT\_FileNumber.** 現在、書き出しプログラムによって処理中の、スプール・ファイルの番号。印刷されるスプール・ファイルがない場合、このフィールドは 0 に設定されます。

**CWBSO\_PRT\_FormsAlignment.** 用紙位置決めメッセージが送信される時点。指定できる値は以下のとおりです。

**\*WTR** 書き出しプログラムがメッセージをいつ送信するかを決定します。

**\*FILE** ページ位置決め制御は、各ファイルによって指定されます。

**CWBSO\_PRT\_FormType.** スプール・ファイルの印刷に使用している用紙のタイプ。指定できる値は以下のとおりです。

**\*ALL** いかなる用紙タイプであってもすべてのスプール・ファイルを印刷するというオプションで、書き出しプログラムが開始されます。

**\*FORMS**

異なる用紙タイプを使用する前に、同じ用紙タイプ指定を持つすべてのスプール・ファイルを印刷するというオプションで、書き出しプログラムが開始されます。

**\*STD** 用紙タイプ指定が \*STD である、すべてのスプール・ファイルを印刷するというオプションで、書き出しプログラムが開始されます。

**用紙タイプ名**

ユーザーが指定した用紙タイプを持つすべてのスプール・ファイルを印刷するというオプションで、書き出しプログラムが開始されます。



**CWBSO\_PRT\_FormTypeNotification.** この用紙の終了時にメッセージ待ち行列へメッセージを送信するためのメッセージ・オプション。指定できる値は以下のとおりです。

**\*MSG** メッセージがメッセージ待ち行列へ送信されます。

**\*NOMSG**

メッセージはメッセージ待ち行列へ送信されません。

**\*INFOMSG**

通知メッセージがメッセージ待ち行列へ送信されます。

**\*INQMSG**

照会メッセージがメッセージ待ち行列へ送信されます。

**CWBSO\_PRT\_HeldStatus.** 書き出しプログラムが保留されるかどうか。指定できる値は、Y (はい) または N (いいえ) です。

**CWBSO\_PRT\_HoldPendingStatus.** 書き出しプログラムの保留 (HLDWTR) コマンドがこの書き出しプログラムについて出されたかどうか。指定できる値は以下のとおりです。

**N** HLDWTR コマンドは出されませんでした。

**I** \*IMMED: 出力バッファが空になるとすぐに書き出しプログラムは保留されます。

**C** \*CNTRL: ファイルの現行コピーが印刷された後で書き出しプログラムは保留されます。

**P** \*PAGEEND: ページの終わりで書き出しプログラムは保留されます。

**CWBSO\_PRT\_JobName.** 現在、書き出しプログラムによって処理中のスプール・ファイルを作成したジョブの名前。印刷しているスプール・ファイルがない場合、このフィールドは空白です。

**CWBSO\_PRT\_JobNumber.** 現在、書き出しプログラムによって処理中のスプール・ファイルを作成したジョブの番号。印刷しているスプール・ファイルがない場合、このフィールドは空白です。

**CWBSO\_PRT\_MessageKey.** 書き出しプログラムが応答を待っているメッセージへのキー。書き出しプログラムが照会メッセージへの応答を待っていない場合、このフィールドは空白になります。

**CWBSO\_PRT\_MessageQueueLibrary.** メッセージ待ち行列が入っているライブラリーの名前。

**CWBSO\_PRT\_MessageQueueName.** この書き出しプログラムが操作上のメッセージに使用するメッセージ待ち行列の名前。

**CWBSO\_PRT\_MessageWaitingStatus.** 照会メッセージへの応答を書き出しプログラムが待っているかどうか。指定できる値は、Y (はい) または N (いいえ) です。

**CWBSO\_PRT\_NextFormType.** 次に印刷する用紙タイプの名前。指定できる値は以下のとおりです。

**\*ALL** いずれの用紙タイプであってもすべてのスプール・ファイルを印刷するというオプションに、書き出しプログラムが変更されます。

**\*FORMS**

異なる用紙タイプを使用する前に、同じ用紙タイプ指定を持つすべてのスプール・ファイルを印刷するというオプションに、書き出しプログラムが変更されます。

**\*STD** 用紙タイプ指定が \*STD である、すべてのスプール・ファイルを印刷するというオプションに、書き出しプログラムが変更されます。

**用紙タイプ名**

ユーザーが指定した用紙タイプを持つすべてのスプール・ファイルを印刷するというオプションに、書き出しプログラムが変更されます。

**空白**

この書き出しプログラムに対して変更は行われませんでした。



**CWBSO\_PRT\_NextFormTypeNotification.** 次の用紙タイプの終了時に、メッセージ待ち行列へメッセージを送信するためのメッセージ・オプション。指定できる値は以下のとおりです。

**\*MSG** メッセージがメッセージ待ち行列へ送信されます。

**\*NOMSG**

メッセージはメッセージ待ち行列へ送信されません。

**\*INFOMSG**

通知メッセージがメッセージ待ち行列へ送信されます。

**\*INQMSG**

照会メッセージがメッセージ待ち行列へ送信されます。

**ブランク**

この書き出しプログラムに対して変更は行われませんでした。

**CWBSO\_PRT\_NextOutputQueueLibrary.** 次の出力待ち行列が入っているライブラリーの名前。書き出しプログラムに対して変更が行われなかった場合、このフィールドはブランクです。

**CWBSO\_PRT\_NextOutputQueueName.** 次に処理する出力待ち行列の名前。書き出しプログラムに対して変更が行われなかった場合、このフィールドはブランクです。

**CWBSO\_PRT\_NextSeparatorDrawer.** この値は、書き出しプログラムに対する変更がある場合に、分離ページを取り出す用紙入れを示します。指定できる値は以下のとおりです。

**\*FILE** 区切りページは、スプール・ファイルが印刷されるのと同じ用紙入れから印刷されます。色付きまたは異なるタイプの用紙が入っている、スプール・ファイルとは異なる用紙入れをユーザーが指定すれば、区切りページがさらに識別しやすくなります。

**\*DEV** 区切りページは、プリンター記述で指定された区切りページ用紙入れから印刷されます。

**空ストリング**

書き出しプログラムに対する保留中の変更はありません。

- 1 1 番目の用紙入れ。
- 2 2 番目の用紙入れ。
- 3 3 番目の用紙入れ。

**CWBSO\_PRT\_NextSeparators.** 書き出しプログラムに対する変更が行われるときに印刷される区切りページの次の数。指定できる値は以下のとおりです。

**\*FILE** 区切りページの数は一ファイルごとに指定されます。

**空ストリング**

書き出しプログラムに対する保留中の変更はありません。

**区切りページの数**

印刷される区切りページの数。

**CWBSO\_PRT\_NumberOfSeparators.** 印刷される区切りページの数。指定できる値は以下のとおりです。

**\*FILE** 区切りページの数は一ファイルごとに指定されます。

**区切りページの数**

印刷される区切りページの数。

**CWBSO\_PRT\_OnJobQueueStatus.** 書き出しプログラムがジョブ待ち行列にあり、そのため現在実行中ではないかどうか。指定できる値は、Y (はい) または N (いいえ) です。

**CWBSO\_PRT\_OutputQueueLibrary.** スプール・ファイルが印刷のために選択される、出力待ち行列が入っているライブラリーの名前。

**CWBSO\_PRT\_OutputQueueName.** スプール・ファイルが印刷のために選択される、出力待ち行列の名前。

**CWBSO\_PRT\_OutputQueueStatus.** スプール・ファイルが印刷のために選択される、出力待ち行列の状況。指定できる値は以下のとおりです。

**H** 出力待ち行列は保留されています。

**R** 出力待ち行列は解放されています。

**CWBSO\_PRT\_PrinterDeviceType.** スプール・ファイルの印刷に使用されているプリンターのタイプ。有効な値は以下のとおりです。

**\*SCS** SNA (システム・ネットワーク体系) 文字ストリーム

**\*IPDS** 高機能プリンター・データ・ストリーム™

**CWBSO\_PRT\_SeparatorDrawer.** ジョブおよびファイルの区切りページが取り出される用紙入れを識別します。指定できる値は以下のとおりです。

**\*FILE** ファイルが印刷される場合と同じ用紙入れから、区切りページは印刷されます。色付きまたは異なるタイプの用紙が入っている、ファイルとは異なる用紙入れをユーザーが指定すれば、区切りページがさらに識別しやすくなります。

**\*DEV D** 区切りページは、プリンター記述で指定された区切りページ用紙入れから印刷されます。

**1** 1 番目の用紙入れ。

**2** 2 番目の用紙入れ。

**3** 3 番目の用紙入れ。

**CWBSO\_PRT\_StartedByUser.** 書き出しプログラムを開始したユーザーの名前。

**CWBSO\_PRT\_Status.** 論理プリンターの全体的な状況。このフィールドは、プリンター状況 (構成状況の検索 QDCRCFGS API からのもの)、出力待ち行列状況 (プリンターおよび書き出しプログラム状況のリスト、SPLSTPRT、XPF マクロからのもの)、および書き出しプログラム状況 (書き出しプログラム情報の検索、QSPRWTRI API からのもの) から作られます。指定できる値は以下のとおりです。

**1** 使用不可

**2** 電源オフまたはまだ使用不可

**3** 停止状態

**4** メッセージ待ち状態

**5** 保留

**6** 停止 (保留中)

**7** 保留 (保留中)

**8** プリンターを待機中

**9** 開始を待機中

**10** 印刷中

**11** プリンター出力の待機中

**12** 接続保留中

**13** 電源オフ

**14** 使用不可

**15** サービス中

**999** 認識不能

**CWBSO\_PRT\_TotalCopies.** 印刷されるコピーの合計数。

**CWBSO\_PRT\_TotalPages.** スプール・ファイル内のページの合計数。指定できる値は以下のとおりです。

数 スプール・ファイル内のページ数。

**0** 印刷中のスプール・ファイルはありません。

**CWBSO\_PRT\_User.** 現在、書き出しプログラムによって処理中のスプール・ファイルを作成したユーザーの名前。印刷しているファイルがない場合、このフィールドはブランクです。

**CWBSO\_PRT\_UserSpecifiedData.** 現在、書き出しプログラムによって処理中のファイルを記述しているユーザー指定のデータ。印刷しているファイルがない場合、このフィールドはブランクです。

**CWBSO\_PRT\_WaitingForDataStatus.** 書き出しプログラムが、現在スプール・ファイルにあるすべてのデータを書き込み済みで、さらにデータを待っているかいないか。指定できる値は以下のとおりです。

**N** 書き出しプログラムは、それ以上データを待っていません。

**Y** 書き出しプログラムは現在スプール・ファイルにあるすべてのデータを書き込み済みで、さらにデータを待っています。この条件が発生するのは、書き出しプログラムが、SCHEDULE(\*IMMED) を指定したオープン・スプール・ファイルを生成しているときです。

**CWBSO\_PRT\_WaitingForDeviceStatus.** プリンターに直接印刷を行っているジョブから装置を獲得するのを書き出しプログラムが待っているかどうか。

**N** 書き出しプログラムは装置を待っていません。

**Y** 書き出しプログラムは装置を待っています。

**CWBSO\_PRT\_WriterJobName.** 印刷装置書き出しプログラムのジョブ名。

**CWBSO\_PRT\_WriterJobNumber.** 印刷装置書き出しプログラムのジョブ番号。

**CWBSO\_PRT\_WriterJobUser.** システム・ユーザーの名前。

**CWBSO\_PRT\_WriterStarted.** このプリンターに対して書き出しプログラムが開始しているかどうかを指示します。指定できる値は以下のとおりです。

**0** 書き出しプログラムは開始されていません。

**1** 書き出しプログラムは開始されています。

**CWBSO\_PRT\_WriterStatus.** このプリンターについての書き出しプログラムの状況。指定できる値は以下のとおりです。

**X'01'** 開始済み

**X'02'** 終了済み

**X'03'** ジョブ待ち行列中

**X'04'** 保留

**X'05'** メッセージ待ち状態

**CWBSO\_PRT\_WritingStatus.** 印刷装置書き出しプログラムが書き込み状況にあるかどうか。指定できる値は以下のとおりです。

**Y** 書き出しプログラムは書き込み状況にあります。

**N** 書き出しプログラムは書き込み状況がありません。

**S** 書き出しプログラムはファイル区切りを書き込み中です。

システム・オブジェクト・アクセスは、コンマで区切られたプリンター名のリストを受け入れます。最高 100 個のプリンター名の指定が可能です。特殊値の「\*ALL」を指定して、iSeries サーバー上のプリンターすべてのリストを要求することができます。

**プリンター出力属性:** システム・オブジェクト・アクセスは、iSeries API のスプール・ファイルのリスト (QUSLSPL) およびスプール・ファイル属性の検索 (QUSRSPL) を使用して、プリンター出力の属性を検索することができます。指定できる特殊値は、iSeries Information Center の『OS/400 API: OS/400 Spooled File APIs』で説明されているものと同じです。以下の特殊値マッピングは、明示的には文書化されていません。

#### **CWBSO\_SFL\_StartingPage**

終了ページの値が使用される場合、QUSRSPL は -1 を戻します。システム・オブジェクト・アクセスは「\*ENDPAGE」を戻します。

#### **CWBSO\_SFL\_EndingPage**

最後のページが終了ページになる場合、QUSRSPL は 0 または 2147483647 を戻します。システム・オブジェクト・アクセスは「\*END」を戻します。

#### **CWBSO\_SFL\_MaximumRecords**

最大がない場合、QUSRSPL は 0 を戻します。システム・オブジェクト・アクセスは「\*NOMAX」を戻します。

#### **CWBSO\_SFL\_PageRotation**

回転が行われない場合、QUSRSPL は 0 を戻します。システム・オブジェクト・アクセスは「\*NONE」を戻します。

1 つの文書化されていない API が、スプール・ファイルの 1 つまたは複数のプリンター名を検索するために使用されます。その属性および指定できる値について以下で説明します。

**CWBSO\_SFL\_DeviceNames.** ファイルを印刷するプリンターの名前。プリンター出力が複数のプリンターに割り当てられている場合、このフィールドには、プリンター・グループ内のすべてのプリンター名が入ります。指定できる値は以下のとおりです。

#### **プリンター名**

プリンター出力が割り当てられているプリンターの名前。

#### **プリンター名のリスト**

プリンター出力が割り当てられているグループ内のプリンターの名前。プリンター名はコンマで区切られません。

#### **空ストリング**

プリンター出力がプリンターまたはプリンター・グループに割り当てられていません。

CWBSO\_SetListFilter は、スプール・ファイルのリスト (QUSLSPL) API でサポートされるすべての特殊値を受け入れます。

**TCP/IP インターフェース属性:** システム・オブジェクト・アクセスを使用して TCP/IP インターフェースの属性を検索するには、以下の API のいずれか 1 つを使用します。

• 変更 IPv4 インターフェース (QTOCC4IF) API

– この API はプログラム一時修正 (PTF) によって文書化されています。PTF の詳細については、以下のページの検索機能に SI17284 を入力して参照してください。

– iSeries Access for Windows Service Packs (<http://www.as400.ibm.com/clientaccess/casp.htm>)

• リスト・ネットワーク・インターフェース (QtocLstNetIfc) API

**イーサネット回線属性:** iSeries Information Center の『OS/400 API: Configuration APIs』を参照してください。

**トークンリング回線属性:** iSeries Information Center の『OS/400 API: Configuration APIs』を参照してください。

**ハードウェア資源属性:** iSeries Information Center の『OS/400 API: Hardware Resource APIs』を参照してください。

**ソフトウェア・プロダクト属性:** iSeries Information Center の『OS/400 API: Software Product APIs』を参照してください。

**TCP/IP 経路属性:** システム・オブジェクト・アクセスでは、iSeries API TCP/IP 経路 (QTOCRTEU) を使用して、TCP/IP 経路の属性を検索します。指定できる特殊値は以下のとおりです。

**CWBSO\_RTE\_TCPIPNetworkName**

**CWBSO\_RTE\_InternetAddress**

**CWBSO\_RTE\_BinaryInternetAddress**

\*RTVxxxLST の場合のみ - 入出力変数ヘッダーの直後に、戻された経路のリストが表示されます。インターフェース構造体は、戻された経路ごとに繰り返されます。

**CWBSO\_RTE\_SubnetMask**

**CWBSO\_RTE\_BinarySubnetMask**

\*RTVxxxLST の場合のみ - 入出力変数ヘッダーの直後に、戻された経路のリストが表示されます。インターフェース構造体は、戻された経路ごとに繰り返されます。

**CWBSO\_RTE\_NextHopAddress**

**CWBSO\_RTE\_BinaryNextHop**

\*RTVxxxLST の場合のみ - 入出力変数ヘッダーの直後に、戻された経路のリストが表示されます。インターフェース構造体は、戻された経路ごとに繰り返されます。

**CWBSO\_RTE\_BindingInterface**

**CWBSO\_RTE\_BinaryBindingIP**

\*RTVxxxLST の場合のみ - 入出力変数ヘッダーの直後に、戻された経路のリストが表示されます。インターフェース構造体は、戻された経路ごとに繰り返されます。

**CWBSO\_RTE\_MaximumTransmissionUnit**

**CWBSO\_RTE\_TypeOfService**

- 1=通常
- 2=最小遅延
- 3=最大スループット
- 4=最大信頼性
- 5=最小コスト

**CWBSO\_RTE\_RoutePrecedence**

**CWBSO\_RTE\_RIPMetric**

**CWBSO\_RTE\_RIPRedistribution**

- 1=はい
- 2=いいえ

**CWBSO\_RTE\_PPPProfile**

\*xxxRTE には無効

**CWBSO\_RTE\_PPPCallerUserid**

\*xxxRTE には無効

**CWBSO\_RTE\_PPPCallerIP**

\*xxxRTE には無効

**CWBSO\_RTE\_ApplicationDefined**

**ユーザーとグループ属性:** ユーザーとグループの特殊値に指定できる値は以下のとおりです。

CWBSO\_USR\_ProfileName  
CWBSO\_USR\_ProfileOrGroupIndicator  
CWBSO\_USR\_GroupHasMembers  
CWBSO\_USR\_TextDescription  
CWBSO\_USR\_PreviousSignonDate  
CWBSO\_USR\_PreviousSignonTime  
CWBSO\_USR\_SignonAttemptsNotValid  
CWBSO\_USR\_Status  
CWBSO\_USR\_PasswordChangeDate  
CWBSO\_USR\_NoPasswordIndicator  
CWBSO\_USR\_PasswordExpirationInterval  
CWBSO\_USR\_DatePasswordExpires  
CWBSO\_USR\_DaysUntilPasswordExpires  
CWBSO\_USR\_SetPasswordToExpire  
CWBSO\_USR\_DisplaySignonInformation  
CWBSO\_USR\_UserClassName  
CWBSO\_USR\_AllObjectAccess  
CWBSO\_USR\_SecurityAdministration  
CWBSO\_USR\_JobControl  
CWBSO\_USR\_SpoolControl  
CWBSO\_USR\_SaveAndRestore  
CWBSO\_USR\_SystemServiceAccess  
CWBSO\_USR\_AuditingControl  
CWBSO\_USR\_SystemConfiguration  
CWBSO\_USR\_GroupProfileName  
CWBSO\_USR\_Owner  
CWBSO\_USR\_GroupAuthority  
CWBSO\_USR\_LimitCapabilities  
CWBSO\_USR\_GroupAuthorityType  
CWBSO\_USR\_SupplementalGroups  
CWBSO\_USR\_AssistanceLevel

CWBSO\_USR\_CurrentLibraryName  
CWBSO\_USR\_InitialMenuName  
CWBSO\_USR\_InitialMenuLibraryName  
CWBSO\_USR\_InitialProgramName  
CWBSO\_USR\_InitialProgramLibraryName  
CWBSO\_USR\_LimitDeviceSessions  
CWBSO\_USR\_KeyboardBuffering  
CWBSO\_USR\_MaximumAllowedStorage  
CWBSO\_USR\_StorageUsed  
CWBSO\_USR\_HighestSchedulingPriority  
CWBSO\_USR\_JobDescriptionName  
CWBSO\_USR\_JobDescriptionNameLibrary  
CWBSO\_USR\_AccountingCode  
CWBSO\_USR\_MessageQueueName  
CWBSO\_USR\_MessageQueueLibraryName  
CWBSO\_USR\_MessageQueueDeliveryMethod  
CWBSO\_USR\_MessageQueueSeverity  
CWBSO\_USR\_OutputQueue  
CWBSO\_USR\_OutputQueueLibrary  
CWBSO\_USR\_PrintDevice  
CWBSO\_USR\_SpecialEnvironment  
CWBSO\_USR\_AttentionKeyHandlingProgramName  
CWBSO\_USR\_AttentionKeyHandlingProgramLibrary  
CWBSO\_USR\_LanguageID  
CWBSO\_USR\_CountryID  
CWBSO\_USR\_CharacterCodeSetID  
CWBSO\_USR\_ShowParameterKeywords  
CWBSO\_USR\_ShowAllDetails  
CWBSO\_USR\_DisplayHelpOnFullScreen  
CWBSO\_USR\_ShowStatusMessages  
CWBSO\_USR\_DoNotShowStatusMessages  
CWBSO\_USR\_ChangeDirectionOfRollkey  
CWBSO\_USR\_SendMessageToSpoolFileOwner  
CWBSO\_USR\_SortSequenceTableName  
CWBSO\_USR\_SortSequenceTableLibraryName  
CWBSO\_USR\_DigitalCertificateIndicator  
CWBSO\_USR\_CharacterIDControl  
CWBSO\_USR\_ObjectAuditValue  
CWBSO\_USR\_CommandUsage  
CWBSO\_USR\_ObjectCreation



CWBSO\_USR\_ObjectDeletion  
CWBSO\_USR\_JobTasks  
CWBSO\_USR\_ObjectManagement  
CWBSO\_USR\_OfficeTasks  
CWBSO\_USR\_ProgramAdoption  
CWBSO\_USR\_SaveAndRestoreTasks  
CWBSO\_USR\_SecurityTasks  
CWBSO\_USR\_ServiceTasks  
CWBSO\_USR\_SpoolManagement  
CWBSO\_USR\_SystemManagement  
CWBSO\_USR\_OpticalTasks  
CWBSO\_USR\_UserIDNumber  
CWBSO\_USR\_GroupIDNumber  
CWBSO\_USR\_DoNotSetAnyJobAttributes  
CWBSO\_USR\_UseSystemValue  
CWBSO\_USR\_CodedCharacterSetID  
CWBSO\_USR\_DateFormat  
CWBSO\_USR\_DateSeparator  
CWBSO\_USR\_SortSequenceTable  
CWBSO\_USR\_TimeSeparator  
CWBSO\_USR\_DecimalFormat  
CWBSO\_USR\_HomeDirectoryDelimiter  
CWBSO\_USR\_HomeDirectory  
CWBSO\_USR\_Locale  
CWBSO\_USR\_IndirectUser  
CWBSO\_USR\_PrintCoverPage  
CWBSO\_USR\_MailNotification  
CWBSO\_USR\_UserID  
CWBSO\_USR\_LocalDataIndicator  
CWBSO\_USR\_UserAddress  
CWBSO\_USR\_SystemName  
CWBSO\_USR\_SystemGroup  
CWBSO\_USR\_UserDescription  
CWBSO\_USR\_FirstName  
CWBSO\_USR\_PREFERREDNAME  
CWBSO\_USR\_MiddleName  
CWBSO\_USR\_LastName  
CWBSO\_USR\_FullName  
CWBSO\_USR\_JobTitle  
CWBSO\_USR\_CompanyName



CWBSO\_USR\_DepartmentName  
CWBSO\_USR\_NetworkUserID  
CWBSO\_USR\_PrimaryTelephoneNumber  
CWBSO\_USR\_SecondaryTelephoneNumber  
CWBSO\_USR\_FaxNumber  
CWBSO\_USR\_Location  
CWBSO\_USR\_BuildingNumber  
CWBSO\_USR\_OfficeNumber  
CWBSO\_USR\_MailingAddress  
CWBSO\_USR\_MailingAddress2  
CWBSO\_USR\_MailingAddress3  
CWBSO\_USR\_MailingAddress4  
CWBSO\_USR\_CCMailAddress  
CWBSO\_USR\_CCMailComment  
CWBSO\_USR\_MailServerFrameworkServiceLevel  
CWBSO\_USR\_PREFERREDADDRESSFIELDNAME  
CWBSO\_USR\_PREFERREDADDRESSPRODUCTID  
CWBSO\_USR\_PREFERREDADDRESSTYPEVALUE  
CWBSO\_USR\_PREFERREDADDRESSTYPENAME  
CWBSO\_USR\_PREFERREDADDRESS  
CWBSO\_USR\_ManagerCode  
CWBSO\_USR\_SMTPUserID  
CWBSO\_USR\_SMTPDomain  
CWBSO\_USR\_SMTPRoute  
CWBSO\_USR\_GroupMemberIndicator

注: V4R4 以降では、次の属性は、Lotus® Notes® が iSeries サーバー上にインストールされている場合にのみ有効になります。

CWBSO\_USR\_NotesServerName  
CWBSO\_USR\_NotesCertifierID  
CWBSO\_USR\_MailType  
CWBSO\_USR\_NotesMailFileName  
CWBSO\_USR\_CreateMailFiles  
CWBSO\_USR\_NotesForwardingAddress  
CWBSO\_USR\_SecurityType  
CWBSO\_USR\_LicenseType  
CWBSO\_USR\_MinimumNotesPasswordLength  
CWBSO\_USR\_UpdateExistingNotesUser  
CWBSO\_USR\_NotesMailServer  
CWBSO\_USR\_LocationWhereUserIDsStored

CWBSO\_USR\_ReplaceExistingNotesID  
CWBSO\_USR\_NotesComment  
CWBSO\_USR\_NotesUserLocation  
CWBSO\_USR\_UserPassword  
CWBSO\_USR\_NotesUserPassword  
CWBSO\_USR\_NotesCertifierPassword  
CWBSO\_USR\_ShortName

**QSYS のライブラリー属性:** iSeries Information Center の『OS/400 API: Object APIs』を参照してください。

---

## 第 5 章 iSeries Access for Windows: データベース・プログラミング

iSeries Access for Windows は、iSeries サーバー上のデータベース・ファイルにアクセスするための複数のプログラミング・インターフェースを提供します。

- | 共通インターフェースの一部を利用して、iSeries データベースと非 iSeries データベースの両方にアクセスする単一アプリケーションを作成することができます。さらに、DB2 for iSeries に固有の長所を外部に公開する専有 C API インターフェースもサポートされます。また、構造化照会言語 (SQL) を使用して DB2 Universal Database™ (UDB) for iSeries データベース・ファイルとストアード・プロシージャーにアクセスしたり、レコード・レベルのアクセス・インターフェースを使用してファイル内の単一レコードへの最高速アクセスを実現したりすることもできます。

サポートされている iSeries Access for Windows インターフェースは次のとおりです。

- | 606 ページの『iSeries Access for Windows の .NET プロバイダー』  
SQL を使用した、.NET 管理対象プログラムから iSeries データベース・ファイルへのアクセスを実現します。

607 ページの『iSeries Access for Windows の OLE DB Provider』  
iSeries データベース・ファイルへのレコード・レベル・アクセスおよび SQL アクセスをサポートします。このサポートを活用するためには、ActiveX データ・オブジェクト (ADO) および OLE DB インターフェースを使用します。

608 ページの『iSeries Access for Windows ODBC』  
データベース・アクセス言語として SQL を使用する共通データベース・インターフェース。iSeries Access for Windows は、このインターフェースをサポートする ODBC ドライバーを提供します。

- | 715 ページの『iSeries Access for Windows データベース API』  
iSeries Access for Windows の専有 C/C++ データベース API は、iSeries データベース・ファイルへの SQL アクセスのほかに、iSeries のデータベース機能およびカタログ機能もサポートします。

IBM Toolbox for Java JDBC Driver

標準の JDBC インターフェースを使用した、Java プログラムから iSeries データベース・ファイルへのアクセスを実現します。

- | 「DB2 UDB for iSeries SQL Programming」ブックに詳細情報が記載されています。

### ブックのアクセスの仕方

- | 以下のステップに従って、「DB2 UDB for iSeries SQL Programming」ブックのハイパーテキスト・マークアップ言語 (HTML) オンライン版を表示したり、PDF 版を印刷したりしてください。

- | 1. **iSeries Information Center** にある『DB2 Universal Database for iSeries SQL 解説書』のトピックにリンクする。
- | 2. 「**SQL Programming Concepts**」を選択する。

- | 注: 3 ページの『第 1 章 コードについての特記事項』に重要な法的事項が記載されていますので、参照してください。

---

## IBM iSeries Access for Windows の .NET プロバイダー

iSeries Access for Windows の .NET のサポートは、次のいずれでも認識されます。

- 管理対象のプロバイダー
- IBM DB2 UDB for iSeries の .NET プロバイダー
- IBM.Data.DB2.iSeries の データ・プロバイダー

名前に関係なく、.NET Data Access Framework で iSeries サーバーに接続するときに、このデータ・プロバイダーによって PC-to-iSeries SQL アプリケーションの開発とサポートが実現されます。このプロバイダーは、ADO.NET アーキテクチャー・モデルで定義され、サポートされている接続、コマンド、DataAdapter、および DataReader の各機能へのアクセスを提供する、クラスとデータ・タイプのセットから構成されます。

新規の **IBM.Data.DB2.iSeries** データ・プロバイダーは、既存の OLE DB データベース・プロバイダーを補完するものです。このプロバイダーにより、Visual Basic および C# を使用して .NET クライアント/サーバー・アプリケーションを開発することが可能になります。このプロバイダーと Programmer's Toolkit を併用すれば、.NET Windows クライアント PC アプリケーションをより短時間かつ簡単に開発することができます。

管理対象のプロバイダーは、.NET Framework が PC に既にインストールされているという要件を含め、管理対象コードの .NET Framework 仕様に準拠します。.NET Framework のインストールが完了したら、次のステップに従って「**選択セットアップ**」を使用してプロバイダーをインストールします。

1. 「スタート」→「プログラム」→「IBM iSeries Access for Windows」→「選択セットアップ」
2. 「コンポーネント選択」パネルの「データ・アクセス」構成要素で、「.NET Data Provider」を選択する。
3. 「選択セットアップ」ウィザードで次に進む。

### 技術的な詳細へのアクセス

• 「**IBM DB2 UDB for iSeries .NET Provider Technical Reference**」(iSeries Access for Windows に同梱されています)には、**管理対象のプロバイダー**のサポートに関する完全な説明が記載されています。この情報にアクセスする場合は、次のパスを使用してください。

「スタート」→「プログラム」→「IBM iSeries Access for Windows」→「Programmer's Toolkit」→「Programmer's Toolkit」→「共通インターフェース (Common Interfaces)」→「ADO.NET」

### 制限

- V5R2M0 より前のサーバー上での iDB2CommandBuilder に関する制限が一部あります。
- ラージ・オブジェクト (LOB)、データ・リンク、およびユーザー定義のデータ・タイプは現時点ではサポートされていません。

### Programmer's Toolkit のインストール

• Programmer's Toolkit は、iSeries Access for Windows をインストールする際にオプションでインストールするか、iSeries Access for Windows をインストールした後で「**選択セットアップ**」を実行してインストールすることができます。『Programmer's Toolkit』を参照してください。

注: 3 ページの『第 1 章 コードについての特記事項』に重要な法的事項が記載されていますので、参照してください。

---


## V5R2M0 より前のサーバー上での iDB2CommandBuilder に関する制限

リリースが V5R2M0 より前の iSeries OS/400 での制限により、これらのサーバー上での iDB2CommandBuilder の使用はサポートが制限されています。V5R2M0 より前のサーバーに接続する場合に重要なのは、iDB2CommandBuilder で使用する iDB2Command オブジェクトで Select コマンド・テキストを正しく指定することです。以下は、V5R2M0 より前のサーバー上で使用する Select ステートメントを作成する場合の推奨ガイドラインです。

- 単純ステートメントが最適な結果を出します。例えば、`SELECT * FROM MYSCHEMA.MYTABLE` などです。
- テーブル名をそのスキーマで完全修飾してください。例えば、`MYSCHEMA.MYTABLE` などです。
- 選択フィールドも使用できますが、単純なフォーマットで指定する必要があります。QUERY テーブルで指定した列のみを使用するようにしてください。例えば、`SELECT ID, NAME, BALANCE FROM MYSCHEMA.MYTABLE` などです。
- 選択基準で派生フィールドや派生定数を使用しないようにしてください。これらを使用すると予測不能な結果が生じることがあります。例えば、`SELECT ID, LENGTH(NAME), 'Name' FROM MYSCHEMA.MYTABLE` などです。

---

## .NET Framework

Microsoft の .NET Framework、ADO.NET、Windows Installer、GAC、CLR のアーキテクチャーおよび詳細、ならびに管理対象コードの仕様については、Microsoft Web サイト  を参照してください。

---

## IBM Toolbox for Java JDBC Driver

---

### iSeries Access for Windows の OLE DB Provider

iSeries Access for Windows OLE DB Provider を、Programmer's Toolkit と組み合わせて使用することによって、Windows クライアント PC から iSeries クライアント/サーバー・アプリケーション開発を短時間で簡単に行うことができます。iSeries Access for Windows の OLE DB Provider 構成要素により、iSeries のプログラマーは、iSeries の論理および物理 DB2 Universal Database(UDB) for iSeries データベース・ファイルへのレコード・レベルのアクセス・インターフェースを利用することができます。また、SQL、データ待ち行列、プログラム、およびコマンドのサポートも提供されます。Visual Basic を使用している場合には、Visual Basic ウィザードによって、カスタマイズされた作業アプリケーションを単純かつ簡単に開発できるようになります。

ADO 規格と OLE DB 規格によって、iSeries サーバーのデータとサービスへの一貫性のあるインターフェースがプログラマーに提供されます。3 つのすべてのプロバイダー (**IBMDA400**、**IBMDASQL**、および **IBMDARLA**) が、iSeries サーバーから PC への変換およびデータ・タイプ間の変換をすべて処理します。

#### OLE DB Provider のインストール方法

iSeries Access for Windows をインストールする際 (または iSeries Access for Windows がインストールされていて、「**選択セットアップ**」を実行する場合) に、「**データ・アクセス**」構成要素を選択してください。「**OLE DB Provider**」サブコンポーネントも選択されていることを確認してください。

注: iSeries Access for Windows をインストールする前にコンピューターに MDAC 2.5 またはそれ以降がインストールされていない場合には、OLE DB Provider はインストールされません。MDAC は Microsoft ([www.microsoft.com/data/doc.htm](http://www.microsoft.com/data/doc.htm)) からダウンロードすることができます。



### OLE DB Technical Reference へのアクセス

iSeries Access for Windows の OLE DB Technical Reference (iSeries Access for Windows に同梱されています) では、OLE DB Provider サポートのすべての資料が提供されます。Programmer's Toolkit からこれにアクセスするには、「概要」→「共通インターフェース」→「ADO/OLE DB」と選択します。

### Programmer's Toolkit および iSeries ADO ウィザード for Visual Basic をインストールする方法

iSeries Access for Windows をインストールする際 (または iSeries Access for Windows がインストールされていて、「選択セットアップ」を実行する場合) に、「Programmer's Toolkit」構成要素を選択してください。詳細については、13 ページの『Programmer's Toolkit のインストール』を参照してください。

### その他の OLE DB 情報源

- IBM iSeries Access for Windows OLE DB Support Web サイト (英文のみ) 
- IBM Redbook 「Fast Path to iSeries Client/Server Using iSeries OLE DB Support (SG24-5183)」 

注: 3 ページの『第 1 章 コードについての特記事項』に重要な法的事項が記載されていますので、参照してください。

---

## iSeries Access for Windows ODBC

### ODBC とは

ODBC とはオープン・データベース接続のことです。ODBC は以下のもので構成されます。

- 適切に定義された関数のセット (アプリケーション・プログラミング・インターフェース)
- SQL 構文用の標準 (推奨されているが課せられてはいない)
- エラー・コード
- データ・タイプ

アプリケーション・プログラミング・インターフェースには、データベース管理システムへの接続、SQL ステートメントの実行、データのリトリブを行う豊富な関数のセットが用意されています。API には、データベースの SQL カタログとドライバの機能を問い合わせる関数も含まれています。

ODBC ドライバーは、標準エラー・コードを戻し、データ・タイプを共通 (ODBC) 標準に変換します。ODBC を使用することによって、アプリケーション開発者は、統合データベースのエラー情報を入手し、アプリケーションを移植可能にする際に生じる最も複雑な問題の一部を回避することができるようになります。

### ODBC でユーザーが行えること

ODBC を使用して以下を行うことができます。

- SQL 要求をデータベース管理システム (DBMS) へ送信する。
- 同じプログラムを、再コンパイルせずに使用して、いろいろなデータベース管理システム (DBMS) プロダクトにアクセスする。
- データ通信プロトコルから独立したアプリケーションを作成する。
- アプリケーションに使いやすい形式でデータを処理する。



ODBC の API は柔軟性があるため、(SQL が事前定義されている) トランザクション・ベースの基幹業務アプリケーション、および (Select ステートメントが実行時に作成される) QUERY ツールでも使用することができます。

### 構造化照会言語 (SQL)

ODBC は動的 SQL を使用するためパフォーマンスが低下することがあります。しかし、パラメーター・マーカーをうまく利用してステートメントを繰り返して使用することにより、静的 SQL と同じようなパフォーマンスを得ることが可能になります。また iSeries Access for Windows の ODBC ドライバーの特殊機能である拡張動的 SQL を使用すると、準備済み SQL ステートメントで静的 SQL に匹敵するパフォーマンスを得ることができます。

### SQL に関する情報の入手

SQL については、IBM 「SQL 解説書」ブックを参照してください。iSeries Information Center にある『DB2 Universal Database for iSeries SQL 解説書』のトピックから、上記ブックの HTML オンライン版を表示するか、PDF 版を印刷してください。

### iSeries Access for Windows ODBC のトピック

注: このページからリンクされる情報は、iSeries Access for Windows 32 ビット ODBC ドライバー、iSeries Access for Windows 64 ビット ODBC ドライバー、および iSeries Access for Linux ODBC ドライバーに適用されます。iSeries Access for Linux ODBC ドライバーのセットアップに関する追加情報については、「iSeries ODBC Driver for Linux」を参照してください。

- 642 ページの『ODBC API のインプリメンテーションに関する事項』
- 『ODBC アプリケーションの作成に必要なファイル』
- **ODBC 3.x API の注意事項**
- 669 ページの『iSeries Access for Windows ODBC のパフォーマンス』
- 708 ページの『ODBC プログラムの例』

### ODBC 規格に関する文書の入手

Microsoft Web サイト  で ODBC を検索してください。

注: 3 ページの『第 1 章 コードについての特記事項』に重要な法的事項が記載されていますので、参照してください。

## ODBC アプリケーションの作成に必要なファイル

### ODBC API に必要なファイル

ヘッダー・ファイル	インポート・ライブラリー	ダイナミック・リンク・ライブラリー
sql.h	odbc32.lib	odbc32.dll
sqlext.h		
sqltypes.h		
sqlucode.h		

### Programmer's Toolkit

Programmer's Toolkit は ODBC ドキュメンテーションを提供し、またサンプル・プログラムおよび関連情報にリンクしています。この情報にアクセスするには、Programmer's Toolkit をオープンして、「データベース」→「ODBC」と選択します。

## ODBC API トピック

- **iSeries Access for Windows ODBC API のリスト**
- 642 ページの『ODBC API のインプリメンテーションに関する事項』

## ODBC API: 一般概念

以下の一般概念が ODBC API に適用されます。

**環境** ODBC がその実行時情報をモニターできるように、Windows が一部のメモリーを使用可能にできる環境のことです。

**接続** 環境内では、データ・ソースへの、複数の接続が可能です。別々の物理サーバーに接続することも、同じサーバーに接続することも、あるいはそれらの任意の組み合わせに接続することも可能です。

### ステートメント

各接続内で複数のステートメントを実行することができます。

### ハンドル

ハンドルとは、ドライバー・マネージャーや個々のドライバーによって割り振られる記憶域の ID のことです。ハンドルには、次の 3 タイプがあります。

#### 環境ハンドル

他のハンドルも含むグローバル情報です。1 つのアプリケーションにつき 1 つのハンドルが許されます。

#### 接続ハンドル

データ・ソースへの接続に関する情報です。環境当たり、複数の接続ハンドルが許されます。

#### ステートメント・ハンドル

特定の SQL ステートメントに関する情報です。接続当たり、複数のステートメント・ハンドルが許されます。ステートメント・ハンドルは、そのステートメント状態が有効である限り、他の SQL ステートメントでも再利用可能です。

#### 記述子ハンドル

接続ハンドルに関連した明示的な記述子に関する情報です。アプリケーションは、これらを作成し、ステートメント・ハンドルに関連した暗黙的な記述子の代わりに、これらの記述子ハンドルを使用するようにドライバーに依頼します。

基本的には、ハンドルは、ODBC に認識されている資源 (この場合は、環境、接続、またはステートメント) の ID と考えることができます。ODBC が、プログラムで使用することができるこの資源の ID (ハンドル) を与えます。ODBC が、ハンドルの中に保管する (長整数として保持される) ものが何であるかを正確に把握する必要はありません。注意すべきことは、値を変更することなく、さまざまなハンドルを保持している変数に固有の名前を割り当てることです。

一部の API がハンドル (例えば、ハンドル・タイプが `SQL_HANDLE_ENV` である、`SQLAllocEnv` または `SQLAllocHandle`) を設定するので、変数に対する参照、つまり、ポインターを渡す必要があります。一部の API では、前に設定されたハンドル (例えば `SQLExecute` など) を参照するので、変数を値で渡す必要があります。

## ODBC 3.x API の注意事項

次の表は、ODBC 3.x API をその関連タスクごとにリストし、それぞれの API に関する考慮事項を示しています。API に関するグローバルな考慮事項については、659 ページの『ODBC API の制約事項およびサポートされない関数』を参照してください。その他の、インプリメンテーションに関する事項および関連ト



ピックについては、642ページの『ODBC API のインプリメンテーションに関する事項』を参照してください。これらの API の動作について詳しくは、Microsoft Web サイトで ODBC を検索してください。

注: iSeries Access for Windows の ODBC Driver は、ユニコード・ドライバですが、ANSI アプリケーションも、引き続きそれと共に稼働します。ODBC Driver Manager は、iSeries Access for Windows ODBC Driver を呼び出す前に、ANSI ODBC API 呼び出しをワイド・バージョンに変換します。ユニコード・アプリケーションを作成するには、これらの API のいくつかのワイド・バージョンを呼び出さなければなりません。ワイド ODBC インターフェースに対応するアプリケーションを作成する場合、各 API の長さが文字として定義されているのか、バイト単位で定義されているのか、あるいは長さを適用できないのかどうか分かっている必要があります。この情報については、次の表の「タイプ」列を参照してください。

タイプ	API	説明	その他の考慮事項
<b>データ・ソースへの接続</b>			
<p>注: 接続 API がサインオン・ダイアログのプロンプトを出す方法については、660ページの『サインオン・ダイアログの振る舞い』を参照してください。</p> <p>注: 詳しくは、『接続プール』も参照してください。</p>			
N/A	SQLAllocHandle	環境および接続ハンドルを入手します。1 個の環境ハンドルが、複数の接続に使用されます。ステートメントや記述子ハンドルを割り振ることもできます。	
Char	SQLConnect	特定のユーザー ID およびパスワードを使用して特定のデータ・ソースに接続します。	ユーザー ID およびパスワードが指定されない場合に、この API がサインオン・ダイアログを行うためのプロンプトを出すかどうかを制御するオプションがあります。このオプションは、DSN の「一般 (General)」タブの「接続オプション」のダイアログから設定できます。
Char	SQLDriverConnect	接続ストリングで特定のドライバへ接続するか、ユーザーのためのドライバ・マネージャとドライバ接続のダイアログを表示するように要求します。	すべてのキーワードを使用。DSN のみ必須。その他の値は任意選択。詳しくは、643ページの『接続ストリング・キーワード』および iSeries Access for Windows ユーザーズ・ガイドを参照してください。
Char	SQLBrowseConnect	連続レベルの接続属性と有効属性の値を戻します。接続属性ごとに値が指定されると、データ・ソースに接続します。	接続を試みるためには、SYSTEM キーワード、および DSN または DRIVER のいずれかのキーワードを指定しなければなりません。それ以外のキーワードは、すべてオプションです。セキュリティ上の理由により、PWD キーワードは出力ストリングでは戻されないようになっている点に注意してください。インプリメンテーションの問題については、643ページの『接続ストリング・キーワード』を参照してください。
<b>ドライバまたはデータ・ソースに関する情報の取得</b>			

タイプ	API	説明	その他の考慮事項
Byte	SQLGetInfo	特定のドライバーとデータ・ソースに関する情報を戻します。	<p>属性およびキーワードに基づいて別々に戻される特殊な属性です。SQLGetInfo によって戻される情報は、使用されているキーワードおよび属性に応じて異なります。影響を受ける InfoType オプションは以下のとおりです。</p> <ul style="list-style-type: none"> <li>• SQL_CATALOG_NAME_SEPARATOR - デフォルトにはピリオドが戻されます。接続ストリング・キーワード NAM を 1 に設定すると、コンマが戻されます。</li> <li>• SQL_CURSOR_COMMIT_BEHAVIOR、SQL_CURSOR_ROLLBACK_BEHAVIOR - デフォルトには SQL_CB_PRESERVE が戻されます。接続属性 1204 が設定されている場合、SQL_CB_DELETE が戻されます。</li> <li>• SQL_DATA_SOURCE_READ_ONLY - デフォルトには N が戻されます。接続ストリング・キーワード CONNTYPE を 0 に設定すると、Y が戻されます。</li> <li>• SQL_IDENTIFIER_QUOTE_CHAR - デフォルトには二重引用符が戻されます。使用されているアプリケーションが MS QUERY (MSQRY32) である場合には、単一のブランクが戻されます。</li> <li>• SQL_IDENTIFIER_CASE - デフォルトには SQL_IC_UPPER が戻されます。接続ストリング・キーワード DEBUG でオプション 2 が設定されている場合には、SQL_IC_MIXED が戻されます。</li> <li>• SQL_MAX_QUALIFIER_NAME_LEN - デフォルトには 18 が戻されます。接続ストリング・キーワード DEBUG で 8 ビットが設定されている場合には、0 が戻されます。</li> </ul>

タイプ	API	説明	その他の考慮事項
N/A	SQLGetTypeInfo	サポートするデータ・タイプに関する情報を戻します。	<p>異なる iSeries サーバー・バージョンに対して実行すると、異なる結果セットが得られます。例えば、BIGINT データ・タイプは、V4R5 またはそれ以降のサーバーに対して実行したときの結果セットにのみ戻されます。</p> <p>"LONG VARCHAR" データ・タイプは、結果セットには戻されません。この問題は、このタイプの長さを指定することを前提としているアプリケーションが原因となっています。"LONG VARCHAR FOR BIT DATA" および "LONG VARGRAPHIC" も同様の理由のために戻されません。</p> <p>TYPE_NAME 列で、データ・タイプに括弧で囲んだ値が必要なときは、データ・タイプ名に括弧が含まれます。ただし、括弧がデータ・タイプ・ストリングの最後に来るときは、その括弧は省略されます。次のストリングの例で、"CHAR" データ・タイプの後には括弧が続いていますが、"DATA" データ・タイプの後には括弧が続いていません。例: "CHAR() FOR BIT DATA"。</p> <p>接続ストリング・キーワード GRAPHIC の設定値は、ドライバーがグラフィック (DBCS) データ・タイプをサポートされるタイプとして戻すかどうかに影響を与えます。詳細については、661 ページの『ODBC データ・タイプおよびそれらの DB2 UDB データベース・タイプとの対応』を参照してください。</p>
<b>ドライバー属性の設定および検索</b>			
<p>注: 次の API に適用可能なドライバー固有の接続およびステートメントの属性について詳しくは、663 ページの『接続およびステートメントの属性』を参照してください。</p>			
Byte	SQLSetConnectAttr	接続オプションを設定します。	
Byte	SQLGetConnectAttr	接続オプションの値を戻します。	
N/A	SQLSetEnvAttr	環境オプションを設定します。	
N/A	SQLGetEnvAttr	環境オプションの値を戻します。	

タイプ	API	説明	その他の考慮事項
Byte	SQLSetStmtAttr	ステートメント・オプションを設定します。	<p>SQL_ATTR_PARAMSET_SIZE、SQL_ATTR_ROW_ARRAY_SIZE、SQL_DESC_ARRAY_SIZE、および SQL_ROWSET_SIZE 属性は、32767 行までサポートします。LOB ロケーター・フィールドを利用している場合、ドライバーはこれらの値を一度に 1 行に制限します。MAXFIELDLEN 接続ストリングの値が LOB フィールドのサイズよりも小さい場合、LOB フィールドはロケーターとして扱われます。</p> <p>FOR FETCH ONLY または FOR UPDATE 文節を含む SELECT ステートメントは、SQL_ATTR_CONCURRENCY 属性の現在の設定値をオーバーライドします。SQL_ATTR_CONCURRENCY の設定値が SQL ステートメント内の文節と競合している場合、SQLExecute または SQLExecDirect の実行中にはエラーが戻されません。</p> <p>以下はサポートされていません。</p> <ul style="list-style-type: none"> <li>• SQL_ATTR_ASYNC_ENABLE</li> <li>• SQL_ATTR_RETRIEVE_DATA</li> <li>• SQL_ATTR_SIMULATE_CURSOR</li> <li>• SQL_ATTR_USE_BOOKMARKS</li> <li>• SQL_ATTR_FETCH_BOOKMARK_PTR</li> <li>• SQL_ATTR_KEYSET_SIZE</li> </ul> <p>SQL_ATTR_MAX_ROWS の設定はサポートされませんが、静的カーソルのパフォーマンスにしか影響しません。結果セット全体は、このオプションが設定されていても、他のカーソル・タイプを使用して作成されます。SQL 照会で FETCH FIRST x ROWS ONLY 文節を使用すると、サーバーの作業量が削減されるため、パフォーマンスが向上することがあります。この API は、次の 2 つの結果セット・タイプのカーソル行数を含むようにも拡張されています。</p> <ul style="list-style-type: none"> <li>• ストアード・プロシージャの結果セット</li> <li>• 静的カーソルの結果セット</li> </ul>
Byte	SQLGetStmtAttr	ステートメント・オプションの値を戻します。	<p>以下はサポートされていません。</p> <ul style="list-style-type: none"> <li>• SQL_ATTR_ASYNC_ENABLE</li> <li>• SQL_ATTR_RETRIEVE_DATA</li> <li>• SQL_ATTR_SIMULATE_CURSOR</li> <li>• SQL_ATTR_USE_BOOKMARKS</li> <li>• SQL_ATTR_FETCH_BOOKMARK_PTR</li> </ul>
<b>記述子フィールドの設定および検索</b>			
Byte	SQLGetDescField	記述子から情報を戻します。	

タイプ	API	説明	その他の考慮事項
Char	SQLGetDescRec	記述子から複数の情報を戻します。	
Byte	SQLSetDescField	記述子フィールドを設定します。	SQL_DESC_ARRAY_STATUS_PTR および SQL_DESC_ROWS_PROCESSED_PTR 以外の IRD には、記述子フィールドは設定できません。 名前付きパラメーターはサポートしていません。
Char	SQLSetDescRec	記述子の複数のオプションを設定します。	
N/A	SQLCopyDesc	ある記述子から別の記述子に情報をコピーします。	SQLCopyDesc は名前付きパラメーターをサポートしません。
<b>SQL 要求の作成</b>			

タイプ	API	説明	その他の考慮事項
Char	SQLPrepare	後の実行のために、SQL ステートメントを作成します。	<p>パッケージは、その接続用の SQL ステートメントが初めて準備されるときに作成されます。このために、最初の準備には通常よりも完了するまで少し長く時間がかかります。既存パッケージに何か問題がある場合、DSN セットアップ GUI で指定されたパッケージの設定によっては最初の準備でエラーが戻される場合があります。DSN セットアップ GUI の「パッケージ」タブに、デフォルトのパッケージ設定があります。これらの設定は、パッケージ設定が当該アプリケーションに合わせてまだカスタマイズされていない場合に使用されます。これらは、グローバルな設定ではない点に注意してください。</p> <p>デフォルトには、ドライバーは SQL ステートメント・テキストを、ユーザーのジョブに関連付けられている EBCDIC CCSID でホストに送信します。ドライバーが SQL ステートメント・テキストを Unicode でホストに送信できるように、UNICODESQL キーワードを 1 または 2 に設定します。Unicode の SQL ステートメントを送信する場合は、EBCDIC SQL ステートメントを含む既存のパッケージとの衝突を避けるため、ドライバーは別のパッケージ名を生成することに注意してください。接続ストリング・キーワード UNICODESQL を設定すると、アプリケーションでは、SQL ステートメント内のリテラルとしてユニコード・データを指定できるようになります。</p> <p>作成および実行が推奨されていない SQL ステートメントは次のとおりです。</p> <ul style="list-style-type: none"> <li>• SET TRANSACTION</li> <li>• SET SCHEMA</li> <li>• SET PATH</li> <li>• COMMIT</li> <li>• ROLLBACK</li> <li>• CONNECT TO</li> <li>• DISCONNECT ALL</li> </ul> <p><b>注:</b> 同じ振る舞いは、ODBC を介して別の方法で実現できます。例えば、ODBC 接続の自動コミットをオフにする場合は、COMMIT ステートメントまたは ROLLBACK ステートメントを実行する代わりに、SQLEndTran オプションを使用することができます。</p> <p>ドライバーがサポートするエスケープ・シーケンスおよびスカラー関数については、665 ページの『SQLPrepare および SQLNativeSQL エスケープ・シーケンスおよびスカラー関数』を参照してください。</p>

タイプ	API	説明	その他の考慮事項
Byte	SQLBindParameter	SQL ステートメントの中のパラメーター用に記憶域を割り当てます。詳細については、622 ページの『パラメーター・マーカ』を参照してください。	<p>実際のホスト・パラメーター (列) データ・タイプに指定されている C タイプから直接、データ変換されます。</p> <p>指定されている SQL データ・タイプおよび列サイズは無視されます。</p> <p>文字データを含む変換では、クライアント・コード・ページから列 CCSID に直接変換が行われません。</p> <p>Strlen_or_IndPtr パラメーターに SQL_DEFAULT_PARAM が指定されている場合には、SQL ステートメントの実行中にドライバーがエラーを戻します。</p> <p>デフォルトのパラメーターは DB2 UDB データベースではサポートされません。CALL ステートメントの実行時に SQLSTATE 07S01 のエラーを戻すことにより、ドライバーは SQL_DEFAULT_PARAM オプションが指定されたパラメーターのバインディングを処理します。</p>
Char	SQLGetCursorName	ステートメント・ハンドルに関連したカーソル名を戻します。	ドライバーは、二重引用符で囲まれていないすべてのカーソル名を大文字にします。

タイプ	API	説明	その他の考慮事項
Char	SQLSetCursorName	カーソル名を指定します。	<p>カーソル名は、引用符で囲まれていない場合には、大文字に変換されます。引用符で囲まれたカーソル名は変換されません。例えば、<b>myCursorName</b> は <b>MYCURSORNAME</b> となりますが、<b>"myCursorName"</b> は長さ 14 の <b>myCursorName</b> として扱われます (引用符も長さに含まれるためです)。</p> <p>ドライバは、<b>"</b>、<b>a</b> から <b>z</b>、<b>A</b> から <b>Z</b>、<b>0</b> から <b>9</b>、または <b>_</b> の文字のみをカーソル名の中でサポートします。無効な名前が入力されても <b>SQLSetCursorName</b> はエラーを戻しません、後で無効な名前を使用しようとした際に、エラーが戻されます。</p> <p>カーソル名は、前後に二重引用符がある場合はそれを含めて、18 文字までとする必要があり、また、ユニコードから ANSI に変換することのできる文字しか使用することができません。</p> <p>アプリケーションで ODBC により DRDA<sup>®</sup> 接続を使用したい場合は、以下の制約事項があります。</p> <ul style="list-style-type: none"> <li>DRDA 接続時にカーソル名は変更できません。</li> <li>カーソル名は、ドライバによって変更され、カーソルがオープンした後、<b>SQLGetCursorName</b> により検査する必要があります (<b>SQLExecute</b> または <b>SQLExecDirect</b> の後)。</li> </ul>
<b>要求の投入</b>			
N/A	SQLExecute	作成済みステートメントを実行します。	<p><b>SQLExecute</b> は、<b>PREFETCH</b>、<b>CONNTYPE</b>、<b>CMT</b>、および <b>LAZYCLOSE</b> などのいくつかの接続ストリング・キーワードの設定値の影響を受けます。これらのキーワードの説明については、643 ページの『接続ストリング・キーワード』を参照してください。</p>
Char	SQLExecDirect	ステートメントを実行します。	<p><b>SQLPrepare</b> および <b>SQLExecute</b> を参照してください。</p>
Char	SQLNativeSQL	ドライバにより変換された SQL ステートメントのテキストを戻します。	
Char	SQLDescribeParam	ステートメントの中の特定のパラメータについての記述を戻します。	
N/A	SQLNumParams	ステートメントの中のパラメータの数を戻します。	



タイプ	API	説明	その他の考慮事項
N/A	SQLParamData	実行時にデータが送られるパラメーターに割り当てられた記憶域の値を戻します (長いデータ値の場合に有用)。	
Byte	SQLPutData	パラメーター値の一部または全部を送信します (長いデータ値の場合に有用)。	
<b>結果および関連情報の検索</b>			
N/A	SQLRowCount	挿入、更新、または削除要求の影響を受けた行数を戻します。	この API は、V5R1 またはそれ以降のバージョンのサーバーに対して静的カーソルを使用して、結果セットのカーソル行カウントも含めるように拡張されました。
N/A	SQLNumResultCols	結果セットの中の列の番号を戻します。	
Char	SQLDescribeCol	結果セットの中の列を記述します。	
Byte	SQLColAttribute	結果セットの中の列の属性を記述します。	
Byte	SQLBindCol	結果列用に記憶域を割り当て、データ・タイプを指定します。	
N/A	SQLExtendedFetch	結果セットの中の行を戻します。これは、2.x ODBC API としてサポートされています。しかし、新規アプリケーションは、これではなく SQLFetchScroll API を使用する必要があります。	<p>行セット・サイズに、SQL_ATTR_ROW_ARRAY_SIZE ではなく、ステートメント属性 SQL_ROWSET_SIZE の値を使用します。</p> <p>SQLExtendedFetch は、行サイズが 1 の場合に、SQLSetPos および SQLGetData との組み合わせでのみ使用できます。</p> <p>SQL_FETCH_BOOKMARK はサポートされていません。</p> <p>カタログ API の結果セット (SQLTables や SQLColumns など) は順方向専用および読み取り専用です。カタログ API によって生成された結果セットと一緒に SQLExtendedFetch を使用した場合、スクロールは行えません。</p>
N/A	SQLFetch	結果セットの中の行を戻します。	カーソルは、前方にしか移動しないため、SQL_FETCH_FIRST および SQL_FETCH_NEXT でしか使用できません。
N/A	SQLFetchScroll	結果セットの中の行を戻します。スクロール可能カーソルで使用できます。	ドライバーがブックマークをサポートしていないため、SQL_FETCH_BOOKMARK の取り出し方向はサポートされません。

タイプ	API	説明	その他の考慮事項
Byte	SQLGetData	結果セットの 1 行、1 列の一部または全部を戻します (長いデータ値の場合に有用)。詳細については、622 ページの『SQLFetch と SQLGetData』を参照してください。	SQLGetData は、単一行取り出しでのみ使用することができます。行配列サイズが 1 よりも大きい場合、SQLGetData によってエラーが報告されます。
N/A	SQLSetPos	取り出したデータのブロックの中にカーソルを置きます。	SQL_UPDATE、SQL_DELETE、および SQL_ADD は、Operations パラメーターのオプションとしてはサポートされません。  SQL_LOCK_EXCLUSIVE および SQL_LOCK_UNLOCK は、LockType パラメーターのオプションとしてはサポートされません。
N/A	SQLBulkOperations	更新、削除、およびブックマークによる取り出しなど、大量の挿入および大量のブックマーク操作を実行します。	このドライバーは SQLBulkOperations をサポートしていません。
N/A	SQLMoreResults	結果セットがさらにあるかどうかを判別します。まだある場合は、次の結果セットが処理できるように初期設定を行います。	
Byte	SQLGetDiagField	診断情報を戻します。	SQL_DIAG_CURSOR_ROW_COUNT オプションが正確となるのは、V5R1 以降のバージョンのサーバーで静的カーソルを使用する場合のみです。
Char	SQLGetDiagRec	追加のエラーまたは状況情報を戻します。	
<b>データ・ソース・システム・テーブル情報の取得</b>			
Char	SQLColumnPrivileges	1 つまたは複数のテーブルについての列のリストと関連する特権を戻します。	以下の場合に空の結果セットを戻します。 <ul style="list-style-type: none"> <li>• V5R1 またはそれ以前のサーバー</li> <li>• V5R2 サーバーで、CATALOGOOPTIONS 接続ストリング・キーワードのオプション 2 が設定されていない。</li> </ul> デフォルトには、V5R2 サーバーにアクセスする際に、列の特権情報が戻されます。
Char	SQLColumns	1 つまたは複数のテーブルの列に関する情報のリストを戻します。	
Char	SQLForeignKeys	外部キーが、指定されたテーブル用に存在する場合は、その外部キーを含む列名のリストを戻します。	
Char	SQLProcedureColumns	指定のプロシージャについての結果セットを構成する列とともに、入出力パラメーターのリストを戻します。	ドライバーは、プロシージャによって生成された、結果セットを構成する列に関する情報を戻しません。ドライバーは、プロシージャに指定されたパラメーターに関する情報のみを戻します。

タイプ	API	説明	その他の考慮事項
Char	SQLProcedures	特定のデータ・ソースに保管されたプロシージャ名のリストを戻します。	
Char	SQLSpecialColumns	指定されたテーブルにある 1 つの行を固有に識別する、最適な列のセットに関する情報を検索します。また、トランザクションでその行の任意の値が更新されるたびに自動的に更新される列についての情報も検索します。	SQL_BEST_ROWID オプションを指定して呼ばれた場合は、そのテーブルのすべての索引付きの列を戻します。
Char	SQLStatistics	単一テーブルと、そのテーブルと関連した索引のリストに関する統計を検索します。	
Char	SQLTables	データ・ソースのスキーマ、テーブル、またはテーブル・タイプのリストを戻します。	668 ページの『SQLTables の説明』を参照してください。
Char	SQLTablePrivileges	テーブルのリストおよびそれぞれのテーブルと関連する特権を戻します。	<p>以下の場合に空の結果セットを戻します。</p> <ul style="list-style-type: none"> <li>• V5R1 またはそれ以前のサーバー</li> <li>• V5R2 サーバーで、CATALOGOPTIONS 接続ストリング・キーワードのオプション 2 が設定されていない。</li> </ul> <p>デフォルトには、V5R2 サーバーにアクセスする際に、テーブルの特権情報が戻されます。</p>
Char	SQLPrimaryKeys	テーブル用の基本キーを構成する列の名前のリストを戻します。	
<b>ステートメントの終結処理</b>			
N/A	SQLFreeStmt	ステートメント処理を終了し、関連するカーソルをクローズし、保留結果を廃棄します。	
N/A	SQLCloseCursor	ステートメント・ハンドルでオープンされているカーソルをクローズします。	
N/A	SQLCancel	SQL ステートメントを取り消します。	すべての照会を取り消せるわけではありません。これは、実行に時間のかかっている照会の場合にのみお勧めします。詳しくは、668 ページの『長時間実行照会の処理』を参照してください。
N/A	SQLEndTran	トランザクションをコミット、またはロールバックします。	
<b>接続の終了</b>			
N/A	SQLDisconnect	接続をクローズします。	
N/A	SQLFreeHandle	ハンドルに関連した資源をリリースします。	

**パラメーター・マーカー:** パラメーター・マーカーは、データ・ソースが SQL ステートメントを実行するように求められた際、プログラムが与える値に対して、プレースホルダーとしての役を果たします。

**SQLPrepare** を使用することによって、パラメーター・マーカーが指定されているステートメントは、SQL 679 ページの『最適化ルーチン』で準備したデータ・ソースに渡されます。これによって、この最適化ルーチンはステートメントのプランを作成し、後で参照できるようにパラメーター・マーカーを保持します。それぞれのパラメーター・マーカーには、プログラム変数 (厳密には、プログラム変数を指すポインタ) を関連付けておく必要があります、このために **SQLBindParameter** を使用します。

**SQLBindParameter** は使い方が複雑な関数であることから、「*Microsoft ODBC Software Development Kit and Programmer's Reference*」ISBN 1-57231-516-4 にある関連するセクションを入念にお読みになることをお勧めします。**SQLBindParameter** を使用すれば、大部分の SQL ステートメントで関数に入力情報を提供することができますが、ストアード・プロシージャの場合は、さらに、データを受け取ることも可能になります。

ステートメントの作成とパラメーターのバインドを終えると、**SQLExecute** を使用して、関連した変数の現行値をデータ・ソースに設定することができますようになります。

**SQLFetch** と **SQLGetData**: **SQLGetData** は、**SQLBindCol** に代わる方法として、検索済みの行の列からデータを取り出すことができます。これは、配列サイズが 1 の場合に、取り出し API を呼び出してからしか呼び出せません。

概して、**SQLBindCol** の方が **SQLGetData** よりも使用に適しています。**SQLBindCol** では、データの取り出しごとに実行するのではなく、1 回実行するのみであることから、パフォーマンスのオーバーヘッドが少なく済みます。ただし、Visual Basic における **SQLBindCol** の使用については、特別な考慮事項があります。

Visual Basic では、メモリーを節約するために、文字ストリングをさまざまな場所に移動します。ストリング変数が 1 つの列にバインドされた場合は、後続の **SQLFetch** で参照されるメモリーがデータを所定の変数に入れられない可能性があります。結果として一般保護違反になる可能性が高くなります。

**SQLBindParameter** の場合にも同じような問題が生じることがあります。

Visual Basic でストリングを使用することはお勧めしません。この問題の回避策としては、バイト配列を使用する方法があります。バイト配列は固定サイズで、メモリー内の移動は行われません。

もう一つの回避策として、Microsoft Development Library Knowledge Base に記載されている、Windows メモリー割り振り API 関数を使用する方法があります。ただし、この方法には、Windows 3.1 とそれ以後のリリースの間で完全な互換性がないという、プログラミング上の問題が伴います。

**SQLBindCol** ではなく **SQLGetData** を使用し、**SQLParamData** と **SQLPutData** を **SQLBindParameter** と一緒に使用すると、Visual Basic にさらに適合したソフトウェアが作成されます。ただしこの方法には、プログラミング上の問題が伴います。

## ODBC API への直接のコーディング

PC アプリケーションの多くで、ユーザーが異種プラットフォーム上のデータにシームレスにアクセスできる ODBC 呼び出しが行われます。ODBC API で独自のアプリケーションの開発を始める前に、ODBC アプリケーションがデータベース・サーバーに接続され、サーバーと情報を交換する方法を理解しておいてください。

以下の処理を行う ODBC API がサポートされています。

- ODBC 環境の設定
- データ・ソースへの接続の確立と切断
- SQL ステートメントの実行
- ODBC 環境のクリーンアップ

#### ODBC API への直接のコーディングのトピック

- 633 ページの『ストアード・プロシージャの呼び出し』
- 『ラージ・オブジェクト (LOB) の考慮事項』
- 700 ページの『例: ストアード・プロシージャ』
- 634 ページの『ブロック挿入およびブロック取り出しの C の例』
- 635 ページの『例: Visual Basic によるブロック挿入』
- 639 ページの『Visual Basic: Jet と ODBC API の間の均衡』

#### ラージ・オブジェクト (LOB) の考慮事項:

##### ラージ・オブジェクト (LOB)

ラージ・オブジェクト (LOB) データ・タイプを使用すると、アプリケーションでは、大量のデータ・オブジェクトをストリングとして保管できます。大容量のテキスト文書を保管し、それらにアクセスするためには、iSeries Access for Windows ODBC で LOB を使用します。V5R1 以前のサーバーの ODBC ドライバーは、サイズが 15 MB 以下の LOB フィールドにアクセスすることができました。V5R2 以降のサーバーの ODBC ドライバーは 2 GB の LOB にアクセスすることができます。LOB データ・タイプは次のとおりです。

##### LOB データ・タイプ

**BLOB** バイナリー・ラージ・データ・オブジェクト

**CLOB** シングルバイト文字のラージ・データ・オブジェクト

##### DBCLOB

2 バイト文字のラージ・データ・オブジェクト

**BLOB データ・タイプの使用例については、**

『例: BLOB データ・タイプの使用』を参照してください。

**LOB の詳細については、**

AS/400 Information Center の『SQL プログラミング概念』で、**オブジェクト・リレーショナル機能の使用**という見出し下の**ラージ・オブジェクトの使用**のトピックを参照してください。

##### データ・リンク

**DataLink** データ・タイプを使用すると、さまざまな種類のデータをデータベースに保管することができます。データは、URL として保管されます。URL によって、オブジェクトが指定されます。オブジェクトは、イメージ・ファイル、音声ファイル、テキスト・ファイルなどの場合があります。

**データ・リンクの詳細については、**

Information Center の『SQL プログラミング 概念』で、『**特殊なデータ・タイプの処理 (Processing special data types)**』という見出しの下の『**データ・リンクの使用 (Using DataLinks)**』のトピックを参照してください。

**例: BLOB データ・タイプの使用:** 以下は、C 言語で BLOB データ・タイプを使ったプログラムの一部です。

```

BOOL params = TRUE; // TRUE if you want to use parameter markers
SQLINTEGER char_len = 10, blob_len = 400;
SQLCHAR szCol1[21], szCol2[400], szRecCol1[21], szRecCol2[400];
SQLINTEGER cbCol1, cbCol2;
SQLCHAR stmt[2048];

// Create a table with a CHAR field and a BLOB field
rc = SQLExecDirect(hstmt, "CREATE TABLE TABBLOB(COL1 CHAR(10), COL2 BLOB(400))", SQL_NTS);

strcpy(szCol1, "1234567890");
if (!params) // no parameter markers
{
    strcpy(szCol2, "414243444546"); // 0x41 = 'A', 0x42 = 'B', 0x43 = 'C', ...
    sprintf(stmt, "INSERT INTO TABBLOB VALUES('%s', BLOB(x'%s'))", szCol1, szCol2);
}
else
{
    strcpy(szCol2, "ABCDEF"); // 'A' = 0x41, 'B' = 0x42, 'C' = 0x43, ...
    strcpy(stmt, "INSERT INTO TABBLOB VALUES(?,?)");
}

// Prepare the 'Insert' statement
rc = SQLPrepare(hstmt, stmt, SQL_NTS);

// Bind the parameter markers
if (params) // using parameter markers
{
    cbCol1 = char_len;
    rc = SQLBindParameter(hstmt, 1, SQL_PARAM_INPUT, SQL_C_CHAR, SQL_CHAR,
                          char_len, 0, szCol1, char_len + 1, &cbCol1);

    cbCol2 = 6;
    rc = SQLBindParameter(hstmt, 2, SQL_PARAM_INPUT, SQL_C_BINARY, SQL_LONGVARBINARY,
                          blob_len, 0, szCol2, blob_len, &cbCol2);
}

// Execute the 'Insert' statement to put a row of data into the table
rc = SQLExecute(hstmt);

// Prepare and Execute a 'Select' statement
rc = SQLExecDirect(hstmt, "SELECT * FROM TABBLOB", SQL_NTS);

// Bind the columns
rc = SQLBindCol(hstmt, 1, SQL_C_CHAR, szRecCol1, char_len + 1, &cbCol1);
rc = SQLBindCol(hstmt, 2, SQL_C_BINARY, szRecCol2, blob_len, &cbCol2);

// Fetch the first row
rc = SQLFetch(hstmt);
szRecCol2[cbCol2] = '\0';

// At this point szRecCol1 should contain the data "1234567890"
// szRecCol2 should contain the data 0x414243444546 or "ABCDEF"

```

**ODBC アプリケーションでのデータベース・サーバーへのアクセス:** ODBC アプリケーションでは、データベース・サーバーにアクセスするために基本的なステップに従う必要があります。

1. データ・ソースに接続します。
2. 処理する SQL ステートメント・ストリングをバッファーに入れます。これは、テキスト・ストリングです。
3. ステートメントが準備できるように、または即実行されるようにサブミットします。
  - 結果を受け取り、処理します。
  - エラーがある場合は、ドライバーからエラー情報を取り出します。
4. コミットまたはロールバックの操作で、各トランザクションを終了します (必要な場合)。



5. 接続を終了します。

### ODBC 接続の確立:

#### ハンドル・タイプが `SQL_HANDLE_ENV` の `SQLAllocHandle`

- 環境ハンドルにメモリーを割り当てます。
  - グローバル情報の記憶域を識別します。
    - 有効な接続ハンドル
    - 現在活動状態の接続ハンドル
    - 変数タイプ `HENV`
- ほかの ODBC 関数を呼び出す前に、アプリケーションから呼び出されている必要があります。
- 変数の型 `HENV` は、C プログラミング言語コンパイラまたは SDK (ODBC ソフトウェア開発キット) で用意されている `SQL.H` ヘッダー・ファイルで、ODBC に定義されています。

ヘッダー・ファイルには、`far` ポインターに対する型定義があります。

```
typedef void far * HENV
```

- C 言語では、このステートメントは以下のようにコーディングされます。

```
SQLRETURN rc;
HENV henv;

rc = SQLAllocHandle(SQL_HANDLE_ENV, SQL_NULL_HANDLE, &henv);
```
- Visual Basic では、このステートメントは以下のようにコーディングされます。

```
Dim henv As long
SQLAllocEnv(henv)
```

#### ハンドル・タイプが `SQL_HANDLE_DBC` の `SQLAllocHandle`

- 環境の中で接続ハンドルに対してメモリーを割り当てます。
  - 特定の接続に関する情報の記憶域を識別します。
    - 変数型 `HDBC`
    - アプリケーションは、複数の接続ハンドルを持つことができます。
- アプリケーションは、データ・ソースに接続する前に接続ハンドルを要求する必要があります。
- C 言語では、このステートメントは以下のようにコーディングされます。

```
HDBC hdbc;
```

```
rc = SQLAllocHandle(SQL_HANDLE_DBC, henv, &hdbc);
```

- Visual Basic では、このステートメントは以下のようにコーディングされます。

```
Dim hdbc As long
SQLAllocConnect(henv,hdbc)
```

#### `SQLSetEnvAttr`

- アプリケーションにより、環境の属性設定が可能です。
- ODBC 3.x アプリケーションの場合は、接続ハンドルを割り振る前に、`SQL_ATTR_ODBC_VERSION` を `SQL_OV_ODBC3` に設定しなければなりません。
- C 言語では、このステートメントは以下のようにコーディングされます。

```
rc = SQLSetEnvAttr(henv, SQL_ATTR_ODBC_VERSION, (SQLPOINTER) SQL_OV_ODBC3, SQL_IS_UIINTEGER);
```

#### `SQLConnect`

- ドライバーをロードし、接続を確立します。

- 接続ハンドルは、接続情報を参照します。
- データ・ソースは、アプリケーション・プログラムにコーディングされます。

C 言語では、このステートメントは以下のようにコーディングされます。

```
SQLCHAR source[ ] = "myDSN";
SQLCHAR uid[ ] = "myUID";
SQLCHAR pwd[ ] = "myPWD";

rc = SQLConnect(hdbc, source, SQL_NTS, uid, SQL_NTS, pwd, SQL_NTS);
```

注: SQL\_NTS は、パラメーター・ストリングがヌル終了ストリングであることを示しています。

### SQLDriverConnect

- **SQLConnect** の代替手段
- アプリケーションにより、データ・ソースの設定をオーバーライドすることができます。
- ダイアログ・ボックスを表示します (任意選択)。

### ODBC 関数の実行:

#### ハンドル・タイプが **SQL\_HANDLE\_STMT** の **SQLAllocHandle**

- SQL ステートメントに関する情報に対してメモリーを割り当てます。
  - アプリケーションでは、SQL ステートメントをサブミットする前にステートメント・ハンドルを要求しておく必要があります。
  - 変数の型 HSTMT

C 言語では、このステートメントは以下のようにコーディングされます。

```
HSTMT hstmt;

rc = SQLAllocHandle(SQL_HANDLE_STMT, hdbc, &hstmt);
```

### SQLExecDirect

- 準備可能なステートメントを実行します。
- 最も速く、1 回の実行で SQL ストリングをサブミットする方法です。
- rc が **SQL\_SUCCESS** でない場合は、**SQLGetDiagRec** API を使用して、エラー条件の原因を突き止めることができます。

C 言語では、このステートメントは以下のようにコーディングされます。

```
SQLCHAR stmt[ ] = "CREATE TABLE NAMEID (ID INTEGER, NAME VARCHAR(50))";

rc = SQLExecDirect(hstmt, stmt, SQL_NTS);
```

- 戻りコード
  - **SQL\_SUCCESS**
  - **SQL\_SUCCESS\_WITH\_INFO**
  - **SQL\_ERROR**
  - **SQL\_INVALID\_HANDLE**

### SQLGetDiagRec

ステートメントに関するエラーのエラー情報を検索するには、以下のようにします。

C 言語では、このステートメントは以下のようにコーディングされます。



```

SQLSMALLINT i = 1, cbErrorMsg ;
SQLCHAR      szSQLState[6], szErrorMsg[SQL_MAX_MESSAGE_LENGTH];
SQLINTEGER nativeError;

rc = SQLGetDiagRec(SQL_HANDLE_STMT, hstmt, i, szSQLState, &nativeError, szErrorMsg,
                  SQL_MAX_MESSAGE_LENGTH, &cbErrorMsg);

```

- **szSQLState**

- 5 文字のストリング
- 00000 = 正常終了
- 01004 = データ切り捨て
- 07001 = パラメーターの数値が誤り

注: 上記の項目は、可能性のある数多くの SQL 状態のうちのいくつかに過ぎません。

- **fNativeError** - データ・ソースに特定
- **szErrorMsg** - エラー・メッセージのテキスト

**準備済みステートメントの実行:** SQL ステートメントが複数回使われている場合は、ステートメントを準備してから実行する方法が最適です。ステートメントが準備済みであれば、変数情報をパラメーター・マーカースとして渡すことができます。パラメーター・マーカースは疑問符 (?) で示されます。ステートメントが実行されると、パラメーター・マーカースは実際の変数情報に置換されます。

ステートメントの準備は、サーバーで実行されます。SQL ステートメントがコンパイルされ、アクセス・プランが作成されます。これによって、ステートメントの実行効率が向上します。動的 SQL を使ったステートメントの実行に比較すると、静的 SQL に近い結果が得られます。Extended Dynamic は、複数のジョブ・セッションにわたって準備済みステートメントを保存します。このため、パラメーター・マーカースを持つ準備済みステートメントは、Extended Dynamic をオンにしなくても、ジョブ・セッション内で複数回実行することができます。データベース・サーバーでステートメントを準備すると、その一部がパッケージ(\*SQLPKG) と呼ばれる特別の iSeries オブジェクトに保存されます。この方法は、**拡張動的 SQL** と呼ばれます。ドライバによってパッケージが自動的に作成されますが、パッケージ・サポートをオフにするオプションも提供されています。これについての説明は、670 ページの『iSeries Access for Windows ODBC ドライバのパフォーマンス・アーキテクチャー』を参照してください。

### SQLPrepare

SQL ステートメントの実行準備

C 言語では、このステートメントは以下のようにコーディングされます。

```

SQLCHAR szSQLstr[ ] = "INSERT INTO NAMEID VALUES (?,?)";

rc = SQLPrepare(hstmt, szSQLstr, SQL_NTS);

```

注: SQL\_NTS は、ストリングが NULL で終わることを示しています。

### SQLBindParameter

アプリケーションで、SQL ステートメントのパラメーター・マーカースに関連した記憶域、データ・タイプ、および長さを指定することができます。

例では、パラメーター 1 が **id** という符号の付いたダブルワード・フィールドにあります。パラメーター 2 は、符号なしの **name** という文字配列の中にあります。最後のパラメーターがヌルなので、ドライバは、ストリングの長さを計算するときに、**name** がヌル終了であることを前提としています。

C 言語では、このステートメントは以下のようにコーディングされます。

```

SQLCHAR szName[51];
SQLINTEGER id, parmLength = 50, lenParm1 = sizeof(SQLINTEGER) , lenParm2 = SQL_NTS ;

rc = SQLBindParameter(hstmt, 1, SQL_PARAM_INPUT, SQL_C_LONG, SQL_INTEGER,
                      sizeof(SQLINTEGER), 0, &id, sizeof(SQLINTEGER), &lenParm1);
rc = SQLBindParameter(hstmt, 2, SQL_PARAM_INPUT, SQL_C_CHAR, SQL_VARCHAR,
                      parmLength, 0, szName, sizeof(szName), &lenParm2);

```

### SQLExecute

パラメーター・マーカの現行値を使って、準備済みのステートメントを実行します。

C 言語では、このステートメントは以下のようにコーディングされます。

```

id=500;
strcpy(szName, "TEST");
rc = SQLExecute(hstmt); // Insert a record with id = 500, name = "TEST"
id=600;
strcpy(szName, "ABCD");
rc = SQLExecute(hstmt); // Insert a record with id = 600, name = "ABCD"

```

### SQLParamData / SQLPutData

Visual Basic では、ポインターや固定位置での ANSI 文字のヌル終了ストリングを直接サポートしていません。このため、文字パラメーターおよびバイナリー・パラメーターのバインドには別の方法を使用することが最良の方法です。1 つの方法として、Visual Basic ストリング・データ・タイプをバイト・データ・タイプの配列との間で相互に変換し、バイトの配列をバインドするという方法があります。630 ページの『ストリングおよびバイトの配列の変換』に、この方法を使った例を示しています。

別の方法としては、入力パラメーターに対してのみ使用できるものですが、処理時にパラメーターを提供する方法があります。これには、**SQLParamData** API および **SQLPutData** API を使います。

- これらの API を組み合わせて、パラメーターを提供します。
- **SQLParamData** で、ポインターを次のパラメーターへ移動します。
- 次に、**SQLPutData** によってパラメーターにデータを提供します。

```

's_parm is a character buffer to hold the parameters
's_parm(1) contains the first parameter
Static s_parm(2) As String
    s_parm(1) = "Rear Bumper"
    s_parm(2) = "ABC Auto Part Store"
Dim rc As Integer
Dim cbValue As Long
Dim s_insert As String
Dim hStmt As Long
Dim lPartID As Long

rc = SQLAllocHandle(SQL_HANDLE_STMT, ghDbc, hStmt)
If rc <> SQL_SUCCESS Then
Call DspSQLDiagRec(SQL_HANDLE_DBC, ghDbc, "SQLAllocStmt failed.")

s_insert = "INSERT INTO ODBCSAMPLE VALUES(?, ?, ?)"

rc = SQLBindParameter(hStmt, 1, SQL_PARAM_INPUT, SQL_C_LONG, SQL_INTEGER, _
                      4, 0, lPartID, 4, ByVal 0)
If rc <> SQL_SUCCESS Then
Call DspSQLDiagRec(SQL_HANDLE_DBC, ghDbc, "SQLBindParameter failed.")

'#define SQL_LEN_DATA_AT_EXEC_OFFSET (-100) the parms will be supplied at run time
cbValue = -100

' Caller set 8th parameter to "ByVal 2" so driver will return

```

```

' 2 in the token when caller calls SQLParamData
  rc = SQLBindParameter(hStmt, 2, SQL_PARAM_INPUT, SQL_C_CHAR, SQL_CHAR, _
                        4, 0, ByVal 2, 0, cbValue)
  If rc <> SQL_SUCCESS Then _
Call DspSQLDiagRec(SQL_HANDLE_DBC, ghDbc, "SQLBindParameter failed.")

' Caller set 8th parameter to "ByVal 3" so driver will return
' 3 in the token when caller calls SQLParamData the second time.
  rc = SQLBindParameter(hStmt, 3, SQL_PARAM_INPUT, SQL_C_CHAR, SQL_CHAR, _
                        4, 0, ByVal 3, 0, cbValue)
  If rc <> SQL_SUCCESS Then _
Call DspSQLDiagRec(SQL_HANDLE_DBC, ghDbc, "SQLBindParameter failed.")

' Prepare the insert statement once.
  rc = SQLPrepare(hStmt, s_insert, SQL_NTS)

  lPartID = 1
  rc = SQLExecute(hStmt) ' Execute multiple times if needed.

' Since parameters 2 and 3 are bound with cbValue set to -100,
' SQLExecute returns SQL_NEED_DATA

  If rc = SQL_NEED_DATA Then

' See comment at SQLBindParameter: token receives 2.
  rc = SQLParamData(hStmt, token)

  If rc <> SQL_NEED_DATA Or token <> 2 Then _
Call DspSQLDiagRec(SQL_HANDLE_DBC, ghDbc, "SQLParamData failed.")

' Provide data for parameter 2.
  rc = SQLPutData(hStmt, ByVal s_parm(1), Len(s_parm(1)))
  If rc <> SQL_SUCCESS Then _
Call DspSQLDiagRec(SQL_HANDLE_DBC, ghDbc, "SQLPutData failed.")

' See comment at SQLBindParameter: token receives 3.
  rc = SQLParamData(hStmt, token)
  If rc <> SQL_NEED_DATA Or token <> 3 Then _
Call DspSQLDiagRec(SQL_HANDLE_DBC, ghDbc, "SQLParamData failed.")

' Provide data for parameter 2.
  rc = SQLPutData(hStmt, ByVal s_parm(2), Len(s_parm(2)))
  If rc <> SQL_SUCCESS Then _
Call DspSQLDiagRec(SQL_HANDLE_DBC, ghDbc, "SQLPutData failed.")

' Call SQLParamData one more time.
' Since all data are provided, driver will execute the request.
  rc = SQLParamData(hStmt, token)
  If rc <> SQL_SUCCESS Then _
Call DspSQLDiagRec(SQL_HANDLE_DBC, ghDbc, "SQLParamData failed.")
  Else
  Call DspSQLDiagRec(SQL_HANDLE_STMT, hStmt, "SQLExecute failed.")
  End If

```

**注:**

1. これらの 2 つのステートメントは一緒に動作し、ステートメントの実行時に、バインドされていないパラメーター値を提供します。
2. **SQLParamData** に対するそれぞれの呼び出しによって、**SQLPutData** がデータを提供する先である次のパラメーターへ内部ポインターを移動します。最後のパラメーターが指定されると、実行するステートメントに対して **SQLParamData** を再度呼び出す必要があります。
3. **SQLPutData** がパラメーター・マーカーに対するデータを提供している場合は、そのパラメーターをバインドする必要があります。 **cbValue** パラメーターを使って、ステートメントの実行時に **SQL\_DATA\_AT\_EXEC** の値を持つ変数を設定します。

**ストリングおよびバイトの配列の変換:** 以下の Visual Basic 関数は、バイトのストリングと配列の変換の際に役立ちます。

```
Public Sub Byte2String(InByte() As Byte, OutString As String)
    'Convert array of byte to string
    OutString = StrConv(InByte(), vbUnicode)
End Sub

Public Function String2Byte(InString As String, OutByte() As Byte) As Boolean
    'vb byte-array / string coercion assumes Unicode string
    'so must convert String to Byte one character at a time
    'or by direct memory access

    Dim I As Integer
    Dim SizeOutByte As Integer
    Dim SizeInString As Integer

    SizeOutByte = UBound(OutByte)
    SizeInString = Len(InString)
    'Verify sizes if desired

    'Convert the string
    For I = 0 To SizeInString - 1
        OutByte(I) = AscB(Mid(InString, I + 1, 1))
    Next I
    'If size byte array > len of string pad with Nulls for szString
    If SizeOutByte > SizeInString Then 'Pad with Nulls
        For I = SizeInString To SizeOutByte - 1
            OutByte(I) = 0
        Next I
    End If

    String2Byte = True
End Function

Public Sub ViewByteArray(Data() As Byte, Title As String)
    'Display message box showing hex values of byte array

    Dim S As String
    Dim I As Integer
    On Error GoTo VBANext

    S = "Length: " & Str(UBound(Data)) & " Data (in hex):"
    For I = 0 To UBound(Data) - 1
        If (I Mod 8) = 0 Then
            S = S & " " 'add extra space every 8th byte
        End If
        S = S & Hex(Data(I)) & " "
    Next I
    VBANext:
    Next I
    MsgBox S, , Title
End Sub
```

**結果の検索:** SQL ステートメントの中には、実行すると、アプリケーション・プログラムに対して結果が戻されるものがあります。例えば、SQL SELECT ステートメントを実行すると、選択されている行が結果セットに戻されます。次に、**SQLFetch** API によって結果セットから選択行が順次取り出され、アプリケーション・プログラムの内部記憶域に入れられます。結果セットのすべての行を処理するためには、行が戻されなくなるまで **SQLFetch** API を呼び出します。

戻される列を指定しない SELECT ステートメントを発行することもできます。例えば、SELECT \* FROM RWM.DBFIL とすると、すべての列が選択されます。場合によってはどの列が、またはどれだけの数の列が戻されるかがわかりません。

## SQLNumResultCols

結果セット内の列数を戻します。

- 情報を受け取る記憶域バッファがパラメーターとして渡されます。

```
SQLSMALLINT nResultCols;
```

```
rc = SQLNumResultCols(hstmt, &nResultCols);
```

## SQLDescribeCol

結果セット内の 1 列に対して、結果の記述子を返します。

- 列名
- 列タイプ
- 列サイズ

SQLDescribeCol は **SQLNumResultCols** と共に使用され、戻り列の情報を取り出します。この方法を使用すると、プログラム内での情報のハード・コーディングとは対照的に、柔軟性のあるプログラムを作成できます。

プログラマーはまず **SQLNumResultCols** を使って、SELECT ステートメントによってどれだけの列が結果セットに戻されたか確認します。次に、各列の情報を取り出せるように、**SQLDescribeCol** を使ったループを設定します。

C 言語では、このステートメントは以下のようにコーディングされます。

```
SQLCHAR szColName[51];
SQLSMALLINT lenColName, colSQLtype, scale, nullable;
SQLSMALLINT colNum = 1;
SQLINTEGER cbColDef;
```

```
rc = SQLDescribeCol(hstmt, colNum, szColName, sizeof(szColName),
                   &lenColName, &colSQLtype, &cbColDef, &scale, &nullable);
```

## SQLBindCol

結果セット内の列に対して、記憶域とデータ・タイプを割り当てます。

- 情報を受け取る記憶域バッファ
- 記憶域バッファの長さ
- データ・タイプの変換

C 言語では、このステートメントは以下のようにコーディングされます。

```
SQLSMALLINT colNum = 1;
SQLINTEGER cbColDef;
SQLINTEGER idNum, indPtr, strlen_or_indPtr;
SQLCHAR szIDName[51];
```

```
colNum = 1;
rc = SQLBindCol(hstmt, colNum, SQL_C_LONG, &idNum, sizeof(SQLINTEGER), &indPtr);
colNum = 2;
rc = SQLBindCol(hstmt, colNum, SQL_C_CHAR, szIDName, sizeof(szIDName), &strlen_or_indPtr);
```

注: これを Visual Basic で使用する場合は、ストリング・データ・タイプではなく、バイト・データ・タイプの配列を使用することをお勧めします。

## SQLFetch

**SQLFetch** が呼び出される時は必ず、ドライバーによって次の行が取り出されます。バインドされた列は、指定の位置に保管されます。バインドされていない列のデータは、**SQLGetData** を使って取り出すことができます。

C 言語では、このステートメントは以下のようにコーディングされます。

```
rc = SQLFetch(hstmt);
```

Visual Basic は、ポインターまたは固定メモリー位置の ANSI 文字ヌル終了ストリングを直接はサポートしていません。このため、文字パラメーターおよびバイナリー・パラメーターのバインドには別の方法を使用することが最良の方法です。1 つの方法として、Visual Basic ストリング・データ・タイプをバイト・データ・タイプの配列との間で相互に変換し、バイトの配列をバインドするという方法があります。別の方法としては、**SQLBindCol** 関数ではなく **SQLGetData** 関数を使う方法があります。

## SQLGetData

取り出し後に、バインドされていない列のデータを検索します。この例では、3 列が戻され、**SQLGetData** を使用して、正しい保管場所にそれらを移動しています。

C 言語では、このステートメントは以下のようにコーディングされます。

```
SQLCHAR szTheName[16], szCredit[2];
float iDiscount, iTax;

rc = SQLFetch(hstmt);
rc = SQLGetData(hstmt, 1, SQL_C_CHAR, szTheName, 16, &strlen_or_indPtr);
rc = SQLGetData(hstmt, 2, SQL_C_FLOAT, &iDiscount, sizeof(float), &indPtr);
rc = SQLGetData(hstmt, 3, SQL_C_CHAR, szCredit, 2, &strlen_or_indPtr);
rc = SQLGetData(hstmt, 4, SQL_C_FLOAT, &iTax, sizeof(float), &indPtr);
```

Visual Basic では、このステートメントは以下のようにコーディングされます。

```
rc = SQLFetch(hStmt)
If rc = SQL_NO_DATA_FOUND Then
    Call DisplayWarning("No record found!")
    rc = SQLCloseCursor(hStmt)
    If rc <> SQL_SUCCESS Then
        Call DspSQLDiagRec(SQL_HANDLE_STMT, hStmt, "Close cursor failed.")
    End If
Else
    ' Reset lcbBuffer for the call to SQLGetData
    lcbBuffer = 0
    ' Get part ID from the fetched record
    rc = SQLGetData(hStmt, 1, SQL_C_LONG, _
    lPartIDReceived, Len(lPartIDReceived), lcbBuffer)
    If rc <> SQL_SUCCESS And rc <> SQL_SUCCESS_WITH_INFO Then _
        Call DspSQLDiagRec(SQL_HANDLE_STMT, hStmt, _
        "Problem getting data for PartID column")

    ' Get part description from the fetched record
    rc = SQLGetData(hStmt, 2, SQL_C_CHAR, _
    szDescription(0), 257, lcbBuffer)
    If rc <> SQL_SUCCESS And rc <> SQL_SUCCESS_WITH_INFO Then _
        Call DspSQLDiagRec(SQL_HANDLE_STMT, hStmt, _
        "Problem getting data for PartDescription column")

    ' Get part provider from the fetched record
    rc = SQLGetData(hStmt, 3, SQL_C_CHAR, _
    szProvider(0), 257, lcbBuffer)
    If rc <> SQL_SUCCESS And rc <> SQL_SUCCESS_WITH_INFO Then _
```



```

        Call DspSQLDiagRec(SQL_HANDLE_STMT, hStmt, _
"Problem getting data for PartProvider column")

Call DisplayMessage("Record found!")
rc = SQLCloseCursor(hStmt)
If rc <> SQL_SUCCESS Then
    Call DspSQLDiagRec(SQL_HANDLE_STMT, hStmt, "Close cursor failed.")
End If

```

**ストアード・プロシージャの呼び出し:** ODBC アプリケーションのパフォーマンスと機能を高めるためにはストアード・プロシージャを使用します。どの iSeries プログラムもストアード・プロシージャの機能を果たすことができます。iSeries ストアード・プロシージャは、入力、入出力、および出力のパラメーターをサポートします。さらに、ストアード・プロシージャでは、単一の結果セットと複数の結果セットの戻りもサポートします。カーソルをリターンへ指定する (組み込み SQL ステートメントから) か、または、値の配列を指定することによって、ストアード・プロシージャ・プログラムが結果セットを戻すことができます。詳細については、698 ページの『ストアード・プロシージャ』を参照してください。

ストアード・プロシージャを呼び出すためには次のステップを行います。

1. OS/400 SQL ステートメント CREATE PROCEDURE を使用して、ストアード・プロシージャが宣言されていることを検査する。

**詳細:** ストアード・プロシージャが実行されている間、CREATE PROCEDURE を実行する必要があるのは 1 回のみです。DROP PROCEDURE を使用すると、プロシージャのプログラムを削除しないでプロシージャを削除することができます。DECLARE PROCEDURE も使用できますが、この方式には不利な点がいくつかあります。「Database Programming (DB2 UDB サーバー (AS/400 版) データベース・プログラミング)」ブックに、DECLARE PROCEDURE の詳細について記述されています。iSeries Information Center にある『DB2 Universal Database for iSeries SQL 解説書』のトピックから、上記ブックの HTML オンライン版を表示するか、PDF 版を印刷してください。

2. SQLPrepare を使用して、ストアード・プロシージャの呼び出しを準備する。
3. 入力パラメーターと出力パラメーターをバインドする。
4. ストアード・プロシージャへ呼び出しを実行する。
5. 結果セットを取り出す (結果が戻された場合)。

この C の例では、デフォルトの iSeries ライブラリーにある NEWORD という名前の COBOL プログラムを呼び出しています。szCustId という名前のフィールドの値が渡され、szName という名前のフィールドに値が戻されます。

```

SQLRETURN rc;
HSTMT hstmt;
SQLCHAR Query[320];
SQLCHAR szCustId[10];
SQLCHAR szName[30];
SQLINTEGER strlen_or_indPtr = SQL_NTS, strlen_or_indPtr2 = SQL_NTS;

rc = SQLAllocHandle(SQL_HANDLE_STMT, hdbc, &hstmt);

// Create the stored procedure definition.
// The create procedure could be moved to the application's
// install program so that it is only executed once.
strcpy(Query, "CREATE PROCEDURE NEWORD (:CID IN CHAR(10), :NAME OUT CHAR(30) );");
strcat(Query, " (EXTERNAL NAME NEWORD LANGUAGE COBOL GENERAL WITH NULLS)");

// Create the stored procedure
rc = SQLExecDirect(hstmt, (unsigned char *)Query, SQL_NTS);

strcpy(Query, "CALL NEWORD(?,?)");

```

```

// Prepare the stored procedure call
rc = SQLPrepare(hstmt, (unsigned char *)Query, SQL_NTS);

// Bind the parameters
rc = SQLBindParameter(hstmt, 1, SQL_PARAM_INPUT, SQL_C_CHAR, SQL_VARCHAR,
                      10, 0, szCustId, 11, &strlen_or_intPtr);

rc = SQLBindParameter(hstmt, 2, SQL_PARAM_OUTPUT, SQL_C_CHAR, SQL_VARCHAR,
                      30, 0, szName, 31, &strlen_or_intPtr2);

strcpy (szCustId,"0000012345");
// Execute the stored procedure
rc = SQLExecute(hstmt);

```

**ブロック挿入およびブロック取り出しの C の例:** ブロック挿入およびブロック取り出しを使用して、ODBC アプリケーションのパフォーマンスを改良することができます。これらを使用すると、個別にではなく、ブロック単位で行を挿入したり、取り出したりすることができます。この機能では、クライアントとサーバー間のデータ・フローと回線反転が削減されます。ブロック取り出しは、SQLFetch (順方向専用)、SQLExtendedFetch、または SQLFetchScroll API のいずれかを使用して実行することができます。

ブロック取り出しは、以下のとおりです。

- バインド済みの列ごとに配列の形式で、ブロック単位のデータ (1 行のセット) を戻す。
- スクロール・タイプの引き数の設定に従って、結果セットをスクロールする (設定には、フォワード、バックワード、または行番号がある)。
- SQLSetStmtAttr API で指定された行セット・サイズを使用する。

以下の C の例では、6 行のデータを 1 回ブロック挿入した後、2 行のデータを 2 回ブロック取り出ししています。

```

#define NUM_ROWS_INSERTED 6
#define NAME_LEN 10

HSTMT hstmt;
SQLINTEGER rowcnt = NUM_ROWS_INSERTED;
SQLCHAR itemNames[NUM_ROWS_INSERTED][NAME_LEN+1] = { "puzzle  ", "candy bar ",
  "gum      ", "kite     ", "toy car  ", "crayons  " };
SQLINTEGER itemPrices[NUM_ROWS_INSERTED] = { 5, 2, 1, 10, 3, 4 };
SQLCHAR queryItemNames[NUM_ROWS_INSERTED][NAME_LEN+1]; // Name return array
SQLINTEGER queryItemPrices[NUM_ROWS_INSERTED]; // price return array
SQLINTEGER cbqueryItemNames[NUM_ROWS_INSERTED], cbqueryItemPrices[NUM_ROWS_INSERTED];

rc = SQLAllocHandle(SQL_HANDLE_STMT, hdbc, &hstmt);

rc = SQLExecDirect(hstmt, "CREATE TABLE ITEMS (NAME VARCHAR(10), PRICE INT)", SQL_NTS);

// set the paramset size to 6 as we are block inserting 6 rows of data
rc = SQLSetStmtAttr(hstmt, SQL_ATTR_PARAMSET_SIZE, (SQLPOINTER)rowcnt, SQL_IS_INTEGER);

// bind the arrays to the parameters
rc = SQLBindParameter(hstmt, 1, SQL_PARAM_INPUT, SQL_C_CHAR, SQL_VARCHAR,
                      NAME_LEN, 0, itemNames[0], NAME_LEN + 1, NULL);
rc = SQLBindParameter(hstmt, 2, SQL_PARAM_INPUT, SQL_C_LONG, SQL_INTEGER,
                      NUM_ROWS_INSERTED, 0, &itemPrices[0],
                      sizeof(long), NULL);

// do the block insert
rc = SQLExecDirect(hstmt, "INSERT INTO ITEMS ? ROWS VALUES(?,?)", SQL_NTS);

// set up things for the block fetch

```



```

// We set the concurrency below to SQL_CONCUR_READ_ONLY, but since SQL_CONCUR_READ_ONLY
// is the default this API call is not necessary. If update was required then you would use
// SQL_CONCUR_LOCK value as the last parameter.
rc = SQLSetStmtAttr(hstmt, SQL_ATTR_CONCURRENCY, (SQLPOINTER)SQL_CONCUR_READ_ONLY,
                    SQL_IS_INTEGER);

// We set the cursor type to SQL_CURSOR_FORWARD_ONLY, but since SQL_CURSOR_FORWARD_ONLY
// is the default this API call is not necessary.
rc = SQLSetStmtAttr(hstmt, SQL_ATTR_CURSOR_TYPE,
                    (SQLPOINTER)SQL_CURSOR_FORWARD_ONLY, SQL_IS_INTEGER);

// We want to block fetch 2 rows at a time so we need to set SQL_ATTR_ROW_ARRAY_SIZE to 2.
// If we were going to use SQLExtendedFetch instead of SQLFetchScroll we would instead need
// to set the statement attribute SQL_ROWSET_SIZE to 2.
rc = SQLSetStmtAttr(hstmt, SQL_ATTR_ROW_ARRAY_SIZE, (SQLPOINTER)2, SQL_IS_INTEGER);

rc = SQLExecDirect(hstmt, "SELECT NAME, PRICE FROM ITEMS WHERE PRICE < 5", SQL_NTS);

// bind arrays to hold the data for each column in the result set
rc = SQLBindCol(hstmt, 1, SQL_C_CHAR, queryItemNames, NAME_LEN + 1, cbqueryItemNames);
rc = SQLBindCol(hstmt, 2, SQL_C_LONG, queryItemPrices, sizeof(long), cbqueryItemPrices);

// We know that there are 4 rows that fit the criteria for the SELECT statement so we call
// two fetches to get all the data
rc = SQLFetchScroll(hstmt, SQL_FETCH_FIRST, 0);
// at this point 2 rows worth of data will have been fetched and put into the buffers
// that were bound by SQLBindCol

rc = SQLFetchScroll(hstmt, SQL_FETCH_NEXT, 0);
// at this point 2 rows worth of data will have been fetched and put into the buffers
// that were bound by SQLBindCol. Note that this second fetch overwrites the data in
// those buffers with the new data
// ...
// Application processes the data in bound columns...
// ...

```

**例: Visual Basic によるブロック挿入:** ブロック挿入では、次のことが実行できます。

- 1 回の SQL 呼び出しを使って、ブロック単位のレコードを挿入する。
- クライアントとサーバー間のフローを削減する。

詳細については、634 ページの『ブロック挿入およびブロック取り出しの C の例』を参照してください。

次は、Visual Basic のブロック挿入の例で、「パラメーター化された」挿入よりかなり高速です。

```

Dim cbNTS(BLOCKSIZE - 1) As Long          'NTS array
Dim lCustnum(BLOCKSIZE - 1) As Long      'Customer number array

'2nd parm passed by actual length for demo purposes
Dim szLstNam(7, BLOCKSIZE - 1) As Byte   'NOT USING NULL ON THIS PARM
Dim cbLenLstNam(BLOCKSIZE - 1) As Long   'Actual length of string to pass
Dim cbMaxLenLstNam As Long               'Size of one array element

'These will be passed as sz string so size must include room for null
Dim szInit(3, BLOCKSIZE - 1) As Byte    'Size for field length + null
Dim szStreet(13, BLOCKSIZE - 1) As Byte 'Size for field length + null
Dim szCity(6, BLOCKSIZE - 1) As Byte    'Size for field length + null
Dim szState(2, BLOCKSIZE - 1) As Byte   'Size for field length + null
Dim szZipCod(5, BLOCKSIZE - 1) As Byte  'Size for field length + null

```

```

Dim fCdtLmt(BLOCKSIZE - 1) As Single
Dim fChgCod(BLOCKSIZE - 1) As Single
Dim fBalDue(BLOCKSIZE - 1) As Single
Dim fCdtDue(BLOCKSIZE - 1) As Single

Dim irow      As Long      ' row counter for block errors
Dim lTotalRows As Long      ' ***** Total rows to send *****
Dim lNumRows  As Long      ' Rows to send in one block
Dim lRowsLeft As Long      ' Number of rows left to send

Dim I As Long
Dim J As Long
Dim S As String
Dim hStmt As Long

' This program needs QCUSTCDT table in your own collection.
' At the iSeries server command line type:
'====> CRTLIB SAMPCOLL
'====> CRTDUPOBJ OBJ(QCUSTCDT) FROMLIB(QIWS)
'          OBJTYPE(*FILE) TOLIB(SAMPCOLL) NEWOBJ(*SAME)
'====> CHGPF FILE(SAMPCOLL/QCUSTCDT) SIZE(*NOMAX)
'====> CLRPFM FILE(SAMPCOLL/QCUSTCDT)

'***** Start *****
S = "Number of records to insert into QCUSTCDT. "
S = S & "Use menu option Table Mgmt, Create QCUSTCDT to "
S = S & "create the table. Use Misc, iSeries Cmd and CLRPFM "
S = S & "command if you wish to clear it"
S = InputBox(S, gAppName, "500")
If Len(S) = 0 Then Exit Sub

lTotalRows = Val(S)          'Total number to insert

rc = SQLAllocHandle(SQL_HANDLE_STMT, ghDbc, hStmt)
If (Not (rc = SQL_SUCCESS Or rc = SQL_SUCCESS_WITH_INFO)) Then GoTo errBlockInsert

rc = SQLPrepare(hStmt, _
    "INSERT INTO QCUSTCDT ? ROWS VALUES (?,?,?,?,?,?,?,?,?)", _
    SQL_NTS)
If (Not (rc = SQL_SUCCESS Or rc = SQL_SUCCESS_WITH_INFO)) Then GoTo errBlockInsert

rc = SQLBindParameter(hStmt, 1, SQL_PARAM_INPUT, SQL_C_LONG, SQL_INTEGER, _
    10, 0, lCustnum(0), 0, ByVal 0)

If (rc = SQL_ERROR) Then _
Call DspSQLDiagRec(SQL_HANDLE_STMT, hStmt, "Problem: Bind Parameter")

'Pass first parm w/o using a null
cbMaxLenLstNam = UBound(szLstNam, 1) - LBound(szLstNam, 1) + 1
rc = SQLBindParameter(hStmt, 2, SQL_PARAM_INPUT, SQL_C_CHAR, SQL_CHAR, _
    8, _
    0, _
    szLstNam(0, 0), _
    cbMaxLenLstNam, _
    cbLenLstNam(0))

If (rc = SQL_ERROR) Then _
Call DspSQLDiagRec(SQL_HANDLE_STMT, hStmt, "Problem: Bind Parameter")

rc = SQLBindParameter(hStmt, 3, SQL_PARAM_INPUT, SQL_C_CHAR, SQL_CHAR, _
    3, 0, szInit(0, 0), _
    UBound(szInit, 1) - LBound(szInit, 1) + 1, _
    cbNTS(0))

If (rc = SQL_ERROR) Then _
Call DspSQLDiagRec(SQL_HANDLE_STMT, hStmt, "Problem: Bind Parameter")

rc = SQLBindParameter(hStmt, 4, SQL_PARAM_INPUT, SQL_C_CHAR, SQL_CHAR, _
    13, 0, szStreet(0, 0), _

```

```

        UBound(szStreet, 1) - LBound(szStreet, 1) + 1, _
        cbNTS(0))
    If (rc = SQL_ERROR) Then _
    Call DspSQLDiagRec(SQL_HANDLE_STMT, hStmt, "Problem: Bind Parameter")

    rc = SQLBindParameter(hStmt, 5, SQL_PARAM_INPUT, SQL_C_CHAR, SQL_CHAR, _
        6, 0, szCity(0, 0), _
        UBound(szCity, 1) - LBound(szCity, 1) + 1, _
        cbNTS(0))
    If (rc = SQL_ERROR) Then _
    Call DspSQLDiagRec(SQL_HANDLE_STMT, hStmt, "Problem: Bind Parameter")

    rc = SQLBindParameter(hStmt, 6, SQL_PARAM_INPUT, SQL_C_CHAR, SQL_CHAR, _
        2, 0, szState(0, 0), _
        UBound(szState, 1) - LBound(szState, 1) + 1, _
        cbNTS(0))
    If (rc = SQL_ERROR) Then _
    Call DspSQLDiagRec(SQL_HANDLE_STMT, hStmt, "Problem: Bind Parameter")

    rc = SQLBindParameter(hStmt, 7, SQL_PARAM_INPUT, SQL_C_CHAR, SQL_NUMERIC, _
        5, 0, szZipCod(0, 0), _
        UBound(szZipCod, 1) - LBound(szZipCod, 1) + 1, _
        cbNTS(0))
    If (rc = SQL_ERROR) Then _
    Call DspSQLDiagRec(SQL_HANDLE_STMT, hStmt, "Problem: Bind Parameter")

    rc = SQLBindParameter(hStmt, 8, SQL_PARAM_INPUT, SQL_C_FLOAT, SQL_NUMERIC, _
        4, 0, fCdtLmt(0), 0, ByVal 0)
    If (rc = SQL_ERROR) Then _
    Call DspSQLDiagRec(SQL_HANDLE_STMT, hStmt, "Problem: Bind Parameter")

    rc = SQLBindParameter(hStmt, 9, SQL_PARAM_INPUT, SQL_C_FLOAT, SQL_NUMERIC, _
        1, 0, fChgCod(0), 0, ByVal 0)
    If (rc = SQL_ERROR) Then _
    Call DspSQLDiagRec(SQL_HANDLE_STMT, hStmt, "Problem: Bind Parameter")

    rc = SQLBindParameter(hStmt, 10, SQL_PARAM_INPUT, SQL_C_FLOAT, SQL_NUMERIC, _
        6, 2, fBalDue(0), 0, ByVal 0)
    If (rc = SQL_ERROR) Then _
    Call DspSQLDiagRec(SQL_HANDLE_STMT, hStmt, "Problem: Bind Parameter")

    rc = SQLBindParameter(hStmt, 11, SQL_PARAM_INPUT, SQL_C_FLOAT, SQL_NUMERIC, _
        6, 2, fCdtDue(0), 0, ByVal 0)
    If (rc = SQL_ERROR) Then _
    Call DspSQLDiagRec(SQL_HANDLE_STMT, hStmt, "Problem: Bind Parameter")

lRowsLeft = lTotalRows      'Initialize row counter
For J = 0 To ((lTotalRows - 1) \ BLOCKSIZE)
    For I = 0 To BLOCKSIZE - 1
        cbNTS(I) = SQL_NTS          ' init array to NTS
        lCustnum(I) = I + (J * BLOCKSIZE) 'Customer number = row number
        S = "Nam" & Str(lCustnum(I))    'Last Name
        cbLenLstNam(I) = Len(S)
        rc = String2Byte2D(S, szLstNam(), I)
        'Debug info: Watch address to see layout
        addr = VarPtr(szLstNam(0, 0))
        'addr = CharNext(szLstNam(0, I))          'address of 1,I
        'addr = CharPrev(szLstNam(0, I), szLstNam(1, I)) 'address of 0, I)
        'addr = CharNext(szLstNam(1, I))
        'addr = CharNext(szLstNam(6, I))          'should point to null (if used)
        'addr = CharNext(szLstNam(7, I))          'should also point to next row

        rc = String2Byte2D("DXD", szInit, I)
        'Vary the length of the street
        S = Mid("1234567890123", 1, ((I Mod 13) + 1))
        rc = String2Byte2D(S, szStreet, I)

        rc = String2Byte2D("Roches", szCity, I)

```

```

        rc = String2Byte2D("MN", szState, I)
        rc = String2Byte2D("55902", szZipCod, I)
        fCdtLmt(I) = I
        fChgCod(I) = 1
        fBalDue(I) = 2 * I
        fCdtDue(I) = I / 2
    Next I

    lNumRows = lTotalRows Mod BLOCKSIZE      ' Number of rows to send in this block
    If (lRowsLeft >= BLOCKSIZE) Then
        lNumRows = BLOCKSIZE                ' send remainder or full block
    irow = 0
    lRowsLeft = lRowsLeft - lNumRows

    rc = SQLSetStmtAttr(hStmt, SQL_ATTR_PARAMSET_SIZE, lNumRows, 0)
    If (rc = SQL_ERROR) Then GoTo errBlockInsert

    rc = SQLSetStmtAttr(hStmt, SQL_ATTR_PARAMS_PROCESSED_PTR, irow, 0)
    If (rc = SQL_ERROR) Then GoTo errBlockInsert

    rc = SQLExecute(hStmt)
    If (rc = SQL_ERROR) Then
        S = "Error on Row: " & Str(irow) & Chr(13) & Chr(10)
        MsgBox S, , gAppName
        GoTo errBlockInsert
    End If
Next J
rc = SQLEndTran(SQL_HANDLE_DBC, ghDbc, SQL_COMMIT)
If (Not (rc = SQL_SUCCESS Or rc = SQL_SUCCESS_WITH_INFO)) Then GoTo errBlockInsert
rc = SQLFreeHandle(SQL_HANDLE_STMT, hStmt)
Exit Sub

```

errBlockInsert:

```

    rc = SQLEndTran(SQL_HANDLE_DBC, ghDbc, SQL_ROLLBACK)
    rc = SQLFreeHandle(SQL_HANDLE_STMT, hStmt)

```

Public Function String2Byte2D(InString As String, OutByte() As Byte, RowIdx As Long) As Boolean

```

'VB byte arrays are layed out in memory opposite of C. The string would
'be by column instead of by row so must flip flop the string.
'ASSUMPTIONS:
' Byte array is sized before being passed
' Byte array is padded with nulls if > size of string

```

```

Dim I As Integer
Dim SizeOutByte As Integer
Dim SizeInString As Integer

```

```

SizeInString = Len(InString)
SizeOutByte = UBound(OutByte, 1)

```

```

'Convert the string
For I = 0 To SizeInString - 1
    OutByte(I, RowIdx) = AscB(Mid(InString, I + 1, 1))
Next I
'If byte array > len of string pad
If SizeOutByte > SizeInString Then          'Pad with Nulls
    For I = SizeInString To SizeOutByte - 1
        OutByte(I, RowIdx) = 0
    Next I
End If
'ViewByteArray OutByte, "String2Byte"
String2Byte2D = True

```

End Function

**ODBC 関数の終了:** ODBC のアプリケーションが終了する前に行う必要がある最後のプロシージャーは、アプリケーションによって割り振られた資源とメモリーを解放することです。これは、次にアプリケーションが実行されるときに、資源とメモリーが使用可能になるように必ず実行する必要があります。

#### **SQLFreeStmt**

特定のステートメント・ハンドルに関連した処理を停止します。

```
rc = SQLFreeStmt(hstmt, option); // option can be SQL_CLOSE, SQL_RESET_PARAMS. or SQL_UNBIND
```

#### **SQL\_CLOSE**

ステートメント・ハンドルに関連したカーソルをクローズし、保留中の結果をすべて破棄します。代わりに、SQLCloseCursor を使用できます。

#### **SQL\_RESET\_PARAMS**

SQLBindParameter によってバインドされている共通バッファをすべて解放します。

#### **SQL\_UNBIND**

SQLBindCol によってバインドされている共通バッファをすべて解放します。

#### **ハンドル・タイプが SQL\_HANDLE\_STMT の SQLFreeHandle**

このステートメントのための資源をすべて解放します。

```
rc = SQLFreeHandle(SQL_HANDLE_STMT, hstmt);
```

#### **SQLDisconnect**

特定の接続ハンドルに関連した接続をクローズします。

```
rc = SQLDisconnect(hdbc);
```

#### **ハンドル・タイプが SQL\_HANDLE\_DBC の SQLFreeHandle**

接続ハンドルおよび接続ハンドルに関連したすべてのメモリーを解放します。

```
rc = SQLFreeHandle(SQL_HANDLE_DBC, hdbc);
```

#### **ハンドル・タイプが SQL\_HANDLE\_ENV の SQLFreeHandle**

環境ハンドルおよび環境ハンドルに関連したすべてのメモリーを解放します。

```
rc = SQLFreeHandle(SQL_HANDLE_ENV, henv);
```

**Visual Basic: Jet と ODBC API の間の均衡:** データベース・オブジェクトは容易にコーディングできますが、パフォーマンスに悪影響を及ぼすこともあります。また、API およびストアード・プロシージャーのコーディングには、非常に労力を要することがあります。

Windows 95 環境で Visual Basic エンタープライズ版を使用している場合には、追加オプションを使用できます。これらのオプションは、データベース・オブジェクトの使用可能度と API のハイパフォーマンスとの間の妥協点になっています。ここで、API とは、リモート・データ・オブジェクト (RDO) およびリモート・データ・コントロール (RDC) のことを指します。

RDO は ODBC API 上の薄いレイヤーです。RDO によって、API レベルのプログラミングが要求されずに、拡張 ODBC 機能への単純なインターフェースが提供されます。RDO は、Jet エンジンに制御されているデータ・アクセス・オブジェクト (DAO)、または DAO の SQL 最適化ルーチンのオーバーヘッドのすべてを持っているわけではありません。しかし、RDO には DAO とほぼ等しいプログラミング・インターフェースがあります。DAO へのプログラミングを理解している場合は、RDO へ移行する方が、API 呼び出しへ移行するよりも簡単です。

DAO と RDO の相違点を以下に示します。

- DAO モデルは ISAM、Access および ODBC データベース用に使用されています。RDO モデルは、ODBC データベース専用として設計されており、MicrosoftSQL サーバー 6.0 および Oracle 用に最適化されています。
- ローカル・マシン上ではなくサーバー上で処理を行っているため、RDO モデルのほうがパフォーマンスが向上しています。DAO モデルにおいては、処理の一部はローカルで行われるのでパフォーマンスの面では RDO モデルに劣ります。
- DAO モデルでは Jet エンジンが使用されています。RDO モデルでは Jet エンジンではなく、ODBC バックエンド・エンジンが使用されています。
- RDO モデルでは、同期または非同期の照会を実行することができます。DAO モデルでは、同期または非同期の照会の実行には制限があります。
- RDO モデルでは複合カーソルを実行できますが、DAO モデルでは複合カーソルの実行は制限されています。

RDC は標準データ・コントロールに類似したデータ・コントロールです。このことは、ユーザーがデータ・コントロールや Jet エンジンを使用した場所であれば、どこでも RDC を使用できることを意味します。フォーム上の "data aware" 制御をドラッグしてください。それによって、標準データ・コントロールにバインドするのと同じように RDC にバインドすることができます。

RDO によって可能になる拡張 ODBC 機能のいくつかは、準備済み SQL ステートメント、複数の結果セット、およびストアド・プロシージャです。Jet が SQL ステートメントを動的に実行する場合、iSeries サーバーでの 2 ステップのプロセスとなります。最初のステップでは、iSeries サーバーはステートメントを見て、要求されたデータを取り出すための最適なプランを現行のデータベース・スキーマに基づいて決定します。2 番目のステップでは、そのプランは実際にデータを取り出すために使用されます。iSeries サーバーは多くの代替案を評価して、データにアクセスするのに最適な方法を決定しなければならないので、そのプランの作成には時間がかかる可能性があります。SQL ステートメントが実行されるたびに iSeries サーバーにアクセス・プランの再作成を強制することに代わる別の方法があります。

**rdoConnection** オブジェクトの **CreatePreparedStatement** メソッドを使用すると、SQL ステートメントを実行することなしに、iSeries サーバー上で SQL ステートメントに関するデータ・アクセス・プランをコンパイルすることができます。準備済みステートメントにパラメーターを含めることもできるため、選択ステートメントを実行するたびに新規の選択基準を渡すこともできます。

以下の Visual Basic サンプル・コードは、パラメーター・マーカーを使用して SQL ステートメントを準備する方法と、異なる値でそのステートメントを複数回実行する方法を示しています。

*Visual Basic 4.0 RDO サンプル・コード*



```
Private Sub Command1_Click()
```

```
Dim rdoEnv As rdoEnvironment  
Dim rdoConn As rdoConnection  
Dim rdoPS As rdoPreparedStatement  
Dim rdoRS As rdoResultset  
Dim strSQL As String
```

**A** → **strSQL = "Select \* from Customer where CUSTNUM=?"**  
Set rdoEnv = rdoCreateEnvironment("TestEnv", "GUEST", "GUEST")  
Set rdoConn = rdoEnv.OpenConnection("Customer Data", rdDriverComplete)  
Set rdoPS = rdoConn.CreatePreparedStatement("MyFirstPS", strSQL)

**B** → **rdoPS.rdoParameters(0).Value = "17"**  
Set rdoRS = rdoPS.OpenResultset()  
Debug.Print rdoRS("CUSTNAME"), rdoRS.RowCount

**C** → **rdoRS.MoreResults**  
  
rdoPS.rdoParameters(0).Value = "13"  
rdoRS.Requery  
Debug.Print rdoRS("CUSTNAME"), rdoRS.RowCount

```
Debug.Print "Done"
```

```
End Sub
```

ラベル A は、SQL ステートメントが定義されている場所を示します。ステートメントは CUSTNUM に対する特定の値を含んではいませんが、値に対して疑問符 (?) があります。疑問符 (?) はこの値が準備済みステートメントのパラメーターであることを意味します。準備済みステートメントで結果セットを作成する前に、ステートメント内の任意のパラメーターの値を設定する必要があります。

ラベル B は、パラメーターに対する値が定義されている場所を示します。初期のパラメーターは 1 ではなく 0 に定義されています。パラメーターに対する値が設定されれば、**rdoPreparedStatement** の **OpenResultSet** メソッドを実行して、要求されたデータを戻すことができます。

iSeries サーバー上で準備済みステートメントを再照会するには、まず、カーソルの処理が完了し、クローズされている必要があります。ラベル C はこの確認をするための **rdoResultSet** の **MoreResults** メソッドを示します。**MoreResults** メソッドはデータベースを照会し、結果セット内に他に処理データがまだあるかどうか、または結果セットが完全に処理されているかどうかを判別します。カーソルが完全に処理済みであれば、パラメーターの値を再設定して **rdoResultSet** の **ReQuery** メソッドを実行して、新規の結果セットをオープンできます。

## ODBC API の戻りコード

どの ODBC API 関数も、タイプ SQLRETURN の値 (短精度整数) を戻します。有り得る戻りコードとしては 7 種類のもので存在し、それぞれが 1 つの明示された定数と関連付けられています。以下のリストには、それぞれの特定のコードの説明が載っています。戻りコードは、関数呼び出しでのエラーと解釈されるものもあれば、正常終了を示しているとも解釈されるものもあります。また、さらに情報が必要であるか、保留中であることを示している場合もあります。

特定の関数では、使用可能なコードのすべてを戻すとは限らない場合があります。特定の関数で指定できる値、ならびに、それらの正確な解釈については、「*Microsoft ODBC 3.0 Software Development Kit and Programmer's Reference, Version 3.0 ISBN 1-57231-516-4*」を参照してください。

プログラム中の戻りコード、特に SQL ステートメントの処理およびデータ・ソースのデータ・アクセスに関連する戻りコードについては、細心の注意を払ってください。多くの場合、戻りコードは、関数が正常に実行されたかどうかを判別する唯一の信頼できる方法です。

#### **SQL\_SUCCESS**

関数は正常終了しました。追加情報はありません。

#### **SQL\_SUCCESS\_WITH\_INFO**

関数は、正常に終了しました。致命的ではないエラーがある可能性があります。アプリケーションは、SQLGetDiagRec を呼び出して、追加情報を検索することができます。

#### **SQL\_NO\_DATA\_FOUND**

結果セットのすべての行は、取り出されました。

#### **SQL\_ERROR**

関数の実行は失敗しました。アプリケーションは、SQLGetDiagRec を呼び出して、エラー情報を検索することができます。

#### **SQL\_INVALID\_HANDLE**

環境、接続、またはステートメントのハンドルに誤りがあり、関数の実行は失敗しました。プログラミング・エラーです。

#### **SQL\_NEED\_DATA**

ドライバーが、アプリケーションに、パラメーター・データ値を送信するよう要求しています。

## **ODBC API のインプリメンテーションに関する事項**

個々の API およびそれらに関連する考慮事項については、610 ページの『ODBC 3.x API の注意事項』に示した表を参照してください。

### **関連トピック**

- 643 ページの『接続ストリング・キーワード』
- 658 ページの『バージョンおよびリリースの変更に伴う ODBC ドライバーの振る舞いの変更』
- 660 ページの『サインオン・ダイアログの振る舞い』
- 661 ページの『ODBC データ・タイプおよびそれらの DB2 UDB データベース・タイプとの対応』
- 663 ページの『接続およびステートメントの属性』
- 664 ページの『接続プール』
- 665 ページの『SQLPrepare および SQLNativeSQL エスケープ・シーケンスおよびスカラー関数』
- SQL パッケージ
- 666 ページの『カーソルの振る舞いに関する注意事項』
- 700 ページの『例: SQL ストアード・プロシージャと ODBC による CL コマンドの実行』
- 623 ページの『ラージ・オブジェクト (LOB) の考慮事項』
- 665 ページの『分散トランザクションのサポート』



## 接続ストリング・キーワード

iSeries Access ODBC ドライバーには、ODBC 接続の振る舞いを変更するために使用することのできる、多くの接続ストリング・キーワードがあります。ODBC データ・ソースがセットアップされる際にも、同じキーワードおよびそれらの値が保管されます。ODBC アプリケーションが接続を行う際には、接続ストリングで指定されたキーワードにより、ODBC データ・ソースで指定した値がオーバーライドされます。

以下の表は、iSeries Access ODBC ドライバーによって認識される接続ストリング・キーワードをリストしたものです。

表 2. iSeries Access ODBC 接続ストリング・キーワード

キーワード	説明	選択項目	デフォルト
一般的なプロパティ			
DSN	接続に使用する ODBC データ・ソースの名前を指定します。	データ・ソース (DSN) 名	なし
DRIVER	使用する ODBC ドライバーの名前を指定します。 注: DSN プロパティが指定されている場合には、これは使用しないでください。	"iSeries Access ODBC Driver"	なし
PWD または Password	iSeries サーバーに接続するためのパスワードを指定します。	iSeries パスワード	なし
SIGNON	現行のユーザー ID およびパスワード情報で接続を行うことができない場合にどのデフォルトのユーザー ID を使用するのかを指定します。	0 = Windows ユーザー名を使用 1 = デフォルトのユーザー ID を使用 2 = なし 3 = iSeries ナビゲーターのデフォルトを使用 4 = Kerberos プリンシパルを使用	3
SSL	サーバーと通信するために Secure Sockets Layer (SSL) 接続を使用するかどうかを指定します。SSL 接続は、V4R4 またはそれ以降のサーバーに接続する場合にのみ使用可能です。	0 = パスワードのみを暗号化する 1 = すべてのクライアント/サーバー通信を暗号化する	0
SYSTEM	接続する iSeries サーバーの名前を指定します。	iSeries サーバー名。『ODBC 接続 API のための iSeries システム名の形式』を参照。	なし
UID または UserID	iSeries サーバーに接続するためのユーザー ID を指定します。	iSeries ユーザー ID	なし
サーバーのプロパティ			

表 2. iSeries Access ODBC 接続ストリング・キーワード (続き)

キーワード	説明	選択項目	デフォルト
CMT または CommitMode	デフォルトのトランザクション分離レベルを指定します。	0 = 即時コミット (*NONE) 1 = コミット読み取り (*CS) 2 = 非コミット読み取り (*CHG) 3 = 反復可能読み取り (*ALL) 4 = シリアライズ可能 (*RR)	2
CONNTYPE または ConnectionType	接続におけるデータベース・アクセスのレベルを指定します。	0 = 読み取り / 書き込み (すべての SQL ステートメントを使用可能) 1 = 読み取り / 呼び出し (SELECT および CALL ステートメントを使用可能) 2 = 読み取り専用 (SELECT ステートメントのみ)	0
DATABASE	<p>接続する iSeries リレーショナル・データベース (RDB) 名を指定します。このオプションは V5R2 iSeries サーバーに対してのみ有効である点に注意してください。このオプションは、V5R2 よりも前のサーバーに接続する場合には無視されます。</p> <p>このオプションの特殊値には、空ストリングまたは *SYSBAS の指定が含まれます。空ストリングは、データベースに関してユーザー・プロファイルのデフォルトの設定値を使用することを表します。*SYSBAS を指定すると、ユーザーは SYSBAS データベース (RDB 名) に接続されます。</p>	iSeries リレーショナル・データベース名	空ストリング

表 2. iSeries Access ODBC 接続ストリング・キーワード (続き)

キーワード	説明	選択項目	デフォルト
DBQ または DefaultLibraries	<p>サーバー・ジョブのライブラリー・リストに追加する iSeries ライブラリーを指定します。ライブラリーはコンマまたはスペースで区切って指定します。サーバー・ジョブの現行ライブラリー・リストでは、プレースホルダーとして <code>"*USRLIBL"</code> を使用することができます。このライブラリー・リストは、未修飾のストアード・プロシージャ呼び出しの解決、およびカタログ API 呼び出しからのライブラリーの検出に使用されます。 <code>"*USRLIBL"</code> を指定しない場合、サーバー・ジョブの現行ライブラリー・リストは、指定されたライブラリーによって置き換えられます。</p> <p><b>注:</b> このプロパティーでリストされた最初のライブラリーは、デフォルトのライブラリーでもあり、SQL ステートメント内の未修飾名を解決するために使用されます。デフォルト以外のライブラリーを指定するには、ライブラリーの前にコンマを入力する必要があります。</p>	<p>iSeries ライブラリー</p> <p>V5R1 よりも前のサーバーへの接続については、ライブラリー・リストで 25 個のライブラリーしかサポートされません。 V5R1 およびそれ以降のサーバーでは、75 項目がサポートされます。 75 を超えた項目は無視されます。</p>	"QGPL"
MAXDECPREC または Maximum Decimal Precision	戻す 10 進数データの最大精度を指定します。	31 または 63	31
MAXDECSCALE または Maximum Decimal Scale	10 進データを必要とする演算で使用する最大スケールを指定します。この値は MAXDECPREC の値より小さくなければなりません。	0 から 63	31
MINDIVSCALE または Minimum Divide Scale	10 進データを必要とする演算で使用する最小スケールを指定します。	0 から 9	0
NAM または Naming	テーブルの参照時に使用する命名規則を指定します。	<p>0 = "sql" (schema.table など)</p> <p>1 = "system" (schema/table など)</p>	0
フォーマットのプロパティー			

表 2. iSeries Access ODBC 接続ストリング・キーワード (続き)

キーワード	説明	選択項目	デフォルト
DFT または DateFormat	SQL ステートメント内の日付リテラルで使用される日付形式を指定します。	0 = yy/dd (*JUL) 1 = mm/dd/yy (*MDY) 2 = dd/mm/yy (*DMY) 3 = yy/mm/dd (*YMD) 4 = mm/dd/yyyy (*USA) 5 = yyyy-mm-dd (*ISO) 6 = dd.mm.yyyy (*EUR) 7 = yyyy-mm-dd (*JIS)	5
DSP または DateSeparator	SQL ステートメント内の日付リテラルで使用される日付区切り文字を指定します。このプロパティは、DateFormat プロパティが 0 (*JUL)、1 (*MDY)、2 (*DMY)、または 3 (*YMD) に設定されていない場合には効果がありません。	0 = "/" (スラッシュ) 1 = "-" (ダッシュ) 2 = "." (ピリオド) 3 = "," (コンマ) 4 = " " (ブランク)	1
DEC または Decimal	SQL ステートメント内の数値リテラルで使用される小数点を指定します。	0 = "." (ピリオド) 1 = "," (コンマ)	0
TFT または TimeFormat	SQL ステートメント内の時刻リテラルで使用される時刻形式を指定します。	0 = hh:mm:ss (*HMS) 1 = hh:mm AM/PM (*USA) 2 = hh.mm.ss (*ISO) 3 = hh.mm.ss (*EUR) 4 = hh:mm:ss (*JIS)	0
TSP または TimeSeparator	SQL ステートメント内の時刻リテラルで使用される時刻区切り文字を指定します。このプロパティは、「時刻形式」プロパティが "hms" に設定されていない場合には効果がありません。	• 0 = ":" (コロン) • 1 = "." (ピリオド) • 2 = "," (コンマ) • 3 = " " (ブランク)	0
<b>パッケージのプロパティ</b>			
DFTPKGLIB または DefaultPkgLibrary	SQL パッケージ用のライブラリーを指定します。このプロパティは、XDYNAMIC プロパティが 1 に設定されていない場合には効果がありません。	SQL パッケージ用のライブラリー	"QGPL"

表 2. iSeries Access ODBC 接続ストリング・キーワード (続き)

キーワード	説明	選択項目	デフォルト
PKG または DefaultPackage	<p>拡張動的 (パッケージ) サポートがどのように振る舞うのかを指定します。このプロパティのストリングは、"A/DEFAULT(IBM),x,0,y,z,0" という形式になっていなければなりません。</p> <p>x、y、および z は特殊属性であり、パッケージの使用法に応じて値を置き換える必要があります。</p> <ul style="list-style-type: none"> <li>• x = 既存の SQL パッケージにステートメントを追加するかどうかを指定します。</li> <li>• y = SQL パッケージのエラーが発生した場合に取る処置を指定します。SQL パッケージ・エラーが発生した場合、ドライバーは、このプロパティの値に基づいて戻りコードを戻します。</li> <li>• z = SQL パッケージをメモリーへキャッシュに入れるかどうかを指定します。SQL パッケージをローカルでキャッシングすると、サーバーへの通信量を削減できる場合があります。</li> </ul> <p><b>注:</b> このプロパティは、XDYNAMIC プロパティが 1 に設定されていない場合には効果がありません。</p>	<p>"A/DEFAULT(IBM),x,0,y,z,0"</p> <p>x オプションの値:</p> <ul style="list-style-type: none"> <li>• 1 = 使用 (パッケージを使用するが、パッケージにそれ以上 SQL ステートメントを追加しない)</li> <li>• 2 = 使用 / 追加 (パッケージを使用し、新規 SQL ステートメントをパッケージに追加する)</li> </ul> <p>z オプションの値:</p> <ul style="list-style-type: none"> <li>• 0 = SQL パッケージをローカル・キャッシュに入れない</li> <li>• 1 = SQL パッケージをローカル・キャッシュに入れる</li> </ul>	default
XDYNAMIC または ExtendedDynamic	<p>拡張動的 (パッケージ) サポートを使用するかどうかを指定します。</p> <p>拡張動的サポートを使用すると、動的 SQL ステートメントをサーバーでキャッシングするためのメカニズムが提供されます。特定の SQL ステートメントを最初に実行するときには、そのステートメントがサーバー上の SQL パッケージに保管されます。その後同じ SQL ステートメントを実行するときには、サーバーは SQL パッケージに保管された情報を使用することにより、かなりの部分の処理をスキップすることができます。</p> <p><b>注:</b> 詳細については、672 ページの『拡張動的 SQL の使用』を参照してください。</p>	<p>0 = 拡張動的サポートを使用不可にする</p> <p>1 = 拡張動的サポートを使用可能にする</p>	1
パフォーマンスのプロパティ			

表 2. iSeries Access ODBC 接続ストリング・キーワード (続き)

キーワード	説明	選択項目	デフォルト
BLOCKFETCH	<p>1 行の取り出しで内部ブロックを行うかどうかを指定します。これを設定すると、ドライバーは、あるレコードがアプリケーションによって要求されたときに、レコードの取り出しを最適化しようと試みます。そのアプリケーションが後で検索できるように、ドライバーが複数のレコードを検索し、保管します。アプリケーションが別の行を要求したときに、ドライバーは、あらかじめホスト・データベースにフローを送らなくてもその行を獲得することができます。これを設定しない場合、ブロックは、特定のステートメントに関するアプリケーションの ODBC 設定値に基づいて使用されます。</p> <p><b>注:</b> このオプションの設定に関する詳細については、『レコード・ブロックの調整』を参照してください。</p>	<p>0 = ODBC 設定値を使用してブロック化を行う</p> <p>1 = 1 行の取り出しでブロックを使用する</p>	1
BLOCKSIZE または BlockSizeKB	<p>iSeries サーバーから取り出してクライアントでキャッシュに入れるブロック・サイズを、K バイト単位で指定します。このプロパティは、BLOCKFETCH プロパティが 1 に設定されていない場合には効果がありません。ブロック・サイズを大きくするほど、サーバーへの通信頻度が少なくなるため、パフォーマンスが向上する可能性があります。</p>	1 から 8192	32
COMPRESSION または AllowDataCompression	<p>サーバーとの間で送受信されるデータを圧縮するかどうかを指定します。多くの場合には、データ圧縮をおこなうと、ドライバーとサーバーとの間で伝送されるデータが少なくなるため、パフォーマンスが向上します。</p>	<p>0 = 圧縮を使用不可にする</p> <p>1 = 圧縮を使用可能にする</p>	1

表 2. iSeries Access ODBC 接続ストリング・キーワード (続き)

キーワード	説明	選択項目	デフォルト
CONCURRENCY	<p>すべてのカーソルを更新可能として開き、ODBC の並行性設定値をオーバーライドするかどうかを指定します。</p> <p><b>注:</b> 次の 2 つの場合、このオプションを設定しても効果はありません。</p> <ol style="list-style-type: none"> <li>1. SELECT SQL ステートメントを作成するときに、FOR FETCH ONLY または FOR UPDATE 文節が追加される可能性があります。これらのいずれかの文節が SQL ステートメントに存在していると、ODBC ドライバーはその文節に関連付けられている並行性を優先します。</li> <li>2. カタログ結果セットは常に読み取り専用です。</li> </ol>	<p>0 = ODBC の並行性設定値を使用する</p> <p>1 = すべてのカーソルを更新可能として開く</p>	0
CURSORSENSITIVITY	<p>カーソルをオープンする場合に使用するカーソル感度を指定します。このオプションは、同じ接続でオープンされるすべての下方専用の動的カーソルに適用されます。静的カーソルは常にインセンシティブです。</p>	<p>0 - 未指定/アセンシティブ</p> <p>1 = インセンシティブ</p> <p>2 = センシティブ</p>	
EXTCOLINFO または ExtendedColInfo	<p>拡張列情報は、SQLGetDescField および SQLColAttribute API がインプリメンテーション行記述子 (IRD) 情報として戻す内容に影響を与えます。拡張列情報は、SQLPrepare API が呼び出された後で使用可能になります。戻される情報は以下のとおりです。</p> <ul style="list-style-type: none"> <li>• SQL_DESC_AUTO_UNIQUE_VALUE</li> <li>• SQL_DESC_BASE_COLUMN_NAME</li> <li>• SQL_DESC_BASE_TABLE_NAME および SQL_DESC_TABLE_NAME</li> <li>• SQL_DESC_LABEL</li> <li>• SQL_DESC_SCHEMA_NAME</li> <li>• SQL_DESC_SEARCHABLE</li> <li>• SQL_DESC_UNNAMED</li> <li>• SQL_DESC_UPDATABLE</li> </ul> <p><b>注:</b> ドライバーが SQL_DESC_AUTO_UNIQUE_VALUE フラグを設定するのは、ある列が、数値データ・タイプ (整数など) に関する、ALWAYS オプションを指定された識別列である場合のみです。識別列の詳細については、「DB2 UDB SQL 解説書」を参照してください。</p>	<p>0 = 拡張列情報を検索しない</p> <p>1 = 拡張列情報を検索する</p>	0

表 2. iSeries Access ODBC 接続ストリング・キーワード (続き)

キーワード	説明	選択項目	デフォルト
LAZYCLOSE	<p>後続の要求があるまでカーソルのクローズを遅延させるかどうかを指定します。遅延を指定すると、要求の合計数が減少し、全体的なパフォーマンスが向上します。</p> <p>注: このオプションを指定すると、クローズ要求の後もカーソルが結果セット行でロックを引き続き維持するために、問題が生じることがあります。</p>	<p>0 = すべてのカーソルを即時にクローズする</p> <p>1 = カーソルのクローズを次の要求まで遅延する</p>	0
MAXFIELDLEN または MaxFieldLength	<p>結果セットの一部として検索することのできる最大 LOB (ラージ・オブジェクト) サイズを、K バイト単位で指定します。このしきい値よりも大きな LOB は、サーバーとの追加の通信を使用して、分割して検索されます。LOB しきい値を大きくすると、サーバーとの通信頻度は減少しますが、使用されないものも含め、ダウンロードされる LOB データが多くなります。LOB しきい値を小さくすると、サーバーとの通信頻度が增大しますが、必要な LOB データのみがダウンロードされるようになります。</p> <p>注: このプロパティを 0 に設定すると、常にロケータが使用されるようになります。</p>	0 から 2097152	32
PREFETCH	<p>SELECT ステートメントの実行時にデータを事前取り出しするかどうかを指定します。事前取り出しを行うと、ResultSet の先頭部分の行にアクセスするときのパフォーマンスが向上します。</p>	<p>0 = データを事前取り出ししない</p> <p>1 = データを事前取り出しする</p>	0
QUERYTIMEOUT	<p>ドライバーが照会タイムアウト属性 SQL_ATTR_QUERY_TIMEOUT のサポートを使用不可にするかどうかを指定します。使用不可にすると、SQL 照会は終了するまで実行されます。</p>	<p>0 = 照会タイムアウト属性のサポートを使用不可にする</p> <p>1 = 照会タイムアウト属性を設定できるようにする</p>	1
ソートのプロパティ			



表 2. iSeries Access ODBC 接続ストリング・キーワード (続き)

キーワード	説明	選択項目	デフォルト
LANGUAGEID	ソート・シーケンスの選択に使用する 3 文字の言語 ID を指定します。このプロパティは、SORTTYPE プロパティが 2 に設定されていない場合には効果がありません。	"AFR"、"ARA"、"BEL"、"BGR"、 "CAT"、"CHS"、"CHT"、"CSY"、 "DAN"、"DES"、"DEU"、"ELL"、 "ENA"、"ENB"、"ENG"、"ENP"、 "ENU"、"ESP"、"EST"、"FAR"、 "FIN"、"FRA"、"FRB"、"FRC"、 "FRS"、"GAE"、"HEB"、"HRV"、 "HUN"、"ISL"、"ITA"、"ITS"、 "JPN"、"KOR"、"LAO"、"LVA"、 "LTU"、"MKD"、"NLB"、"NLD"、 "NON"、"NOR"、"PLK"、"PTB"、 "PTG"、"RMS"、"ROM"、"RUS"、 "SKY"、"SLO"、"SQI"、"SRB"、 "SRL"、"SVE"、"THA"、"TRK"、 "UKR"、"URD"、"VIE"	"ENU"
SORTTABLE	iSeries サーバーに保管されるソート・シーケンス・テーブルのライブラリーおよびファイル名を指定します。このプロパティは、SORTTYPE プロパティが 3 に設定されていない場合には効果がありません。	修飾されたソート・テーブル名	なし
SORTTYPE または SortSequence	レコードをクライアントに送信する前にサーバーがそのレコードをどのようにソートするのかを指定します。	0 または 1 = 16 進値に基づいてソートする  2 = LANGUAGEID プロパティに設定されている言語に基づいてソートする  3 = SORTTABLE プロパティに設定されているソート・シーケンス・テーブルに基づいてソートする	0
SORTWEIGHT	レコードをソートする際にサーバーが大文字小文字をどのように扱うのかを指定します。このプロパティは、SORTTYPE プロパティが 2 に設定されていない場合には効果がありません。	0 = 共通の重み (大文字と小文字を同じ文字としてソート)  1 = 固有の重み (大文字と小文字を別の文字としてソート)	0
<b>カタログのプロパティ</b>			

表 2. iSeries Access ODBC 接続ストリング・キーワード (続き)

キーワード	説明	選択項目	デフォルト
CATALOGOPTIONS	カタログ API が情報を戻す方法に影響を与える、1 つまたは複数のオプションを指定します。複数のカタログ・オプションを指定するには、必要なオプションに関連した値を追加してください。	このキーワードの値を決定するためには、以下の、必要な各オプションに関連した値を加算してください。  1 = SQLColumns 結果セット内の別名に関する情報を戻す。  2 = SQLTablePrivileges および SQLColumnPrivileges に関する結果セット情報を戻す。これは、V5R2 ホストでのみ使用できるという点に注意してください。以前のホストでは、ドライバーは空の結果セットを戻します。	3
LIBVIEW または LibraryView	カタログ API でワイルドカードを使用する場合に、情報を戻す際に検索するライブラリーのセットを指定します。多くの場合には、サーバー上のすべてのライブラリーを検索すると時間がかかることから、デフォルトのライブラリー・リストまたはデフォルトのライブラリー・オプションを使用してください。	0 = デフォルトのライブラリー・リストを使用する  1 = サーバー上のすべてのライブラリー  2 = デフォルトのライブラリーのみを使用する	0
REMARKS または ODBCRemarks	カタログ API 結果セット内の REMARKS 列のテキストのソースを指定します。	0 = OS/400 オブジェクト記述  1 = SQL オブジェクト・コメント	0
SEARCHPATTERN	ドライバーがライブラリーおよびテーブル名内のストリング検索パターンおよび下線をワイルドカード (検索パターン) として解釈するかどうかを指定します。デフォルトには、% は「任意の数の文字」のワイルドカードとして処理され、_ は「単一の文字」のワイルドカードとして処理されます。	0 = 検索パターンをワイルドカードとして処理しない。  1 = 検索パターンをワイルドカードとして処理する。	1
<b>変換のプロパティー</b>			
ALLOWUNSCCHAR または AllowUnsupportedChar	変換できない文字 (サポートされていない文字) が検出された際に発生するエラー・メッセージを抑制するかどうかを指定します。	0 = 文字を変換できない場合にエラー・メッセージを報告する  1 = 文字を変換できない場合のエラー・メッセージを抑制する	0
CCSID	デフォルトのクライアント・コード・ページ設定値をオーバーライドするコード・ページを指定します。	クライアント・コード・ページ設定値または 0 (デフォルトのクライアント・コード・ページ設定値を使用)	0

表 2. iSeries Access ODBC 接続ストリング・キーワード (続き)

キーワード	説明	選択項目	デフォルト
GRAPHIC	<p>このプロパティーは、ユニコード (13488) 以外の CCSID が指定されたグラフィック (DBCS) データ・タイプ GRAPHIC、VARGRAPHIC、LONG VARGRAPHIC、および DBCLOB の処理に影響を与えます。このプロパティーは、2 つの異なる振る舞いに影響を与えます。</p> <ol style="list-style-type: none"> <li>1. グラフィックス・フィールドの長さを SQLDescribeCol API が文字カウントで報告するか、バイト・カウントで報告するか。</li> <li>2. グラフィックス・フィールドを、SQLGetTypeInfo 結果セット内でサポートされるタイプとして報告するかどうか。</li> </ol>	<p>0 = 文字カウントを報告、サポートされないタイプとして報告する</p> <p>1 = 文字カウントを報告、サポートされるタイプとして報告する</p> <p>2 = バイト・カウントを報告、サポートされないタイプとして報告する</p> <p>3 = バイト・カウントを報告、サポートされるタイプとして報告する</p>	0
HEXPARSEROPT または Hex Parser Option	<p>SQL 16 進定数を SQL ステートメントでどのように解釈するかを指定します。</p>	<p>0 = 16 進定数を文字データとして扱う</p> <p>1 = 16 進定数をバイナリー・データとして扱う</p>	0
TRANSLATE または ForceTranslation	<p>バイナリー・データ (CCSID 65535) をテキストに変換するかどうかを指定します。このプロパティーが 1 に設定されると、バイナリー・フィールドは文字フィールドとして扱われます。</p> <p>注: V5R3 以降のサーバーで新しい BINARY および VARBINARY データ・タイプを含むテーブルにアクセスする場合、この設定は適用されません。</p>	<p>0 = バイナリー・データをテキストに変換しない</p> <p>1 = バイナリー・データをテキストに変換する</p>	0
UNICODESQL	<p>ユニコード SQL ステートメントをサーバーに送信するかどうかを指定します。0 に設定すると、ドライバーは EBCDIC SQL ステートメントをサーバーに送信します。このオプションは、V5R1 またはそれ以降のサーバーに接続する場合にのみ使用可能です。</p>	<p>0 = EBCDIC SQL ステートメントをサーバーに送信する</p> <p>1 = ユニコード SQL ステートメントをサーバーに送信する</p>	0
XLATEDLL または TranslationDLL	<p>ODBC ドライバーとサーバーの間でやり取りされるデータを変換するために ODBC ドライバーが使用する DLL の絶対パス名を指定します。この DLL は、接続が確立された際にロードされます。</p>	<p>変換 DLL の絶対パス名</p>	なし

表 2. iSeries Access ODBC 接続ストリング・キーワード (続き)

キーワード	説明	選択項目	デフォルト
XLATEOPT または TranslationOption	変換 DLL に渡される 32 ビット整数変換オプションを指定します。このパラメーターはオプションです。このオプションの意味は、使用されている変換 DLL によって異なります。詳細については、変換 DLL とともに提供されている資料を参照してください。このオプションは、XLATEDLL プロパティーが設定されていない場合には使用されません。	32 ビット整数変換オプション	0
<b>診断のプロパティー</b>			
MAXTRACESIZE	内部ドライバー・トレースの最大トレース・サイズを MB 単位で指定します。値 0 を指定すると、制限がなくなります。このプロパティーは、TRACE プロパティーでオプション 1 が設定されていない場合には効果がありません。	0 (制限なし) - 1000	0
MULTTRACEFILES または MultipleTraceFiles	内部ドライバー・トレースで得られたトレース・データを複数のファイルに書き込むかどうかを指定します。アプリケーションによって使用されているスレッドごとに新規ファイルが作成されます。このプロパティーは、TRACE プロパティーでオプション 1 が設定されていない場合には効果がありません。	0 = データを単一ファイルにトレースする 1 = データを複数のファイルにトレースする	1
QAQQINILIB または QAQQINILibrary	照会オプションのファイル・ライブラリーを指定します。照会オプションのファイル・ライブラリーが指定されていると、ドライバーは、QRYOPTLIB パラメーターにライブラリー名を渡して CHGQRYA コマンドを発行します。このコマンドは、接続が確立された直後に発行されます。このオプションは、使用可能にするとパフォーマンスに悪影響を与えるため、問題のデバッグ時またはサポート提供者によって推奨された場合にのみ使用してください。	照会オプションのファイル・ライブラリー	なし
SQDIAGCODE	設定する DB2 UDB SQL 診断オプションを指定します。技術サポートの提供者によって指示された場合にのみ使用してください。	DB2 UDB SQL 診断オプション	なし

表 2. iSeries Access ODBC 接続ストリング・キーワード (続き)

キーワード	説明	選択項目	デフォルト
TRACE	1 つまたは複数のトレース・オプションを指定します。複数のトレース・オプションを指定するためには、必要なオプションの値を合計して指定してください。例えば、データベース・モニターおよびデバッグ開始コマンドをサーバーで活動状態にしたい場合には、値 6 を指定する必要があります。これらのオプションは、パフォーマンスに悪影響を与えるため、問題のデバッグ時またはサポート提供者によって推奨された場合にのみ使用するようしてください。	このキーワードの値を決定するためには、以下の、必要な各オプションに関連した値を加算してください。  0 = トレースを行わない 1 = 内部ドライバ・トレースを使用可能にする  2 = データベース・モニターを使用可能にする  4 = デバッグ開始 (STRDBG) コマンドを使用可能にする  8 = 切断時にジョブ・ログを印刷する  16 = ジョブ・トレースを使用可能にする	0
TRACEFILENAME	内部ドライバ・トレースのデータを書き込むファイルまたはディレクトリへの絶対パス名を指定します。 MULTTRACEFILES を 0 に設定した場合には、ファイルへのパス名を指定する必要があります。 MULTTRACEFILES を 1 に設定した場合には、ディレクトリへのパス名を指定する必要があります。このプロパティは、TRACE プロパティでオプション 1 が設定されていない場合には効果がありません。	ファイルまたはディレクトリへの絶対パス名	なし
<b>その他のプロパティ</b>			
ALLOWPROCCALLS	接続属性 SQL_ATTR_ACCESS_MODE が SQL_MODE_READ_ONLY に設定されている場合にストアード・プロシージャを呼び出すことができるかどうかを指定します。	0 = ストアード・プロシージャを呼び出すことができないようにする  1 = ストアード・プロシージャを呼び出すことができるようにする	0

表 2. iSeries Access ODBC 接続ストリング・キーワード (続き)

キーワード	説明	選択項目	デフォルト
DB2SQLSTATES	ODBC で定義された SQL 状態または DB2 の SQL 状態を戻すかどうかを指定します。DB2 の SQL 状態の詳細については、「DB2 UDB SQL 解説書」を参照してください。このオプションは、ODBC アプリケーションのソース・コードを変更することができる場合にのみ使用するようになっています。ほとんどのアプリケーションは、ODBC で定義された SQL 状態のみを処理するようにコーディングされているため、ODBC アプリケーションのソース・コードを変更することができない場合には、このオプションは 0 に設定されたままにしてください。	0 = ODBC 定義の SQL 状態を戻す 1 = DB2 の SQL 状態を戻す	0
DBCSNoTruncError	DBCS ストリング変換オーバーフロー・エラーを ODBC 切り捨てエラーとして報告するかどうかを指定します。	0 = DBCS ストリング変換オーバーフロー・エラーを ODBC 切り捨てエラーとして報告する 1 = 切り捨てエラーを無視する	0

表 2. iSeries Access ODBC 接続ストリング・キーワード (続き)

キーワード	説明	選択項目	デフォルト
DEBUG	<p>1 つまたは複数のデバッグ・オプションを指定します。複数のデバッグ・オプションを指定するためには、必要なオプションの値を合計して指定してください。ほとんどの場合、このオプションを設定する必要はありません。</p>	<p>このキーワードの値を決定するためには、以下の、必要な各オプションに関連した値を加算してください。</p> <p>2 = SQLGetInfo の SQL_IDENTIFIER_CASE オプションとして SQL_IC_MIXED を戻す</p> <p>4 = パッケージ内のすべての SELECT ステートメントを保管する</p> <p>8 = SQLGetInfo の SQL_MAX_QUALIFIER_NAME_LEN オプションとしてゼロを戻す</p> <p>16 = 配置されている UPDATE / DELETE をパッケージに追加する</p> <p>32 = 静的カーソルを動的カーソルに変換する</p> <p>64 = 可変長フィールド (VARCHAR、VARGRAPHIC、BLOB など) のデータに相当する合計の列サイズを送信する。このオプションは、パフォーマンスに悪影響を与える可能性があるため、注意して使用してください。</p> <p>128 = バッファ内の最後の文字がヌル終止符文字の場合に、SQLBindParameter のソース長から 1 を減算する</p> <p>32768 = 照会の結果、列が 0 で除算された場合に、エラーの代わりにヌル値を戻す</p>	0

表 2. iSeries Access ODBC 接続ストリング・キーワード (続き)

キーワード	説明	選択項目	デフォルト
TRUEAUTOCOMMIT	自動コミット・サポートの処理方法を指定します。従来の ODBC ドライバーでは、自動コミットをオンにすると、サーバーは *NONE 分離レベルで実行されました。現在、自動コミットはどの分離レベルでも実行できます。SQL 仕様に厳密に準拠する必要があるアプリケーションでは設定値 1 を使用します。この設定では、すべてのファイルをジャーナル処理する必要があることに注意してください。0 に設定すると、ほとんどのアプリケーションのパフォーマンスは向上します。トランザクション分離レベルについては、「SQL 解説書」を参照してください。	0 = 自動コミットを *NONE 分離レベルで実行する 1 = 自動コミットを任意の分離レベルで実行する	0
XALOCKTIMEOUT	分散トランザクションがタイムアウトまでロック要求を待機する最大時間 (秒数) を指定します。	0 = デフォルトのシステム設定を使用する 0 から 999999999 = 待機時間 (秒数)	0
XATXNTIMEOUT または XATransactionTimeout	分散トランザクションがタイムアウトまで待機する時間 (秒数) を指定します。	0 = トランザクションが終了するまで無限に待機する 0 から 999999999 = 待機時間 (秒数)	0

注: 「A/DEFAULT(IBM),x,0,y,z,0」は PKG または DefaultPackage のデフォルト値です。

## バージョンおよびリリースの変更に伴う ODBC ドライバーの振る舞いの変更

以下のリストは、V5R3 の重要な変更内容の一部について説明しています。

- ODBC ドライバーを使用して V5R3 iSeries サーバー上のデータにアクセスする場合、いくつかの新規機能が使用可能です。これらの機能には、以下のものが含まれます。
  - BINARY および VARBINARY の DB2 UDB データベース・タイプ
  - UTF-8 および UTF-16 データ
  - 10 進数の精度の向上
  - スクロール可能カーソルによるストアード・プロシージャ結果セットへのアクセスのサポート
  - 自動コミットをすべての分離レベルで実行できる拡張コミットメント制御モデル
  - 複数の接続が同じトランザクション ID を使用する場合、複数の iSeries 接続間でトランザクションを調整することができる拡張 Microsoft Transaction Server (MTS) / XA サポート

以下のリストは、V5R2 の重要な変更内容の一部について説明しています。

- ODBC ドライバーを使用して V5R2 iSeries サーバー上のデータにアクセスする場合、いくつかの新規機能が使用可能です。これらの機能には、以下のものが含まれます。
  - 64K バイトまでの長さの構造化照会言語 (SQL) ステートメントを DB2 UDB データベースに送信する能力 (従来の上限は 32K バイトでした)



- DB2 UDB データベース・タイプ ROWID を利用する能力
- 結果セット列の基本テーブル名などの追加記述子情報を取り戻す能力
- 同一 iSeries サーバー上の複数のデータベースにアクセスする能力
- SQLTablePrivileges および SQLColumnPrivileges API から意味のある情報を検索する能力
- ユーザーを iSeries サーバーに対して認証するために Kerberos サポートを使用する能力
- iSeries サーバーのバージョンにかかわらず、カタログ API の結果セットからより多くの情報を検索する能力。ドライバーは、iSeries カatalog・テーブルを直接照会して、カタログ API の結果セットを提供できるようになりました。

以下のリストは、V5R1 の重要な変更内容の一部について説明しています。

- パラメーター・マーカーの文字データは、iSeries Access (PC) コード・ページから CCSID 列に直接変換されます。DSN セットアップ GUI の「拡張変換オプション (Advanced Translation Options)」ダイアログで、新規 iSeries Access コード・ページ設定が指定されている場合、これは、iSeries Access (PC) コード・ページになります。V4R5 ドライバーは、まず、iSeries Access (PC) コード・ページから CCSID ジョブに文字データを変換してから、CCSID 列に変換します。
- 文字カラム・データは、CCSID 列から iSeries Access (PC) コード・ページに直接変換されます。指定されている C タイプが SQL\_C\_WCHAR である場合、データはユニコードに変換されます。
- SQLBindParameter で指定されている値タイプが SQL\_C\_WCHAR である場合、ドライバーは、ユニコードから CCSID 列にパラメーター・マーカー・データを変換します。
- SQL\_C\_CHAR から INTEGER への変換のために SQLBindParameter を呼び出す場合に、BufferLength が 0 で、そのバッファーに空ストリングが含まれていると、エラーが戻されます。V4R5 ドライバーは、空ストリングを受け入れ、テーブルに値 0 を挿入します。
- 非高速クローズ・オプションのデフォルト値は 0 (オフ) ですが、V4R5 では、このデフォルト値は 1 (オン) でした。
- 事前取り出しオプションのデフォルト値は 0 (オフ) ですが、V4R5 では、このデフォルト値は 1 (オン) でした。
- ユニコード SQL ステートメントを V5R1 またはそれ以降の iSeries サーバーに送信できます。パッケージ名は、V4R5 の場合とは異なり、ユニコード SQL ステートメントの送信時に生成されます。
- 管理 DSN (V4R5 またはそれ以前の iSeries ナビゲーターで作成されたもの) はサポートされていません。その代わりに、これらは User DSN のように扱われます。つまり、これは、DSN 情報がサーバー・コピーからは更新されないことを意味します。
- BIGINT データ・タイプは、V4R5 (またはそれ以降) のホストでサポートされています。
- 静的カーソルは、V5R1 またはそれ以降のホストでサポートされています。以前のホストにおける従来の iSeries Access for Windows ODBC ドライバーでは、静的カーソル・タイプは動的カーソル・タイプにマップされます。
- V5R1 ドライバーは ODBC 3.51 仕様をサポートします。V4R5 では、ODBC 2.5 仕様がサポートされていました。
- V5R1 では、char フィールドからデータを取り出し、そのデータを SQL\_C\_BINARY として取得する場合に変換が実行されません。V4R5 では、ドライバーは EBCDIC コード・ページから ASCII コード・ページにデータを変換していました。

## ODBC API の制約事項およびサポートされない関数

iSeries Access for Windows の ODBC ドライバーにおける一部の関数のインプリメント方法は、

「Microsoft ODBC Software Development Kit Programmer's Reference」に記述されている仕様と一致しません。以下の表は、グローバルな制限事項とサポートされない関数を示しています。個々の API およびそれ

らに関連する考慮事項については、610 ページの『ODBC 3.x API の注意事項』に示したリストを参照してください。

表 3. ODBC API 関数の制限事項

関数	説明
グローバルな考慮事項	非同期処理はサポートされません。ただし、SQLCancel を (マルチスレッド化されたアプリケーションにおいて) 異なるスレッドから呼び出して、実行に時間のかかっている照会を取り消すことができます。  Translation DLL は、バッファから得られたデータを変換する際にのみ呼び出されます。
SQLSetScrollOptions (2x API)	SQL_CONCUR_ROWVER、SQL_CONCUR_VALUES は Concurrency パラメーターの非サポート・オプションです。  SQL_SCROLL_KEYSET_DRIVEN は、ドライバーによって SQL_SCROLL_DYNAMIC にマップされます。

## サインオン・ダイアログの振る舞い

サインオン・ダイアログの振る舞いは、これまでの iSeries Access for Windows ODBC ドライバーにおける振る舞いよりも単純化されました。サインオン・ダイアログの振る舞いは、データ・ソースのセットアップ方法およびアプリケーションが接続に使用する ODBC API (SQLConnect、SQLDriverConnect、SQLBrowseConnect) によって決まります。

ODBC データ・ソースを構成する際に、サインオン・ダイアログの振る舞いに影響する可能性のあるオプションが 2 つあります。これらのオプションは、いずれも DSN セットアップ GUI の「一般 (General)」タブにある「接続オプション (Connection Options)」ボタンをクリックして表示されるダイアログにあります。

注: DSN セットアップ GUI に、サインオン情報のダイアログ・プロンプトを許可するかどうかを制御するオプションがあります。3 層環境で SQLConnect を呼び出すアプリケーションは、必ず「SQLConnect のプロンプトを出さない (Never prompt for SQLConnect)」を選択する必要があります。この 3 層アプリケーションは、また、SQLConnect の呼び出し時にユーザー ID およびパスワードを必ず指定する必要があります。

- 「デフォルト・ユーザー ID (Default user ID)」セクションでは、使用するデフォルト・ユーザー ID を以下の中から指定することができます。
  - Windows ユーザー名を使用
  - 以下で指定したユーザー ID を使用 (Use the user ID specified below)
  - なし (None)
  - iSeries ナビゲーターのデフォルトを使用
  - Kerberos プリンシパルを使用 (Use Kerberos principal)
- 「サインオン・ダイアログ・プロンプト (Signon dialog prompting)」セクションでは、アプリケーションが SQLConnect ODBC API を使用する場合に、サインオン・ダイアログのプロンプトを出すかどうか指定することができます。

アプリケーションをコーディングする際に、ユーザー ID、パスワード、およびサインオン・ダイアログ・プロンプトの振る舞いを全体的に制御することができます。使用されるユーザー ID およびパスワードは、以下の順序で評価されます。

1. アプリケーションで指定されたユーザー ID / パスワード引き数。

- SQLConnect API はユーザー ID およびパスワード引き数を受け入れます。
- SQLDriverConnect API および SQLBrowseConnect API は UID、PWD、および SIGNON 接続ストリング・キーワードを受け入れます。

## 2. デフォルト・ユーザー ID の GUI 設定

サインオン・ダイアログ・プロンプトは、アプリケーションが接続のために使用する ODBC API によって決まります。サインオン・ダイアログ・プロンプトの GUI 設定でプロンプトを出さないと指定されていない限り、SQLConnect は、必要に応じてサインオン・ダイアログを表示します。SQLDriverConnect は、DriverCompletion の値に従って、サインオン・ダイアログのプロンプトを出します。

SQL\_DRIVER\_NOPROMPT と設定すると、サインオン・ダイアログのプロンプトは全く出されなくなります。SQL\_DRIVER\_PROMPT、SQL\_DRIVER\_COMPLETE または SQL\_DRIVER\_COMPLETE\_REQUIRED と設定すると、必要に応じて、サインオン・ダイアログのプロンプトが出されます。SQLBrowseConnect は、必要に応じてサインオン・ダイアログを出します。

## ODBC データ・タイプおよびそれらの DB2 UDB データベース・タイプとの対応

ODBC ドライバーは ODBC タイプと DB2 UDB タイプの間でデータ・タイプをマップします。次の表にこのマッピングを示します。詳しくは、「DB2 Universal Database for iSeries SQL 解説書」の『データ・タイプ』を参照してください。

表 4.

3.x ODBC データ・タイプ	DB2 UDB データベース・タイプ
SQL_BIGINT	BIGINT
SQL_BINARY	BINARY または CHAR FOR BIT DATA
SQL_CHAR	CHAR または GRAPHIC
SQL_DECIMAL	DECIMAL
SQL_DOUBLE	DOUBLE
SQL_FLOAT	FLOAT
SQL_INTEGER	INTEGER
SQL_LONGVARBINARY	BLOB
SQL_LONGVARCHAR	CLOB または DBCLOB
SQL_NUMERIC	NUMERIC
SQL_REAL	REAL
SQL_SMALLINT	SMALLINT
SQL_TYPE_DATE	DATE
SQL_TYPE_TIME	TIME
SQL_TYPE_TIMESTAMP	TIMESTAMP
SQL_VARBINARY	VARBINARY  VARCHAR FOR BIT DATA  LONG VARCHAR FOR BIT DATA  ROWID

表 4. (続き)

3.x ODBC データ・タイプ	DB2 UDB データベース・タイプ
SQL_VARCHAR	VARCHAR VARGRAPHIC LONG VARCHAR LONG VARGRAPHIC DATALINK
SQL_WCHAR	GRAPHIC CCSID 1200 GRAPHIC CCSID 13488
SQL_WLONGVARCHAR	DBCLOB CCSID 1200 DBCLOB CCSID 13488
SQL_WVARCHAR	VARGRAPHIC CCSID 1200 VARGRAPHIC CCSID 13488 LONGVARGRAPHIC CCSID 1200 LONG VARGRAPHIC CCSID 13488

インプリメンテーションに関する注意:

- 「Microsoft ODBC Software Development Kit Programmer's Reference バージョン 3.5」に記載されている変換はすべて、これらの ODBC SQL データ・タイプでサポートされています。
- 上記のデータ・タイプについて、個々に詳しく知りたい場合は、ODBC API SQLGetTypeInfo を呼び出してください。
- データベース・タイプ VARCHAR は、指定されている列サイズが 255 よりも大きい場合に、データベースにより LONG VARCHAR に変更されます。
- ODBC ドライバーは、インターバル SQL データ・タイプをサポートしていません。
- 2.x ODBC アプリケーションでは、SQL\_TYPE\_DATE、SQL\_TYPE\_TIME、および SQL\_TYPE\_TIMESTAMP 定義に代わって、SQL\_DATE、SQL\_TIME、および SQL\_TIMESTAMP 定義を使用します。
- CCSID が 1200 (UTF-16) または 13488 (UCS-2) のデータ・タイプである Unicode フィールドは、SQL\_WCHAR、SQL\_WVARCHAR、および SQL\_WLONGVARCHAR の代わりに、SQL\_CHAR、SQL\_VARCHAR、および SQL\_LONGVARCHAR として ODBC 2.x アプリケーションに報告します。
- 2 GB までのサイズの LOB (BLOB、CLOB、および DBCLOB) は、V5R2 の DB2 UDB データベースでのみサポートされます。それ以前のリリースでは、15 MB までサポートされます。LOB およびデータ・リンクの詳細については、623 ページの『ラージ・オブジェクト (LOB) の考慮事項』を参照してください。
- V5R3 サーバーでは、そのデータ・タイプの 10 進数精度を向上することができます。精度の高い 10 進数フィールドを正しく取得するためには、列を SQL\_C\_CHAR としてバインドする必要があることに注意してください。SQL\_C\_NUMERIC データを保管する構造では 38 桁を保持することができます。

## 接続およびステートメントの属性

ODBC 仕様では、接続とステートメントの属性がいくつか定義されています。この ODBC 仕様は、次の 2 つの表に示すように、いくつかの iSeries Access for Windows カスタマイズ属性で拡張されています。

表 5. カスタマイズ接続属性

属性	Get/Set	説明
1204	両方	カーソル・コミットの振る舞いおよびカーソル・ロールバックの振る舞いを制御する無符号の値。使用できる値は以下のとおりです。  0 - SQL_CB_DELETE は、SQLGetInfo の SQL_CURSOR_COMMIT_BEHAVIOR および SQL_CURSOR_ROLLBACK_BEHAVIOR オプションの場合に戻されます。  1 - (デフォルト) SQL_CB_PRESERVE は、SQLGetInfo の SQL_CURSOR_COMMIT_BEHAVIOR および SQL_CURSOR_ROLLBACK_BEHAVIOR オプションの場合に戻されます。
2100	両方	DFTPKGLIB 接続ストリング・キーワードの代わりに使用できます。これは、使用するデフォルトのパッケージ・ライブラリーを指定する文字ストリングです。この属性は、この接続でステートメントを作成する前に設定しておく必要があります。
2101	両方	これは、使用するパッケージ名を指定する文字ストリングです。この属性は、この接続でステートメントを作成する前に設定しておく必要があります。
2103	get	ODBC 接続が処理するサーバー CCSID 値 (CCSID ジョブ) である、無符号整数値を戻します。デフォルトには、SQL ステートメントはこの CCSID のホストに送信されます。
2104	両方	DEBUG 接続ストリング・キーワードの「0 除算」オプションの代わりに使用することができます。これは、値をゼロで割った場合に結果セットの特定のセルのデータに対してエラーを戻すかどうかを示す、無符号の値です。使用できる値は以下のとおりです。  0 - (デフォルト) 0 除算の計算結果の値が入っている結果セットのセルがエラーとして戻されます。  1 - (デフォルト) 0 除算の計算結果の値が入っている結果セットのセルがヌル値として戻されます。エラーは戻されません。
2106	両方	COMPRESSION 接続ストリング・キーワードの代わりに使用することができます。これは無符号整数値です。使用できる値は以下のとおりです。  0 = 圧縮しない  1 = 圧縮する
2109	set	CHAR フィールドから戻されたデータの末尾スペースを除去するかどうかを指定する無符号の値。これにより、VARCHAR フィールドが末尾スペースを必ず除去するように、CHAR フィールドも VARCHAR フィールドのように表示されます。使用できる値は以下のとおりです。  0 - (デフォルト) - CHAR フィールドの末尾スペースを除去しない  1 - CHAR フィールドの末尾スペースを除去する



表 5. カスタマイズ接続属性 (続き)

属性	Get/Set	説明
2110	get	ODBC 接続が使用している事前開始ジョブに関する情報を含む文字ストリングを返します。この情報は、以下の形式のストリングとして返されます。  10 文字のジョブ名  10 文字のユーザー  6 文字のジョブ
2140	両方	分散トランザクションがタイムアウトまで待機する時間 (秒数) を指定する符号なし整数値。値 0 は、トランザクションが終了するまで無限に待機することを示します。この設定は、XATIMEOUT 接続ストリング・キーワードに設定された値に優先します。この属性のデフォルト値は 0 です。
2141	両方	分散トランザクションがタイムアウトまでロック要求を待機する最大時間 (秒数) を指定する符号なし整数値。値 0 は、デフォルトのシステム設定を使用することを示します。この設定は、XALOCKTIMEOUT 接続ストリング・キーワードに設定された値に優先します。この属性のデフォルト値は 0 です。
2142	両方	XA トランザクション作業に使用する RMID を指定する整数値。これは随時設定可能です。設定する RMID はプロセスで固有のものでなければなりません。この値が 0 の場合は、この接続に対する現行のすべての XA トランザクション作業が完了していることを示します。この属性のデフォルト値は 0 です。
2143	get	XA 呼び出しで呼び出す iSeries Access ドライバーを識別する文字ストリング。このストリングは 2142 接続属性が設定されている場合のみ有効です。このストリングは、接続の確立後に設定されます。この属性のデフォルト値は空ストリングです。

表 6. カスタマイズ・ステートメント属性

属性	Get/Set	説明
1014	get	取り出し可能な結果セット数を示す無符号整数値を返します。これは、ストアード・プロシージャが呼び出され、アプリケーションが、ストアード・プロシージャにより生成された結果セット数を知りたい場合に役立ちます。
2106	両方	ステートメントの段階で圧縮をオンまたはオフにすることができます。使用できる値は以下のとおりです。  0 = 圧縮しない  1 = 圧縮する
2114	get	SQL 構文エラーが発生した SQL ステートメントに対するオフセットを示す符号なし整数値を返します。これは、SQLExecute または SQLExecDirect が SQL_ERROR 戻りコードを戻したときに設定されます。

## 接続プール

接続プールとは、アプリケーションが ODBC 接続の切断を要求した後も ODBC 接続を開いたままにしておく振る舞いのことです。プール内にある接続は、同じアプリケーションで再使用でき、新しい接続を確立する場合の作業にかかる時間を節約することができます。アプリケーションが iSeries Access ODBC ドライバーの接続プール・サポートを使用できるようにするには、2 つの基本ステップを実行する必要があります。

1. ドライバーの接続プール・サポートを使用可能にしなければなりません。このサポートを使用可能にするには、ODBC Administrator を開き、「接続プール (Connection Pooling)」タブをクリックし、「iSeries

- Access ODBC ドライバー (32 ビット) (iSeries Access ODBC Driver (32-bit))」をダブルクリックしてチェック・ボックスを、このドライバーへの接続をプールするように切り替えます。このウィンドウには、プール内に未使用の接続を保持しておく時間を指定するフィールドもあります。V5R3 iSeries Access 製品では、ドライバーの接続プール・サポートは自動的に使用可能になることに注意してください。プール内に未使用の接続を保持しておくデフォルト時間 (60 秒) を指定変更しない限り、追加ステップは必要ありません。
2. 接続プール・サポートをアプリケーションで使用可能にしなければなりません。アプリケーションで行うには、SQL\_ATTR\_CONNECTION\_POOLING 環境属性を接続プロセスの一部として設定します。
- 接続プール・サポートについては、Microsoft Web サイトで ODBC を検索してください。

## SQLPrepare および SQLNativeSQL エスケープ・シーケンスおよびスカラー関数

ODBC には、特定の DBMS バージョンの SQL の構文に直接コーディングしなくてもいいようにするために使用できるエスケープ・シーケンスがあります。エスケープ・シーケンスの使用方法については、Microsoft の ODBC 仕様を参照してください。以下の ODBC エスケープ・シーケンスが、iSeries Access for Windows ODBC ドライバーでサポートされています。

### エスケープ・シーケンス

- d
- t
- ts
- escape
- oj
- call
- ?=call - このエスケープ・シーケンスは、DB2 UDB for iSeries によるストアド・プロシージャからの戻り値のサポートを利用する場合に使用する必要があります。パラメーター・マーカーは、SQLBindParameter API を使用して、出力パラメーターとして結合する必要があります。このとき、ストアド・プロシージャは、整数タイプの値しか戻せないことに注意してください。
- fn - このエスケープ・シーケンスは、以下のスカラー関数を使用する際に使用されます。構文は { fn scalar\_function } です。

ODBC ドライバーによって DB2 UDB for iSeries の SQL 構文にマップされるスカラー関数は、以下のとおりです。

- length
- log
- database (V5R3 より前のサーバーでのみマップされる)
- insert (V5R3 より前のサーバーでのみマップされる)
- right (V5R3 より前のサーバーでのみマップされる)

注: その他のスカラー関数はすべて、DB2 UDB for iSeries の SQL 構文でネイティブでサポートされているため、マッピングは必要ありません。

## 分散トランザクションのサポート

分散トランザクションでは、1 つのアプリケーションが複数のデータベース間で作業単位を調整することができます。ODBC ドライバーには、分散トランザクションの実行を可能にする 2 つの異なるインターフ

エースが組み込まれています。この 2 つのインターフェースは MTS (Microsoft Transaction Server) と XA API サポートです。どちらのインターフェースも、XALOCKTIMEOUT と XATXNTIMEOUT の接続ストリング設定の影響を受けます。

## MTS

MTS の詳細については、『Microsoft Transaction Server (MTS) の使用』を参照してください。

## XA API サポート

XA サポートの動作させるための関連オプションの一部についての説明は、『**接続およびステートメントの属性**』ページの 2140、2141、2142、および 2143 の接続属性を参照してください。2141 および 2142 の接続属性の動作は、XALOCKTIMEOUT および XATXNTIMEOUT 接続ストリング設定と同じであることに注意してください。

### 注:

- 1 • 分散トランザクションに複数の iSeries 接続を組み込むことができるのは V5R3 以降のサーバーのみで、なおかつそれらのサーバーが同じトランザクション ID を使用する場合があります。
- 1 • xa\_open がアプリケーションで呼び出されるのは、リカバリーの場合だけです。ODBC API の SQLConnect または SQLDriverConnect を介して接続するときに、RMID が 2142 接続属性を介して設定されていると、xa\_open は自動的に実行されます。
- 接続属性 SQL\_ATTR\_AUTOCOMMIT は SQL\_AUTOCOMMIT\_ON として設定しなければなりません。
- アプリケーションで XA トランザクションを開始した後に別の XA 以外のトランザクション作業を開始したい場合は、RMID を 0 に設定し、XA 作業が完了したことをドライバーに示さなければなりません。
- XA リカバリーを実行する場合、アプリケーションはストリング `SYSTEM=mySystem;UID=myUserID;PWD="myPassword";DATABASE=myDatabase;` を指定して xa\_open を呼び出します。ここで、mySystem にはシステム名、myUserID にはそのシステムのユーザー ID、myPassword にはそのユーザー ID のパスワードを指定します。ストリングは示されているとおりに正確に入力するようにしてください。または、単に `SYSTEM=mySystem;` と指定することもできます。

## カーソルの振る舞いに関する注意事項

iSeries Access ODBC ドライバーを使用している場合、カーソルの動作がデータを取り出す方法に影響することがあります。

SQLSetStmtAttr に SQL\_ATTR\_CURSOR\_TYPE オプションを指定して、カーソル・タイプを設定することができます。

### カーソル・タイプ

- SQL\_CURSOR\_FORWARD\_ONLY - すべてのカタログおよびストアード・プロシージャ結果セットは、このタイプのカーソルを使用します。カタログまたはストアード・プロシージャ結果セットが生成されている場合には、カーソル・タイプは自動的にこれに変更されます。
- SQL\_CURSOR\_KEYSET\_DRIVEN - ホストがサポートしている場合は SQL\_CURSOR\_STATIC にマップされ、そうでない場合は、SQL\_CURSOR\_DYNAMIC にマップされます。
- SQL\_CURSOR\_DYNAMIC - サポートされています。



- `SQL_CURSOR_STATIC` - V5R1 およびそれ以降の iSeries サーバーでは静的カーソルがサポートされません。それ以前の iSeries バージョンでは、このカーソル・タイプは `SQL_CURSOR_DYNAMIC` にマップされます。

以下のファクターは、カーソルの並行性に影響を与える可能性があります。

- `SQL` ステートメントに `"FOR UPDATE"` 文節が含まれている場合、`SQL_ATTR_CONCURRENCY` の値は `SQL_CONCUR_LOCK` に設定されます。
- `CONCURRENCY` キーワードの `DSN` 設定が 1 (チェック) に設定されている場合、`SQL` ステートメントに `"FOR FETCH ONLY"` 文節がない場合、`ODBC` ドライバーは結果セットのレコードをロックします。

## 行セット・サイズ

`ODBC` ドライバーは、`SQLExtendedFetch` を処理する際に `SQL_ROWSET_SIZE` という値を使用します。このドライバーは、`SQLFetch` および `SQLFetchScroll` を処理する際に `SQL_ATTR_ROW_ARRAY_SIZE` という値を使用します。

結果セットに `LOB` がある場合、ロケーターがドライバーによって使用される可能性があります。ロケーターは `LOB` フィールドに対する内部ハンドルです。ロケーターは、`MAXFIELDLEN` 接続オプションの設定値が結果セットの `LOB` 列のサイズよりも小さい値である場合に使用されます。ロケーターを使用すると、ドライバーがアプリケーションによって要求されるデータのみを取得するようになるため、パフォーマンスが向上する場合があります。ロケーターの欠点は、サーバーとの間で余分な通信が必要になるという点です。ロケーターを使用しない場合、ドライバーは、使用されないものを含め、より多くの `LOB` データをダウンロードします。ロケーターを使用していない場合には、`COMPRESSION` 接続オプションを使用可能にすることを強くお勧めします。`MAXFIELDLEN` キーワードの詳細については、『接続ストリング・キーワード』の説明を参照してください。

`SQLGetData` は、単一行取り出しで得られたデータにアクセスする場合にのみ使用することができます。複数行取り出しでは、`SQLGetData` の呼び出しはサポートされません。

## 結果セットの行数

データを取り出す前にアプリケーションで行数を判別するために使用する方法はいくつかあります。

- カーソル・タイプを `SQL_CURSOR_STATIC` に設定することができます。
- アプリケーションが `ADO` を使用している場合は、クライアント・サイドのカーソルを使用することができます。
- アプリケーションは、実際の照会を実行する前に `SELECT COUNT(*) FROM MYTABLE` を呼び出すことで `COUNT()` 関数を使用することができます。
- 同じ照会を 2 度実行することができます。最初に照会を実行するときに、すべてのデータを取り出して行数をカウントします。

## 拡張動的使用不可エラー

何らかの理由で `SQL` パッケージを使用できないと、拡張動的支持使用不可メッセージが表示されます。以前のサーバーでは、このメッセージは、ユーザーが、パッケージを作成したユーザーとは異なるデフォルト・ライブラリーを使用して接続したときも表示されることがあります。このメッセージに対処するには、次のいずれかを実行します。

1. アプリケーションを実行したときに、パッケージがデフォルトのパッケージ設定で作成されるように、システム上の `SQL` パッケージを削除します。

2. SQL パッケージと一緒に保管されている設定と一致するように SQL デフォルト・ライブラリー の接続ストリング設定を変更します。
3. 「使用できないパッケージの戻りコード (Return code for unusable package)」という ODBC DSN 設定を「無視する (Ignore)」または「警告 (Warning)」に切り替えます。また、この同じ振る舞いは、PKG 接続ストリング設定を設定することでも実現できます。
4. XDYNAMIC 接続ストリング設定を使用不可にします。

## 64 ビット iSeries Access for Windows ODBC ドライバーの制約事項

MTS はサポートされていません。MTS の詳細については、『Microsoft Transaction Server (MTS) の使用』を参照してください。

### SQLTables の説明

- CatalogName パラメーターは、ワイルドカードを使用しているかどうかにかかわらず、無視されます。これは、カタログ名が常にリレーショナル・データベース名であるためです。カタログ名の値が問題となるのは、サーバーのライブラリーのリストを生成するために空ストリングにしなければならない場合のみです。

SQL ステートメントの作成時に指定したとおり正確に、TableName パラメーターにテーブル名を指定しなければなりません。つまり、テーブル名は、二重引用符で囲んで作成していない限り、大文字にしなければなりません。二重引用符で囲んだテーブル名でテーブルを作成している場合は、TableName パラメーターも、引用符で囲まれる場合と同じように、大文字小文字を区別して指定する必要があります。

- DSN セットアップ GUI の「**カタログ**」タブの「OS400 ライブラリー・ビュー (OS400 library view)」オプションは、当該サーバーのライブラリー・リストを検索しようとする組み合わせを選択するときのみ、この API に影響を与えます。この場合、特定のテーブルの複数のライブラリーの検索に基づいて、結果セットを生成することはできません。
- DSN セットアップ GUI の「**カタログ**」タブの「オブジェクト記述タイプ (Object description type)」オプションは、テーブルのリストを取得する際に結果セットの「結果」列に得られる出力に影響を与えます。
- '¥' と '\_' が混合しているストリングの場合、SQL\_ATTR\_METADATA\_ID が SQL\_FALSE であれば、最初の '¥' は実際には '\_' として処理されますが、 '\_' はワイルドカードとして処理されます。SQL\_ATTR\_METADATA\_ID が SQL\_TRUE である場合、最初の '¥' は実際には '\_' として処理され、 '\_' も実際には '\_' のように処理されます。ドライバーが、2 番目の '\_' を '¥' に内部変換します。
- ワイルドカード文字、下線 ( ) をリテラルとして使用するためには、その前に円記号 (¥) を付けます。例えば、MY\_TABLE (MYATABLE でも MYBTABLE でもない) のみを検索するには、検索ストリングを、MY¥\_TABLE と指定する必要があります。

名前における '¥%' の指定は無効です。これは、iSeries サーバーでは、ライブラリーまたはテーブル名内に実際の '%' を使用することを許可していないためです。

ライブラリーのリストに照会があると、ドライバーは、意味のあるデータとして TABLE\_CAT および REMARKS フィールドを戻します。

ODBC 仕様では、ヌルとしての TABLE\_SCHEM を除いて、すべてを戻すようになっています。

### 長時間実行照会の処理

ODBC を介して長時間実行照会を処理する方法は少なくとも 2 つあります。

1. アプリケーションで `SQL_ATTR_QUERY_TIMEOUT` 接続属性を設定し、照会が実行できる最大時間を指定することができます。照会の処理に必要な時間が `SQL_ATTR_QUERY_TIMEOUT` 値を超えると `SQL Optimizer` が判断した場合、その照会は開始されないことに注意してください。  
`SQL_ATTR_QUERY_TIMEOUT` のデフォルト値は 0 で、照会は完了するまで実行されることを示します。
2. アプリケーションは `SQLCancel` API を呼び出すことができます。このためには、アプリケーションをマルチスレッド化する必要があります。長時間実行照会を 1 つのスレッドで実行しながら、別のスレッドで同じステートメント・ハンドルを使用して `SQLCancel` を呼び出します。

## iSeries Access for Windows ODBC のパフォーマンス

以下の ODBC パフォーマンス・トピックを参照してください。

- 『iSeries Access for Windows ODBC のパフォーマンス調整』
- 706 ページの『ODBC ドライバーにアクセスするためのインターフェースの選択』
- 672 ページの『一般的なエンド・ユーザー用ツールでのパフォーマンスの考慮事項』
- 675 ページの『SQL パフォーマンス』
- 622 ページの『ODBC API への直接のコーディング』
- 639 ページの『Visual Basic: Jet と ODBC API の間の均衡』
- 681 ページの『ODBC ブロック化 INSERT ステートメント』
- 682 ページの『カタログ関数』
- 683 ページの『出口プログラム』
- 698 ページの『ストアード・プロシージャ』
- 706 ページの『例: CL コマンド・ストアード・プロシージャの呼び出し』

## iSeries Access for Windows ODBC のパフォーマンス調整

ODBC アプリケーションの開発者にとって重要なのは、クライアント/サーバー・アプリケーションのパフォーマンスを最大限引き出すことです。以下のトピックでは、クライアント/サーバーのパフォーマンス上の問題を概説し、一般的な照会ツールおよび開発環境で ODBC を使った場合のパフォーマンスについて記述しています。

- 『サーバー・パフォーマンスの概要』
- 670 ページの『クライアント/サーバー・パフォーマンス入門』
- 670 ページの『iSeries Access for Windows ODBC ドライバーのパフォーマンス・アーキテクチャー』

**サーバー・パフォーマンスの概要:** すべてのコンピューティング環境でのパフォーマンスの特性については、以下の点から説明できます。

### 応答時間

要求が処理されるまでにかかる時間

**使用率** 要求の処理時に使用されている資源の割合

### スループット

単位時間当たり処理される要求のボリューム

### キャパシティー

最大限可能なスループット量

通常、サーバーのユーザーにとって、応答時間はパフォーマンスにおける重大な問題です。使用率は、サーバー管理者にとって重要であることが多いと言えます。最大スループットはパフォーマンスのボトルネックを示しますが、それほど重要ではない場合があります。これらの特性はすべて相互に関連していますが、サーバーのパフォーマンスについて要約すると以下のようになります。


- いかなるコンピューティング・サーバーにも、パフォーマンス、つまりスループットを左右するボトルネックがある
- サーバーの使用率が高くなると、応答時間が低下する

多くのサーバーでは、キャパシティーは無視できませんが、ユーザーにとっては重要ではありません。一方、キャパシティーがパフォーマンス上の最重要問題になっているシステムもあります。応答時間は常にクリティカルです。管理者にとっての最重要課題の 1 つは、(ユーザーの増加や使用率の増大によって) サーバーのパフォーマンスが低下しても、ユーザーから苦情が出ないのはどの程度までか ということです。

**クライアント/サーバー・パフォーマンス入門:** クライアント/サーバー環境のパフォーマンスにみられる特性は、集中型の環境の場合とは異なります。その理由は、クライアント/サーバー・アプリケーションがクライアントとサーバーの間で分割されているためです。クライアントとサーバーは、要求とメッセージを送ったり、受信したりすることによってコミュニケーションしています。このモデルが、集中型の環境と大きく違う点です。集中型の環境では、プログラムが CPU を呼び出し、メモリーとディスク・ドライブはすべて専用に割り当てられています。

それに対して、クライアントがサーバーの処理時間とデータを要求する場合は、クライアントがネットワークにその要求を送信します。送信された要求はサーバーに届くと、サーバーで処理可能になるまで待ち行列に入って待機します。このタイプのアーキテクチャーでのパフォーマンス特性としては、要求の数が増加するにつれて指数関数的に低下するという点があります。言い換えれば、要求が増えるごとにそれだけ応答時間も長くかかってしまいます。その値は、徐々に増えますが、ある時点で飛躍的に増大します。これは、グラフの曲線の急な折れ曲がりとして知られているポイントです。この概念を図で表すと、以下のグラフのようになります。

応答時間



要求の #

パフォーマンスの著しい低下が始まるポイントを判別しておくことが重要です。このポイントは、クライアント/サーバーのインストール先によって異なります。

クライアント/サーバーの運用に推奨されるガイドラインは、サーバーとの通信は必要な場合にのみ行い、できる限りデータ転送を少なくすることです。ファイルを開いてレコードを 1 行ずつ読み取る作業は、多くの場合クライアント/サーバーのプロジェクトとツールに問題を発生させます。

**iSeries Access for Windows ODBC ドライバーのパフォーマンス・アーキテクチャー:** iSeries Access for Windows ODBC ドライバーでは、クライアントとサーバーの間でやりとりされる内部データのフローはすべて連鎖されていて、必要な場合にのみ送信されます。通信レイヤーの資源が割り当てられるのは 1 回のみであるため、サーバーの使用率は削減されます。これによって、応答時間は短縮されます。



ユーザーは、こうした機能の拡張を意識することはありません。ただし、iSeries Access for Windows の「ODBC セットアップ (ODBC Setup)」ダイアログに見られるような、いくつかの機能強化が行われています。詳細については、セットアップ GUI の「パフォーマンス」タブのオンライン・ヘルプ、または『接続ストリング・キーワード』の「パフォーマンス」オプションの説明を参照してください。これらのパフォーマンス・オプションのうちの一部については、以下のリンク先でさらに詳しく説明されています。

- 『コミットメント制御の強制レベルの選択』
- 『レコード・ブロックの微調整』
- 672 ページの『拡張動的 SQL の使用』

#### 関連トピック:

**コミットメント制御の強制レベルの選択:** 不必要に、コミットメント制御を使用しないでください。ロックに伴うオーバーヘッドによって使用率が增大するほか、並行性が低下します。ただし、アプリケーションが読み取り専用でない場合は、コミットメント制御が必要な場合があります。一般的な方法としては、**最適ロック**を使用します。最適ロックには、特定のレコードを一意に決定する WHERE 文節を使った明示的な UPDATE を発行する必要があります。最適ロックにより、レコードが検索後に変更されないことが確実になります。

多くの第三者ツールではこの方法が使われているため、更新可能なテーブルに対して固有索引を定義する必要があります。これによって、レコードの内容全体が完全に限定され、レコードの更新が可能になります。次の例を参照してください。

```
UPDATE table SET C1=new_val1, C2=new_val2, C3=new_val3
WHERE C1=old_val1 AND C2=old_val2 AND C3=old_val3
```

このステートメントでは、目的の行が正確に更新されることが保証されるのは、テーブルに含まれている列が 3 列のみであり、各行に固有の値がある場合のみです。以下のようにした方が効率がよくなります。

```
UPDATE table SET C1=new_val1, C2=new_val2, C3=CURRENT_TIMESTAMP
WHERE C3=old_timestamp
```

ただし、これが有効なのは、レコードが最後に更新された日時の情報を示すタイム・スタンプ列がテーブルに含まれている場合に限られます。この列の新しい値を CURRENT\_TIMESTAMP に設定すると、行の一意性が保証されます。

注: この手法は、自動化データ・タイプが使用されるオブジェクト・モデル (Visual Basic、Delphi、スクリプト言語など) では利用できません。バリエーション DATE データ・タイプでは、タイム・スタンプの精度はおおよそ 1 ミリ秒単位です。iSeries サーバー・タイム・スタンプは切り捨てられるか、丸められ、WHERE 文節はエラーになります。

コミットメント制御が必要な場合は、使用可能な最低レベルのレコード・ロックを使用します。例えば、可能なときは \*CS より \*CHG を使い、\*CS で事足りる場合は絶対に \*ALL を使わないでください。

コミットメント制御の詳細については、

iSeries Information Center にある『データベース』のコミットメント制御のトピックおよび『DB2 Universal Database for iSeries SQL 解説書』を参照してください。

**レコード・ブロックの微調整:** レコード・ブロックは、ネットワーク・フローの数を著しく減少させる技法です。これは、カーソルに対する最初の FETCH 要求のときにサーバーから行のブロックを戻すことによって行います。後に続く FETCH 要求は、毎回サーバーに送られるのではなく、ローカルにある行のブロックから取り出されます。この方法を適切に使用することで、パフォーマンスが目覚ましく向上します。たいいてい場合は、デフォルトの設定で十分です。

レコード・ブロックのパラメーターを変更すると、使用環境のパフォーマンスが 670 ページの『クライアント/サーバー・パフォーマンス入門』に示されている指数関数的なしきい値に近づいたときに、大きな変化が生じる可能性があります。例えば、ある環境で、通常、1MB のデータを返すような大きな照会を処理している意思決定支援クライアントが  $n$  個あるとします。

まったく逆の仮定としては、常時ユーザーが大量のデータを要求しているが、通常は数行しか調べないといった場合です。数行しか必要でないときに 32 KB の行を戻すことで生じるオーバーヘッドによって、パフォーマンスが低下する可能性があります。BLOCKSIZE または BlockSizeKB 接続ストリング・キーワードを低い値に設定するか、BLOCKFETCH 接続ストリング・キーワードを 0 に設定するか (ODBC ブロック化を使用)、またはレコード・ブロックを完全に使用不可にすると、パフォーマンスが実際に向上します。

クライアント/サーバーでは常にパフォーマンスの結果が異なっています。これらのパラメーターを変更しても、はっきりとした変化が見られない可能性もあります。これはつまり、パフォーマンス上のボトルネックがサーバー上のクライアント要求待ち行列にあるのではないと考えられます。ユーザーから苦情が出た場合のもう 1 つのツールとして、このパラメーターを使用できます。

**拡張動的 SQL の使用:** 従来の SQL インターフェースでは、組み込み SQL の方法を使用していました。SQL ステートメントは、C、COBOL、RPG およびその他のプログラミング言語で記述された高水準言語ステートメントと並んで、アプリケーションのソース・コード中に直接配置されました。次に、ソース・コードがプリコンパイルされ、それによって SQL ステートメントはコンパイルの次の段階で処理できるコードに変換されていました。この方式は、**静的 SQL** と呼ばれました。この方法に対するパフォーマンス上の利点は、SQL ステートメントの最適化が、実行時にユーザーが待機している間ではなく前もって行われることにありました。

しかし ODBC は、別の方法を使用する**呼び出しレベル・インターフェース (CLI)** です。CLI を使用すると、SQL ステートメントは実行時 API のパラメーター内で DBMS (データベース管理システム) に渡されます。SQL ステートメントのテキストは実行時までわからないため、SQL ステートメントが実行されるたびに最適化処理を行う必要があります。通常、この方法は**動的 SQL** と呼ばれます。

この機能 (デフォルトで使用可能に設定されています) を使用すると、応答時間が短縮されるだけでなく、サーバーの使用効率も飛躍的に向上します。これは、SQL 照会の最適化にはコストがかかるものの、この処理を 1 回実行すれば常に効果があるためです。この点は、DB2 UDB for iSeries の固有の機能とうまく機能します。ほかの DBMS とは異なり、管理者が介入しなくても、パッケージ内に保管されているステートメントが常に最適化された最新の状態に保たれます。ステートメントが最初に準備されたのが数週間または数か月前であったとしても、データベースが何度か変更されて、再最適化の必要があると判断された場合には、DB2 UDB for iSeries では自動的にアクセス・プランが再生成されます。

(パッケージおよびパッケージに保管されている SQL ステートメントのタイプについて詳しくは、『SQL パッケージ (SQL packages)』を参照してください)。

## 一般的なエンド・ユーザー用ツールでのパフォーマンスの考慮事項

最適の状態に調整された ODBC ドライバーを用意することは、パフォーマンスのバランスをとるために必要なことの一部に過ぎません。その他に、使用ツールについて、データを照会するためにのみ使用するか、または複雑なプログラムを作成するために使用するかといったことを確認する必要があります。

一般的に使用されているツールには、以下のものがあります。

- Crystal Services Crystal Reports Professional
- Cognos Impromptu
- Gupta SQL Windows
- IBM Visualizer for Windows

- Lotus Approach<sup>®</sup>
- Lotus Notes
- Notes Pump
- Microsoft Access
- Microsoft Internet Information Server
- Microsoft SQL Server
- Microsoft Visual Basic
- Powersoft PowerBuilder

このリスト以外にも使用できるツールが多数あります。市販されているツールにはそれぞれ長所も短所も、パフォーマンス特性もあります。たいていのツールに共通しているのは、ODBC データベース・サーバーへのサポートです。しかしながら、ODBC はさまざまなデータベース管理システムに共通の標準として機能し、ODBC ドライバーの間でも微妙な違いがあるため、ツール・プロバイダーの多くは、ごく一般的な ODBC と SQL インターフェースに合わせて開発しています。これでは、特定のデータベース・サーバーのユニークな特性を生かすことができません。プログラミング作業が軽減されることもありますが、全体のパフォーマンスの低下につながることもよくあります。

### ODBC のパフォーマンスを損なうツールの例

『例: ODBC パフォーマンスを低下させる一般的なツールの動作』

**例: ODBC パフォーマンスを低下させる一般的なツールの動作:** 以下の例は、特定の ODBC ドライバーまたはサーバー・データベース管理システムで固有の機能を利用しない SQL 呼び出しおよび ODBC 呼び出しを書いたことに関連するパフォーマンス上の問題を示しています。

以下の例を参照してください。

- 『例: 照会ツール A』
- 674 ページの『例: 照会ツール B』
- 674 ページの『例: 照会ツール C』

**例: 照会ツール A:** 照会ツール A では、以下の ODBC 呼び出しを行って SELECT ステートメントを処理します。

```
SQLExecDirect("SELECT * FROM table_name")

WHILE there_are_rows_to_fetch DO

    SQLFetch()
    FOR every_column DO
        SQLGetData( COLn )
    END FOR
    ...process the data

END WHILE
```

ODBC 列バインドはパフォーマンスの維持に役立ちますが、このツールでは使用されません。この処理を速くする方法は、以下のとおりです。

```
SQLExecDirect("SELECT * FROM table_name")
FOR every_column DO
    SQLBindColumn( COLn )
END FOR

WHILE there_are_rows_to_fetch DO
    SQLFetch()
    ...process the data
END WHILE
```

テーブルに含まれている列が 1 列の場合、2 つの方法に大きな違いはありません。しかし、100 列あるテーブルの場合は、最初の例では取り出す行ごとに 100 回もの ODBC 呼び出しが行われることになってしまいます。ツールによって指定されているターゲット・データ・タイプは FETCH ごとに変更されないため、**SQLGetData** 呼び出しごとに変更できるのと同じように、2 番目のシナリオを最適化することもできます。

**例: 照会ツール B:** 照会ツール B を使用すると、複数行から構成されるスプレッドシートを更新し、その更新情報をデータベースに送ることができます。これは、以下の ODBC 呼び出しを行います。

```
FOR every_row_updated DO

    SQLAllocHandle(SQL_HANDLE_STMT)
    SQLExecDirect("UPDATE...SET COLn='literal'...WHERE COLn='oldval'...")
    SQLFreeHandle( SQL_HANDLE_STMT )

END LOOP
```

初めに注意する点は、このツールでは、行ごとにステートメントの割り当てとドロップが実行されるという点です。必要な割り当てステートメントは 1 つのみです。この変更を行うと、操作ごとにステートメントのハンドルを作成および破棄するときのオーバーヘッドを節減できます。パフォーマンス上のもう 1 つの問題は、パラメーター・マーカーではなくリテラルで SQL を使用している点です。**SQLExecDirect()** 呼び出しによって、毎回 **SQLPrepare** および **SQLExecute** が発生します。この操作を迅速に行う方法は、以下のとおりです。

```
SQLAllocHandle(SQL_HANDLE_STMT)
SQLPrepare("UPDATE...SET COL1=?...WHERE COL1=?...")
SQLBindParameter( new_column_buffers )
SQLBindParameter( old_column_buffers )
FOR every_row_updated DO

    ...move each rows data into the SQLBindParameter buffers
    SQLExecute()
    SQLFreeHandle( SQL_HANDLE_STMT )

END LOOP
```

iSeries Access for Windows ODBC ドライバーを使用している場合は、これらの一連の ODBC 呼び出しによって、元の呼び出しよりはるかに効率がよくなります。サーバーの CPU 使用率はそれまでの 10% に縮小され、基準化のためのしきい値を考慮する必要がなくなります。

### 例: 照会ツール C: 最悪のケース

照会ツール C を使用すると、ポイント・アンド・クリック・インターフェースで高度な照会基準を定義することで、複雑な意思決定支援タイプの照会ができます。最終的に、次のような SQL を照会に使用する場合があります。

```
SELECT A.COL1, B.COL2, C.COL3 , etc...
FROM A, B, C, etc...
WHERE many complex inner and outer joins are specified
```

複雑な照会を記述しなくてもよいのは便利ですが、実際にツールがこのステートメントを処理しない場合がある点に注意してください。例えば、このステートメントを直接 ODBC ドライバーに渡すツールもあれば、以下のように多数の照会に分割し、その結果をクライアントで処理するツールもあります。

```
SQLExecDirect("SELECT * FROM A")
SQLFetch() all rows from A
SQLExecDirect("SELECT * FROM B")
SQLFetch() all rows from B

Process the first join at the client
```



```
SQLExecDirect("SELECT * FROM C")
SQLFetch() all rows from C
```

Process the next join at the client

·  
·  
·

And so on...

この方法では、クライアントに渡されるデータの量が過大になってしまい、パフォーマンスが低下します。実例として、あるプログラマーは 10 とおりの内部結合と外部結合が ODBC に渡されて、4 行が戻されると考えました。しかし、実際に渡されたものは、10 個の簡単な SELECT ステートメントとそれらに関連したすべての FETCH です。最終結果の 4 行が得られたのは、ツールによって 81,000 回の ODBC 呼び出しが行われた後です。プログラマーは最初、低速パフォーマンスの原因が ODBC にあると考えたわけですが、ODBC のトレースを調べたところ、そうではないことがわかりました。

## SQL パフォーマンス

優れたアプリケーション設計には、マシンの資源の有効利用も含まれます。エンド・ユーザーが使いやすい方法で実行するには、アプリケーション・プログラムは動作効率がよく、実行時の応答時間が適切でなければなりません。

### 『SQL パフォーマンスに関する一般的な考慮事項』

パフォーマンスについて考察しなければならない時期、最適化する資源、およびパフォーマンス向上のための設計方法を示しています。

#### 676 ページの『データベース設計』

一般的な iSeries データベース設計と SQL パフォーマンスへの影響について説明しています。

#### 679 ページの『最適化ルーチン』

最適化ルーチンは、プログラムに返す必要のあるデータの収集方法を決定する機能です。このトピックでは、最適化ルーチンで使用されるいくつかの手法と規則について説明しています。

**SQL パフォーマンスに関する一般的な考慮事項:** アプリケーション・プログラムにおける SQL のパフォーマンスはすべてのサーバー・ユーザーに重要です。SQL の使用が非効率であると、サーバー資源を浪費してしまう可能性があるためです。

SQL を使用する第 1 の目的は、データベース要求に対して、正確な結果を適切なタイミングで取得することです。

パフォーマンスを考慮した設計を始める前に、以下の考慮事項について検討してください。

### パフォーマンスについて考察する必要がある場合

- 10,000 行を超えるデータベース - パフォーマンスへの影響: **要注意**
- 100,000 行を超えるデータベース - パフォーマンスへの影響: **重大**
- 複雑な照会を繰り返し使用する場合
- トランザクションの多いワークステーションを複数使っている場合

### 最適化する資源

- I/O 使用率
- CPU 使用率
- 索引の効果的な使用
- OPEN/CLOSE のパフォーマンス

- 並行性 (COMMIT)

## パフォーマンスを考慮した設計方法

### データベース設計

- テーブル構造
- 索引
- テーブル・データ管理
- ジャーナル管理

### アプリケーション設計

- 関連プログラムの構造

### プログラム設計

- コーディング方法
- パフォーマンス・モニター

「SQL 解説書」ブックには、その他の情報が記載されています。iSeries Information Center にある『DB2 Universal Database for iSeries SQL 解説書』のトピックから、上記ブックの HTML オンライン版を表示するか、PDF 版を印刷することができます。

**データベース設計:** 以下のトピックは、次のような場合に役立ちます。

- データベース内で必要なテーブルの判別
- テーブル間の関係の理解

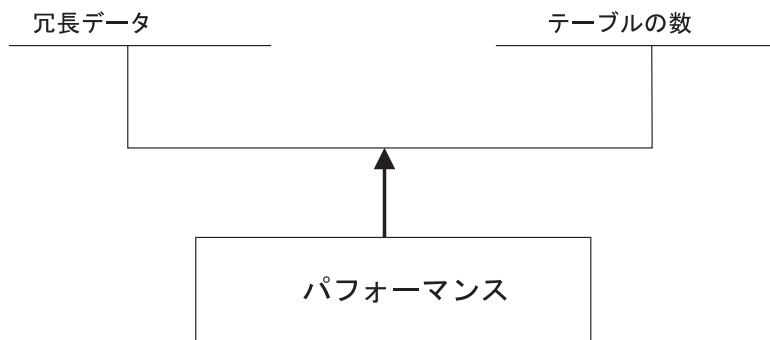
### データベース設計トピック

- 『正規化』
- 678 ページの『テーブル・サイズ』
- 678 ページの『索引の使用』
- 679 ページの『結合フィールドの属性の一致』

**正規化:** いくつかの有効な設計方式を使用すると、技術的に正しいデータベース、および効率のよいリレーショナル・データベース構造を設計できます。これらの方式には、正規化と呼ばれる設計方法をベースにしているものがあります。正規化とは、冗長データの保存を少なくしたり、除去したりすることです。正規化の第 1 の目的は、冗長データの更新に関連する問題を回避することです。

ただし、この正規化という設計方法 (例えば、3NF-3rd Normal Form) を使用するとテーブルの数が多くなってしまうことがあります。テーブルの結合操作が多い場合は、SQL パフォーマンスの低下が予想されます。データベースを設計するときは、全体の SQL パフォーマンスについても考えてください。完全には正規化されていないテーブルの数と、冗長データの量とのバランスを取るようにします。

以下の図は、パフォーマンスに影響するテーブルの数と冗長データの割合を示しています。



コード・テーブルを使用してもあまり役に立たない場合は、その使用を最小限にしてください。例えば、EMPLOYEE (従業員) テーブルに 054、057 などのデータ値を持つ JOBCODE (職種コード) 列があるとします。このテーブルを別のテーブルと組み合わせて、コードをプログラマー、技術者などの職種に変換する必要があります。この結合では、節減された記憶域に比較して、コストの方がかなり大きくなり、冗長データによって更新エラーが発生する可能性もあります。

例えば、以下のとおりです。

#### 正規化されたデータ形式

EMPLOYEE テーブル		JOBCODE テーブル	
従業員番号	ジョブ・コード	ジョブ・コード	ジョブ名称
00010	057	054	プログラマー
00020	054	057	技術者
00030	057	...	...
...	...	...	...

#### 冗長データ形式

EMPLOYEE テーブル	
従業員番号	ジョブ名称
00010	技術者
00020	プログラマー
00030	技術者
...	...

SQL のセット・レベル (大量操作) の特性によって、特定の冗長データ形式の危険性が著しく小さくなります。例えば、1 つの SQL ステートメントで複数行のセットを更新できる機能によって、このリスクを非常に低くすることができます。以下の例では、条件に合うすべての行に対して、**Engineer** という職種を **Technician** に変更する必要があります。

## 例: SQL を使って JOBTITLE を更新する

```
UPDATE EMPLOYEE
SET JOBTITLE = "Technician"
WHERE JOBTITLE = "Engineer"
```

**テーブル・サイズ:** アプリケーション・プログラムからアクセスするテーブルのサイズによって、そのプログラムのパフォーマンスに多大な影響があります。以下のことを考慮してください。

### 行が長い場合

列が多い (100 以上ある) ために行が長くなった順次アクセス・テーブルの場合は、テーブルを小さく分割するか、ビューを作成するとパフォーマンスを向上させることができます。これは、アプリケーションがすべての列にはアクセスしていないことを前提としています。パフォーマンスがよくなる主な理由は、ページ当たりの取得行が増えることによって I/O が軽減されるためです。テーブルを分割した場合、すべての列にアクセスするアプリケーションでは、テーブルを再度結合することでオーバーヘッドがかかるため影響が出ます。アプリケーションの特性と多くの列に対するアクセス頻度に基づいて、テーブルの分割位置を決定する必要があります。

### 行数が多い場合

テーブルの行数が多い場合は、679 ページの『最適化ルーチン』がテーブルへアクセスする際に索引を使用するように、SQL ステートメントを構成します。索引の使用は、最高のパフォーマンスを実現するために大変重要です。

**索引の使用:** 索引を使用すると、アプリケーションのパフォーマンスが著しく向上します。これは、679 ページの『最適化ルーチン』で索引を使ってパフォーマンスが最適化されるからです。索引の作成には、以下の 5 つの方法があります。

- CREATE INDEX (SQL の中で)
- CRTPF (キー使用)
- CRTLF (キー使用)
- CRTLF (結合論理ファイルとして)
- CRTLF (選択 / 除外を指定、キー不使用、動的選択 (DYNSLT) なし)

索引を使用すると、索引対テーブルのスキャン操作によって行を選択することができますが、通常これは処理が遅くなります。テーブルのスキャンでは、テーブルのすべての行が順次に処理されます。永続索引が使用できる場合は、一時索引を作成しなくても済みます。索引は、以下に対して必要です。

- テーブルの結合
- ORDER BY
- GROUP BY

永続索引がない場合は、索引が作成されます。

索引の数を管理して、更新操作中の索引の維持管理作業にかかる追加のサーバー・コストを最小限に抑えます。以下は、特定のタイプのテーブルに対する汎用規則です。

### 主として読み取り専用のテーブルの場合

必要に応じて、列の索引を作成します。テーブルが 1,000 行分よりも大きく、ORDER BY、GROUP BY または結合処理で使用される場合にのみ索引を作成するようにしてください。索引の維持管理作業には、随時テーブル全体をスキャンするよりもコストがかかる可能性があります。

### 主として読み取り専用で、更新頻度は低いテーブルの場合

必要に応じて、列の索引を作成します。頻繁に更新される列の索引は作成しません。INSERT、UPDATE、および DELETE によって、テーブルに関連するすべての索引に対して維持管理作業が行われます。

### 更新頻度の高いテーブルの場合

索引を多く作り過ぎないようにします。更新頻度の高いテーブルには、ログや履歴テーブルがあります。

**結合フィールドの属性の一致:** 列の長さやデータ・タイプ (文字、数値) など、結合されるテーブルの列の属性は、同一でなければなりません。同一でない属性があると、対応する列の索引が既にある場合でも一時索引が作成されることになります。

次の例では、結合によって一時索引が作成され、既存の索引は無視されます。

```
SELECT EMPNO, LASTNAME, DEPTNAME
FROM TEMPL, TDEPT
WHERE TEMPL.DEPTNO = TDEPT.DEPTNO
```



**最適化ルーチン:** 最適化ルーチンは、データベースのパフォーマンス向上に重要な決定を下すため、OS/400 照会構成要素の重要なモジュールです。主な目的は、データに対して最も効率のよいアクセス・パスを検出することです。

照会の最適化は、照会実施方法の選択に要する時間と、その実行にかかる時間との間の妥協です。照会の最適化では、次のようなユーザーの明確なニーズに応える必要があります。

- 高速で対話式の応答
- マシン資源全体の有効利用

データへのアクセス方法を決定するために、最適化ルーチンでは以下が行われます。

- 可能な実施方法の判別
- OS/400 照会構成要素での実行に最適な実施方法の選択

### 最適化ルーチンのトピック

- 『コストの見積もり』
- 681 ページの『最適化ルーチン意思決定の原則』

**コストの見積もり:** 実行時に、最適化ルーチンは、データベースの現在の状態に基づいて実施方法のコストを計算して、照会に対する最適なアクセス方式を選択します。最適化ルーチンは、以下のそれぞれについてのアクセス・コストをモデル化します。

- テーブルからの直接の行読み取り (データ・スペース・スキャン処理)
- アクセス・パスを介した行読み取り (キー選択またはキー位置を使用)
- データ・スペースからの直接のアクセス・パス作成
- 既存のアクセス・パスからの新しいアクセス・パスの作成 (索引から索引)
- 照会ソート・ルーチンの使用 (条件が満たされている場合)

特定の方式によるコストは、以下の合計です。

- 開始時のコスト
- 該当の最適化モードに関連するコスト。OPTIMIZE FOR n ROWS 文節は、照会の最適化ルーチンに対して、達成すべき最適化目標を示しています。最適化ルーチンでは、以下の 2 つの目標のいずれかで SQL 照会を最適化することができます。

1. テーブルから、行の最初のバッファを取り出すのに要する時間を最小限にします。この目標では、最適化が索引の作成をしないように仕向けます。

注: これは、OPTIMIZE FOR n ROWS を使わない場合のデフォルトの設定です。

データ・スキャンまたは既存の索引が選択されます。このモードは、以下によって指定できます。

ユーザーが照会で検索したい行数を指定できる OPTIMIZE FOR n ROWS。

最適化ルーチンはこの値を使って、戻される行の割合を判別し、それに応じて最適化します。小さい値を指定すると、最適化ルーチンは、最初の n 行の取り出しに必要な時間を最小限にするように指示されたこととなります。

2. 選択されたすべての行がアプリケーションに戻されていると想定して、照会全体の処理時間を最小限にします。これによって、最適化ルーチンが特定のアクセス方式に偏ることはありません。OPTIMIZE FOR n ROWS を使って、このモードを指定します。OPTIMIZE FOR n ROWS を使用すると、ユーザーは照会で取り出したい行数を指定できます。

最適化ルーチンはこの値を使って、戻される行の割合を判別し、それに応じて最適化します。結果の行数が予想していた以上の値であれば、最適化ルーチンは照会全体の実行に要する時間を最小限にするように指示されます。

- アクセス・パス作成のコスト。
- 行読み取りに予想されるページ不在数によるコスト、および予想される行数の処理によるコスト。

ページ不在数および処理される行数は、最適化ルーチンがデータベース・オブジェクトから取得する以下の統計値によって予測されることがあります。

- テーブル・サイズ
- 行サイズ
- 索引サイズ
- キー・サイズ

予想される処理行数の重みの基準。これは、行の選択述部 (デフォルトのフィルター係数) の関係演算子で取り出すと考えられるものに基づいています。

- 10% 「等しい」
- 33% 「未満」 「大きい」 「以下」 「以上」
- 90% 「等しくない」
- 25% BETWEEN 範囲
- 10% 各 IN リスト値

**キー範囲の見積もり**は、1 つまたは複数の選択述部から選択されている予想行数について、より正確な見積もりを得るために最適化ルーチンで使用される方式です。最適化ルーチンは、既存の索引の左端のキーに対して選択述部を適用することで、見積もります。デフォルトのフィルター係数は、キー範囲に基づく見積もりによって、さらに精度が上がる可能性があります。索引の左端のキーが行選択述部で使われている列に一致している場合は、その索引を使って選択基準に合うキーの数を見積もります。キー



の数の見積もりは、ページの数とマシン索引のキー密度に基づいています。この見積もりは、実際にキーにアクセスしないで実行されます。選択述部で使用される列の完全な索引があれば、最適化に非常に役立ちます。

**最適化ルーチン意思決定の原則:** 最適化ルーチンでは、実行時に一般的なガイドラインを使って、データへのアクセスに最適な方法を選択します。最適化ルーチンによって、以下が実行されます。

- 選択文節のそれぞれの述部に対して、デフォルトのフィルター係数を判別します。
- 内部に保管された情報からテーブルの属性を抽出します。
- 選択述部が索引の左端のキーに一致している場合に、見積りキー範囲を実行して、述部の実際のフィルター係数を判別します。
- 索引が必要な場合は、テーブルに索引を作成するコストを判別します。
- 選択基準が適用でき、索引が必要な場合は、ソート・ルーチンの使用によるコストを判別します。
- 索引が必要でない場合は、データ・スペースのスキャン処理によるコストを判別します。
- 最適化ルーチンでは、使用できるそれぞれの索引について、最近作成されたものから古い順に、時間制限を超えるまで以下の処理が行われます。
  - 内部に保管されている統計データから索引の属性を抽出します。
  - 索引が選択基準を満たしているかどうか判別します。
  - 見積りページ不在と述部フィルター係数を使って、索引使用によるコストを判別します。
  - この索引の使用によるコストと前のコスト (現在最適のもの) を比較します。
  - 最も低い値を選択します。
  - タイムアウトになるか、または索引がなくなるまで、続けて最適な索引を検索します。

時間制限係数によって、実施方法の選択に要する時間が制御されます。この時間は、所要時間と現在の最適な実施方法に基づいています。動的 SQL 照会は、最適化ルーチンの時間制限に左右されます。静的 SQL 照会には時間制限がありません。

テーブルが小さい場合は、照会の最適化ルーチンで照会の最適化にあまり時間がかかりません。テーブルが大きい場合は、照会の最適化ルーチンで扱う索引が多くなります。一般に、最適化ルーチンは最適化時間が切れるまでに (結合する各テーブルに対して) 5、6 個の索引を検討します。

## ODBC ブロック化 INSERT ステートメント

ブロック化された **INSERT** ステートメントによって、単一の **SQLExecute** 要求で複数の行を挿入することができます。パフォーマンスの面では、テーブルにデータを入れるための最適の方法を提供し、他の方法よりも効率はるかに良いことも多々あります。

ODBC から実行することのできる **INSERT** ステートメントの形式は、以下の 3 つです。

- **VALUES** に定数を使用した **INSERT** ステートメント
- **VALUES** にパラメーター・マーカーを使用した **INSERT** ステートメント
- ブロック化 **INSERT** ステートメント

**VALUES** に定数を使用した **INSERT** ステートメントは、挿入を実行するメソッドで最も効率の悪いものです。それぞれの要求に対して、単一の **INSERT** ステートメントがサーバーに送られます。サーバーでは **INSERT** ステートメントの準備、基礎テーブルのオープン、レコードの書き込みが行われます。

例:

```
INSERT INTO TEST.TABLE1 VALUES('ENGINEERING',10,'JONES','BOB')
```

VALUES にパラメーター・マーカーを使用した INSERT ステートメントは、定数を使用したステートメントよりも効率よく実行されます。この形式の INSERT ステートメントでは、そのステートメントを 1 回のみ準備して、次の実行で再利用することができます。また、サーバー上のテーブルをオープンしたままにしておけるので、挿入のたびにファイルをオープンしたりクローズしたりする手間を省くことができます。

例:

```
INSERT INTO TEST.TABLE1 VALUES (?, ?, ?, ?)
```

複数のレコードがクライアントにキャッシュされ、同時に送信される場合、ブロック化された INSERT ステートメントはテーブルの挿入を最も効率よく実行します。ブロック化された INSERT ステートメントの利点は以下のとおりです。

- 複数の行にあるデータが、行ごとに 1 つずつの要求ではなく、1 つの通信要求にまとめて送信される。
- サーバーが、ブロック化 INSERT ステートメントのサポート用にデータベース内に組み込まれた最適化パスをもつ。

例:

```
INSERT INTO TEST.TABLE1 ? ROWS VALUES (?, ?, ?, ?)
```

INSERT ステートメントにはブロック化 INSERT ステートメントを識別する構文も加えられています。"? ROWS" 文節は、追加されたパラメーターがこの INSERT ステートメント用に指定されることを示し、また、そのパラメーターがそのステートメントの実行時に送信される行数を含むことを示します。行数は **SQLSetStmtAttr** API によって指定する必要があります。

注: V5R1 ドライバーを使用して、"? ROWS" 文節を iSeries サーバーに指定する必要はありません。V4R5 iSeries サーバーは、PTF SF64146 および SF64149 を介してこのサポートを追加します。

### C からのブロック化 INSERT の呼び出しの例の表示

634 ページの『ブロック挿入およびブロック取り出しの C の例』を参照してください。

## カタログ関数

カタログ関数は、データ・ソースのカタログに関する情報を戻します。

ODBC の **SQLTables** 要求を処理するために、ライブラリー QSYS のサーバー相互参照ファイル QADBXRREF についての論理ファイルが作成されます。QADBXRREF は、データベースによって保持される相互参照情報 (サーバーのディクショナリー機能の一部) 用のデータベース・ファイルです。

以下に、**TableType** の設定ごとに、**SQLTables** に対応する処置を示します。

**NULL** すべての論理ファイル、物理ファイル、SQL テーブルおよびビューを選択します。

### TABLE

すべての物理ファイルと、サーバー・ファイル (相互参照、またはデータ・ディクショナリー) ではない SQL テーブルを選択します。

**VIEW** すべての論理ファイルと、サーバー・ファイル (相互参照、またはデータ・ディクショナリー) ではない SQL ビューを選択します。



## SYSTEM TABLE

すべての物理ファイルと論理ファイル、およびサーバー・ファイルまたはデータ・ディクショナリー・ファイルである SQL ビューを選択します。

## TABLE、VIEW

すべての論理ファイルと物理ファイル、およびサーバー・ファイルまたはデータ・ディクショナリー・ファイルではないすべての SQL テーブルとビューを選択します。

非リレーショナル・ファイル (複数のファイル形式を持ったファイル) は選択されません。また、索引ファイル、フラット・ファイル、そして IDDU 定義済みファイルも選択されません。

カタログ関数によって戻される結果セットは、テーブル・タイプ順になっています。iSeries には、テーブルとビューというタイプに加え、論理ファイルと物理ファイルに対するデータ・ソース特有のタイプ識別コードがあります。物理タイプはテーブルとして取り扱われ、論理タイプはビューとして取り扱われます。

ODBC の **SQLColumns** 要求を処理するために、QSYS ライブラリーのサーバー相互参照ファイル QADBIFLD についての論理ファイルが作成されます。この論理ファイルは、インデックス以外のすべてのリレーショナル・データベース・ファイルを選択します。QADBIFLD は、データベースによって保持される相互参照情報 (サーバーのディクショナリー機能の一部) 用のデータベース・ファイルです。特に、このファイルには、データベース・ファイルの列とフィールドに関する情報が含まれています。

詳細については、以下を参照してください。

「SQL 解説書」の付録に追加情報が記載されています。iSeries Information Center にある『DB2 Universal Database for iSeries SQL 解説書』のトピックから、上記ブックの HTML オンライン版を表示するか、PDF 版を印刷してください。

## 出口プログラム

出口プログラムを指定すると、サーバーはその要求を実行する前に、以下の 2 つのパラメーターを出口プログラムに渡します。

- 1 バイトの戻りコード値。
- ユーザー要求に関する情報を含んだ構造。この構造は、それぞれの出口点ごとに異なります。

出口プログラムはこの 2 つのパラメーターによって、要求が許可されたかどうかを判別できます。出口プログラムで戻りコードが X'F0' に設定されている場合は、サーバーは要求を拒否します。戻りコードがそれ以外の値に設定されている場合は、サーバーは要求を許可します。

複数の出口点で同じプログラムを使用できます。プログラムは 2 番目のパラメーター構造の中のデータを見ることによって、現在どの関数が呼び出されているのかを判別できます。

出口プログラムをデータベースの出口点に追加するためには、「登録情報処理」(WRKREGINF) コマンドを使用します。

データベース・サーバーには、以下の 5 つの異なる出口点が定義されています。

### QIBM\_QZDA\_INIT

サーバーの開始時に呼び出されます。

### QIBM\_QZDA\_NDB1

ネイティブ・データベース要求に対して呼び出されます。

### QIBM\_QZDA\_SQL1

SQL 要求に対して呼び出されます。

## QIBM\_QZDA\_SQL2

SQL 要求に対して呼び出されます。

## QIBM\_QZDA\_ROI1

オブジェクト情報の取り出し要求や SQL カタログ関数に対して呼び出されます。

注: この出口点は、V5R1 およびそれ以前のクライアント・アクセス ODBC ドライバーの場合に比べると、呼び出される頻度は低くなります。この出口点を使用する出口プログラムがある場合には、引き続き意図されたとおりに機能するかどうかを検査してください。

### 出口プログラム関連のトピック

- 『例: ユーザー出口プログラム』
- 690 ページの『出口プログラムのパラメーター形式』

**例: ユーザー出口プログラム:** 以下の例では、プログラミングに関する考慮事項または技法のすべてが示されているわけではありません。これらの例をよく検討してから、アプリケーション設計やコーディングを行ってください。

- 『例: 出口点 QIBM\_QZDA\_INIT のための ILE C/400<sup>®</sup> ユーザー出口プログラム』
- 685 ページの『例: 出口点 QIBM\_QZDA\_INIT のための CL ユーザー出口プログラム』
- 686 ページの『例: 出口点 QIBM\_QZDA\_SQL1 のための ILE C/400 プログラム』
- 688 ページの『例: 出口点 QIBM\_QZDA\_ROI1 のための ILE C/400 プログラム』

### 例: 出口点 QIBM\_QZDA\_INIT のための ILE C/400<sup>®</sup> ユーザー出口プログラム:

```
/*-----*/
*                OS/400 Servers - Sample Exit Program
*
*  Exit Point Name      : QIBM_QZDA_INIT
*
*  Description          : The following ILE C/400 program handles
*                        ODBC security by rejecting requests from
*                        certain users.
*                        It can be used as a shell for developing
*                        exit programs tailored for your
*                        operating environment.
*
*  Input                : A 1-byte return code value
*                        X'F0' server rejects the request
*                        anything else server allows the request
*                        Structure containing information about the
*                        request. The format used by this program
*                        is ZDAI0100.
*-----*/
/*-----*/
*  Includes
*-----*/
#include <string.h>                /* string functions */
/*-----*/
*  User Types
*-----*/
typedef struct {                  /* Exit Point QIBM_QZDA_INIT format ZDAI0100 */
  char User_profile_name[10];     /* Name of user profile calling server*/
  char Server_identifier[10];     /* database server value (*SQL) */
  char Exit_format_name[8];      /* User exit format name (ZDAI0100) */
  long Requested_function;       /* function being preformed (0) */
} ZDAI0100_fmt_t;

/*-----*/
/*-----*/
/*=====
```

```

*   Start of mainline executable code
*=====*/
int main (int argc, char *argv[])
{
    ZDAI0100_fmt_t input;          /* input format record          */

    /* copy input parm into structure          */
    memcpy(&input, (ZDAI0100_fmt_t *)argv[2], 32);

    if /* if user name is GUEST          */
        ( memcmp(input.User_profile_name, "GUEST  ", 10)==0 )
    {
        /* set return code to reject the request.          */
        memcpy( argv[1], "0", 1);
    }
    else /* else user is someone else          */
    {
        /* set return code to allow the request.          */
        memcpy( argv[1], "1", 1);
    }
} /* End of mainline executable code          */

```

**例: 出口点 QIBM\_QZDA\_INIT のための CL ユーザー出口プログラム:**

```

/* * * * * * * * * * * * * * * * * * * * * * * * * * * * * * * * * * * */
/*           OS/400 Servers - Sample Exit Program          */
/*           */
/*   Exit Point Name       : QIBM_QZDA_INIT                */
/*           */
/*   Description           : The following Control Language program */
/*                           handles ODBC security by rejecting    */
/*                           requests from certain users.         */
/*                           It can be used as a shell for developing */
/*                           exit programs tailored for your      */
/*                           operating environment.               */
/* * * * * * * * * * * * * * * * * * * * * * * * * * * * * * * * * * */
PGM PARM(&STATUS &REQUEST)

/* * * * * * * * * * * * * * * * * * * * * * * * * * * * * * * * * * */
/* Program call parameter declarations          */
/* * * * * * * * * * * * * * * * * * * * * * * * * * * * * * * * * * */
DCL VAR(&STATUS) TYPE(*CHAR) LEN(1) /* Accept/Reject indicator    */
DCL VAR(&REQUEST) TYPE(*CHAR) LEN(34) /* Parameter structure     */

/* * * * * * * * * * * * * * * * * * * * * * * * * * * * * * * * * * */
/* Parameter declares          */
/* * * * * * * * * * * * * * * * * * * * * * * * * * * * * * * * * * */
DCL VAR(&USER) TYPE(*CHAR) LEN(10) /* User profile name calling server*/
DCL VAR(&SRVID) TYPE(*CHAR) LEN(10) /* database server value (*SQL)    */
DCL VAR(&FORMAT) TYPE(*CHAR) LEN(8) /* Format name (ZDAI0100)         */
DCL VAR(&FUNC) TYPE(*CHAR) LEN(4) /* function being preformed (0)   */

/* * * * * * * * * * * * * * * * * * * * * * * * * * * * * * * * * * */
/* Extract the various parameters from the structure          */
/* * * * * * * * * * * * * * * * * * * * * * * * * * * * * * * * * * */
CHGVAR VAR(&USER) VALUE(%SST(&REQUEST 1 10))
CHGVAR VAR(&SRVID) VALUE(%SST(&REQUEST 11 10))
CHGVAR VAR(&FORMAT) VALUE(%SST(&REQUEST 21 8))
CHGVAR VAR(&FUNC) VALUE(%SST(&REQUEST 28 4))

/*-----*/
/*-----*/

/* * * * * * * * * * * * * * * * * * * * * * * * * * * * * * * * * * */
/* Begin main program          */
/* * * * * * * * * * * * * * * * * * * * * * * * * * * * * * * * * * */

```

```

/* set return code to allow the request.          */
CHGVAR VAR(&STATUS) VALUE('1')

/* if user name is GUEST set return code to reject the request. */
IF (&USER *EQ 'GUEST') THEN( +
  CHGVAR VAR(&STATUS) VALUE('0') )

```

```

EXIT:
ENDPGM

```

**例: 出口点 QIBM\_QZDA\_SQL1 のための ILE C/400 プログラム:**

```

/*-----*/
*           OS/400 Servers - Sample Exit Program
*
*   Exit Point Name       : QIBM_QZDA_SQL1
*
*   Description           : The following ILE C/400 program will
*                           reject any UPDATE request for user GUEST.
*                           It can be used as a shell for developing
*                           exit programs tailored for your
*                           operating environment.
*
*   Input                 : A 1-byte return code value
*                           X'F0' server rejects the request
*                           anything else server allows the request
*                           Structure containing information about the
*                           request. The format used by this program
*                           is ZDAQ0100.
*-----*/
/*-----*/
*   Includes
*-----*/
#include <string.h>           /* string functions          */
#include <stdio.h>           /* standard IO functions    */
#include <ctype.h>           /* type conversion functions */
/*=====*/
*   Start of mainline executable code
*=====*/
main(int argc, char *argv[])
{
  long i;
  _Packed struct zdaq0100 {
    char name[10];
    char servid[10];
    char fmtid[8];
    long funcid;
    char stmtname[18];
    char cursname[18];
    char prepopt[2];
    char opnatr[2];
    char pkgname[10];
    char pkglib[10];
    short drdaind;
    char commitf;
    char stmttxt[512];
  } *sptr, stx;

  /*-----*/
  /* initialize return variable to indicate ok status          */
  strncpy(argv[1], "1", 1);

  /*-----*/
  /*=====*/
  /* Address parameter structure for SQL exit program and move local */
  /* parameters into local variables.                                */
  /* (note : this is not necessary to evaluate the arguments passed in). */
  /*-----*/

```

```

/*****/
sptr = (_Packed struct zdaq0100 *) argv[2];

strncpy(stx.name, sptr->name, 10);
strncpy(stx.servid, sptr->servid, 10);
strncpy(stx.fmtid, sptr->fmtid, 8);
stx.functid = sptr->functid;
strncpy(stx.stmtname, sptr->stmtname, 18);
strncpy(stx.cursname, sptr->cursname, 18);
strncpy(stx.opnattr, sptr->opnattr, 2);
strncpy(stx.prepopt, sptr->prepopt, 2);
strncpy(stx.pkglib, sptr->pkglib, 10);
strncpy(stx.pkgname, sptr->pkgname, 10);
stx.drdaind = sptr->drdaind;
stx.commitf = sptr->commitf;
strncpy(stx.stmttxt, sptr->stmttxt, 512);

/*****/
/* check for user GUEST and an UPDATE statement */
/* if found return an error */
/*****/
if (! (strncmp(stx.name, "GUEST", 10)))
{
    for (i=0; i<6; i++)
        stx.stmttxt[i] = toupper(stx.stmttxt[i]);

    if (! strcmp(stx.stmttxt, "UPDATE", 6) )
        /* Force error out of SQL user exit pgm */
        strncpy(argv[1], "0", 1);
    else;
}
return;
} /* End of mainline executable code */

/*-----*/
/* initialize return variable to indicate ok status */
strncpy(argv[1], "1", 1);

/*****/
/* Address parameter structure for SQL exit program and move local */
/* parameters into local variables. */
/* (note : this is not necessary to evaluate the arguments passed in). */
/*****/
sptr = (_Packed struct zdaq0100 *) argv[2];

strncpy(stx.name, sptr->name, 10);
strncpy(stx.servid, sptr->servid, 10);
strncpy(stx.fmtid, sptr->fmtid, 8);
stx.functid = sptr->functid;
strncpy(stx.stmtname, sptr->stmtname, 18);
strncpy(stx.cursname, sptr->cursname, 18);
strncpy(stx.opnattr, sptr->opnattr, 2);
strncpy(stx.prepopt, sptr->prepopt, 2);
strncpy(stx.pkglib, sptr->pkglib, 10);
strncpy(stx.pkgname, sptr->pkgname, 10);
stx.drdaind = sptr->drdaind;
stx.commitf = sptr->commitf;
strncpy(stx.stmttxt, sptr->stmttxt, 512);

/*****/
/* check for user GUEST and an UPDATE statement */
/* if found return an error */
/*****/
if (! (strcmp(stx.name, "GUEST", 10)))
{

```

```

        for (i=0; i<6; i++)
            stx.stmttxt[i] = toupper(stx.stmttxt[i]);

        if (! strcmp(stx.stmttxt, "UPDATE", 6) )
            /* Force error out of SQL user exit pgm          */
            strncpy(argv[1], "0", 1);
        else;
    }
    return;
} /* End of mainline executable code          */

```

**例: 出口点 QIBM\_QZDA\_ROI1 のための ILE C/400 プログラム:**

```

/*-----
*           OS/400 Servers - Sample Exit Program
*
*   Exit Point Name       : QIBM_QZDA_ROI1
*
*   Description           : The following ILE C/400 program logs all
*                           requests for catalog functions to the
*                           ZDALOG file in QGPL.
*                           It can be used as a shell for developing
*                           exit programs tailored for your
*                           operating environment.
*
*   Input                 : A 1-byte return code value
*                           X'F0' server rejects the request
*                           anything else server allows the request
*                           Structure containing information about the
*                           request. The format used by this program
*                           is ZDAR0100.
*
*   Dependencies         : The log file must be created using the
*                           following command:
*                           CRTPF FILE(QGPL/ZDALOG) RCDLEN(132)
*-----*/
/*-----
*   Includes
*-----*/
#include <recio.h>           /* record IO functions          */
#include <string.h>         /* string functions            */
/*-----
*   User Types
*-----*/
typedef struct {             /* Exit Point QIBM_QZDA_ROI1 format ZDAR0100 */
    char User_profile_name[10]; /* Name of user profile calling server*/
    char Server_identifier[10]; /* database server value (*RTVOBJINF) */
    char Exit_format_name[8];  /* User exit format name (ZDAR0100) */
    long Requested_function;   /* function being preformed      */
    char Library_name[20];     /* Name of library              */
    char Database_name[36];    /* Name of relational database   */
    char Package_name[20];     /* Name of package              */
    char File_name[256];       /* Name of file                  */
    char Member_name[20];      /* Name of member                */
    char Format_name[20];       /* Name of format                */
} ZDAR0100_fmt_t;

/*-----
*-----*/

/*=====
*   Start of mainline executable code
*=====*/
int main (int argc, char *argv[])
{
    _RFILE *file_ptr;        /* pointer to log file          */
    char output_record[132]; /* output log file record       */

```

```

ZDAR0100_fmt_t input;          /* input format record          */
/* set return code to allow the request.          */
memcpy( argv[1], "1", 1);

/* open the log file for writing to the end of the file          */
if (( file_ptr = _Ropen("QGPL/ZDALOG", "ar") ) == NULL)
{
    /* open failed          */
    return;
}

/* copy input parm into structure          */
memcpy(&input, (ZDAR0100_fmt_t *)argv[2], 404);

switch /* Create the output record based on requested function          */
      (input.Requested_function)
{
    case 0X1800: /* Retrieve library information          */
        sprintf(output_record,
            "%10.10s retrieved library %20.20s",
            input.User_profile_name, input.Library_name);
        break;
    case 0X1801: /* Retrieve relational database information          */
        sprintf(output_record,
            "%10.10s retrieved database %36.36s",
            input.User_profile_name, input.Database_name);
        break;
    case 0X1802: /* Retrieve SQL package information          */
        sprintf(output_record,
            "%10.10s retrieved library %20.20s package %20.20s",
            input.User_profile_name, input.Library_name,
            input.Package_name);
        break;
    case 0X1803: /* Retrieve SQL package statement information          */
        sprintf(output_record,
            "%10.10s retrieved library %20.20s package %20.20s statement info",
            input.User_profile_name, input.Library_name,
            input.Package_name);
        break;
    /*-----*/
    case 0X1804: /* Retrieve file information          */
        sprintf(output_record,
            "%10.10s retrieved library %20.20s file %40.40s",
            input.User_profile_name, input.Library_name, input.File_name);
        break;
    case 0X1805: /* Retrieve file member information          */
        sprintf(output_record,
            "%10.10s retrieved library %20.20s member %20.20s file %40.40s",
            input.User_profile_name, input.Library_name,
            input.Member_name, input.File_name);
        break;
    case 0X1806: /* Retrieve record format information          */
        sprintf(output_record,
            "%10.10s retrieved library %20.20s format %20.20s file %40.40s",
            input.User_profile_name, input.Library_name,
            input.Format_name, input.File_name);
        break;
    case 0X1807: /* Retrieve field information          */
        sprintf(output_record,
            "%10.10s retrieved field info library %20.20s file %40.40s",
            input.User_profile_name, input.Library_name, input.File_name);
        break;
    case 0X1808: /* Retrieve index information          */
        sprintf(output_record,
            "%10.10s retrieved index info library %20.20s file %40.40s",

```

```

        input.User_profile_name, input.Library_name, input.File_name);
    break;
case 0X180B: /* Retrieve special column information */
    sprintf(output_record,
        "%10.10s retrieved column info library %20.20s file %40.40s",
        input.User_profile_name, input.Library_name, input.File_name);
    break;
default : /* Unknown requested function */
    sprintf(output_record, "Unknown requested function");
    break;
} /* end switch statement */

/* write the output record to the file */
_Rwrite(file_ptr, &output_record, 132);

/* close the log file */
_Rclose ( file_ptr );

} /* End of mainline executable code */

```

**出口プログラムのパラメーター形式:** ネイティブ・データベース用の出口点、およびオブジェクト情報取り出し用の出口点には、QIBM\_QZDA\_SQL1、QIBM\_QZDA\_SQL2 の 2 つの形式が定義されています。要求された関数のタイプに応じて、いずれか 1 つの形式が使用されます。

QIBM\_QZDA\_SQL2 出口点は、データベース・サーバーに対する特定の SQL 要求時に、出口プログラムを実行するように定義されています。この出口点は、QIBM\_QZDA\_SQL1 出口点よりも優先されます。

QIBM\_QZDA\_SQL2 出口点にプログラムが登録されると、そのプログラムが呼び出され、QIBM\_QZDA\_SQL1 に登録されたプログラムは呼び出されません。

#### 出口プログラムを呼び出す関数

- 準備
- オープン
- 実行
- 接続
- パッケージの作成
- パッケージのクリア
- パッケージの削除
- パッケージ情報の戻し
- ストリーム取り出し
- 即時実行
- 準備および記述
- 準備および実行、または準備およびオープン
- オープンおよび取り出し
- 実行またはオープン

異なった出口点や形式を使用する、出口プログラムのパラメーター・フィールドとその説明。

- 691 ページの『ZDAQ0200 形式の出口点 QIBM\_QZDA\_SQL2 のパラメーター・フィールド』
- 692 ページの『ZDAI0100 形式の出口点 QIBM\_QZDA\_INIT のパラメーター・フィールド』
- 693 ページの『ZDAD0100 形式の出口点 QIBM\_QZDA\_NDB1 のパラメーター・フィールド』
- 694 ページの『ZDAD0200 形式の出口点 QIBM\_QZDA\_NDB1 のパラメーター・フィールド』
- 695 ページの『ZDAQ0100 形式の出口点 QIBM\_QZDA\_SQL1 のパラメーター・フィールド』
- 696 ページの『ZDAR0100 形式の出口点 QIBM\_QZDA\_ROI1 のパラメーター・フィールド』
- 698 ページの『ZDAR0200 形式の出口点 QIBM\_QZDA\_ROI1 のパラメーター・フィールド』



ZDAQ0200 形式の出口点 QIBM\_QZDA\_SQL2 のパラメーター・フィールド: ZDAQ0200 形式を使用する出口点 QIBM\_QZDA\_SQL2 で呼び出された出口プログラムのパラメーター・フィールドとその説明を以下の表に示します。

表 7. ZDAQ0200 形式の出口点 QIBM\_QZDA\_SQL2

オフセット		タイプ	フィールド	説明
10 進	16 進			
0	0	CHAR(10)	ユーザー・プロファイル名	サーバーを呼び出すユーザー・プロファイルの名前。
10	A	CHAR(10)	サーバー識別コード	この出口点に対する値は *SQLSRV です。
20	14	CHAR(8)	形式名	使用されるユーザー出口の形式名。 QIBM_QZDA_SQL1 の形式名は ZDAQ0100 です。
28	1C	BINARY(4)	要求された関数	実行される関数。  このフィールドの内容は、次のいずれかです。  X'1800' - 準備 X'1803' - 準備および記述 X'1804' - オープン / 記述 X'1805' - 実行 X'1806' - 即時実行 X'1809' - 接続 X'180C' - ストリーム取り出し X'180D' - 準備および実行 X'180E' - オープンおよび取り出し X'180F' - パッケージの作成 X'1810' - パッケージのクリア X'1811' - パッケージの削除 X'1812' - 実行またはオープン X'1815' - パッケージ情報の戻し
32	20	CHAR(18)	ステートメント名	準備関数や実行関数に使用するステートメントの名前。
50	32	CHAR(18)	カーソル名	オープン関数に使用されるカーソル名。
68	44	CHAR(2)	準備オプション	準備関数に使用されるオプション。
70	46	CHAR(2)	オープン属性	オープン関数に使用されるオプション。
72	48	CHAR(10)	拡張動的パッケージ名	拡張動的パッケージの名前。
82	52	CHAR(10)	パッケージ・ライブラリー名	拡張動的 SQL パッケージ 用ライブラリーの名前。
92	5C	BINARY(2)	DRDA インディケーター	0 - ローカル RDB に接続 1 - リモート RDB に接続

表 7. ZDAQ0200 形式の出口点 QIBM\_QZDA\_SQL2 (続き)

オフセット		タイプ	フィールド	説明
10 進	16 進			
94	5E	CHAR(1)	コミットメント制御レベル	'A' - コミット *ALL 'C' - コミット *CHANGE 'N' - コミット *NONE 'S' - コミット *CS (カーソル固定性)
95	5F	CHAR(10)	デフォルト SQL コレクション	iSeries データベース・サーバーによって使用される、デフォルト SQL コレクションの名前。
105	69	CHAR(129)	予約済み	将来使用されるパラメーターのための予約フィールド
234	EA	BINARY(4)	SQL ステートメントのテキストの長さ	後に続くフィールドに入る SQL ステートメント・テキストの長さ。最大で 32K の長さ。
238	EE	CHAR(*)	SQL ステートメントのテキスト	SQL ステートメント全文。

注: この形式は、ライブラリー QSYSINC にある、ファイル H のメンバー EZDAEP、QRPGSRC、QRPGLESRC、QCBLSRC および QCBLLESRC によって定義されています。

出口点 QIBM\_QZDA\_INIT は、サーバー開始時に出口プログラムを実行するように定義されています。プログラムがこの出口点を使用するように定義されている場合は、データベース・サーバーが開始されるたびに、呼び出されます。

**ZDAI0100 形式の出口点 QIBM\_QZDA\_INIT のパラメーター・フィールド:** ZDAI0100 形式を使用する出口点 QIBM\_QZDA\_INIT で呼び出される出口プログラムのパラメーター・フィールドとその説明を以下の表に示します。

表 8. ZDAI0100 形式の出口点 QIBM\_QZDA\_INIT

オフセット		タイプ	フィールド	説明
10 進	16 進			
0	0	CHAR(10)	ユーザー・プロファイル名	サーバーを呼び出すユーザー・プロファイルの名前。
10	A	CHAR(10)	サーバー識別コード	この出口点に対する値は *SQL です。
20	14	CHAR(8)	形式名	使用されるユーザー・出口の形式名。 QIBM_QZDA_INIT の形式名は ZDAI0100 です。
28	1C	BINARY(4)	要求された関数	実行される関数。  この出口点に対する有効な値は 0 のみです。

注: この形式は、ライブラリー QSYSINC にある、ファイル H のメンバー EZDAEP、QRPGSRC、QRPGLESRC、QCBLSRC および QCBLLESRC によって定義されています。

QIBM\_QZDA\_NDB1 出口点は、データベース・サーバーに対するネイティブ・データベース要求時に、出口プログラムを実行するように定義されています。この出口点に対して、2 つの形式が定義されています。

### ZDAD0100 形式を使用する関数

- ソース物理ファイルの作成
- 既存ファイルに基づいた、データベース・ファイルの作成
- データベース・ファイル・メンバーの追加、クリア、削除
- データベース・ファイル一時変更
- データベース・ファイル一時変更削除
- ファイルの削除

注: ZDAD0200 形式は、ライブラリー・リストに対するライブラリーの追加要求が受け取られた時に使用されます。

**ZDAD0100 形式の出口点 QIBM\_QZDA\_NDB1 のパラメーター・フィールド:** ZDAD0100 形式を使用する出口点 QIBM\_QZDA\_NDB1 で呼び出された出口プログラムの、パラメーター・フィールドとその説明を以下の表に示します。

表 9. ZDAD0100 形式の出口点 QIBM\_QZDA\_NDB1

オフセット		タイプ	フィールド	説明
10 進	16 進			
0	0	CHAR(10)	ユーザー・プロファイル名	サーバーを呼び出すユーザー・プロファイルの名前。
10	A	CHAR(10)	サーバー識別コード	この出口点に対する値は *NDB です。
20	14	CHAR(8)	形式名	使用されるユーザー出口の形式名。  これ以降の関数についての形式名は ZDAD0100 です。
28	1C	BINARY(4)	要求された関数	実行される関数。  このフィールドの内容は、次のいずれかです。  <b>X'1800'</b> - ソース物理ファイルの作成 <b>X'1801'</b> - 既存ファイルに基づいた、データベース・ファイルの作成 <b>X'1802'</b> - データベース・ファイル・メンバーの追加 <b>X'1803'</b> - データベース・ファイル・メンバーの消去 <b>X'1804'</b> - データベース・ファイル・メンバーの削除 <b>X'1805'</b> - データベース・ファイル一時変更 <b>X'1806'</b> - データベース・ファイル一時変更削除 <b>X'1807'</b> - 保管ファイルの作成 <b>X'1808'</b> - 保管ファイルの消去 <b>X'1809'</b> - ファイルの削除
32	20	CHAR(128)	ファイル名	要求された関数に使用されるファイルの名前。

表 9. ZDAD0100 形式の出口点 QIBM\_QZDA\_NDB1 (続き)

オフセット		タイプ	フィールド	説明
10 進	16 進			
160	A0	CHAR(10)	ライブラリー名	ファイルが含まれているライブラリーの名前。
170	AA	CHAR(10)	メンバー名	追加、消去、削除するメンバーの名前。
180	B4	CHAR(10)	権限	作成されたファイルに対する権限。
190	BE	CHAR(128)	ファイル名による	既存ファイルに基づいてファイルを作成するとき使用されるファイルの名前。
318	13E	CHAR(10)	ライブラリー名による	基本となるファイルを含むライブラリー名。
328	148	CHAR(10)	変更ファイル名	一時変更されるファイルの名前。
338	152	CHAR(10)	一時変更ライブラリー名	一時変更されるファイルを含むライブラリーの名前。
348	15C	CHAR(10)	一時変更メンバー名	一時変更されるメンバーの名前。

注: この形式は、ライブラリー QSYSINC にある、ファイル H のメンバー EZDAEP、QRPGSRC、QRPGLESRC、QCBLSRC および QCBLLESRC によって定義されています。

**ZDAD0200 形式の出口点 QIBM\_QZDA\_NDB1 のパラメーター・フィールド:** ZDAD0200 形式を使用することによって出口点 QIBM\_QZDA\_NDB1 で呼び出される出口プログラムのパラメーター・フィールドとその説明を以下の表に示します。

表 10. ZDAD0200 形式の出口点 QIBM\_QZDA\_NDB1

オフセット		タイプ	フィールド	説明
10 進	16 進			
0	0	CHAR(10)	ユーザー・プロファイル名	サーバーを呼び出すユーザー・プロファイルの名前。
10	A	CHAR(10)	サーバー識別コード	この出口点に対する値は *NDB です。
20	14	CHAR(8)	形式名	使用されるユーザー出口の形式名。ライブラリー・リストへの追加の関数の形式の名前は、ZDAD0200 です。
28	1C	BINARY(4)	要求された関数	実行される関数。 <b>X'180C'</b> - ライブラリー・リストの追加
32	20	BINARY(4)	ライブラリー数	(次のフィールドの) ライブラリーの数。
36	24	CHAR(10)	ライブラリー名	それぞれのライブラリーの名前。

注: この形式は、ライブラリー QSYSINC にある、ファイル H のメンバー EZDAEP、QRPGSRC、QRPGLESRC、QCBLSRC および QCBLLESRC によって定義されています。

QIBM\_QZDA\_SQL1 出口点は、データベース・サーバーに対する、特定の SQL 要求時に出口プログラムを実行するために定義されています。この出口点に対しては、1 つの形式のみ定義されています。

#### ZDAD0200 形式を使用する関数

- 準備
- オープン
- 実行
- 接続
- パッケージの作成

- パッケージのクリア
- パッケージの削除
- 即時実行
- 準備および記述
- 準備および実行、または準備およびオープン
- オープンおよび取り出し
- 実行またはオープン

**ZDAQ0100 形式の出口点 QIBM\_QZDA\_SQL1 のパラメーター・フィールド:** ZDAQ0100 形式を使用する出口点 QIBM\_QZDA\_SQL1 で呼び出される出口プログラムのパラメーター・フィールドとその説明を以下の表に示します。

表 11. ZDAQ0100 形式の出口点 QIBM\_QZDA\_SQL1

オフセット		タイプ	フィールド	説明
10 進	16 進			
0	0	CHAR(10)	ユーザー・プロファイル名	サーバーを呼び出すユーザー・プロファイルの名前。
10	A	CHAR(10)	サーバー識別コード	この出口点に対する値は、*SQLSRV です。
20	14	CHAR(8)	形式名	使用されるユーザー出口の形式名。 QIBM_QZDA_SQL1 の形式名は ZDAQ0100 です。
28	1C	BINARY(4)	要求された関数	実行される関数。  このフィールドの内容は、次のいずれかです。  <b>X'1800'</b> - 準備 <b>X'1803'</b> - 準備および記述 <b>X'1804'</b> - オープン / 記述 <b>X'1805'</b> - 実行 <b>X'1806'</b> - 即時実行 <b>X'1809'</b> - 接続 <b>X'180D'</b> - 準備および実行、または準備およびオープン <b>X'180E'</b> - オープンおよび取り出し <b>X'180F'</b> - パッケージの作成 <b>X'1810'</b> - パッケージのクリア <b>X'1811'</b> - パッケージの削除 <b>X'1812'</b> - 実行またはオープン <b>X'1815'</b> - パッケージ情報の戻し
32	20	CHAR(18)	ステートメント名	準備関数や実行関数に使用するステートメントの名前。
50	32	CHAR(18)	カーソル名	オープン関数に使用されるカーソル名。
68	44	CHAR(2)	準備オプション	準備関数に使用されるオプション。
70	46	CHAR(2)	オープン属性	オープン関数に使用されるオプション。
72	48	CHAR(10)	拡張動的パッケージ名	拡張動的 SQL パッケージの名前。

表 11. ZDAQ0100 形式の出口点 QIBM\_QZDA\_SQLI (続き)

オフセット		タイプ	フィールド	説明
10 進	16 進			
82	52	CHAR(10)	パッケージ・ライブラリー名	拡張動的 SQL パッケージ 用ライブラリーの名前。
92	5C	BINARY(2)	DRDA インディケータ	0 - ローカル RDB に接続 1 - リモート RDB に接続
94	5E	CHAR(1)	コミットメント制御レベル	'A' - コミット *ALL 'C' - コミット *CHANGE 'N' - コミット *NONE 'S' - コミット *CS (カーソル固定性)
95	5F	CHAR(512)	SQL ステートメントのテキストの最初の 512 バイト	SQL ステートメントの最初の 512 バイト。
注: この形式は、ライブラリー QSYSINC にある、ファイル H のメンバー EZDAEP、QRPGSRC、QRPGLESRC、QCBLSRC および QCBLLESRC によって定義されています。				

QIBM\_QZDA\_ROI1 出口点は、データベース・サーバーに対する特定のオブジェクト情報の取り出し要求時に出口プログラムを実行するように定義されています。また、この出口点は SQL カタログ関数にも使用されています。

この出口点には、2 つの形式が定義されています。

**ZDAR0100** 形式は、次のオブジェクトの情報を取り出す際に使用されます。

- フィールド (または、列)
- ファイル (または、テーブル)
- ファイル・メンバー
- インデックス
- ライブラリー (または、コレクション)
- レコード様式
- リレーショナル・データベース (RDB)
- 特殊列
- SQL パッケージ
- SQL パッケージ・ステートメント

**ZDAR0200** 形式は、次のオブジェクトの情報を取り出す際に使用されます。

- 外部キー
- 基本キー

**ZDAR0100 形式の出口点 QIBM\_QZDA\_ROI1 のパラメーター・フィールド:** ZDAR0100 形式を使用する出口点 QIBM\_QZDA\_ROI1 で呼び出される出口プログラムのパラメーター・フィールドとその説明を以下の表に示します。

表 12. ZDAR0100 形式の出口点 QIBM\_QZDA\_ROII

オフセット		タイプ	フィールド	説明
10 進	16 進			
0	0	CHAR(10)	ユーザー・プロファイル名	サーバーを呼び出すユーザー・プロファイルの名前。
10	A	CHAR(10)	サーバー識別コード	データベース・サーバーに対する値は、*RTVOBJINF です。
20	14	CHAR(8)	形式名	使用されるユーザー出口の形式名。これ以降の関数についての形式名は ZDAR0100 です。
28	1C	BINARY(4)	要求された関数	<p>実行される関数。</p> <p>このフィールドの内容は、次のいずれかです。</p> <p><b>X'1800'</b> - ライブラリー情報の取り出し</p> <p><b>X'1801'</b> - リレーショナル・データベース情報の取り出し</p> <p><b>X'1802'</b> - SQL パッケージ情報の取り出し</p> <p><b>X'1803'</b> - SQL パッケージのステートメント情報の取り出し</p> <p><b>X'1804'</b> - ファイル情報の取り出し</p> <p><b>X'1805'</b> - ファイル・メンバー情報の取り出し</p> <p><b>X'1806'</b> - レコード様式情報の取り出し</p> <p><b>X'1807'</b> - フィールド情報の取り出し</p> <p><b>X'1808'</b> - インデックス情報の取り出し</p> <p><b>X'180B'</b> - 特殊列情報の取り出し</p>
32	20	CHAR(20)	ライブラリー名	ライブラリー、パッケージ、パッケージ・ステートメント、ファイル、メンバー、レコード様式、フィールド、インデックス、および特殊列の情報を取り出すときに使用されるライブラリーや検索パターン。
52	34	CHAR(36)	リレーショナル・データベース名	RDB の情報を取り出すのに使用されるリレーショナル・データベース名や検索パターン。
88	58	CHAR(20)	パッケージ名	パッケージまたはパッケージ・ステートメント情報を取り出すために使用されるパッケージ名や検索パターン。
108	6C	CHAR(256)	ファイル名 (SQL エイリアス名)	ファイル、メンバー、レコード様式、フィールド、インデックス、または特殊列情報を取り出すために使用されるファイル名やサーチ検索パターン。
364	16C	CHAR(20)	メンバー名	ファイル・メンバー情報を取り出すために使用される、メンバー名や検索パターン。

表 12. ZDAR0100 形式の出口点 QIBM\_QZDA\_ROII (続き)

オフセット		タイプ	フィールド	説明
10 進	16 進			
384	180	CHAR(20)	形式名	レコード様式情報を取り出すために使用されるフォーマット名や検索パターン。
注: この形式は、ライブラリー QSYSINC にある、ファイル H のメンバー EZDAEP、QRPGSRC、QRPGLESRC、QCBLSRC および QCBLLESRC によって定義されています。				

**ZDAR0200 形式の出口点 QIBM\_QZDA\_ROII のパラメーター・フィールド:** ZDAR0200 形式を使用した出口点 QIBM\_QZDA\_ROII で呼び出された出口プログラムのパラメーター・フィールドとその説明を以下の表に示します。

表 13. ZDAR0200 形式の出口点 QIBM\_QZDA\_ROII

オフセット		タイプ	フィールド	説明
10 進	16 進			
0	0	CHAR(10)	ユーザー・プロファイル名	サーバーを呼び出すユーザー・プロファイルの名前。
10	A	CHAR(10)	サーバー識別コード	データベース・サーバーに対する値は、*RTVOBJINF です。
20	14	CHAR(8)	形式名	使用されるユーザー出口の形式名。これ以降の関数についての形式名は ZDAR0200 です。
28	1C	BINARY(4)	要求された関数	実行される関数。  このフィールドの内容は、次のいずれかです。  <b>X'1809'</b> - 外部キー情報の取り出し <b>X'180A'</b> - 基本キー情報の取り出し
32	20	CHAR(10)	基本キー・テーブル・ライブラリー名	基本キーや外部キーの情報を取り出す際に使用する基本キー・テーブルが含まれているライブラリー名。
42	2A	CHAR(128)	基本キー・テーブル名 (エイリアス名)	基本キー、または外部キーの情報を取り出す際に使用する基本キーが含まれているテーブル名。
170	AA	CHAR(10)	外部キー・テーブル・ライブラリー名	外部キーの情報を取り出す際に使用する外部キー・テーブルが含まれるライブラリー名。
180	64	CHAR(128)	外部キー・テーブル名 (エイリアス名)	外部キーの情報を取り出す際に使用する外部キーが含まれているテーブル名。
注: この形式は、ライブラリー QSYSINC にある、ファイル H のメンバー EZDAEP、QRPGSRC、QRPGLESRC、QCBLSRC および QCBLLESRC によって定義されています。				

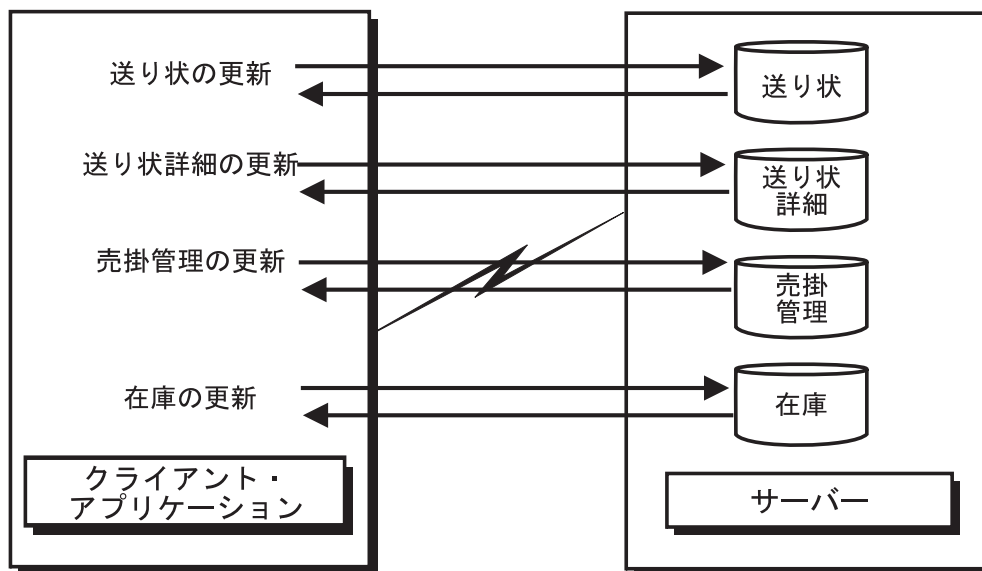
## ストアード・プロシージャ

ストアード・プロシージャは、パフォーマンス、トランザクションの保全性、およびセキュリティーを高めることから、クライアント/サーバー・アプリケーション、特にオンライン・トランザクション処理 (OLTP) の分野でごく一般的に使用されています。



ストアード・プロシージャの例で使用されている特定の SQL コマンドについての情報は、「SQL 解説書」ブックを参照してください。iSeries Information Center にある『DB2 Universal Database for iSeries SQL 解説書』のトピックから、上記ブックの HTML オンライン版を表示するか、PDF 版を印刷してください。

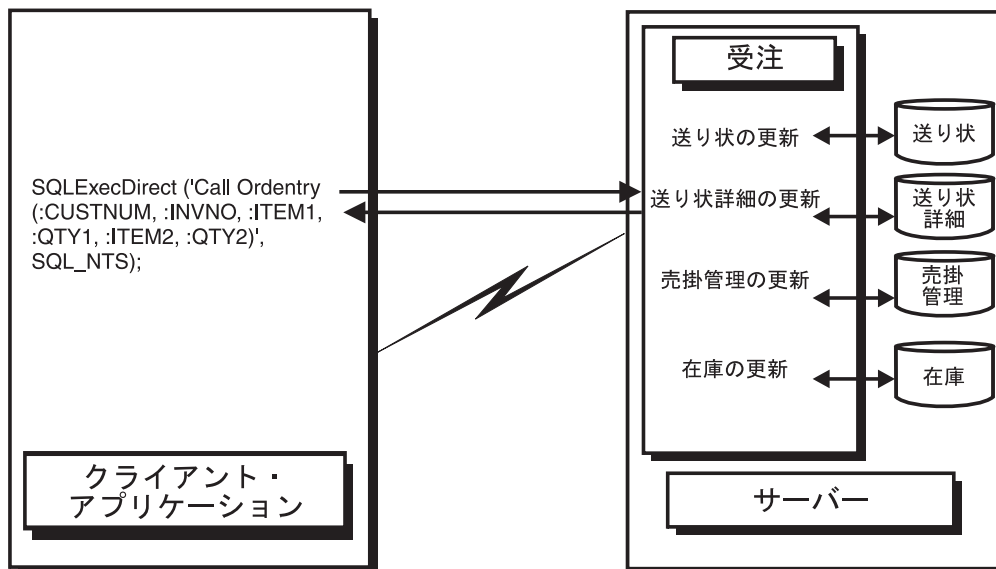
次の図では、1 つのトランザクションが 4 つの別々の I/O オペレーションから構成され、そのそれぞれが SQL ステートメントの処理を要求しているアプリケーションを示しています。この図で示しているように、このアプリケーションでは、サーバーとクライアントとの間で少なくとも 8 つのメッセージのやりとりが必要とされます。これによって、特に、通信速度が遅い場合（例えば、ダイヤル呼び出し回線を介する場合）あるいは、接続のターンアラウンド・タイムが遅い場合（例えば、サテライト・リンクを介する場合）に、かなりのオーバーヘッドが発生する可能性があります。



ストアード・プロシージャを使用しない  
クライアント/サーバー・アプリケーション

RV3W347-0

次の図は、同じトランザクションをサーバー上のストアード・プロシージャによって実行したものです。この図で示されているように、通信量は、一対のメッセージにまで減少されています。このほかにも、利点があります。例えば、プロシージャでは、絶対に必要なデータ（長い列からの数個の文字）のみを送り返すように調整することも可能です。DB2 for OS/400 のストアード・プロシージャは、任意の iSeries プログラムとすることが可能で、データ・アクセスに SQL を使用する必要はありません。



ストアド・プロシージャを使用した  
クライアント/サーバー・アプリケーション

RV3W348-0

ストアド・プロシージャの例は、以下を参照してください。

- 『例: ストアド・プロシージャ』
- 709 ページの『例: Visual C++ - ストアド・プロシージャの呼び出しによるデータへのアクセスと戻し』
- 710 ページの『例: Visual Basic - ストアド・プロシージャの呼び出しによるデータへのアクセスと戻し』
- 712 ページの『例: RPG - ODBC ストアド・プロシージャのホスト・コード』
- 704 ページの『ヒント: iSeries ストアド・プロシージャの実行と呼び出し』
- 『例: SQL ストアド・プロシージャと ODBC による CL コマンドの実行』

**例: ストアド・プロシージャ:** 以下のストアド・プロシージャの例を参照してください。

- 『例: SQL ストアド・プロシージャと ODBC による CL コマンドの実行』
- 701 ページの『例: Visual Basic からの、戻り値を伴うストアド・プロシージャの呼び出し』
- 704 ページの『例: Visual Basic を使用した iSeries ストアド・プロシージャの呼び出し』

**例: SQL ストアド・プロシージャと ODBC による CL コマンドの実行:** ストアド・プロシージャ・サポートは、SQL の CALL ステートメントを使用して iSeries サーバー制御言語 (CL) コマンドを実行する手段を提供します。

以下の状況で、CL コマンドを使用することができます。

- ファイルに対する一時変更を行う場合
- デバッグを開始するとき
- 他のコマンドを使用することによって、それに続く SQL ステートメントのパフォーマンスに影響を与えることができる場合

以下の例は、CL コマンドを処理するプログラムを呼び出す CALL ステートメントを使用して、iSeries サーバー上で CL コマンドを実行するケースを示しています。このプログラム (ライブラリー QSYS の QCMDEXC) には以下の 2 つのパラメーターがあります。

1. 実行するコマンド・テキストを含むストリング
2. コマンド・テキスト長を示す、10 進数 (15,5) フィールド

コマンドを正確に解釈させるために、必ずこれらの属性をパラメーターに含めます。CALL ステートメントの 2 番目のパラメーターには、10 進数 (15,5) のフィールドのすべての桁に明示的に文字を指定する必要があります。

以下の例は、PC 上の C のプログラムが 65 文字 (組み込みブランクを含む) の OVRDBF コマンドを実行しているものです。OVRDBF コマンドのテキストは以下のとおりです。

```
OVRDBF FILE(TESTER) TOFILE(JMLIB/TESTER) MBR(NO2) OVRSCOPE(*JOB)
```

ODBC の API を使用して、このコマンドを実行する場合のコードは、以下のとおりです。

```
HSTMT hstmt;
SQLCHAR stmt[301];

rc = SQLAllocHandle(SQL_HANDLE_STMT, hdbc, &hstmt);
strcpy(stmt, "CALL QSYS.QCMDEXC('OVRDBF FILE(TESTER) TOFILE(MYLIB/");
strcat(stmt, "TESTER) MBR(NO2) OVRSCOPE(*JOB)',0000000064.00000)");
rc = SQLExecDirect(hstmt, stmt, SQL_NTS);
```

これで、MYLIB/TESTER ファイルに対して実行されるステートメントは、最初のメンバーではなく、2 番目のメンバーを参照するようになります。

データベース・サーバー・ジョブに対して実行できる有用な CL コマンドには他に STRDBG コマンドがあります。ただし、このコマンドを呼び出すためにストアード・プロシージャを呼び出す必要はありません。DSN セットアップ GUI の「診断」タブには、接続試行時に STRDBG コマンドを自動的に実行するオプションがあります。

**例: Visual Basic からの、戻り値を伴うストアード・プロシージャの呼び出し:** Visual Basic は、DLL の中にある外部関数を呼び出すことができます。すべての ODBC ドライバーは、DLL であるため、Visual Basic を使用して、ODBC API を直接コーディングすることができます。ODBC API を直接コーディングすることによって、Visual Basic アプリケーションで、iSeries サーバーのストアード・プロシージャを呼び出し、結果値を戻すことができます。詳細については、622 ページの『ODBC API への直接のコーディング』ページを参照してください。

以下の Visual Basic ソース・コード例は、iSeries サーバーのストアード・プロシージャを呼び出してから、Visual Basic 変数に戻り値を取り込む方法を示しています。

```
!*****
!*
!* Because of the way Visual Basic stores and manages the String data
!* type, it is recommended that you use an array of Byte data type
!* instead of a String variable on the SQLBindParameter API.
!*
!*
!*****

Dim sTemp As String
Custnum As Integer
Dim abCustname(34) As Byte
Dim abAddress(34) As Byte
Dim abCity(24) As Byte
Dim abState(1) As Byte
Dim abPhone(14) As Byte
Dim abStatus As Byte
Dim RC As Integer
Dim nullx As Long 'Used to pass null pointer, not pointer to null
Dim lpSQL_NTS As Long 'Used to pass far pointer to SQL_NTS
```

```

Static link(7) As Long 'Used as an array of long pointers to the size
                        'each parameter which will be bound

'*****
'*
'* Initialize the variables needed on the API calls
'*
'*
'*****

link(1) = 6
link(2) = Ubound(abCustname) +1
link(3) = Ubound(abAddress) +1
link(4) = Ubound(abCity) +1
link(5) = Ubound(abState) +1
link(6) = Ubound(abPhone) +1
link(7) = 1

RC = 0
nullx = 0
lpSQL_NTS = SQL_NTS ' -3 means passed as sz string

'*****
'*
'* Create the procedure on the iSeries. This will define the
'* procedure's name, parameters, and how each parameter is passed.
'* Note: This information is stored in the server catalog tables and
'* and only needs to be executed one time for the life of the stored
'* procedure. It normally would not be run in the client application.
'*
'*
'*****

sTemp = "Create Procedure Storedp2 (:Custnum in integer, "
sTemp = sTemp & ":Custname out char(35), :Address out char(35),"
sTemp = sTemp & ":City out char(25), :State out char(2),"
sTemp = sTemp & ":Phone out char(15), :Status out char(1)"
sTemp = sTemp & "(External name rastest.storedp2 language cobol General)"

RC = SQLExecDirect(Connection.hstmt, sTemp, Len(sTemp))

'Ignore error assuming that any error would be from procedure already
'created.

'*****
'*
'* Prepare the call of the procedure to the iSeries.
'* For best performance, prepare the statement only one time and
'* execute many times.
'*
'*
'*****

sTemp = "Call storedp2(?, ?, ?, ?, ?, ?, ?)"
RC = SQLPrepare(Connection.hstmt, sTemp, Len(sTemp))

If (RC <> SQL_SUCCESS) Then
    DescribeError Connection.hdbc, Connection.hstmt
    frmMain.Status.Caption = "Error on SQL_Prepere " & RTrim$(Tag)
End If

'*****
'*
'* Bind all of the columns passed to the stored procedure. This will
'* set up the variable's data type, input/output characteristics,
'* length, and initial value.
'*
'* The SQLDescribeParam API can optionally be used to retrieve the

```

```

'* parameter types.
'*
'* To properly pass an array of byte to a stored procedure and receive *
'* an output value back, you must pass the first byte ByRef.
'*
'*****

RC = SQLBindParameter(Connection.hstmt, 1, SQL_PARAM_INPUT, SQL_C_SHORT, _
SQL_NUMERIC, 6, 0, Custnum, 6, link(1))

RC = SQLBindParameter(Connection.hstmt, 2, SQL_PARAM_OUTPUT, SQL_C_CHAR, _
SQL_CHAR, 35, 0, abCustname(0), UBound(abCustname)+1, link(2))
RC = SQLBindParameter(Connection.hstmt, 3, SQL_PARAM_OUTPUT, SQL_C_CHAR, _
SQL_CHAR, 35, 0, abAddress(0), UBound(abAddress)+1, link(3))
RC = SQLBindParameter(Connection.hstmt, 4, SQL_PARAM_OUTPUT, SQL_C_CHAR, _
SQL_CHAR, 25, 0, abCity(0), UBound(abCity)+1, link(4))
RC = SQLBindParameter(Connection.hstmt, 5, SQL_PARAM_OUTPUT, SQL_C_CHAR, _
SQL_CHAR, 2, 0, abState(0), UBound(abState)+1, link(5))
RC = SQLBindParameter(Connection.hstmt, 6, SQL_PARAM_OUTPUT, SQL_C_CHAR, _
SQL_CHAR, 15, 0, abPhone(0), UBound(abPhone)+1, link(6))
RC = SQLBindParameter(Connection.hstmt, 7, SQL_PARAM_OUTPUT, SQL_C_CHAR, _
SQL_CHAR, 1, 0, abStatus, 1, link(7))

'*****
'*
'* The Prepare and Bind only needs to be execute once. The Stored
'* procedure can now be called multiple times by just changing the data
'*
'*****
Do While

'*****
'* Read in a customer number
'*
'*****

Custnum = Val(input.text)

'*****
'*
'* Execute the call of the procedure to the iSeries.
'*
'*****

RC = SQLExecute(Connection.hstmt)
frmMain.Status.Caption = "Ran Stored Proc" & RTrim$(Tag)

If (RC <> SQL_SUCCESS) Then
    DescribeError Connection.hdbc, Connection.hstmt
    frmMain.Status.Caption = "Error on Stored Proc Execute " & RTrim$(Tag)
End If

'*****
'*
'* Set text labels to display the output data
'* You must convert the array of Byte back to a String
'*
'*****

lblCustname = StrConv(abCustname(), vbUnicode)
lblAddress = StrConv(abAddress(), vbUnicode)
lblCity = StrConv(abCity(), vbUnicode)
lblState = StrConv(abState(), vbUnicode)

```

```
tblPhone = StrConv(abPhone(), vbUnicode)
tblStatus = StrConv(abStatus(), vbUnicode)
```

Loop

**例: Visual Basic を使用した iSeries ストアド・プロシージャの呼び出し:** 以下の Visual Basic プログラミングは、準備されるストアド・プロシージャ呼び出しの例です。以下の 2 つのステートメントが示されています。

1. ストアド・プロシージャ作成のためのステートメント
2. 呼び出しの準備のためのステートメント

ストアド・プロシージャを、1 回のみ作成します。統合された OS/400 アプリケーションのほか、ODBC アプリケーションでも、そのストアド・プロシージャが提供する定義を利用することができます。

**ヒント: iSeries ストアド・プロシージャの実行と呼び出し:**

#### iSeries サーバーでのストアド・プロシージャの実行

ODBC は、ストアド・プロシージャを呼び出す標準インターフェースを提供しています。ストアド・プロシージャの実施方法は、データベースによって大きく異なってきます。この簡単な例では、iSeries サーバー上でストアド・プロシージャを実行する場合に推奨されている方法に従っています。

1. **プロシージャ作成**ステートメントをストアド・プロシージャ用に設定し、ストアド・プロシージャを作成します。ストアド・プロシージャは、1 回作成するのみであり、ODBC を介して作成する必要はありません。統合された OS/400 アプリケーションのほか、すべての ODBC アプリケーションで、ストアド・プロシージャが提供する定義を利用することができます。
2. ストアド・プロシージャ呼び出しを準備します。
3. それぞれのパラメーターが、プロシージャへの入力に使用されるのか、プロシージャからの出力に使用されるのか、または入出力のいずれに使用されるのかを示して、プロシージャのパラメーターをバインドします。
4. ストアド・プロシージャを呼び出します。

#### Visual Basic を使用した iSeries ストアド・プロシージャの呼び出し

**SQLBindParameter** 関数をコーディングする際には注意してください。列 (**SQLBindCol**) またはパラメーター (**SQLBindParameter**) をバインドしている場合は、Visual Basic ストリングをバッファとして使用しないでください。そのかわりにバイト配列を使用してください。バイト配列はストリングとは違ってメモリー内を移動しません。詳細については、『例: バイトの配列の使用』を参照してください。

使用するデータ・タイプには、特に注意してください。使用されるデータ・タイプ、例えばユーザーが選択ステートメントに使用するデータ・タイプには微妙な相違がある場合があります。また、出力と入出力パラメーター用に適切なサイズのバッファが確保できていることを確認する必要があります。iSeries サーバー上でのストアド・プロシージャのコーディング方法によっては、パフォーマンスに大きな影響を与えることがあります。可能な限り、C 言語の **exit()**、RPG の **SETON LR** を使用してのプログラムのクローズは行わないようにしてください。可能であれば、**RETRN** または **return** を使用してください。ただし、これを行うと、呼び出しのたびに変数を再度初期設定して、ファイル・オープンをバイパスしなければならない場合もあります。

**例: バイトの配列の使用:** Visual Basic が String データ・タイプを保管して、管理する方法を考えると、次のパラメーター・タイプに対しては、String 変数ではなく Byte データ・タイプの配列を使用することをお勧めします。

- 入出力パラメーター
- 出力パラメーター
- 2 進データを含む (標準 ANSI 文字ではなく) 任意のパラメーター
- 設定は 1 回であるが、複数回参照される可変のアドレスを持つ任意の入力パラメーター

最後のケースは、アプリケーションが、それぞれの呼び出しの間に **Parm1** を変更しながら **SQLExecute** への呼び出しを何度も行う場合に該当します。以下の Visual Basic 関数は、バイトのストリングと配列の変換の際に役立ちます。

```
Public Sub Byte2String(InByte() As Byte, OutString As String)
    'Convert array of byte to string
    OutString = StrConv(InByte(), vbUnicode)
End Sub
```

```
Public Function String2Byte(InString As String, OutByte() As Byte) As Boolean
    'vb byte-array / string coercion assumes Unicode string
    'so must convert String to Byte one character at a time
    'or by direct memory access
    'This function assumes Lower Bound of array is 0

    Dim I As Integer
    Dim SizeOutByte As Integer
    Dim SizeInString As Integer

    SizeOutByte = UBound(OutByte) + 1
    SizeInString = Len(InString)

    'Verify sizes if desired

    'Convert the string
    For I = 0 To SizeInString - 1
        OutByte(I) = AscB(Mid(InString, I + 1, 1))
    Next I
    'If size byte array > len of string pad with Nulls for szString
    If SizeOutByte > SizeInString Then 'Pad with Nulls
        For I = SizeInString To UBound(OutByte)
            OutByte(I) = 0
        Next I
    End If

    String2Byte = True
End Function
```

```
Public Sub ViewByteArray(Data() As Byte, Title As String)
    'Display message box showing hex values of byte array

    Dim S As String
    Dim I As Integer
    On Error GoTo VBANext

    S = "Length: " & Str(UBound(Data) - LBound(Data) + 1) & " Data (in hex):"
    For I = LBound(Data) To UBound(Data)
        If (I Mod 8) = 0 Then
            S = S & " " 'add extra space every 8th byte
        End If
        S = S & Hex(Data(I)) & " "
    Next I
VBANext:
```



```
Next I
MsgBox S, , Title
```

```
End Sub
```

## 例: CL コマンド・ストアード・プロシージャの呼び出し

ストアード・プロシージャを使用して、iSeries サーバー・コマンドを実行することができます。コマンドを実行するには、**コマンド実行 (QCMDExC)** を呼び出すだけです。この処理は比較的シンプルですが、長さパラメーターにゼロをセットすることを忘れないでください。リモート・コマンド API も代替として使用することができます。

ここに記されている 2 つの例は、ODBC プログラムに適用されます。最初の例では、SQL を実行しているジョブ (この例の場合は、OS/400 サーバー・ジョブ) のジョブ・ログにデータを書き込む、強力な SQL トレース機能を使えるようにします。

2 番目の例では、マルチ・メンバー・ファイル処理に関する SQL の機能の制限を広げます。CREATE TABLE コマンドでは、通常マルチ・メンバー・ファイルを作成することはできません。しかし次の例では、DDS で作成したファイルの最初のメンバー以外に対する、ODBC を使用したアクセス方法が示されています。

```
Dim hStmt          As Long

rc = SQLAllocHandle(SQL_HANDLE_STMT, ghDbc, hStmt)
If rc <> SQL_SUCCESS Then
  Call DspSQLError(SQL_HANDLE_DBC, ghDbc, "Problem: Allocating Debug Statement Handle")
End If

' Note that the string within single quotes 'STRDBG UPDPROD(*YES)' is exactly 20 bytes
cmd = "call qsys.qcmdexc('STRDBG UPDPROD(*YES)',0000000020.00000)"

' Put the iSeries job in debug mode
rc = SQLExecDirect(hStmt, cmd, SQL_NTS)
If rc <> SQL_SUCCESS Then
  Call DspSQLError(SQL_HANDLE_STMT, hStmt, "Problem: Start Debug")
End If

rc = SQLAllocHandle(SQL_HANDLE_STMT, ghDbc, ovrhstmt)
If rc <> SQL_SUCCESS Then
  Call DspSQLError(SQL_HANDLE_DBC, ghDbc, "Problem: Allocating Override Statement Handle")
End If

' Note that the string within single quotes 'OVRDBF FILE(BRANCH)... OVRSCOPE(*JOB)'
  is exactly 68 bytes
cmd = "call qsys.qcmdexc('OVRDBF FILE(BRANCH) TOFILE(HOALIB/BRANCH) MBR(FRANCE)
                                OVRSCOPE(*JOB)',0000000068.00000)"

' Override the iSeries file to point to the 'france' member
rc = SQLExecDirect(hStmt, cmd, SQL_NTS)
If rc <> SQL_SUCCESS Then
  Call DspSQLError(SQL_HANDLE_STMT, hStmt, "File Override")
End If
```

## ODBC ドライバーにアクセスするためのインターフェースの選択

iSeries Access for Windows の ODBC ドライバーでは、さまざまなプログラミング・インターフェースを使用することができます。各インターフェースには、それぞれ長所と短所があります。共通性の高いプログラミング・インターフェースとして、ActiveX Data Objects (ADO)、Rapid Application Development (RAD)



ツール、および ODBC API の 3 つがあります。以下に、これらの 3 つのインターフェースについて、サポートされる言語、使用する理由、および詳しい情報の入手先を示します。

### ActiveX Data Objects (ADO)

ADO は ActiveX Data Object の略称であり、Microsoft 社のデータ・アクセス用高水準オブジェクト・モデルです。

- サポートされるプログラミング言語
  - Visual Basic
  - Active Server Pages (ASP)
  - Delphi
  - Visual Basic Script
  - ActiveX または COM をサポートするその他の言語またはスクリプト
- この方式を使用する理由
  - ODBC API のコーディングを行わずに済ませる
  - 必要に応じてプロバイダーの切り替えをサポートする
- 詳細情報の入手先
  - ADO の詳細な使用方法については、MDAC として配布されている ADO 文書 ([www.microsoft.com/data/doc.htm](http://www.microsoft.com/data/doc.htm)) を参照してください。
  - ADO を介した iSeries Access OLE-DB Provider の使用方法については、607 ページの『iSeries Access for Windows の OLE DB Provider』を参照してください。
- 特別な注意事項
  - ADO を介して ODBC を使用するためには、アプリケーションにおいて、接続ストリングで MSDASQL プロバイダーを指定する必要があります。MSDASQL は、ADO 呼び出しを、ODBC ドライバーと通信する ODBC API 呼び出しに変換します。
  - ADO 接続ストリングの使用例は、以下のとおりです。

```
ConnectionString = "Provider=MSDASQL;Data Source=MYODBCDS;"
```

### Rapid Application Development (RAD) ツール

Rapid Application Development ツールは、アプリケーションを迅速に作成する上で役立つツールです。これらのツールを使用すると、アプリケーションの作成者は、ODBC 仕様に関する詳しい知識が不要になります。

- サポートされるプログラミング言語
  - 使用される RAD ツールによって異なります。
  - 一般的に使用されるツールとしては、Powerbuilder、Delphi、および Seagate Crystal Reports などがあります。
- この方式を使用する理由
  - ODBC API のコーディングを行わずに済ませる
  - 1 つのプログラムを使用して、変更をほとんど、あるいはまったく行わずに複数の ODBC ドライバーを操作する
- 詳細情報の入手先
  - RAD ツールに組み込まれている資料を参照してください。


## 直接 ODBC API 呼び出し

直接 ODBC API 呼び出しは、アプリケーションが ODBC 仕様に合わせて直接作成される場合に行われます。

- サポートされるプログラム言語
  - C/C++
- この方式を使用する理由
  - どの ODBC API を呼び出すのかを直接制御することができるため、ADO オブジェクトや RAD ツールを使用する場合よりも迅速な制御が可能
  - ドライバー固有の機能を利用するように設計されている
- 詳細情報の入手先
  - ODBC の仕様およびサンプルについては、MDAC として配布されている ODBC 文書 ([www.microsoft.com/data/doc.htm](http://www.microsoft.com/data/doc.htm)) を参照してください。
  - ドライバー固有の機能については、642 ページの『ODBC API のインプリメンテーションに関する事項』を参照してください。

## ODBC プログラムの例

ODBC アプリケーションの作成例については、ODBC 部分プログラミングの例で示すリンクを参照してください。詳しい説明およびプログラミング・サンプルについては、以下の場所を参照してください。

- ODBC プログラミング例 (Visual Basic、C++、および Lotus Script プログラミング環境) にアクセスするには、Web 上の IBM ftp サイト  を参照してください。使用可能なプログラミング例を調べ、PC にダウンロードするには、**index.txt** を選択してください。
- ストアド・プロシージャの説明、およびその呼び出し方法の例については、698 ページの『ストアド・プロシージャ』を参照してください。
- Microsoft の MSDN ライブラリーまたは ODBC Web ページで ODBC サンプルを検索。Visual Basic、ADO、および C/C++ 用の例があります。
- Programmer's Toolkit に、C プログラミング例が含まれています。

### ODBC 部分プログラミングの例

次の ODBC プログラミング例では、簡単な照会と、ストアド・プロシージャを呼び出してデータをアクセスしたり、戻したりする処理について例示しています。C/C++、Visual Basic、および RPG の各プログラム言語のバージョンが提供されています。C/C++ サンプルの多くは完全なプログラムではない点に注意してください。

- 709 ページの『例: Visual C++ - ストアド・プロシージャの呼び出しによるデータへのアクセスと戻し』
- 710 ページの『例: Visual Basic - ストアド・プロシージャの呼び出しによるデータへのアクセスと戻し』
- 712 ページの『例: RPG - ODBC ストアド・プロシージャのホスト・コード』
- 623 ページの『ラージ・オブジェクト (LOB) の考慮事項』
- 700 ページの『例: SQL ストアド・プロシージャと ODBC による CL コマンドの実行』

## 例: Visual C++ - ストアド・プロシージャの呼び出しによるデータへのアクセスと戻し

この例では、ストアド・プロシージャ呼び出しに関連したコードのみが含まれています。このコードでは、接続が既に確立されていることを前提としています。ストアド・プロシージャのソース・コードは、712 ページの『例: RPG - ODBC ストアド・プロシージャのホスト・コード』を参照してください。

### ストアド・プロシージャの作成

```
/* Drop the old Procedure
strcpy(szDropProc,"drop procedure apilib.partqry2");

rc = SQLExecDirect(m_hstmt, (unsigned char *)szDropProc, SQL_NTS);

// This statement is used to create a stored procedure
// Unless the
// procedure is destroyed, this statement need never be re-created
strcpy(szCreateProc,"CREATE PROCEDURE APILIB.PARTQRY2 (INOUT P1 INTEGER," );
strcat(szCreateProc,"INOUT P2 INTEGER");
strcat(szCreateProc,"EXTERNAL NAME APILIB.SPROC2 LANGUAGE RPG GENERAL")

//' Create the new Procedure
rc = SQLExecDirect(m_hstmt, (unsigned char *)szCreateProc, SQL_NTS);
if (rc != SQL_SUCCESS && rc != SQL_SUCCESS_WITH_INFO) {
    DspSQLError(m_henv, m_hdbc, SQL_NULL_HSTMT);
    return APIS_INIT_ERROR;
}
if(rc != SQL_SUCCESS) {
    DspSQLError(m_henv, m_hdbc, SQL_NULL_HSTMT);
    return APIS_INIT_ERROR;
}
}
```

### ステートメントの作成

```
// Prepare the procedure call
strcpy(szStoredProc, "call partqry2(?, ?)");
// Prepare the stored procedure statement
rc = SQLPrepare(m_hstmt, (unsigned char *) szStoredProc, strlen(szStoredProc));
if(rc != SQL_SUCCESS && rc != SQL_SUCCESS_WITH_INFO) {
    DspSQLError(m_henv, m_hdbc, m_hstmt);
    return APIS_INIT_ERROR;
}
}
```

### パラメーターのバインド

```
// Bind the parameters for the stored procedure

rc = SQLBindParameter(m_hstmt, 1, SQL_PARAM_INPUT_OUTPUT, SQL_C_LONG,
    SQL_INTEGER, sizeof(m_lOption), 0, &m_lOption, sizeof(m_lOption), &lcbon),
    &lcbOption);
rc |= SQLBindParameter(m_hstmt, 2, SQL_PARAM_INPUT_OUTPUT, SQL_C_LONG,
    SQL_INTEGER, sizeof(m_lPartNo), 0, &m_lPartNo, sizeof(m_lPartNo), &lcbon),
    &lcbOption);

// Bind the Columns
rc = SQLBindCol(m_hstmt, 1, SQL_C_SLONG, &m_lSPartNo,
    sizeof(m_lSPartNo), &lcbBuffer);
rc |= SQLBindCol(m_hstmt, 2, SQL_C_CHAR, &m_szSPartDesc,
    26, &lcbBuffer);
rc |= SQLBindCol(m_hstmt, 3, SQL_C_SLONG, &m_lSPartQty,
```

```

    sizeof(m_lSPartQty), &lcbBuffer);
rc |= SQLBindCol(m_hstmt, 4, SQL_C_DOUBLE, &m_dSPartPrice,
    sizeof(m_dSPartPrice), &lcbBuffer);
rc |= SQLBindCol(m_hstmt, 5, SQL_C_DATE, &m_dsSPartDate,
    10, &lcbBuffer);

```

### ストアード・プロシージャの呼び出し

```

// Request a single record
m_lOption = ONE_RECORD;
m_lPartNo = PartNo;

// Run the stored procedure
rc = SQLExecute(m_hstmt);
if (rc != SQL_SUCCESS) {
    DspSQLError(m_henv, m_hdbc, m_hstmt);
    return APIS_SEND_ERROR;
}

// (Try to) fetch a record
rc = SQLFetch(m_hstmt);
if (rc == SQL_NO_DATA_FOUND) {
    // Close the cursor for repeated processing
    rc = SQLCloseCursor(m_hstmt);
    return APIS_PART_NOT_FOUND;
}
else if (rc != SQL_SUCCESS) {
    DspSQLError(m_henv, m_hdbc, m_hstmt);
    return APIS_RECEIVE_ERROR;
}

// If we are still here we have some data, so map it back
// Format and display the data
.
.
.

```

### 例: Visual Basic - ストアード・プロシージャの呼び出しによるデータへのアクセスと戻し

Visual Basic は、DLL の中にある外部関数を呼び出すことができます。すべての ODBC ドライバーは、DLL であるため、Visual Basic を使用して、ODBC API を直接コーディングすることができます。ODBC API を直接コーディングすることによって、Visual Basic アプリケーションで、iSeries サーバーのストアード・プロシージャを呼び出し、結果値を戻すことができます。詳細については、622 ページの『ODBC API への直接のコーディング』ページを参照してください。ストアード・プロシージャのソース・コードは、712 ページの『例: RPG - ODBC ストアード・プロシージャのホスト・コード』を参照してください。

### ストアード・プロシージャの作成

```

' This statement will drop an existing stored procedure
szDropProc = "drop procedure apilib.partqry2"

'* This statement is used to create a stored procedure
'* Unless the
'* procedure is destroyed, this statement need never be re-created
szCreateProc = "CREATE PROCEDURE APILIB.PARTQRY2 (INOUT P1 INTEGER,"
szCreateProc = szCreateProc & "INOUT P2 INTEGER)"

```

```
szCreateProc = szCreateProc & "EXTERNAL NAME APILIB.SPROC2 LANGUAGE RPG GENERAL"
```

```
'* Allocate statement handle  
rc = SQLAllocHandle(SQL_HANDLE_STMT, ghDbc, hStmt)  
If rc <> SQL_SUCCESS Then  
    Call DisplayError(rc, "SQLAllocStmt failed.")  
    Call DspSQLError(henv, SQL_NULL_HDBC, SQL_NULL_HSTMT)  
End If  
'* Drop the old Procedure  
rc = SQLExecDirect(hstmt, szDropProc, SQL_NTS)  
  
' Create the new Procedure  
rc = SQLExecDirect(hstmt, szCreateProc, SQL_NTS)  

```

### ステートメントの作成

```
'* This statement will be used to call the stored procedure  
szStoredProc = "call partqry2(?, ?)"  
'* Prepare the stored procedure call statement  
  
rc = SQLPrepare(hstmt, szStoredProc, Len(szStoredProc))  
If rc <> SQL_SUCCESS And rc <> SQL_SUCCESS_WITH_INFO Then  
    Call DisplayError(rc, "SQLPrepare failed.")  
    Call DspSQLError(henv, hdbc, hstmt)  
End If
```

### パラメーターのバインド

```
'Bind the parameters for the stored procedure  
rc = SQLBindParameter(hstmt, 1, SQL_PARAM_INPUT, SQL_C_LONG, _  
    SQL_INTEGER, 1Len1, 0, sFlag, 1Len1, 1CbValue)  
  
If rc <> SQL_SUCCESS Then  
    Call DisplayError(rc, "Problem binding parameter ")  
End If  
  
rc = SQLBindParameter(hstmt, 2, SQL_PARAM_INPUT, SQL_C_SLONG, _  
    SQL_INTEGER, 4, 0, 1PartNumber, 1Len2, 1CbValue)  
  
If rc <> SQL_SUCCESS Then  
    Call DisplayError(rc, "Problem binding parameter ")  
End If
```

### ストアド・プロシージャの呼び出し

```
rc = SQLExecute(hstmt)  
If !rc <> SQL_SUCCESS Then  
    ' Free the statement handle for repeated processing  
    rc = SQLFreeHandle(  
        Call DspSQLError(henv, hdbc, hstmt)  
    End If  
rc = SQLFetch(hstmt)  
If rc = SQL_NO_DATA_FOUND Then  
    mnuClear_Click 'Clear screen  
    txtPartNumber = 1PartNumber 'Show the part number not found
```

```

    Call DisplayMessage("RECORD NOT FOUND")
    .
    .
Else
'Get Description
rc = SQLGetData(hstmt, 2, SQL_C_CHAR, sSDescription, _
                25, lcbBuffer)
'Get Quantity. SQLGetLongData uses alias SQLGetData
rc = SQLGetLongData(hstmt, 3, SQL_C_SLONG, lSQuantity, _
                    Len(lSQuantity), lcbBuffer)
'Get Price. SQLGetDoubleData uses alias SQLGetData
rc = SQLGetDoubleData(hstmt, 4, SQL_C_DOUBLE, dSPrice, _
                      Len(dSPrice), lcbBuffer)
'Get Received date
rc = SQLGetData(hstmt, 5, SQL_C_CHAR, sSReceivedDate, _
                10, lcbBuffer)
txtDescription = sSDescription 'Show description
txtQuantity = lSQuantity      'Show quantity
txtPrice = Format(dSPrice, "currency") 'Convert dSPrice to
txtReceivedDate = CDate(sSReceivedDate) 'Convert string to d
Call DisplayMessage("Record found")
End If

```

## 例: RPG - ODBC ストアド・プロシーチャーのホスト・コード

このプログラム、**SPROC2** は、ODBC を介して、ストアド・プロシーチャーとしてクライアントから呼び出されます。このプログラムは、データを、PARTS (パーツ) データベース・ファイルからクライアントへ戻します。

### RPG/400® (非 ILE) 例:

```

* THIS EXAMPLE IS WRITTEN IN RPG/400 (NON-ILE)
*
* DEFINES PART AS AN INTEGER (BINARY 4.0)
*
I#OPTDS      DS
I
I#PRTDS      DS
I
C            *ENTRY      PLIST
C            PARM        #OPTDS
C            PARM        #PRTDS
* COPY PART NUMBER TO RPG NATIVE VARIABLE WITH SAME
* ATTRIBUTES OF FIELD IN PARTS MASTER FILE (PACKED DECIMAL 5,0)
C            Z-ADD#PART   PART    50
C            #OPT        CASEQ1   ONEREC
C            #OPT        CASEQ2   ALLREC
C            ENDCS
C            SETON
C
C            RETRN
*
*****
C            ONEREC      BEGSR
*****
* PROCESS REQUEST FOR A SINGLE RECORD.
C/EXEC SQL DECLARE C1 CURSOR FOR
C+  SELECT
C+  PARTNO,
C+  PARTDS,
C+  PARTQY,

```

```

C+  PARTPR,
C+  PARTDT
C+
C+  FROM PARTS          -- FROM PART MASTER FILE
C+
C+  WHERE PARTNO = :PART
C+
C+
C+  FOR FETCH ONLY      -- READ ONLY CURSOR
C/END-EXEC
C*
C/EXEC SQL
C+  OPEN C1
C/END-EXEC
C*
C/EXEC SQL
C+  SET RESULT SETS CURSOR C1
C/END-EXEC
C                                ENDSR
*****
C          ALLREC  BEGSR
*****
* PROCESS REQUEST TO RETURN ALL RECORDS
C/EXEC SQL DECLARE C2 CURSOR FOR
C+  SELECT
C+  PARTNO,
C+  PARTDS,
C+  PARTQY,
C+  PARTPR,
C+  PARTDT
C+
C+  FROM PARTS          -- FROM PART MASTER FILE
C+
C+
C+  ORDER BY PARTNO    -- SORT BY PARTNO
C+
C+  FOR FETCH ONLY    -- READ ONLY CURSOR
C/END-EXEC
C*
C/EXEC SQL
C+  OPEN C2
C/END-EXEC
C*
C/EXEC SQL
C+  SET RESULT SETS CURSOR C2
C/END-EXEC
C                                ENDSR

```

## ILE-RPG の例

```

* This example is written in ILE-RPG
*
* Define option and part as integer
D#opt          s          10i 0
D#part         s          10i 0
* Define part as packed 5/0
Dpart          s          5p 0

C  *entry      plist
C              parm          #opt
C  part       parm          #part

```

```

C   #opt      caseq      1          onerec
C   #opt      caseq      2          allrec
C                                     endcs

C                                     eval      *inlr = *on
C                                     return

*
*****
C   onerec      begsr
*****
* Process request for a single record.
C/EXEC SQL DECLARE C1 CURSOR FOR
C+  SELECT
C+  PARTNO,
C+  PARTDS,
C+  PARTQY,
C+  PARTPR,
C+  PARTDT
C+
C+  FROM PARTS          -- FROM PART MASTER FILE
C+
C+  WHERE PARTNO = :PART
C+
C+
C+  FOR FETCH ONLY      -- READ ONLY CURSOR
C/END-EXEC
C*
C/EXEC SQL
C+  OPEN C1
C/END-EXEC
C*
C/EXEC SQL
C+  SET RESULT SETS CURSOR C1
C/END-EXEC
C                                     endsr
*****
C   allrec      begsr
*****
* Process request to return all records
C/EXEC SQL DECLARE C2 CURSOR FOR
C+  SELECT
C+  PARTNO,
C+  PARTDS,
C+  PARTQY,
C+  PARTPR,
C+  PARTDT
C+
C+  FROM PARTS          -- FROM PART MASTER FILE
C+
C+
C+  ORDER BY PARTNO     -- SORT BY PARTNO
C+
C+  FOR FETCH ONLY      -- READ ONLY CURSOR
C/END-EXEC
C*
C/EXEC SQL
C+  OPEN C2
C/END-EXEC
C*
C/EXEC SQL
C+  SET RESULT SETS CURSOR C2
C/END-EXEC
C                                     endsr

```



## iSeries Access for Windows データベース API

注: V5R3 より、C/C++ API (最適化 SQL API) は拡張されなくなりました。将来的に、これらのサポートは除去される可能性があります。データベース・アクセスには、その他のテクノロジーを使用することを強くお勧めします。その他のデータベース・アクセス・テクノロジーには、.NET Framework Class、ADO/OLE DB、ODBC、JDBC、Database Transfer ActiveX オートメーション・オブジェクト、ActiveX オートメーション・オブジェクトなどが含まれます。

iSeries Access for Windows データベース API は、ODBC インターフェースが備えている機能のスーパーセットを提供します。すべての ODBC 機能が提供されており、アプリケーション開発者が、iSeries サーバーの固有の機能を活用できるように拡張されています。iSeries Access for Windows データベース API を使用すると、コール・レベル・インターフェースを介して、iSeries データベース・ファイルにアクセスできるようになります。

### iSeries Access for Windows データベース API に必要なファイル

ヘッダー・ファイル	インポート・ライブラリー	ダイナミック・リンク・ライブラリー
cwbdb.h	cwbapi.lib	cwbdb.dll

### Programmer's Toolkit

Programmer's Toolkit には、データベースの資料、cwbdb.h ヘッダー・ファイルへのアクセス、およびプログラム例へのリンクが用意されています。この情報にアクセスするには、Programmer's Toolkit をオープンし、「データベース」→「C/C++ API」と選択します。

### iSeries Access for Windows データベース API のトピック

『iSeries Access for Windows データベース API の概要』

718 ページの『iSeries Access for Windows データベース API の一般的な使用法』

720 ページの『PC または iSeries サーバー上のデータを処理するオブジェクト』

720 ページの『Windows でのコード・ページのサポート』

#### データベース API のリスト

922 ページの『例: SQL を使用してデータベース機能にアクセスする場合』

34 ページの『データベース API の戻りコード』

### 関連トピック

- 13 ページの『接続 API のための iSeries システム名の形式』
- 13 ページの『OEM、ANSI、およびユニコードの考慮事項』

注: 3 ページの『第 1 章 コードについての特記事項』に重要な法的事項が記載されていますので、参照してください。

## iSeries Access for Windows データベース API の概要

iSeries Access for Windows データベース SQL API は、iSeries サーバーのデータベース機能にアクセスするために使用されます。これらの機能は、次の 3 つのカテゴリーに分けることができます。

- カタログ情報
- SQL 機能
- ネイティブ・データベース (NDB) 機能

iSeries Access for Windows データベース API は、オブジェクト指向をベースに作成されています。ハンドルを使用して、アプリケーションが以下のオブジェクトのクラスにアクセスできるようにします。

- | 注: V5R3 より、C/C++ API (最適化 SQL API) は拡張されなくなりました。将来的に、これらのサポートは除去される可能性があります。データベース・アクセスには、その他のテクノロジーを使用することを強くお勧めします。その他のデータベース・アクセス・テクノロジーには、.NET Framework Class、ADO/OLE DB、ODBC、JDBC、Database Transfer ActiveX オートメーション・オブジェクト、ActiveX オートメーション・オブジェクトなどが含まれます。
- | • 『接続オブジェクト』
- | • 『カタログ要求オブジェクト』
- | • 717 ページの『ネイティブ・データベース (NDB) 要求オブジェクト』
- | • 717 ページの『SQL 要求』
- | • 717 ページの『データ形式オブジェクト』
- | • 717 ページの『パラメーター・マーカ形式オブジェクト』
- | • 718 ページの『データ・オブジェクト』

## | 接続オブジェクト

| このオブジェクト・クラスは、iSeries データベース・サーバーのモジュールを表します。接続クラスは、iSeries データベース・サーバーの処理を制御するのに使用します。この接続クラスが、アプリケーションに、命名規則やソート順序といったサーバーの属性に対する制御を与えます。接続オブジェクトは、それぞれ独立しています。つまり、複数の iSeries サーバーへの接続を保有したり、同じ iSeries サーバーに複数の接続を保有したりすることができます。また、各接続が、それぞれ固有のサーバー属性のセットを持つこともできます。

| すべての機能要求は、サーバーによって処理する必要があります。したがって、このクラスのオブジェクトは、アプリケーションが他のクラスのオブジェクトを作成できるようになる前に、作成する必要があります。他のクラスのオブジェクトが作成されると、接続オブジェクトを表すハンドルを使用して、どの接続 (データベース・サーバー) を使ってそのオブジェクトの機能要求のサービスを行うかを識別します。つまり、(cwbDB\_StartServer 呼び出しを使用して) サーバーを開始しなければ、その機能を実行することはできません。

## | カタログ要求オブジェクト

| このオブジェクト・クラスは、iSeries サーバーから、データベースとその他の SQL オブジェクト (SQL パッケージ) に関する情報を検索するために使用します。以下のものに関する情報は、カタログ要求によって入手できます。

- | フィールド
- | ファイル
- | 外部キー
- | 索引
- | ライブラリー
- | メンバー
- | 基本キー
- | リレーショナル・データベース (RDB)
- | レコード様式
- | SQL パッケージ
- | SQL パッケージに保管されたステートメント
- | 特殊列

カタログ要求を使用することによって、アプリケーションは、戻される情報のタイプ、ならびに、その情報を戻す対象であるオブジェクトの両方を制御できるようになります。例えば、カタログ要求を使用して、QIWS ライブラリー内に収められており、名前の先頭文字が Q であるすべてのファイルの名前と記述を戻すことが可能です。

詳細については、718 ページの『カタログ要求 API』を参照してください。

## ネイティブ・データベース (NDB) 要求オブジェクト

このオブジェクト・クラスは、iSeries サーバーにあるデータベース・ファイル・オブジェクトを操作するために使用します。この操作には、データベース・ファイルの作成および複写とともに、メンバー操作 (追加、消去、除去) が含まれます。さらに、SQL 要求と関連して NDB 要求を使用することにより、アプリケーションは、アクセス方法として SQL を使用しているファイルの 1 番目のメンバー以外の他のメンバーのデータにアクセスすることができます。

詳細については、719 ページの『ネイティブ・データベース (NDB) 要求 API』を参照してください。

## SQL 要求

このオブジェクト・クラスは、iSeries サーバー上で SQL 操作を実行するよう要求するために使用します。

SQL 要求オブジェクトを使用すると、iSeries サーバーにおける SQL ステートメントの処理を制御するさまざまなパラメーターを、アプリケーションで設定することができます。これらのパラメーターの中には、ライブラリーと、アプリケーションが「拡張動的」SQL を使用できるようにする SQL パッケージ名があります。拡張動的 SQL を使用する場合、SQL ステートメントを作成する必要があるのは 1 回のみです。作成されたステートメントは、指定されたパッケージに保管され、後で再利用することができます。

詳細については、719 ページの『SQL 要求 API』を参照してください。

## データ形式オブジェクト

このオブジェクトのクラスは、結果セット (例えば、select ステートメントの結果、またはカタログ要求の結果) に入っているデータについて記述します。

データ形式には、結果セットの中の各項目についての記述が入っています。その記述には、データ・タイプ、データ長、精度、位取り、CCSID、および列名が含まれています。

NDB 要求はデータを戻さないため、このクラスは NDB 要求と一緒に使用しません。

詳細については、720 ページの『PC または iSeries サーバー上のデータを処理するオブジェクト』を参照してください。

## パラメーター・マーカー形式オブジェクト

このオブジェクトのクラスは、SQL ステートメントに入っている、パラメーター・マーカーに対応するデータについて記述します。

パラメーター・マーカー形式には、作成された SQL ステートメントの中のおおのこのパラメーターについての記述が入っています。この記述には、データ・タイプ、データ長、精度、位取り、および CCSID が含まれます。

詳細については、720 ページの『PC または iSeries サーバー上のデータを処理するオブジェクト』を参照してください。

## データ・オブジェクト

このクラスは、呼び出し側アプリケーションへ結果データを戻すのに使用します。データ・オブジェクトを使用すると、呼び出し側アプリケーションは、結果データを入れるのに十分大きいバッファを作成しなくてもよくなります。データ・オブジェクト自体が、データを入れるのにどれくらいの大きさの記憶域が必要かを管理します。

詳細については、720 ページの『PC または iSeries サーバー上のデータを処理するオブジェクト』を参照してください。

## iSeries Access for Windows データベース API の一般的な使用法

iSeries Access for Windows データベース API を使用して何らかの機能要求を実行するには、接続オブジェクトが必要になります。最初に接続ハンドルを作成する必要があります。このハンドルは、作成された後、命名規則 (LIB/FILE 対 USER.TABLE) などのサーバー・ジョブの属性のデフォルト・セットを変更したり、あるいは、(cwbDB\_SetNLSS API を使用して) デフォルトのソート順序を変更する場合に使用できます。その上で、cwbDB\_StartServer API を使用してサーバー・ジョブを開始することができるようになります。

接続を作成してサーバーを開始すると、要求と他の関連するオブジェクトを作成し、処理することができます。iSeries サーバーは (cwbDB\_Return\* API の 1 つを使用して (840 ページの『cwbDB\_ReturnData』を参照)) 要求がされるまでは、いかなるデータも戻しません。この機能、ならびに、iSeries サーバー上に要求に対するパラメーターを保管できるという機能により、アプリケーションでは、非同期で処理を実行することができるようになります。

アプリケーションが、要求に対するパラメーターを iSeries サーバーに保管する際、その要求に対して実行されるすべての操作についての結果情報を含めるための記憶域が割り振られます。この結果情報は、その要求に対して別の操作が実行されるまで保管されます。結果として、1 つのアプリケーションでは、いくつでも要求を作成でき、しかも、それらの要求に対するパラメーターを保管することが可能になります。完了するまでに比較的時間を要する操作 (SQL コレクションの作成など) を要求することが可能で、iSeries サーバーがその要求を処理している間に、アプリケーションは作業を PC 上で続行することができます。アプリケーションは、それらの操作の結果を検査する準備が整うと、要求に対して適切な情報はどのようなもの (SQLCA、ホスト・エラー情報、データなど) でも要求することができます。3 つのタイプの要求の説明、ならびに、それらに対応している API のリストについては、次のトピックで記述します。

- 『カタログ要求 API』
- 719 ページの『ネイティブ・データベース (NDB) 要求 API』
- 719 ページの『SQL 要求 API』

## カタログ要求 API

カタログ要求 API は、情報が要求されているオブジェクトをアプリケーションが指定できるようにする API のグループで構成されています。例えば、アプリケーションで、データベース・ファイルのメンバーに関する情報を必要としているような場合は、次の API が呼び出されることがあります。

### cwbDB\_SetLibraryName

これは、(それについての) 情報が検索されるライブラリーを修飾します。ワイルドカード値 (QIWS\*) または \*LIBL、\*USRLIBL などの特殊値を含むことがあります。

### cwbDB\_SetFileName

これは、メンバー情報が検索されるファイルを修飾します。ワイルドカード文字を含めることができます。

#### | **cwbDB\_SetMemberName\***

| これは任意選択であり、ワイルドカード文字を入れることができます。

#### | **cwbDB\_ReturnData**

| これは、iSeries サーバーから PC にデータを送信する場合に必須です。この API を使用しなければ、データは要求を受けるまで、あるいは、次の操作が実行されるまで iSeries サーバー上に保留されま

#### | **cwbDB\_RetrieveMemberInformation**

| この API 上のパラメーターの 1 つに、どの情報を戻すかを指示するビットマップがあります。メンバ

| ーに関して、次の情報を戻すことができます。

- | • ライブラリー名
- | • ファイル名
- | • メンバー名
- | • メンバー記述

| 情報が検索されたら、アプリケーションでは、そのデータ形式とデータ・オブジェクトを使用して、検索さ

### | **ネイティブ・データベース (NDB) 要求 API**

| **ネイティブ・データベース (NDB) 要求**は、iSeries サーバー上のデータベース・オブジェクトを操作するの

#### | **cwbDB\_SetFileName**

| SQL ステートメントの中で使用するファイル (テーブル) です。

#### | **cwbDB\_SetOverrideInformation\***

| アクセスするファイルとメンバーを指します。

#### | **cwbDB\_ReturnHostErrorInfo**

| 戻されるデータがない、などの一時変更要求の結果に関する状況を知らせてくれます。

#### | **cwbDB\_OverrideFile**

| 一時変更要求を実際に行います。

### | **SQL 要求 API**

| **SQL 要求**は、iSeries サーバー上で SQL 操作を実行するために使用されます。操作の中には、結合関数

#### | **cwbDB\_SetCursorName**

| データを取り出す時に使用するカーソルの名前です。

#### | **cwbDB\_SetStatementName**

| 作成済み SQL ステートメントを参照する時に使用する名前です。



#### | **cwbDB\_SetStatementText**

| 作成する SQL ステートメントそのものです。

#### | **cwbDB\_ReturnData**

| アプリケーションが要求しない限り、データは戻されません。この例では、データを要求します。

#### | **cwbDB\_PrepareDescribeOpenFetch**

| ステートメントを処理し、データを PC に戻します。

### | **PC または iSeries サーバー上のデータを処理するオブジェクト**

| PC に戻されるデータを処理するために、あるいは iSeries サーバーによって処理されるデータを提供するためにアプリケーションが使用する 3 つのクラスがあります。これらの 3 つのクラスは、以下のとおりです。

#### | **データ形式**

| データ形式は、PC へ戻すデータの内容を記述するために使用します。データ形式には、結果セット中のデータの各列の記述が入っています。この記述には、列名、長さ、およびタイプが含まれています。データのタイプが文字データの場合、コード化文字セット識別コード (CCSID) が含まれています。数値データの場合は、記述には精度と位取りが含まれています。この情報は、アプリケーションが、PC へ戻されたデータを解析するために使用されます。

#### | **パラメーター・マーカー形式**

| パラメーター・マーカー形式は、バッファーに入っているデータの内容を記述するという点で、データ形式に似ています。異なるのは、パラメーター・マーカー形式は、アプリケーションが SQL 要求への入力として使用しているデータについて記述するために使用される点です。データベース API は、パラメーター・マーカー形式の中の情報を使用して、SQL ステートメントにデータ値を与えるために使用されるデータの入った、バッファーの内容の解析を行います。

#### | **データ・オブジェクト**

| データ・オブジェクトは、非常に単純なオブジェクトです。データ・オブジェクトは、PC へ戻されるデータを指すポインターと長さを提供します。前に説明したように、データ・オブジェクトを使用すると、アプリケーションは、データを入れるために十分なサイズの記憶域を割り振らなくても、データを受け取ることができる仕組みが提供されます。その記憶管理の機能は、データ・オブジェクト自体に含まれています。

### | **Windows でのコード・ページのサポート**

| Windows では、データは ASCII (OEM) または ANSI コード・ページで操作することができます。これらの iSeries Access for Windows データベース API のデフォルトの動作では、ASCII コード・ページが使用されます。この代わりに、プログラムに ANSI コード・ページを使用させたい場合は、cwbNL\_GetANSIcodePage API を使用して ANSI コード・ページを取り出し、264 ページの『cwbNL\_CodePageToCCSID』を使用してそのコード・ページを CCSID に変換し、その後で、cwbDB\_SetClientDataCCSID と cwbDB\_SetClientHostErrorCCSID を使用して、これらの API 動作を変更してください。

| 注: ユニコードはこれらの API ではサポートされません。

### | **iSeries Access for Windows データベース API のリスト**

| 次の iSeries Access for Windows データベース API が、関数ごとにアルファベット順にリストされています。

関数	<p><b>iSeries Access for Windows データベース API</b></p> <p>注: C/C++ API (最適化 SQL API) は拡張されなくなりました。将来的に、これらのサポートは除去される可能性があります。データベース・アクセスには、その他のテクノロジーを使用することを強くお勧めします。その他のデータベース・アクセス・テクノロジーには、.NET Framework Class、ADO/OLE DB、ODBC、JDBC、Database Transfer ActiveX オートメーション・オブジェクト、ActiveX オートメーション・オブジェクトなどが含まれます。</p>
データベース・サーバーの属性	<p>cwbDB_ApplyAttributes</p> <p>cwbDB_CreateConnectionHandle</p> <p>cwbDB_CreateConnectionHandleEx</p> <p>cwbDB_DeleteConnectionHandle</p> <p>cwbDB_GetCommitmentControl</p> <p>cwbDB_GetDateFormat</p> <p>cwbDB_GetDateSeparator</p> <p>cwbDB_GetDecimalSeparator</p> <p>cwbDB_GetIgnoreDecimalDataError</p> <p>cwbDB_GetNamingConvention</p> <p>cwbDB_GetRelationalDBName</p> <p>cwbDB_GetServerFunctionalLevel</p> <p>cwbDB_GetTimeFormat</p> <p>cwbDB_GetTimeSeparator</p> <p>cwbDB_SetAllowAddStatementToPackage</p> <p>cwbDB_SetAmbiguousSelectOption</p> <p>cwbDB_SetAutoCommit</p> <p>cwbDB_SetCommitmentControl</p> <p>cwbDB_SetDateFormat</p> <p>cwbDB_SetDateSeparator</p> <p>cwbDB_SetDecimalSeparator</p> <p>cwbDB_SetDefaultSQLLibraryName</p> <p>cwbDB_SetIgnoreDecimalDataError</p> <p>cwbDB_SetLOBFieldThreshold</p> <p>cwbDB_SetNLSS</p> <p>cwbDB_SetNamingConvention</p> <p>cwbDB_SetRelationalDBName</p> <p>cwbDB_SetTimeFormat</p> <p>cwbDB_SetTimeSeparator</p> <p>cwbDB_StartServer</p> <p>cwbDB_StartServerDetailed</p> <p>cwbDB_StopServer</p>

関数	<p><b>iSeries Access for Windows データベース API</b></p> <p>注: C/C++ API (最適化 SQL API) は拡張されなくなりました。将来的に、これらのサポートは除去される可能性があります。データベース・アクセスには、その他のテクノロジーを使用することを強くお勧めします。その他のデータベース・アクセス・テクノロジーには、<b>.NET Framework Class</b>、<b>ADO/OLE DB</b>、<b>ODBC</b>、<b>JDBC</b>、<b>Database Transfer ActiveX</b> オートメーション・オブジェクト、<b>ActiveX</b> オートメーション・オブジェクトなどが含まれます。</p>
カタログ要求	<p>cwbDB_CreateCatalogRequestHandle</p> <p>cwbDB_DeleteCatalogRequestHandle</p> <p>cwbDB_RetrieveFieldInformation</p> <p>cwbDB_RetrieveFileInformation</p> <p>cwbDB_RetrieveForeignKeyInformation</p> <p>cwbDB_RetrieveIndexInformation</p> <p>cwbDB_RetrieveLibraryInformation</p> <p>cwbDB_RetrieveMemberInformation</p> <p>cwbDB_RetrievePackageStatementInformation</p> <p>cwbDB_RetrievePrimaryKeyInformation</p> <p>cwbDB_RetrieveRDBInformation</p> <p>cwbDB_RetrieveRecordFormatInformation</p> <p>cwbDB_RetrieveSpecialColumnInformation</p> <p>cwbDB_RetrieveSQLPackageInformation</p> <p>cwbDB_SetFieldName</p> <p>cwbDB_SetFileAttributes</p> <p>cwbDB_SetFileInfoOrdering</p> <p>cwbDB_SetFileType</p> <p>cwbDB_SetForeignKeyFileName</p> <p>cwbDB_SetForeignKeyLibName</p> <p>cwbDB_SetFormatName</p> <p>cwbDB_SetIndexType</p> <p>cwbDB_SetLongFileName</p> <p>cwbDB_SetMemberName</p> <p>cwbDB_SetNullable</p> <p>cwbDB_SetPackageName</p> <p>cwbDB_SetPrimaryKeyFileName</p> <p>cwbDB_SetPrimaryKeyLibName</p> <p>cwbDB_SetRDBName</p> <p>cwbDB_SetStatementType</p>



関数	<p><b>iSeries Access for Windows データベース API</b></p> <p>注: C/C++ API (最適化 SQL API) は拡張されなくなりました。将来的に、これらのサポートは除去される可能性があります。データベース・アクセスには、その他のテクノロジーを使用することを強くお勧めします。その他のデータベース・アクセス・テクノロジーには、<b>.NET Framework Class</b>、<b>ADO/OLE DB</b>、<b>ODBC</b>、<b>JDBC</b>、<b>Database Transfer ActiveX</b> オートメーション・オブジェクト、<b>ActiveX</b> オートメーション・オブジェクトなどが含まれます。</p>
ネイティブ・データベース (NDB) 要求	<p>cwbDB_AddLibraryToList</p> <p>cwbDB_AddMember</p> <p>cwbDB_ClearMember</p> <p>cwbDB_CreateDuplicateFile</p> <p>cwbDB_CreateNDBRequestHandle</p> <p>cwbDB_CreateSourcePhysicalFile</p> <p>cwbDB_DeleteFile</p> <p>cwbDB_DeleteNDBRequestHandle</p> <p>cwbDB_OverrideFile</p> <p>cwbDB_RemoveMember</p> <p>cwbDB_RemoveOverride</p> <p>cwbDB_SetAddLibraryName</p> <p>cwbDB_SetAddLibraryPosition</p> <p>cwbDB_SetAuthority</p> <p>cwbDB_SetBaseFile</p> <p>cwbDB_SetFileText</p> <p>cwbDB_SetMaximumMembers</p> <p>cwbDB_SetMemberText</p> <p>cwbDB_SetOverrideInformation</p> <p>cwbDB_SetRecordLength</p>

関数	<b>iSeries Access for Windows データベース API</b> <b>注:</b> C/C++ API (最適化 SQL API) は拡張されなくなりました。将来的に、これらのサポートは除去される可能性があります。データベース・アクセスには、その他のテクノロジーを使用することを強くお勧めします。その他のデータベース・アクセス・テクノロジーには、 <b>.NET Framework Class</b> 、 <b>ADO/OLE DB</b> 、 <b>ODBC</b> 、 <b>JDBC</b> 、 <b>Database Transfer ActiveX</b> オートメーション・オブジェクト、 <b>ActiveX</b> オートメーション・オブジェクトなどが含まれます。
SQL 要求	cwbDB_GetBaseColumnName cwbDB_GetBaseSchemaName cwbDB_GetBaseTableName cwbDB_ClearPackage cwbDB_Close cwbDB_Commit cwbDB_Connect cwbDB_CreatePackage cwbDB_CreateSQLRequestHandle cwbDB_DeletePackage cwbDB_DeleteSQLRequestHandle cwbDB_Describe cwbDB_DescribeParameterMarkers cwbDB_DynamicStreamFetch cwbDB_EndStreamFetch cwbDB_Execute cwbDB_ExecuteImmediate cwbDB_ExtendedDynamicStreamFetch cwbDB_Fetch cwbDB_GetExtendedColumnInfo cwbDB_MoreStreamData cwbDB_Open cwbDB_OpenDescribeFetch cwbDB_Prepare cwbDB_PrepareDescribe cwbDB_PrepareDescribeOpenFetch cwbDB_RetrieveLOBData cwbDB_ReturnExtendedDataFormat cwbDB_ReturnParameterMarkerFormat cwbDB_ReturnSQLCA cwbDB_Rollback cwbDB_SetBlockCount cwbDB_SetCursorName cwbDB_SetCursorReuse cwbDB_SetDescribeOption cwbDB_SetExtendedDataFormat cwbDB_SetFetchScrollOptions cwbDB_SetHoldIndicator cwbDB_SetParameterMarkerBlock cwbDB_SetParameterMarkers cwbDB_SetPrepareOption cwbDB_SetScrollableCursor cwbDB_SetStatementName cwbDB_SetStatementText cwbDB_SetStreamFetchSyncCount

関数	<p><b>iSeries Access for Windows データベース API</b></p> <p>注: C/C++ API (最適化 SQL API) は拡張されなくなりました。将来的に、これらのサポートは除去される可能性があります。データベース・アクセスには、その他のテクノロジーを使用することを強くお勧めします。その他のデータベース・アクセス・テクノロジーには、<b>.NET Framework Class, ADO/OLE DB, ODBC, JDBC, Database Transfer ActiveX</b> オートメーション・オブジェクト、<b>ActiveX</b> オートメーション・オブジェクトなどが含まれます。</p>
多重要求タイプ	<p>cwbDB_GetData - カタログ、NDB、SQL</p> <p>cwbDB_ReturnData - カタログ、NDB、SQL</p> <p>cwbDB_ReturnDataFormat - カタログ、SQL</p> <p>cwbDB_ReturnHostErrorInfo - カタログ、NDB、SQL</p> <p>cwbDB_SetClientDataCCSID - カタログ、NDB、SQL</p> <p>cwbDB_SetClientHostErrorCCSID - カタログ、NDB、SQL</p> <p>cwbDB_SetClientInputCCSID - カタログ、NDB、SQL</p> <p>cwbDB_SetCursorReuse</p> <p>cwbDB_SetFileName - カタログ、NDB</p> <p>cwbDB_SetLibraryName - カタログ、NDB、SQL</p> <p>cwbDB_SetQueryTimeoutValue</p> <p>cwbDB_StoreRequestParameters - カタログ、NDB、SQL</p> <p>cwbDB_SetStaticCursorResultSetThreshold</p> <p>cwbDB_WriteLOBData</p>

関数	<b>iSeries Access for Windows データベース API</b> <b>注:</b> C/C++ API (最適化 SQL API) は拡張されなくなりました。将来的に、これらのサポートは除去される可能性があります。データベース・アクセスには、その他のテクノロジーを使用することを強くお勧めします。その他のデータベース・アクセス・テクノロジーには、.NET Framework Class、ADO/OLE DB、ODBC、JDBC、Database Transfer ActiveX オートメーション・オブジェクト、ActiveX オートメーション・オブジェクトなどが含まれます。
データ記述操作	cwbDB_CreateDataFormatHandle cwbDB_CreateDataHandle cwbDB_CreateParameterMarkerFormatHandle cwbDB_DeleteDataFormatHandle cwbDB_DeleteDataHandle cwbDB_DeleteParameterMarkerFormatHandle cwbDB_GetColumnCCSID cwbDB_GetColumnCount cwbDB_GetColumnLength cwbDB_GetColumnName cwbDB_GetColumnPrecision cwbDB_GetColumnScale cwbDB_GetColumnType cwbDB_GetConversionIndicator cwbDB_GetDataLength cwbDB_GetDataPointer cwbDB_GetLOBLocator cwbDB_GetLOBMaxSize cwbDB_GetParameterCCSID cwbDB_GetParameterCount cwbDB_GetParameterDirection cwbDB_GetParameterLength cwbDB_GetParameterName cwbDB_GetParameterPrecision cwbDB_GetParameterScale cwbDB_GetParameterType cwbDB_GetRowSize cwbDB_GetSizeOfParameters cwbDB_GetSizeOfInputParameters cwbDB_GetSizeOfOutputParameters cwbDB_IsParameterInput cwbDB_IsParameterInputOutput cwbDB_SetClientColumnToNumeric cwbDB_SetClientColumnToString cwbDB_SetClientParameterToNumeric cwbDB_SetClientParameterToString cwbDB_SetConversionIndicator cwbDB_SetConvert65535

## | **cwbDB\_AddLibraryToList**

| **目的:** iSeries サーバーのライブラリー・リストにライブラリーを追加します。

| **構文:**

```
| unsigned int CWB_ENTRY cwbDB_AddLibraryToList(  
|                               cwbDB_RequestHandle request,  
|                               cwbSV_ErrHandle   errorHandle);
```

| **パラメーター:**

| **cwbDB\_RequestHandle request - input**

| 要求オブジェクトへのハンドル。

| **cwbSV\_ErrHandle errorHandle - input**

| 戻されたメッセージはすべてこのオブジェクトに書き込まれます。このオブジェクトは、

| **cwbSV\_CreateErrHandle** API を使用して作成されます。メッセージは、**cwbSV\_GetErrText** API を介して検索することができます。パラメーターがゼロに設定されている場合は、メッセージは検索できません。

| **戻りコード:** 以下は、共通の戻り値です。

| **CWB\_OK**

| 正常終了。

| **CWB\_INVALID\_API\_HANDLE**

| 要求ハンドルが無効。

| **使用法:** この API は、リストまたは SQL 要求には無効です。 **cwbDB\_SetAddLibraryPosition** API を使用してライブラリーが追加されるライブラリー・リスト内の位置を設定した後、**cwbDB\_AddLibraryToList** API を呼び出すことができますようになります。**cwbDB\_AddLibraryToList** API は、**cwbDB\_SetAddLibraryName** API を介して要求内にライブラリー名を設定した後に呼び出す必要があります。この API は、iSeries サーバーに送られる要求データ・ストリームになり、要求があれば、その要求に対する応答がクライアントに戻されます。この API の操作が正常に行われたかどうかを判別するには、**cwbDB\_ReturnHostErrorInfo** への呼び出しが必要です。この API を呼び出す前に **cwbDB\_ReturnHostErrorInfo** を呼び出すと、操作は同期して行われます (アプリケーションは、この結果が iSeries サーバーから PC に戻るまで、制御権を取り戻せません)。

## | **cwbDB\_AddMember**

| **目的:** iSeries サーバーのファイルにメンバーを追加します。

| **構文:**

```
|  
| unsigned int CWB_ENTRY cwbDB_AddMember(  
|                                     cwbDB_RequestHandle request,  
|                                     cwbSV_ErrHandle   errorHandle);
```

| **パラメーター:**

| **cwbDB\_RequestHandle request - input**

| 要求オブジェクトへのハンドル。

| **cwbSV\_ErrHandle errorHandle - input**

| 戻されたメッセージはすべてこのオブジェクトに書き込まれます。このオブジェクトは、  
| **cwbSV\_CreateErrHandle** API を使用して作成されます。メッセージは、**cwbSV\_GetErrText** API を介  
| して検索することができます。パラメーターがゼロに設定されている場合は、メッセージは検索できま  
| せん。

| **戻りコード:** 以下は、共通の戻り値です。

| **CWB\_OK**

| 正常終了。

| **CWB\_INVALID\_API\_HANDLE**

| 要求ハンドルが無効。

| **使用法:** この API は、リストまたは SQL 要求には無効です。 **cwbDB\_AddMember** API は、要求内に  
| 必要な値を設定した後で呼び出す必要があります。この API は、iSeries サーバーに送られる要求データ・  
| ストリームになり、要求があれば、その要求に対する応答がクライアントに戻されます。

| この API の操作が正常に行われたかどうかを判別するには、**cwbDB\_ReturnHostErrorInfo** への呼び出し  
| が必要です。この API を呼び出す前に **cwbDB\_ReturnHostErrorInfo** を呼び出すと、操作は同期して行わ  
| れます (アプリケーションは、この結果が iSeries サーバーから PC に戻されるまで、制御権を取り戻せま  
| せん)。

## | **cwbDB\_ApplyAttributes**

| **目的:** 先行の呼び出しでサーバー属性に加えられた変更を活動化します (命名規則、コミットメント制御など)。サーバーの開始後にサーバー属性を変更する場合、この API を使用します。

| **構文:**

```
|  
| unsigned int CWB_ENTRY cwbDB_ApplyAttributes(  
|                                     cwbDB_ConnectionHandle connection,  
|                                     cwbSV_ErrHandle      errorHandle);
```

| **パラメーター:**

| **cwbDB\_ConnectionHandle connection - input**

| iSeries データベース・アクセス・サーバーへの接続のハンドル。

| **cwbSV\_ErrHandle errorHandle - input**

| 戻されたメッセージはすべてこのオブジェクトに書き込まれます。このオブジェクトは、  
| **cwbSV\_CreateErrHandle API** を使用して作成されます。メッセージは、**cwbSV\_GetErrText API** を介  
| して検索することができます。パラメーターがゼロに設定されている場合は、メッセージは検索できま  
| せん。

| **戻りコード:** 以下は、共通の戻り値です。

| **CWB\_OK**

| 正常終了。

| **CWB\_INVALID\_API\_HANDLE**

| 接続ハンドルが無効。

| **使用法:** この API は、サーバーの開始 (**cwbDB\_StartServer**) 後にサーバー属性が変更された場合にのみ  
| 必要になります。

## | **cwbDB\_GetBaseColumnName**

| **目的:** データの列に対応する基本列名があれば、それを戻します。

| **構文:**

```
|  
| unsigned int CWB_ENTRY cwbDB_GetBaseColumnName(  
|             cwbDB_FormatHandle  format,  
|             unsigned long       columnPosition  
|             cwbDB_DataHandle    columnHandle  
|             cwbSV_ErrHandle     errorHandle);
```

| **パラメーター:**

| **cwbDB\_FormatHandle format - input**

| データ形式オブジェクトへのハンドル。

| **unsigned long columnPosition - input**

| 列の相対位置を指定します。

| **cwbDB\_DataHandle columnHandle - input**

| 基本列名が入るデータ・オブジェクトへのハンドル。

| **cwbSV\_ErrHandle errorHandle - input**

| 戻されたメッセージはすべてこのオブジェクトに書き込まれます。このオブジェクトは、

| **cwbSV\_CreateErrHandle API** を使用して作成されます。メッセージは、**cwbSV\_GetErrText API** を介して検索することができます。パラメーターがゼロに設定されている場合は、メッセージは検索できません。

| **戻りコード:** 以下は、共通の戻り値です。

| **CWB\_OK**

| 正常終了。

| **CWB\_INVALID\_API\_HANDLE**

| 要求ハンドルが無効。

| **使用法:**



## | **cwbDB\_ClearMember**

| **目的:** iSeries サーバー・ファイルのメンバーからデータを消去します。

| **構文:**

```
|  
| unsigned int CWB_ENTRY cwbDB_ClearMember(  
|                                     cwbDB_RequestHandle request,  
|                                     cwbSV_ErrHandle    errorHandle);
```

| **パラメーター:**

| **cwbDB\_RequestHandle request - input**

| 要求オブジェクトへのハンドル。

| **cwbSV\_ErrHandle errorHandle - input**

| 戻されたメッセージはすべてこのオブジェクトに書き込まれます。このオブジェクトは、  
| **cwbSV\_CreateErrHandle** API を使用して作成されます。メッセージは、**cwbSV\_GetErrText** API を介  
| して検索することができます。パラメーターがゼロに設定されている場合は、メッセージは検索できま  
| せん。

| **戻りコード:** 以下は、共通の戻り値です。

| **CWB\_OK**

| 正常終了。

| **CWB\_INVALID\_API\_HANDLE**

| 要求ハンドルが無効。

| **使用法:** この API は、リストまたは SQL 要求には無効です。 **cwbDB\_ClearMember** API は、要求内に  
| 必要な値を設定した後で呼び出す必要があります。この API は、iSeries サーバーに送られる要求データ・  
| ストリームになり、要求があれば、その要求に対する応答がクライアントに戻されます。

| この API の操作が正常に行われたかどうかを判別するには、**cwbDB\_ReturnHostErrorInfo** への呼び出し  
| が必要です。この API を呼び出す前に **cwbDB\_ReturnHostErrorInfo** を呼び出すと、操作は同期して行わ  
| れます (アプリケーションは、この結果が iSeries サーバーから PC に戻されるまで、制御権を取り戻せま  
| せん)。

## | **cwbDB\_GetBaseSchemaName**

| **目的:** データの列に対応する基本スキーマ名があれば、それを戻します。

| **構文:**

```
|  
| unsigned int CWB_ENTRY cwbDB_GetBaseSchemaName(  
|             cwbDB_FormatHandle  format,  
|             unsigned long       columnPosition  
|             cwbDB_DataHandle    schemaHandle  
|             cwbSV_ErrHandle     errorHandle);
```

| **パラメーター:**

| **cwbDB\_FormatHandle format - input**

| データ形式オブジェクトへのハンドル。

| **unsigned long columnPosition - input**

| 列の相対位置を指定します。

| **cwbDB\_DataHandle schemaHandle - input**

| 拡張スキーマ名が入るデータ・オブジェクトへのハンドル。

| **cwbSV\_ErrHandle errorHandle - input**

| 戻されたメッセージはすべてこのオブジェクトに書き込まれます。このオブジェクトは、

| **cwbSV\_CreateErrHandle** API を使用して作成されます。メッセージは、**cwbSV\_GetErrText** API を介して検索することができます。パラメーターがゼロに設定されている場合は、メッセージは検索できません。

| **戻りコード:** 以下は、共通の戻り値です。

| **CWB\_OK**

| 正常終了。

| **CWB\_INVALID\_API\_HANDLE**

| 要求ハンドルが無効。

| **使用法:**

## | **cwbDB\_GetBaseTableName**

| **目的:** データの列に対応する基本テーブル名があれば、それを戻します。

| **構文:**

```
|  
| unsigned int CWB_ENTRY cwbDB_GetBaseTableName(  
|             cwbDB_FormatHandle  format,  
|             unsigned long       columnPosition  
|             cwbDB_DataHandle    tableHandle  
|             cwbSV_ErrHandle     errorHandle);
```

| **パラメーター:**

| **cwbDB\_FormatHandle format - input**

| データ形式オブジェクトへのハンドル。

| **unsigned long columnPosition - input**

| 列の相対位置を指定します。

| **cwbDB\_DataHandle tableHandle - input**

| 基本テーブル名が入るデータ・オブジェクトへのハンドル。

| **cwbSV\_ErrHandle errorHandle - input**

| 戻されたメッセージはすべてこのオブジェクトに書き込まれます。このオブジェクトは、

| **cwbSV\_CreateErrHandle** API を使用して作成されます。メッセージは、**cwbSV\_GetErrText** API を介して検索することができます。パラメーターがゼロに設定されている場合は、メッセージは検索できません。

| **戻りコード:** 以下は、共通の戻り値です。

| **CWB\_OK**

| 正常終了。

| **CWB\_INVALID\_API\_HANDLE**

| 要求ハンドルが無効。

| **使用法:**

## | **cwbDB\_ClearPackage**

| **目的:** SQL パッケージからすべてのステートメントを消去します。

| **構文:**

```
|  
| unsigned int CWB_ENTRY cwbDB_ClearPackage(  
|                               cwbDB_RequestHandle request,  
|                               cwbSV_ErrHandle    errorHandle);
```

| **パラメーター:**

| **cwbDB\_RequestHandle request - input**

| 要求オブジェクトへのハンドル。

| **cwbSV\_ErrHandle errorHandle - input**

| 戻されたメッセージはすべてこのオブジェクトに書き込まれます。このオブジェクトは、  
| **cwbSV\_CreateErrHandle** API を使用して作成されます。メッセージは、**cwbSV\_GetErrText** API を介  
| して検索することができます。パラメーターがゼロに設定されている場合は、メッセージは検索できま  
| せん。

| **戻りコード:** 以下は、共通の戻り値です。

| **CWB\_OK**

| 正常終了。

| **CWB\_INVALID\_API\_HANDLE**

| 要求ハンドルが無効。

| **使用法:** この API は、NDB またはカタログ要求には無効です。 **cwbDB\_ClearPackage** API は、要求内  
| に必要な値を設定した後で呼び出す必要があります。この API は、iSeries サーバーに送られる要求デー  
| タ・ストリームになり、要求があれば、その要求に対する応答がクライアントに戻されます。

| この API の操作が正常に行われたかどうかを判別するには、**cwbDB\_ReturnHostErrorInfo** への呼び出し  
| が必要です。この API を呼び出す前に **cwbDB\_ReturnHostErrorInfo** を呼び出すと、操作は同期して行わ  
| れます (アプリケーションは、この結果が iSeries サーバーから PC に戻されるまで、制御権を取り戻せま  
| せん)。

## | **cwbDB\_Close**

| **目的:** オープン・カーソルをクローズします。

| **構文:**

```
|  
| unsigned int CWB_ENTRY cwbDB_Close(  
|                               cwbDB_RequestHandle request,  
|                               cwbSV_ErrHandle    errorHandle);
```

| **パラメーター:**

| **cwbDB\_RequestHandle request - input**

| 要求オブジェクトへのハンドル。

| **cwbSV\_ErrHandle errorHandle - input**

| 戻されたメッセージはすべてこのオブジェクトに書き込まれます。このオブジェクトは、

| **cwbSV\_CreateErrHandle** API を使用して作成されます。メッセージは、**cwbSV\_GetErrText** API を介して検索することができます。パラメーターがゼロに設定されている場合は、メッセージは検索できません。

| **戻りコード:** 以下は、共通の戻り値です。

| **CWB\_OK**

| 正常終了。

| **CWB\_INVALID\_API\_HANDLE**

| 要求ハンドルが無効。

| **使用法:** この API は、NDB またはカタログ要求には無効です。 **cwbDB\_Close** API は、要求内に必要な値を設定した後に呼び出す必要があります。この API は、iSeries サーバーに送られる要求データ・ストリームになり、要求があれば、その要求に対する応答がクライアントに戻されます。

## | **cwbDB\_Commit**

| **目的:** コミット操作を実行して作業単位 (UOW) をコミットします。

| **構文:**

```
|  
| unsigned int CWB_ENTRY cwbDB_Commit(  
|                               cwbDB_RequestHandle request,  
|                               cwbSV_ErrHandle    errorHandle);
```

| **パラメーター:**

| **cwbDB\_RequestHandle request - input**

| 要求オブジェクトへのハンドル。

| **cwbSV\_ErrHandle errorHandle - input**

| 戻されたメッセージはすべてこのオブジェクトに書き込まれます。このオブジェクトは、  
| **cwbSV\_CreateErrHandle** API を使用して作成されます。メッセージは、**cwbSV\_GetErrText** API を介  
| して検索することができます。パラメーターがゼロに設定されている場合は、メッセージは検索できま  
| せん。

| **戻りコード:** 以下は、共通の戻り値です。

| **CWB\_OK**

| 正常終了。

| **CWB\_INVALID\_API\_HANDLE**

| 要求ハンドルが無効。

| **使用法:** この API は、NDB またはカタログ要求には無効です。 **cwbDB\_Commit** API は、要求内に必要  
| な値を設定した後で呼び出す必要があります。この API は、iSeries サーバーに送られる要求データ・スト  
| リームになり、要求があれば、その要求に対する応答がクライアントに戻されます。

## | **cwbDB\_Connect**

| **目的:** 分散リレーショナル・データベース体系 (Distributed Relational Database Architecture™ (DRDA)) 接続管理機能を実行します。この API は、他のリレーショナル・データベースへの接続を確立し、接続を切り換えるために使用します。

| **構文:**

```
| unsigned int CWB_ENTRY cwbDB_Connect(  
|                               cwbDB_RequestHandle request,  
|                               cwbSV_ErrHandle     errorHandle);
```

| **パラメーター:**

| **cwbDB\_RequestHandle request - input**

| 要求オブジェクトへのハンドル。

| **cwbSV\_ErrHandle errorHandle - input**

| 戻されたメッセージはすべてこのオブジェクトに書き込まれます。このオブジェクトは、  
| **cwbSV\_CreateErrHandle** API を使用して作成されます。メッセージは、**cwbSV\_GetErrText** API を介して検索することができます。パラメーターがゼロに設定されている場合は、メッセージは検索できません。

| **戻りコード:** 以下は、共通の戻り値です。

| **CWB\_OK**

| 正常終了。

| **CWB\_INVALID\_API\_HANDLE**

| 要求ハンドルが無効。

| **使用法:** この API は、NDB またはカタログ要求には無効です。 **cwbDB\_Connect** API は、要求内に必要な値を設定した後で呼び出す必要があります。この API は、iSeries サーバーに送られる要求データ・ストリームになり、要求があれば、その要求に対する応答がクライアントに戻されます。

| この呼び出しの前に **cwbDB\_ReturnHostErrorInfo** か **cwbDB\_ReturnSQLCA** を呼び出すと、アプリケーションでは API 操作が成功したかどうかを判別できるようになります。

## | **cwbDB\_CreateCatalogRequestHandle**

| **目的:** データベース要求にハンドルを割り振ります。このハンドルは、オブジェクト情報を要求する、後に続く API 呼び出しで使用されます。

| **構文:**

```
|  
| unsigned int CWB_ENTRY cwbDB_CreateCatalogRequestHandle(  
|             cwbDB_ConnectionHandle connection,  
|             cwbDB_RequestHandle *request,  
|             cwbSV_ErrHandle      errorHandle);
```

| **パラメーター:**

| **cwbDB\_ConnectionHandle connection - input**

| 要求のサービスを行うときに使用される接続へのハンドル。

| **cwbDB\_RequestHandle \*request - output**

| 要求のハンドルを戻す相手である **cwbDB\_RequestHandle** を指すポインター。

| **cwbSV\_ErrHandle errorHandle - input**

| 戻されたメッセージはすべてこのオブジェクトに書き込まれます。このオブジェクトは、**cwbSV\_CreateErrHandle** API を使用して作成されます。メッセージは、**cwbSV\_GetErrText** API を介して検索することができます。パラメーターがゼロに設定されている場合は、メッセージは検索できません。

| **戻りコード:** 以下は、共通の戻り値です。

| **CWB\_OK**

| 正常終了。

| **CWB\_NOT\_ENOUGH\_MEMORY**

| メモリー不足です。

| **CWB\_INVALID\_API\_HANDLE**

| 接続ハンドルが無効。

| **使用法:** なし (None)



## | **cwbDB\_CreateConnectionHandle**

| **目的:** iSeries データベース・アクセス・サーバーにハンドルを割り振ります。

| **構文:**

```
|  
| unsigned int CWB_ENTRY cwbDB_CreateConnectionHandle(  
|         char *systemName,  
|         cwbDB_ConnectionHandle *connection,  
|         cwbSV_ErrHandle errorHandle);
```

| **パラメーター:**

| **char \*systemName - input**

| データベース要求の提供元のサーバーの名前が入った ASCIIZ スtringを指すポインター。

| **cwbDB\_ConnectionHandle \*connection - output**

| 接続のハンドルを戻す相手である **cwbDB\_ConnectionHandle** を指すポインター。

| **cwbSV\_ErrHandle errorHandle - input**

| 戻されたメッセージはすべてこのオブジェクトに書き込まれます。このオブジェクトは、  
| **cwbSV\_CreateErrHandle** API を使用して作成されます。メッセージは、**cwbSV\_GetErrText** API を介  
| して取り出すことができます。パラメーターがゼロに設定されている場合は、メッセージは検索できま  
| せん。

| **戻りコード:** 以下は、共通の戻り値です。

| **CWB\_OK**

| 正常終了。

| **CWB\_NOT\_ENOUGH\_MEMORY**

| メモリー不足です。

| **使用法:** なし (None)

## | **cwbDB\_CreateConnectionHandleEx**

| **目的:** iSeries データベース・アクセス・サーバーにハンドルを割り振ります。

| **構文:**

```
|  
| unsigned int CWB_ENTRY cwbDB_CreateConnectionHandleEx(  
|         cwbCO_SysHandle sysHandle,  
|         cwbDB_ConnectionHandle* connection,  
|         cwbSV_ErrHandle errorHandle );
```

| **パラメーター:**

| **cwbCO\_SysHandle sysHandle - input**

| サーバー・オブジェクトへのハンドル。

| **cwbDB\_ConnectionHandle \*connection - output**

| 接続のハンドルを戻す相手である **cwbDB\_ConnectionHandle** を指すポインター。

| **cwbSV\_ErrHandle errorHandle - input**

| 戻されたメッセージはすべてこのオブジェクトに書き込まれます。このオブジェクトは、  
| **cwbSV\_CreateErrHandle** API を使用して作成されます。メッセージは、**cwbSV\_GetErrText** API を介  
| して検索することができます。パラメーターがゼロに設定されている場合は、メッセージは検索できま  
| せん。

| **戻りコード:** 以下は、共通の戻り値です。

| **CWB\_OK**

| 正常終了。

| **CWB\_NOT\_ENOUGH\_MEMORY**

| メモリー不足です。

| **使用法:** この関数を使用する場合は、あらかじめ **cwbCO\_CreateSystem** を発行する必要があります。

## | **cwbDB\_CreateDataFormatHandle**

| **目的:** SQL データの記述にハンドルを割り振ります。

| **構文:**

```
|  
| unsigned int CWB_ENTRY cwbDB_CreateDataFormatHandle(  
|                                     cwbDB_ConnectionHandle connection,  
|                                     cwbDB_FormatHandle *format,  
|                                     cwbSV_ErrHandle errorHandle);
```

| **パラメーター:**

| **cwbDB\_ConnectionHandle connection - input**

| iSeries データベース・アクセス・サーバーへの接続のハンドル。

| **cwbDB\_FormatHandle \*format - output**

| データ形式のハンドルを戻す相手である **cwbDB\_FormatHandle** を指すポインター。

| **cwbSV\_ErrHandle errorHandle - input**

| 戻されたメッセージはすべてこのオブジェクトに書き込まれます。このオブジェクトは、  
| **cwbSV\_CreateErrHandle** API を使用して作成されます。メッセージは、**cwbSV\_GetErrText** API を介  
| して検索することができます。パラメーターがゼロに設定されている場合は、メッセージは検索できま  
| せん。

| **戻りコード:** 以下は、共通の戻り値です。

| **CWB\_OK**

| 正常終了。

| **CWB\_NOT\_ENOUGH\_MEMORY**

| メモリー不足です。

| **CWB\_INVALID\_API\_HANDLE**

| 要求ハンドルが無効。

| **使用法:** なし (None)

## | **cwbDB\_CreateDataHandle**

| **目的:** データ・オブジェクトにハンドルを割り振ります。

| **構文:**

```
|  
| unsigned int CWB_ENTRY cwbDB_CreateDataHandle(  
|                                     cwbDB_DataHandle *dataHandle,  
|                                     cwbSV_ErrHandle  errorHandle);  
|
```

| **パラメーター:**

| **cwbDB\_DataHandle \*dataHandle - output**

| データ・オブジェクトのハンドルを戻す相手である **cwbDB\_DataHandle** を指すポインター。

| **cwbSV\_ErrHandle errorHandle - input**

| 戻されたメッセージはすべてこのオブジェクトに書き込まれます。このオブジェクトは、  
| **cwbSV\_CreateErrHandle** API を使用して作成されます。メッセージは、**cwbSV\_GetErrText** API を介  
| して検索することができます。パラメーターがゼロに設定されている場合は、メッセージは検索できま  
| せん。

| **戻りコード:** 以下は、共通の戻り値です。

| **CWB\_OK**

| 正常終了。

| **CWB\_NOT\_ENOUGH\_MEMORY**

| メモリー不足です。

| **使用法:** **cwbDB\_CreateDataHandle** は、さまざまな情報をアプリケーションに戻すよう要求する前に使用  
| します。通常、要求した情報が可変長である場合は、データ・ハンドルを使用してその情報を戻します。こ  
| のメカニズムにより、データを収容することができるように記憶域を割り振る責任が、呼び出し側アプリケ  
| ーションから API に移ります。データ・ハンドルの使用を終えた際には、**cwbDB\_DeleteDataHandle** API  
| を呼び出して、そのデータ・ハンドルと関連しているすべての資源を解放する必要があります。

## | **cwbDB\_CreateDuplicateFile**

| **目的:** 既存のファイルに基づいて、ファイルを作成します。

| **構文:**

```
| unsigned int CWB_ENTRY cwbDB_CreateDuplicateFile(  
|                                     cwbDB_RequestHandle request,  
|                                     cwb_Boolean         copyDataIndicator,  
|                                     cwbSV_ErrHandle     errorHandle);
```

| **パラメーター:**

| **cwbDB\_RequestHandle request - input**

| 要求オブジェクトへのハンドル。

| **cwb\_Boolean copyDataIndicator - input**

| 基本ファイルからのデータを複写ファイルにコピーするかどうかを指示するブール値です。

| **cwbSV\_ErrHandle errorHandle - input**

| 戻されたメッセージはすべてこのオブジェクトに書き込まれます。このオブジェクトは、  
| **cwbSV\_CreateErrHandle** API を使用して作成されます。メッセージは、**cwbSV\_GetErrText** API を介  
| して検索することができます。パラメーターがゼロに設定されている場合は、メッセージは検索できま  
| せん。

| **戻りコード:** 以下は、共通の戻り値です。

| **CWB\_OK**

| 正常終了。

| **CWB\_INVALID\_API\_HANDLE**

| 要求ハンドルが無効。

| **使用法:** copyDataIndicator には、次の定義済み値の中の 1 つを使用します。

| CWBDB\_DO\_NOT\_COPY\_DATA

| CWBDB\_COPY\_DATA

| この API は、リストまたは SQL 要求には無効です。 **cwbDB\_CreateDuplicateFile** API は、要求内に必要  
| な値を設定した後で呼び出す必要があります。この API は、iSeries サーバーに送られる要求データ・スト  
| リームになり、要求があれば、その要求に対する応答がクライアントに戻されます。

| この API の操作が正常に行われたかどうかを判別するには、**cwbDB\_ReturnHostErrorInfo** への呼び出し  
| が必要です。この API を呼び出す前に **cwbDB\_ReturnHostErrorInfo** を呼び出すと、操作は同期して行わ  
| れます (アプリケーションは、この結果が iSeries サーバーから PC に戻るまで、制御権を取り戻せま  
| せん)。

## | **cwbDB\_CreateNDBRequestHandle**

| **目的:** データベース要求にハンドルを割り振ります。このハンドルは、iSeries ファイル・オブジェクトを使って操作を実行するように要求する、後続の API 呼び出しで使用します。

| **構文:**

```
|  
| unsigned int CWB_ENTRY cwbDB_CreateNDBRequestHandle(  
|                                     cwbDB_ConnectionHandle connection,  
|                                     cwbDB_RequestHandle *request,  
|                                     cwbSV_ErrHandle      errorHandle);
```

| **パラメーター:**

| **cwbDB\_ConnectionHandle connection - input**

| 要求のサービスを行うときに使用される接続へのハンドル。

| **cwbDB\_RequestHandle \*request - output**

| 要求のハンドルが戻される先の cwbDB\_RequestHandle を指すポインター。

| **cwbSV\_ErrHandle errorHandle - input**

| 戻されたメッセージはすべてこのオブジェクトに書き込まれます。このオブジェクトは、  
| **cwbSV\_CreateErrHandle** API を使用して作成されます。メッセージは、**cwbSV\_GetErrText** API を介  
| して検索することができます。パラメーターがゼロに設定されている場合は、メッセージは検索できま  
| せん。

| **戻りコード:** 以下は、共通の戻り値です。

| **CWB\_OK**

| 正常終了。

| **CWB\_NOT\_ENOUGH\_MEMORY**

| メモリー不足です。

| **CWB\_INVALID\_API\_HANDLE**

| 接続ハンドルが無効。

| **使用法:** なし (None)

## | **cwbDB\_CreatePackage**

| **目的:** ステートメントを作成するための SQL パッケージを作成します。

| **構文:**

```
|  
| unsigned int CWB_ENTRY cwbDB_CreatePackage(  
|                                     cwbDB_RequestHandle request,  
|                                     cwbSV_ErrHandle   errorHandle);
```

| **パラメーター:**

| **cwbDB\_RequestHandle request - input**

| 要求オブジェクトへのハンドル。

| **cwbSV\_ErrHandle errorHandle - input**

| 戻されたメッセージはすべてこのオブジェクトに書き込まれます。このオブジェクトは、  
| **cwbSV\_CreateErrHandle** API を使用して作成されます。メッセージは、**cwbSV\_GetErrText** API を介  
| して検索することができます。パラメーターがゼロに設定されている場合は、メッセージは検索できま  
| せん。

| **戻りコード:** 以下は、共通の戻り値です。

| **CWB\_OK**

| 正常終了。

| **CWB\_INVALID\_API\_HANDLE**

| 要求ハンドルが無効。

| **使用法:** この API は、NDB またはカタログ要求には無効です。 **cwbDB\_CreatePackage** API は、要求内  
| に必要な値を設定した後で呼び出す必要があります。この API は、iSeries サーバーに送られる要求デー  
| タ・ストリームになり、要求があれば、その要求に対する応答がクライアントに戻されます。

## | **cwbDB\_CreateParameterMarkerFormatHandle**

| **目的:** ハンドルを SQL パラメーター・マーカー・データについての記述に割り振ります。

| **構文:**

```
|  
| unsigned int CWB_ENTRY cwbDB_CreateParameterMarkerFormatHandle(  
|                                     cwbDB_ConnectionHandle connection,  
|                                     cwbDB_FormatHandle *format,  
|                                     cwbSV_ErrHandle errorHandle);
```

| **パラメーター:**

| **cwbDB\_ConnectionHandle connection - input**

| iSeries データベース・アクセス・サーバーへの接続のハンドル。

| **cwbDB\_FormatHandle \*format - output**

| パラメーター・マーカー形式のハンドルを戻す相手である **cwbDB\_FormatHandle** を指すポインター。

| **cwbSV\_ErrHandle errorHandle - input**

| 戻されたメッセージはすべてこのオブジェクトに書き込まれます。このオブジェクトは、  
| **cwbSV\_CreateErrHandle** API を使用して作成されます。メッセージは、**cwbSV\_GetErrText** API を介  
| して検索することができます。パラメーターがゼロに設定されている場合は、メッセージは検索できま  
| せん。

| **戻りコード:** 以下は、共通の戻り値です。

| **CWB\_OK**

| 正常終了。

| **CWB\_NOT\_ENOUGH\_MEMORY**

| メモリー不足です。

| **CWB\_INVALID\_API\_HANDLE**

| 要求ハンドルが無効。

| **使用法:** なし (None)



## | **cwbDB\_CreateSourcePhysicalFile**

| **目的:** iSeries サーバーにソース・ファイルを作成します。

| **構文:**

```
|  
| unsigned int CWB_ENTRY cwbDB_CreateSourcePhysicalFile(  
|                                     cwbDB_RequestHandle request,  
|                                     cwbSV_ErrHandle    errorHandle);
```

| **パラメーター:**

| **cwbDB\_RequestHandle request - input**

| 要求オブジェクトへのハンドル。

| **cwbSV\_ErrHandle errorHandle - input**

| 戻されたメッセージはすべてこのオブジェクトに書き込まれます。このオブジェクトは、  
| **cwbSV\_CreateErrHandle** API を使用して作成されます。メッセージは、**cwbSV\_GetErrText** API を介  
| して検索することができます。パラメーターがゼロに設定されている場合は、メッセージは検索できま  
| せん。

| **戻りコード:** 以下は、共通の戻り値です。

| **CWB\_OK**

| 正常終了。

| **CWB\_INVALID\_API\_HANDLE**

| 要求ハンドルが無効。

| **使用法:** この API は、リストまたは SQL 要求には無効です。 **cwbDB\_CreateSourcePhysicalFile** API  
| は、要求内に必要な値を設定した後で呼び出す必要があります。この API は、iSeries サーバーに送られる  
| 要求データ・ストリームになり、要求があれば、その要求に対する応答がクライアントに戻されます。

| この API の操作が正常に行われたかどうかを判別するには、**cwbDB\_ReturnHostErrorInfo** への呼び出し  
| が必要です。この API を呼び出す前に **cwbDB\_ReturnHostErrorInfo** を呼び出すと、操作は同期して行わ  
| れます (アプリケーションは、この結果が iSeries サーバーから PC に戻されるまで、制御権を取り戻せま  
| せん)。

## | **cwbDB\_CreateSQLRequestHandle**

| **目的:** データベース要求にハンドルを割り振ります。このハンドルは、SQL サービスを要求する、以降の API 呼び出しで使用されます。

| **構文:**

```
|  
| unsigned int CWB_ENTRY cwbDB_CreateSQLRequestHandle(  
|                                     cwbDB_ConnectionHandle connection,  
|                                     cwbDB_RequestHandle *request,  
|                                     cwbSV_ErrHandle      errorHandle);
```

| **パラメーター:**

| **cwbDB\_ConnectionHandle connection - input**

| 要求のサービスを行うときに使用される接続へのハンドル。

| **cwbDB\_RequestHandle \*request - output**

| 要求のハンドルを戻す相手である **cwbDB\_RequestHandle** を指すポインター。

| **cwbSV\_ErrHandle errorHandle - input**

| 戻されたメッセージはすべてこのオブジェクトに書き込まれます。このオブジェクトは、  
| **cwbSV\_CreateErrHandle** API を使用して作成されます。メッセージは、**cwbSV\_GetErrText** API を介  
| して検索することができます。パラメーターがゼロに設定されている場合は、メッセージは検索できま  
| せん。

| **戻りコード:** 以下は、共通の戻り値です。

| **CWB\_OK**

| 正常終了。

| **CWB\_NOT\_ENOUGH\_MEMORY**

| メモリー不足です。

| **CWB\_INVALID\_API\_HANDLE**

| 接続ハンドルが無効。

| **使用法:** なし (None)

## | **cwbDB\_DeleteCatalogRequestHandle**

| **目的:** 要求ハンドルの割り振りを解除します。

| **構文:**

```
|  
| unsigned int CWB_ENTRY cwbDB_DeleteCatalogRequestHandle(  
|                                     cwbDB_RequestHandle request,  
|                                     cwbSV_ErrHandle   errorHandle);
```

| **パラメーター:**

| **cwbDB\_RequestHandle request - input**

| 要求オブジェクトへのハンドル。

| **cwbSV\_ErrHandle errorHandle - input**

| 戻されたメッセージはすべてこのオブジェクトに書き込まれます。このオブジェクトは、  
| **cwbSV\_CreateErrHandle** API を使用して作成されます。メッセージは、**cwbSV\_GetErrText** API を介  
| して検索することができます。パラメーターがゼロに設定されている場合は、メッセージは検索できま  
| せん。

| **戻りコード:** 以下は、共通の戻り値です。

| **CWB\_OK**

| 正常終了。

| **CWB\_INVALID\_API\_HANDLE**

| 要求ハンドルが無効。

| **使用法:** なし (None)

## | **cwbDB\_DeleteConnectionHandle**

| **目的:** iSeries サーバーへのハンドルの割り振りを解除します。

| **構文:**

```
|  
| unsigned int CWB_ENTRY cwbDB_DeleteConnectionHandle(  
|                                     cwbDB_ConnectionHandle connection,  
|                                     cwbSV_ErrHandle      errorHandle);
```

| **パラメーター:**

| **cwbDB\_ConnectionHandle connection - input**

| iSeries データベース・アクセス・サーバーへの接続のハンドル。

| **cwbSV\_ErrHandle errorHandle - input**

| 戻されたメッセージはすべてこのオブジェクトに書き込まれます。このオブジェクトは、  
| **cwbSV\_CreateErrHandle** API を使用して作成されます。メッセージは、**cwbSV\_GetErrText** API を介  
| して検索することができます。パラメーターがゼロに設定されている場合は、メッセージは検索できま  
| せん。

| **戻りコード:** 以下は、共通の戻り値です。

| **CWB\_OK**

| 正常終了。

| **CWB\_INVALID\_API\_HANDLE**

| 接続ハンドルが無効。

| **使用法:** なし (None)

## | **cwbDB\_DeleteDataFormatHandle**

| **目的:** 形式ハンドルの割り振りを解除します。

| **構文:**

```
|  
| unsigned int CWB_ENTRY cwbDB_DeleteDataFormatHandle(  
|                                     cwbDB_FormatHandle format,  
|                                     cwbSV_ErrHandle   errorHandle);
```

| **パラメーター:**

| **cwbDB\_FormatHandle format - input**

| データ形式オブジェクトへのハンドル。

| **cwbSV\_ErrHandle errorHandle - input**

| 戻されたメッセージはすべてこのオブジェクトに書き込まれます。このオブジェクトは、  
| **cwbSV\_CreateErrHandle** API を使用して作成されます。メッセージは、**cwbSV\_GetErrText** API を介  
| して検索することができます。パラメーターがゼロに設定されている場合は、メッセージは検索できま  
| せん。

| **戻りコード:** 以下は、共通の戻り値です。

| **CWB\_OK**

| 正常終了。

| **CWB\_INVALID\_API\_HANDLE**

| 要求ハンドルが無効。

| **使用法:** なし (None)

## | **cwbDB\_DeleteDataHandle**

| **目的:** データ・ハンドルの割り振りを解除します。

| **構文:**

```
|  
| unsigned int CWB_ENTRY cwbDB_DeleteDataHandle(  
|                                     cwbDB_DataHandle dataHandle,  
|                                     cwbSV_ErrHandle  errorHandle);
```

| **パラメーター:**

| **cwbDB\_DataHandle dataHandle - input**

| データ・オブジェクトへのハンドル。

| **cwbSV\_ErrHandle errorHandle - input**

| 戻されたメッセージはすべてこのオブジェクトに書き込まれます。このオブジェクトは、  
| **cwbSV\_CreateErrHandle** API を使用して作成されます。メッセージは、**cwbSV\_GetErrText** API を介  
| して検索することができます。パラメーターがゼロに設定されている場合は、メッセージは検索できま  
| せん。

| **戻りコード:** 以下は、共通の戻り値です。

| **CWB\_OK**

| 正常終了。

| **CWB\_INVALID\_API\_HANDLE**

| 要求ハンドルが無効。

| **使用法:** なし (None)

## | **cwbDB\_DeleteFile**

| **目的:** iSeries サーバーからファイルを削除します。

| **構文:**

```
|  
| unsigned int CWB_ENTRY cwbDB_DeleteFile(  
|                                     cwbDB_RequestHandle request,  
|                                     cwbSV_ErrHandle    errorHandle);
```

| **パラメーター:**

| **cwbDB\_RequestHandle request - input**

| 要求オブジェクトへのハンドル。

| **cwbSV\_ErrHandle errorHandle - input**

| 戻されたメッセージはすべてこのオブジェクトに書き込まれます。このオブジェクトは、

| **cwbSV\_CreateErrHandle** API を使用して作成されます。メッセージは、**cwbSV\_GetErrText** API を介して検索することができます。パラメーターがゼロに設定されている場合は、メッセージは検索できません。

| **戻りコード:** 以下は、共通の戻り値です。

| **CWB\_OK**

| 正常終了。

| **CWB\_INVALID\_API\_HANDLE**

| 要求ハンドルが無効。

| **使用法:** この API は、リストまたは SQL 要求には無効です。 **cwbDB\_DeleteFile** API は、要求内に必要な値を設定した後で呼び出す必要があります。この API は、iSeries サーバーに送られる要求データ・ストリームになり、要求があれば、その要求に対する応答がクライアントに戻されます。

| この API の操作が正常に行われたかどうかを判別するには、**cwbDB\_ReturnHostErrorInfo** への呼び出しが必要です。この API を呼び出す前に **cwbDB\_ReturnHostErrorInfo** を呼び出すと、操作は同期して行われます (アプリケーションは、この結果が iSeries サーバーから PC に戻るまで、制御権を取り戻せません)。

## | **cwbDB\_DeleteNDBRequestHandle**

| **目的:** 要求ハンドルの割り振りを解除します。

| **構文:**

```
|  
| unsigned int CWB_ENTRY cwbDB_DeleteNDBRequestHandle(  
|                                     cwbDB_RequestHandle request,  
|                                     cwbSV_ErrHandle   errorHandle);
```

| **パラメーター:**

| **cwbDB\_RequestHandle request - input**

| 要求オブジェクトへのハンドル。

| **cwbSV\_ErrHandle errorHandle - input**

| 戻されたメッセージはすべてこのオブジェクトに書き込まれます。このオブジェクトは、  
| **cwbSV\_CreateErrHandle** API を使用して作成されます。メッセージは、**cwbSV\_GetErrText** API を介  
| して検索することができます。パラメーターがゼロに設定されている場合は、メッセージは検索できま  
| せん。

| **戻りコード:** 以下は、共通の戻り値です。

| **CWB\_OK**

| 正常終了。

| **CWB\_INVALID\_API\_HANDLE**

| 要求ハンドルが無効。

| **使用法:** なし (None)



## | **cwbDB\_DeletePackage**

| **目的:** SQL パッケージを削除してください。

| **構文:**

```
|  
| unsigned int CWB_ENTRY cwbDB_DeletePackage(  
|                                     cwbDB_RequestHandle request,  
|                                     cwbSV_ErrHandle   errorHandle);
```

| **パラメーター:**

| **cwbDB\_RequestHandle request - input**

| 要求オブジェクトへのハンドル。

| **cwbSV\_ErrHandle errorHandle - input**

| 戻されたメッセージはすべてこのオブジェクトに書き込まれます。このオブジェクトは、

| **cwbSV\_CreateErrHandle** API を使用して作成されます。メッセージは、**cwbSV\_GetErrText** API を介して検索することができます。パラメーターがゼロに設定されている場合は、メッセージは検索できません。

| **戻りコード:** 以下は、共通の戻り値です。

| **CWB\_OK**

| 正常終了。

| **CWB\_INVALID\_API\_HANDLE**

| 要求ハンドルが無効。

| **使用法:** この API は、NDB またはカタログ要求には無効です。 **cwbDB\_DeletePackage** API は、要求内に必要な値を設定した後で呼び出す必要があります。この API は、iSeries サーバーに送られる要求データ・ストリームになり、要求があれば、その要求に対する応答がクライアントに戻されます。

| この API の操作が正常に行われたかどうかを判別するには、**cwbDB\_ReturnHostErrorInfo** への呼び出しが必要です。この API を呼び出す前に **cwbDB\_ReturnHostErrorInfo** を呼び出すと、操作は同期して行われます (アプリケーションは、この結果が iSeries サーバーから PC に戻されるまで、制御権を取り戻せません)。

## | **cwbDB\_DeleteParameterMarkerFormatHandle**

| **目的:** 形式ハンドルの割り振りを解除します。

| **構文:**

```
|  
| unsigned int CWB_ENTRY cwbDB_DeleteParameterMarkerFormatHandle(  
|                                     cwbDB_FormatHandle format,  
|                                     cwbSV_ErrHandle   errorHandle);
```

| **パラメーター:**

| **cwbDB\_FormatHandle format - input**

| パラメーター・マーカー形式オブジェクトへのハンドル。

| **cwbSV\_ErrHandle errorHandle - input**

| 戻されたメッセージはすべてこのオブジェクトに書き込まれます。このオブジェクトは、  
| **cwbSV\_CreateErrHandle** API を使用して作成されます。メッセージは、**cwbSV\_GetErrText** API を介  
| して検索することができます。パラメーターがゼロに設定されている場合は、メッセージは検索できま  
| せん。

| **戻りコード:** 以下は、共通の戻り値です。

| **CWB\_OK**

| 正常終了。

| **CWB\_INVALID\_API\_HANDLE**

| 要求ハンドルが無効。

| **使用法:** なし (None)

## | **cwbDB\_DeleteSQLRequestHandle**

| **目的:** 要求ハンドルの割り振りを解除します。

| **構文:**

```
|  
| unsigned int CWB_ENTRY cwbDB_DeleteSQLRequestHandle(  
|                                     cwbDB_RequestHandle request,  
|                                     cwbSV_ErrHandle   errorHandle);
```

| **パラメーター:**

| **cwbDB\_RequestHandle request - input**

| 要求オブジェクトへのハンドル。

| **cwbSV\_ErrHandle errorHandle - input**

| 戻されたメッセージはすべてこのオブジェクトに書き込まれます。このオブジェクトは、  
| **cwbSV\_CreateErrHandle** API を使用して作成されます。メッセージは、**cwbSV\_GetErrText** API を介  
| して検索することができます。パラメーターがゼロに設定されている場合は、メッセージは検索できま  
| せん。

| **戻りコード:** 以下は、共通の戻り値です。

| **CWB\_OK**

| 正常終了。

| **CWB\_INVALID\_API\_HANDLE**

| 要求ハンドルが無効。

| **使用法:** なし (None)

## | **cwbDB\_Describe**

| **目的:** 作成済みステートメントについて記述します。結果セットが無い場合は、列の記述は戻されませ  
| ん。

| **構文:**

```
|  
| unsigned int CWB_ENTRY cwbDB_Describe(  
|                               cwbDB_RequestHandle request,  
|                               cwbSV_ErrHandle     errorHandle);
```

| **パラメーター:**

| **cwbDB\_RequestHandle request - input**

| 要求オブジェクトへのハンドル。

| **cwbSV\_ErrHandle errorHandle - input**

| 戻されたメッセージはすべてこのオブジェクトに書き込まれます。このオブジェクトは、  
| **cwbSV\_CreateErrHandle** API を使用して作成されます。メッセージは、**cwbSV\_GetErrText** API を介  
| して検索することができます。パラメーターがゼロに設定されている場合は、メッセージは検索できま  
| せん。

| **戻りコード:** 以下は、共通の戻り値です。

| **CWB\_OK**

| 正常終了。

| **CWB\_INVALID\_API\_HANDLE**

| 要求ハンドルが無効。

| **使用法:** この API は、NDB またはカタログ要求には無効です。 **cwbDB\_Describe** API は、要求内に必要  
| な値を設定した後で呼び出す必要があります。この API は、iSeries サーバーに送られる要求データ・スト  
| リームになり、要求があれば、その要求に対する応答がクライアントに戻されます。

| データの記述を取得するには、**cwbDB\_ReturnDataFormat** への呼び出しが必要です。この API を呼び出  
| す前に **cwbDB\_ReturnDataFormat** を呼び出すと、操作は同期して行われます (アプリケーションは、この  
| 結果が iSeries サーバーから PC に戻されるまで、制御権を取り戻せません)。

## | **cwbDB\_DescribeParameterMarkers**

| **目的:** 作成済みステートメントのパラメーター・マーカーについて記述します。ステートメント  
| "UPDATE WHERE CURRENT OF CURSOR" の場合、記述パラメーター・マーカーが実行される前に、カ  
| ーソルはオープンになっていなければなりません。

| **構文:**

```
| unsigned int CWB_ENTRY cwbDB_DescribeParameterMarkers(  
|                 cwbDB_RequestHandle request,  
|                 cwbSV_ErrHandle   errorHandle);
```

| **パラメーター:**

| **cwbDB\_RequestHandle request - input**

| 要求オブジェクトへのハンドル。

| **cwbSV\_ErrHandle errorHandle - input**

| 戻されたメッセージはすべてこのオブジェクトに書き込まれます。このオブジェクトは、  
| **cwbSV\_CreateErrHandle** API を使用して作成されます。メッセージは、**cwbSV\_GetErrText** API を介  
| して検索することができます。パラメーターがゼロに設定されている場合は、メッセージは検索できま  
| せん。

| **戻りコード:** 以下は、共通の戻り値です。

| **CWB\_OK**

| 正常終了。

| **CWB\_INVALID\_API\_HANDLE**

| 要求ハンドルが無効。

| **使用法:** この API は、NDB またはカタログ要求には無効です。 **cwbDB\_Describe** API は、要求内に必要  
| な値を設定した後で呼び出す必要があります。この API は、iSeries サーバーに送られる要求データ・スト  
| リームになり、要求があれば、その要求に対する応答がクライアントに戻されます。

| パラメーター・マーカーの記述を取得するには、**cwbDB\_ReturnParameterMarkerFormat** への呼び出しが  
| 必要です。この API を呼び出す前に **cwbDB\_ReturnParameterMarkerFormat** を呼び出すと、操作は同期  
| して行われます (アプリケーションは、この結果が iSeries サーバーから PC に戻されるまで、制御権を取  
| り戻せません)。

## | **cwbDB\_DynamicStreamFetch**

| **目的:** 選択ステートメントを作成し、カーソルをオープンして、結果として生じたすべてのデータを取り出します。行データは、ブロックでアプリケーションに戻されます。ブロック・サイズは、通信メカニズムに合うように最適化されます。追加のブロックを取得するには、**cwbDB\_MoreStreamData** API を使用します。

| **構文:**

```
| unsigned int CWB_ENTRY cwbDB_DynamicStreamFetch(  
|         cwbDB_RequestHandle request,  
|         char *statementText,  
|         cwbDB_DataHandle data,  
|         cwbDB_DataHandle indicators,  
|         cwbDB_FormatHandle formatHandle,  
|         cwbSV_ErrHandle errorHandler);
```

| **パラメーター:**

| **cwbDB\_RequestHandle request - input**

| 要求オブジェクトへのハンドル。

| **char \*statementText - input**

| 選択テキストが入っている ASCIIZ スtringを指すポインター。

| **cwbDB\_DataHandle data - input**

| 戻されたデータが入る先の、データ・オブジェクトへのハンドル。

| **cwbDB\_DataHandle indicators - input**

| 戻されたデータ標識が入る先の、データ・オブジェクトへのハンドル。iSeries サーバーから戻されたデータの各行の各列の値に、標識値が 1 つずつ存在します。列の値が NULL の場合、標識は負の数値になります。データの変換中にエラーが起きると、文字 'E' がその列の標識フィールドに入ります。

| **cwbDB\_FormatHandle formatHandle - input**

| 戻されたデータについての記述を含む、データ形式へのハンドル。

| **cwbSV\_ErrHandle errorHandler - input**

| 戻されたメッセージはすべてこのオブジェクトに書き込まれます。このオブジェクトは、**cwbSV\_CreateErrHandle** API を使用して作成されます。メッセージは、**cwbSV\_GetErrText** API を介して検索することができます。パラメーターがゼロに設定されている場合は、メッセージは検索できません。

| **戻りコード:** 以下は、共通の戻り値です。

| **CWB\_OK**

| 正常終了。

| **CWB\_INVALID\_API\_HANDLE**

| 要求ハンドルが無効。

| **使用法:** この API は、NDB またはカタログ要求には無効です。

## | **cwbDB\_EndStreamFetch**

| **目的:** すべてのデータが戻る前に、ストリーム・フェッチ操作を取り消します。

| **構文:**

```
| unsigned int CWB_ENTRY cwbDB_EndStreamFetch(  
|                               cwbDB_RequestHandle request,  
|                               cwbSV_ErrHandle   errorHandle);
```

| **パラメーター:**

| **cwbDB\_RequestHandle request - input**

| 要求オブジェクトへのハンドル。

| **cwbSV\_ErrHandle errorHandle - input**

| 戻されたメッセージはすべてこのオブジェクトに書き込まれます。このオブジェクトは、

| **cwbSV\_CreateErrHandle** API を使用して作成されます。メッセージは、**cwbSV\_GetErrText** API を介して検索することができます。パラメーターがゼロに設定されている場合は、メッセージは検索できません。

| **戻りコード:** 以下は、共通の戻り値です。

| **CWB\_OK**

| 正常終了。

| **CWB\_INVALID\_API\_HANDLE**

| 要求ハンドルが無効。

| **使用法:** この API は、NDB またはカタログ要求には無効です。

## | **cwbDB\_Execute**

| **目的:** 作成済み SQL ステートメントを実行します。

| **構文:**

```
|  
| unsigned int CWB_ENTRY cwbDB_Execute(  
|                               cwbDB_RequestHandle request,  
|                               cwbSV_ErrHandle   errorHandle);
```

| **パラメーター:**

| **cwbDB\_RequestHandle request - input**

| 要求オブジェクトへのハンドル。

| **cwbSV\_ErrHandle errorHandle - input**

| 戻されたメッセージはすべてこのオブジェクトに書き込まれます。このオブジェクトは、  
| **cwbSV\_CreateErrHandle** API を使用して作成されます。メッセージは、**cwbSV\_GetErrText** API を介  
| して検索することができます。パラメーターがゼロに設定されている場合は、メッセージは検索できま  
| せん。

| **戻りコード:** 以下は、共通の戻り値です。

| **CWB\_OK**

| 正常終了。

| **CWB\_INVALID\_API\_HANDLE**

| 要求ハンドルが無効。

| **使用法:** この API は、NDB またはカタログ要求には無効です。 **cwbDB\_Execute** API は、要求内に必要  
| な値を設定した後で呼び出す必要があります。この API は、iSeries サーバーに送られる要求データ・スト  
| リームになり、要求があれば、その要求に対する応答がクライアントに戻されます。



## | **cwbDB\_ExecuteImmediate**

| **目的:** SQL ステートメントを作成し、実行します。

| **構文:**

```
|  
| unsigned int CWB_ENTRY cwbDB_ExecuteImmediate(  
|                                     cwbDB_RequestHandle request,  
|                                     cwbSV_ErrHandle   errorHandle);
```

| **パラメーター:**

| **cwbDB\_RequestHandle request - input**

| 要求オブジェクトへのハンドル。

| **cwbSV\_ErrHandle errorHandle - input**

| 戻されたメッセージはすべてこのオブジェクトに書き込まれます。このオブジェクトは、

| **cwbSV\_CreateErrHandle** API を使用して作成されます。メッセージは、**cwbSV\_GetErrText** API を介して検索することができます。パラメーターがゼロに設定されている場合は、メッセージは検索できません。

| **戻りコード:** 以下は、共通の戻り値です。

| **CWB\_OK**

| 正常終了。

| **CWB\_INVALID\_API\_HANDLE**

| 要求ハンドルが無効。

| **使用法:** この API は、NDB またはカタログ要求には無効です。 **cwbDB\_ExecuteImmediate** API は、要求内に必要な値を設定した後で呼び出す必要があります。この API は、iSeries サーバーに送られる要求データ・ストリームになり、要求があれば、その要求に対する応答がクライアントに戻されます。

## | **cwbDB\_ExtendedDynamicStreamFetch**

| **目的:** SQL パッケージの中に既に作成されたステートメントに対して、ストリーム・フェッチを実行します (前述の API を参照してください)。

| **構文:**

```
| unsigned int CWB_ENTRY cwbDB_ExtendedDynamicStreamFetch(  
|         cwbDB_RequestHandle request,  
|         char *libraryName,  
|         char *packageName,  
|         char *statementName,  
|         cwbDB_DataHandle data,  
|         cwbDB_DataHandle indicators,  
|         cwbDB_FormatHandle formatHandle,  
|         cwbSV_ErrHandle errorHandler);
```

| **パラメーター:**

| **cwbDB\_RequestHandle request - input**

| 要求オブジェクトへのハンドル。

| **char \*libraryName - input**

| ライブラリー名が入っている ASCIIZ スtringを指すポインター。

| **char \*packageName - input**

| パッケージ名が入っている ASCIIZ スtringを指すポインター。

| **char \*statementName - input**

| ステートメント名が入っている ASCIIZ スtringを指すポインター。

| **cwbDB\_DataHandle data - input**

| 戻されたデータが入る先の、データ・オブジェクトへのハンドル。

| **cwbDB\_DataHandle indicators - input**

| 戻されたデータ標識が入る先の、データ・オブジェクトへのハンドル。iSeries サーバーから戻されたデータの各行の各列の値に、標識値が 1 つずつ存在します。列の値が NULL の場合、標識は負の数値になります。データの変換中にエラーが起きると、文字 'E' がその列の標識フィールドに入ります。

| **cwbDB\_FormatHandle formatHandle - input**

| 戻されたデータについての記述を含む、データ形式へのハンドル。

| **cwbSV\_ErrHandle errorHandler - input**

| 戻されたメッセージはすべてこのオブジェクトに書き込まれます。このオブジェクトは、**cwbSV\_CreateErrHandle** API を使用して作成されます。メッセージは、**cwbSV\_GetErrMsgText** API を介して検索することができます。パラメーターがゼロに設定されている場合は、メッセージは検索できません。

| **戻りコード:** 以下は、共通の戻り値です。

| **CWB\_OK**

| 正常終了。

| **CWB\_INVALID\_API\_HANDLE**

| 要求ハンドルが無効。

| **使用法:** この API は、NDB またはカタログ要求には無効です。

## | **cwbDB\_Fetch**

| **目的:** オープン・カーソルから、1 行、または、複数行からなる 1 つのブロックを取り出します (これは、**cwbDB\_SetBlockCount** API によって制御されます)。

| **構文:**

```
| unsigned int CWB_ENTRY cwbDB_Fetch(  
|                                     cwbDB_RequestHandle request,  
|                                     cwbSV_ErrHandle     errorHandle);
```

| **パラメーター:**

| **cwbDB\_RequestHandle request - input**

| 要求オブジェクトへのハンドル。

| **cwbSV\_ErrHandle errorHandle - input**

| 戻されたメッセージはすべてこのオブジェクトに書き込まれます。このオブジェクトは、  
| **cwbSV\_CreateErrHandle** API を使用して作成されます。メッセージは、**cwbSV\_GetErrText** API を介  
| して検索することができます。パラメーターがゼロに設定されている場合は、メッセージは検索できま  
| せん。

| **戻りコード:** 以下は、共通の戻り値です。

| **CWB\_OK**

| 正常終了。

| **CWB\_INVALID\_API\_HANDLE**

| 要求ハンドルが無効。

| **使用法:** この API は、NDB またはカタログ要求には無効です。 **cwbDB\_Fetch** API は、要求内に必要な  
| 値を設定した後で呼び出す必要があります。この API は、iSeries サーバーに送られる要求データ・ストリ  
| ームになり、要求があれば、その要求に対する応答がクライアントに戻されます。データを  
| (**cwbDB\_ReturnData** API を使用して) 要求しない限り、取り出したデータは戻されないという点に注意し  
| てください。

| アプリケーションでデータを即時に処理する場合は、この API を呼び出す前に **cwbDB\_ReturnData** API  
| を呼び出す必要があります。アプリケーションが非同期で稼働する場合、この API 呼び出しの結果のデー  
| タを取得するには、この API の後に、**cwbDB\_ReturnData**、それに続けて **cwbDB\_GetData** を呼び出す必  
| 要があります。データが戻された後に、データ形式ハンドルの中の情報を使用して、データをどのように解  
| 析するかを決定します。

## | **cwbDB\_GetColumnCCSID**

| **目的:** 指定のデータの列に対する、コード化文字セット識別コード (CCSID) を戻します。

| **構文:**

```
|  
| unsigned int CWB_ENTRY cwbDB_GetColumnCCSID(  
|             cwbDB_FormatHandle format,  
|             unsigned long      location,  
|             unsigned long      columnPosition,  
|             unsigned short     *dataCCSID,  
|             cwbSV_ErrHandle    errorHandle);
```

| **パラメーター:**

| **cwbDB\_FormatHandle format - input**

| データ形式オブジェクトへのハンドル。

| **unsigned long location - input**

| サーバー情報またはローカル情報のいずれを戻すのかを指示します。

| **unsigned long columnPosition - input**

| 列の相対位置を指定します。

| **unsigned short \*dataCCSID - output**

| 指定の列に対する CCSID を入れるための、短精度整数を指すポインター。

| **cwbSV\_ErrHandle errorHandle - input**

| 戻されたメッセージはすべてこのオブジェクトに書き込まれます。このオブジェクトは、  
| **cwbSV\_CreateErrHandle** API を使用して作成されます。メッセージは、**cwbSV\_GetErrText** API を介  
| して検索することができます。パラメーターがゼロに設定されている場合は、メッセージは検索できま  
| せん。

| **戻りコード:** 以下は、共通の戻り値です。

| **CWB\_OK**

| 正常終了。

| **CWB\_INVALID\_API\_HANDLE**

| 要求ハンドルが無効。

| **使用法:** location パラメーターには、次の定義済み値の 1 つを使用します。

| CWBDB\_SYSTEM

| CWBDB\_LOCAL

|

## | **cwbDB\_GetColumnCount**

| **目的:** データ形式で記述されている、データの列の数を返します。

| **構文:**

```
|  
| unsigned int CWB_ENTRY cwbDB_GetColumnCount(  
|         cwbDB_FormatHandle format,  
|         unsigned long      *columnCount,  
|         cwbSV_ErrHandle    errorHandle);
```

| **パラメーター:**

| **cwbDB\_FormatHandle format - input**

| データ形式オブジェクトへのハンドル。

| **unsigned long \*columnCount - output**

| 列数を入れる、無符号長精度整数を指すポインター。

| **cwbSV\_ErrHandle errorHandle - input**

| 戻されたメッセージはすべてこのオブジェクトに書き込まれます。このオブジェクトは、  
| **cwbSV\_CreateErrHandle** API を使用して作成されます。メッセージは、**cwbSV\_GetErrText** API を介  
| して検索することができます。パラメーターがゼロに設定されている場合は、メッセージは検索できま  
| せん。

| **戻りコード:** 以下は、共通の戻り値です。

| **CWB\_OK**

| 正常終了。

| **CWB\_INVALID\_API\_HANDLE**

| 要求ハンドルが無効。

| **使用法:** なし (None)

## | **cwbDB\_GetColumnLength**

| **目的:** 指定の列のデータの長さ (バイト数) を戻します。

| **構文:**

```
|  
| unsigned int CWB_ENTRY cwbDB_GetColumnLength(  
|             cwbDB_FormatHandle format,  
|             unsigned long      location,  
|             unsigned long      columnPosition,  
|             unsigned long      *dataLength,  
|             cwbSV_ErrHandle    errorHandle);
```

| **パラメーター:**

| **cwbDB\_FormatHandle format - input**

| データ形式オブジェクトへのハンドル。

| **unsigned long location - input**

| サーバー情報またはローカル情報のいずれを戻すのかを指示します。

| **unsigned long columnPosition - input**

| 列の相対位置を指定します。

| **unsigned long \*dataLength - output**

| データ長を入れるための、短精度整数を指すポインター。

| **cwbSV\_ErrHandle errorHandle - input**

| 戻されたメッセージはすべてこのオブジェクトに書き込まれます。このオブジェクトは、  
| **cwbSV\_CreateErrHandle** API を使用して作成されます。メッセージは、**cwbSV\_GetErrText** API を介  
| して検索することができます。パラメーターがゼロに設定されている場合は、メッセージは検索できま  
| せん。

| **戻りコード:** 以下は、共通の戻り値です。

| **CWB\_OK**

| 正常終了。

| **CWB\_INVALID\_API\_HANDLE**

| 要求ハンドルが無効。

| **使用法:** location パラメーターには、次の定義済み値の 1 つを使用します。

| CWBDB\_SYSTEM

| CWBDB\_LOCAL

|

## | **cwbDB\_GetColumnName**

| **目的:** データの列に対する列名があれば、それを返します。

| **構文:**

```
|  
| unsigned int CWB_ENTRY cwbDB_GetColumnName(  
|         cwbDB_FormatHandle format,  
|         unsigned long      columnPosition,  
|         cwbDB_DataHandle   columnHandle,  
|         cwbSV_ErrHandle    errorHandle);
```

| **パラメーター:**

| **cwbDB\_FormatHandle format - input**

| データ形式オブジェクトへのハンドル。

| **unsigned long columnPosition - input**

| 列の相対位置を指定します。

| **cwbDB\_DataHandle columnHandle - input**

| 列名が入るデータ・オブジェクトへのハンドル。

| **cwbSV\_ErrHandle errorHandle - input**

| 戻されたメッセージはすべてこのオブジェクトに書き込まれます。このオブジェクトは、

| **cwbSV\_CreateErrHandle** API を使用して作成されます。メッセージは、**cwbSV\_GetErrText** API を介して検索することができます。パラメーターがゼロに設定されている場合は、メッセージは検索できません。

| **戻りコード:** 以下は、共通の戻り値です。

| **CWB\_OK**

| 正常終了。

| **CWB\_INVALID\_API\_HANDLE**

| 要求ハンドルが無効。

| **使用法:** なし (None)

## | **cwbDB\_GetColumnPrecision**

| **目的:** 指定のデータの列に対する精度を戻します。

| **構文:**

```
|  
| unsigned int CWB_ENTRY cwbDB_GetColumnPrecision(  
|             cwbDB_FormatHandle format,  
|             unsigned long      location,  
|             unsigned long      columnPosition,  
|             unsigned short     *dataPrecision,  
|             cwbSV_ErrHandle    errorHandle);  
|
```

| **パラメーター:**

| **cwbDB\_FormatHandle format - input**

| データ形式オブジェクトへのハンドル。

| **unsigned long location - input**

| サーバー情報またはローカル情報のいずれを戻すのかを指示します。

| **unsigned long columnPosition - input**

| 列の相対位置を指定します。

| **unsigned short \*dataPrecision - output**

| データ精度を入れる、短精度整数を指すポインター。

| **cwbSV\_ErrHandle errorHandle - input**

| 戻されたメッセージはすべてこのオブジェクトに書き込まれます。このオブジェクトは、  
| **cwbSV\_CreateErrHandle** API を使用して作成されます。メッセージは、**cwbSV\_GetErrText** API を介  
| して検索することができます。パラメーターがゼロに設定されている場合は、メッセージは検索できま  
| せん。

| **戻りコード:** 以下は、共通の戻り値です。

| **CWB\_OK**

| 正常終了。

| **CWB\_INVALID\_API\_HANDLE**

| 要求ハンドルが無効。

| **使用法:** location パラメーターには、次の定義済み値の 1 つを使用します。

| CWBDB\_SYSTEM

| CWBDB\_LOCAL

|



## | **cwbDB\_GetColumnScale**

| **目的:** 指定のデータの列に対する位取りを戻します。

| **構文:**

```
|  
| unsigned int CWB_ENTRY cwbDB_GetColumnScale(  
|         cwbDB_FormatHandle format,  
|         unsigned long      location,  
|         unsigned long      columnPosition,  
|         unsigned short     *dataScale,  
|         cwbSV_ErrHandle    errorHandle);
```

| **パラメーター:**

| **cwbDB\_FormatHandle format - input**

| データ形式オブジェクトへのハンドル。

| **unsigned long location - input**

| サーバー情報またはローカル情報のいずれを戻すのかを指示します。

| **unsigned long columnPosition - input**

| 列の相対位置を指定します。

| **unsigned short \*dataScale - output**

| データ位取りを入れる、短精度整数を指すポインター。

| **cwbSV\_ErrHandle errorHandle - input**

| 戻されたメッセージはすべてこのオブジェクトに書き込まれます。このオブジェクトは、  
| **cwbSV\_CreateErrHandle** API を使用して作成されます。メッセージは、**cwbSV\_GetErrText** API を介  
| して検索することができます。パラメーターがゼロに設定されている場合は、メッセージは検索できま  
| せん。

| **戻りコード:** 以下は、共通の戻り値です。

| **CWB\_OK**

| 正常終了。

| **CWB\_INVALID\_API\_HANDLE**

| 要求ハンドルが無効。

| **使用法:** location パラメーターには、次の定義済み値の 1 つを使用します。

| CWBDB\_SYSTEM

| CWBDB\_LOCAL

|

## | **cwbDB\_GetColumnType**

| **目的:** 指定のデータの列についてのデータ・タイプを戻します。

| **構文:**

```
|  
| unsigned int CWB_ENTRY cwbDB_GetColumnType(  
|             cwbDB_FormatHandle  format,  
|             unsigned long       location,  
|             unsigned long       columnPosition,  
|             signed short        *dataType,  
|             cwbSV_ErrHandle     errorHandle);
```

| **パラメーター:**

| **cwbDB\_FormatHandle format - input**

| データ形式オブジェクトへのハンドル。

| **unsigned long location - input**

| サーバー情報またはローカル情報のいずれを戻すのかを指示します。

| **unsigned long columnPosition - input**

| 列の相対位置を指定します。

| **signed short \*dataType - output**

| データ・タイプを入れる、短精度整数です。

| **cwbSV\_ErrHandle errorHandle - input**

| 戻されたメッセージはすべてこのオブジェクトに書き込まれます。このオブジェクトは、  
| **cwbSV\_CreateErrHandle** API を使用して作成されます。メッセージは、**cwbSV\_GetErrText** API を介  
| して検索することができます。パラメーターがゼロに設定されている場合は、メッセージは検索できま  
| せん。

| **戻りコード:** 以下は、共通の戻り値です。

| **CWB\_OK**

| 正常終了。

| **CWB\_INVALID\_API\_HANDLE**

| 要求ハンドルが無効。

| **使用法:** location パラメーターには、次の定義済み値の 1 つを使用します。

| CWBDB\_SYSTEM

| CWBDB\_LOCAL

| サーバー情報を要求する場合、戻されるタイプは、SQL タイプです。ローカル情報を要求する場合は、次  
| の定義済み値を参照してください。

| CWBDB\_PCNOCONVERSION

| CWBDB\_PCSTRING

| CWBDB\_PCLONG

| CWBDB\_PCSHORT

| CWBDB\_PCFLOAT

| CWBDB\_PCDOUBLE

| CWBDB\_PCPACKED

| CWBDB\_PCZONED  
| CWBDB\_PCINVALIDTYPE  
| CWBDB\_PCVARSTRING  
| CWBDB\_PCGRAPHIC  
| CWBDB\_PCVARGRAPHIC  
|

## | **cwbDB\_GetCommitmentControl**

| **目的:** 現行のコミットメント制御レベルを取得します。

| **構文:**

```
|  
| unsigned int CWB_ENTRY cwbDB_GetCommitmentControl(  
|                                     cwbDB_ConnectionHandle connection,  
|                                     unsigned short      *commitmentLevel,  
|                                     cwbSV_ErrHandle     errorHandle);
```

| **パラメーター:**

| **cwbDB\_ConnectionHandle connection - input**

| iSeries データベース・アクセス・サーバーへの接続のハンドル。

| **unsigned short \*commitmentLevel - output**

| 現行値が戻される先の、無符号短精度整数を指すポインター。

| **cwbSV\_ErrHandle errorHandle - input**

| 戻されたメッセージはすべてこのオブジェクトに書き込まれます。このオブジェクトは、  
| **cwbSV\_CreateErrHandle** API を使用して作成されます。メッセージは、**cwbSV\_GetErrText** API を介  
| して検索することができます。パラメーターがゼロに設定されている場合は、メッセージは検索できま  
| せん。

| **戻りコード:** 以下は、共通の戻り値です。

| **CWB\_OK**

| 正常終了。

| **CWB\_INVALID\_API\_HANDLE**

| 接続ハンドルが無効。

| **使用法:** この API で有効な値を戻すためには、まず **cwbDB\_StartServer** API を呼び出す必要がありま  
| す。戻される値は、次の値の中の 1 つです。

| CWBDB\_NONE

| CWBDB\_CURSOR\_STABILITY

| CWBDB\_CHANGE

| CWBDB\_ALL

|

## | **cwbDB\_GetConversionIndicator**

| **目的:** データをクライアントとホスト形式の間で変換するかどうかを示す標識を取得します。

| **構文:**

```
|  
| unsigned int CWB_ENTRY cwbDB_GetConversionIndicator(  
|                               cwbDB_FormatHandle format,  
|                               cwb_Boolean      *conversionIndicator,  
|                               cwbSV_ErrHandle   errorHandler);
```

| **パラメーター:**

| **cwbDB\_FormatHandle format - input**

| データ形式オブジェクトへのハンドル。

| **cwb\_Boolean \*conversionIndicator - output**

| CWB\_FALSE 無変換を指示します。

| **cwbSV\_ErrHandle errorHandler - input**

| 戻されたメッセージはすべてこのオブジェクトに書き込まれます。このオブジェクトは、

| **cwbSV\_CreateErrHandle** API を使用して作成されます。メッセージは、**cwbSV\_GetErrText** API を介して検索することができます。パラメーターがゼロに設定されている場合は、メッセージは検索できません。

| **戻りコード:** 以下は、共通の戻り値です。

| **CWB\_OK**

| 正常終了。

| **CWB\_INVALID\_API\_HANDLE**

| 要求ハンドルが無効。

| **使用法:** なし (None)

## | **cwbDB\_GetData**

| **目的:** ホストから要求されたデータを取得します。このデータには、選択されたデータ、データ形式、ホ  
| スト戻り値、SQLCA が含まれます。

| **構文:**

```
| unsigned int CWB_ENTRY cwbDB_GetData(  
|                               cwbDB_RequestHandle request,  
|                               cwbSV_ErrHandle   errorHandle);
```

| **パラメーター:**

| **cwbDB\_RequestHandle request - input**

| 要求オブジェクトへのハンドル。

| **cwbSV\_ErrHandle errorHandle - input**

| 戻されたメッセージはすべてこのオブジェクトに書き込まれます。このオブジェクトは、  
| **cwbSV\_CreateErrHandle** API を使用して作成されます。メッセージは、**cwbSV\_GetErrText** API を介  
| して検索することができます。パラメーターがゼロに設定されている場合は、メッセージは検索できま  
| せん。

| **戻りコード:** 以下は、共通の戻り値です。

| **CWB\_OK**

| 正常終了。

| **CWB\_INVALID\_API\_HANDLE**

| 要求ハンドルが無効。

| **使用法:** 必要なデータを (**cwbDB\_Return\*** API を使用して) 要求した後で、**cwbDB\_GetData** API を呼び  
| 出す必要があります。この API は、iSeries サーバーに送られる要求データ・ストリームになり、要求があ  
| れば、その要求に対する応答がクライアントに戻されます。

## | **cwbDB\_GetDataLength**

| **目的:** データ・オブジェクトに入っているデータの長さを戻します。

| **構文:**

```
|  
| unsigned int CWB_ENTRY cwbDB_GetDataLength(  
|         cwbDB_DataHandle dataHandle,  
|         unsigned long    *dataLength,  
|         cwbSV_ErrHandle  errorHandle);
```

| **パラメーター:**

| **cwbDB\_DataHandle dataHandle - input**

| データ・オブジェクトへのハンドル。

| **unsigned long \*dataLength - output**

| データの長さを入れる、無符号長精度整数。

| **cwbSV\_ErrHandle errorHandle - input**

| 戻されたメッセージはすべてこのオブジェクトに書き込まれます。このオブジェクトは、

| **cwbSV\_CreateErrHandle** API を使用して作成されます。メッセージは、**cwbSV\_GetErrText** API を介して検索することができます。パラメーターがゼロに設定されている場合は、メッセージは検索できません。

| **戻りコード:** 以下は、共通の戻り値です。

| **CWB\_OK**

| 正常終了。

| **CWB\_INVALID\_API\_HANDLE**

| 要求ハンドルが無効。

| **使用法:** なし (None)

## | **cwbDB\_GetDataPointer**

| **目的:** データ・オブジェクトの中のデータのアドレスを戻します。

| **構文:**

```
|  
| unsigned int CWB_ENTRY cwbDB_GetDataPointer(  
|         cwbDB_DataHandle  dataHandle,  
|         char               **data,  
|         cwbSV_ErrHandle   errorHandle);
```

| **パラメーター:**

| **cwbDB\_DataHandle dataHandle - input**

| データ・オブジェクトへのハンドル。

| **char \*\*data - output**

| データ・バッファへのポインタを指すポインタ。

| **cwbSV\_ErrHandle errorHandle - input**

| 戻されたメッセージはすべてこのオブジェクトに書き込まれます。このオブジェクトは、  
| **cwbSV\_CreateErrHandle** API を使用して作成されます。メッセージは、**cwbSV\_GetErrText** API を介  
| して検索することができます。パラメーターがゼロに設定されている場合は、メッセージは検索できま  
| せん。

| **戻りコード:** 以下は、共通の戻り値です。

| **CWB\_OK**

| 正常終了。

| **CWB\_INVALID\_API\_HANDLE**

| 要求ハンドルが無効。

| **使用法:** なし (None)



## | **cwbDB\_GetDateFormat**

| **目的:** 現行の日付形式を取得します。日付形式の詳細については、**cwbDB\_SetDateFormat** を参照してください。

| **構文:**

```
| unsigned int CWB_ENTRY cwbDB_GetDateFormat(  
|                               cwbDB_ConnectionHandle connection,  
|                               unsigned short *dateFormat,  
|                               cwbSV_ErrHandle errorHandle);
```

| **パラメーター:**

| **cwbDB\_ConnectionHandle connection - input**

| iSeries データベース・アクセス・サーバーへの接続のハンドル。

| **unsigned short \*dateFormat - output**

| 現行の日付形式値が戻される先の、無符号短精度整数を指すポインター。

| **cwbSV\_ErrHandle errorHandle - input**

| 戻されたメッセージはすべてこのオブジェクトに書き込まれます。このオブジェクトは、**cwbSV\_CreateErrHandle** API を使用して作成されます。メッセージは、**cwbSV\_GetErrText** API を介して検索することができます。パラメーターがゼロに設定されている場合は、メッセージは検索できません。

| **戻りコード:** 以下は、共通の戻り値です。

| **CWB\_OK**

| 正常終了。

| **CWB\_INVALID\_API\_HANDLE**

| 接続ハンドルが無効。

| **CWBDB\_INVALID\_ARG\_API**

| 指定された値が範囲内ではありません。

| **使用法:** この API で有効な値を戻すためには、まず **cwbDB\_StartServer** API を呼び出す必要があります。戻される値は、次の値の中の 1 つです。

形式名	日付形式定数	値
ユリウス日付	CWBDB_DATE_FMT_JUL	0
月日年	CWBDB_DATE_FMT_MDY	1
日月年	CWBDB_DATE_FMT_DMY	2
年月日	CWBDB_DATE_FMT_YMD	3
USA	CWBDB_DATE_FMT_USA	4
ISO	CWBDB_DATE_FMT_ISO	5
IBM (日本)	CWBDB_DATE_FMT_JIS	6
IBM (ヨーロッパ)	CWBDB_DATE_FMT_EUR	7

## | **cwbDB\_GetDateSeparator**

| **目的:** 現行の日付区切り文字を取得します。日付区切り文字の詳細については、**cwbDB\_SetDateSeparator** を参照してください。

| **構文:**

```
| unsigned int CWB_ENTRY cwbDB_GetDateSeparator(  
|                               cwbDB_ConnectionHandle connection,  
|                               unsigned short *dateSeparator,  
|                               cwbSV_ErrHandle errorHandle);
```

| **パラメーター:**

| **cwbDB\_ConnectionHandle connection - input**

| iSeries データベース・アクセス・サーバーへの接続のハンドル。

| **unsigned short \*dateSeparator - output**

| 現行の日付データ区切り文字値が戻される先の、無符号短精度整数を指すポインター。

| **cwbSV\_ErrHandle errorHandle - input**

| 戻されたメッセージはすべてこのオブジェクトに書き込まれます。このオブジェクトは、**cwbSV\_CreateErrHandle** API を使用して作成されます。メッセージは、**cwbSV\_GetErrMsgText** API を介して検索することができます。パラメーターがゼロに設定されている場合は、メッセージは検索できません。

| **戻りコード:** 以下は、共通の戻り値です。

| **CWB\_OK**

| 正常終了。

| **CWB\_INVALID\_API\_HANDLE**

| 接続ハンドルが無効。

| **使用法:** この API で有効な値を戻すためには、まず **cwbDB\_StartServer** API を呼び出す必要があります。戻される値は、次の値の中の 1 つです。

日付区切り文字	日付区切り文字定数
-----	-----
スラッシュ	CWBDB_DATE_SEP_SLASH
ダッシュ	CWBDB_DATE_SEP_DASH
ピリオド	CWBDB_DATE_SEP_PERIOD
コンマ	CWBDB_DATE_SEP_COMMA
ブランク	CWBDB_DATE_SEP_BLANK

## | **cwbDB\_GetDecimalSeparator**

| **目的:** 現行の小数点を取得します。小数点の詳細については、**cwbDB\_SetDecimalSeparator** を参照してください。

| **構文:**

```
| unsigned int CWB_ENTRY cwbDB_GetDecimalSeparator(  
|                               cwbDB_ConnectionHandle connection,  
|                               unsigned short *decimalSeparator,  
|                               cwbSV_ErrHandle errorHandle);
```

| **パラメーター:**

| **cwbDB\_ConnectionHandle connection - input**

| iSeries データベース・アクセス・サーバーへの接続のハンドル。

| **unsigned short \*decimalSeparator - output**

| 現行小数点値が戻される先の、無符号短精度整数を指すポインター。

| **cwbSV\_ErrHandle errorHandle - input**

| 戻されたメッセージはすべてこのオブジェクトに書き込まれます。このオブジェクトは、  
| **cwbSV\_CreateErrHandle** API を使用して作成されます。メッセージは、**cwbSV\_GetErrText** API を介  
| して検索することができます。パラメーターがゼロに設定されている場合は、メッセージは検索できま  
| せん。

| **戻りコード:** 以下は、共通の戻り値です。

| **CWB\_OK**

| 正常終了。

| **CWB\_INVALID\_API\_HANDLE**

| 接続ハンドルが無効。

| **使用法:** この API で有効な値を戻すためには、まず **cwbDB\_StartServer** API を呼び出す必要があります。  
| 戻される値は、次の値の中の 1 つです。

時刻区切り文字	時刻区切り文字定数
-----	-----
ピリオド	CWBDB_DECIMAL_SEP_PERIOD
コンマ	CWBDB_DECIMAL_SEP_COMMA

|

## | **cwbDB\_GetExtendedColumnInfo**

| **目的:** 拡張列情報の固定長部分を戻します。

| **構文:**

```
|  
| unsigned int CWB_ENTRY cwbDB_GetExtendedColumnInfo(  
|             cwbDB_FormatHandle    format ,  
|             unsigned long         columnPosition  
|             unsigned long         *columnInfo  
|             cwbSV_ErrHandle       errorHandle);
```

| **パラメーター:**

| **cwbDB\_FormatHandle format - input**

| データ形式オブジェクトへのハンドル。

| **unsigned long columnPosition - input**

| 列の相対位置を指定します。

| **unsigned long \*columnInfo - output**

| 拡張列情報を入れるための 4 バイト整数を指すポインター。

| **cwbSV\_ErrHandle errorHandle - input**

| 戻されたメッセージはすべてこのオブジェクトに書き込まれます。このオブジェクトは、  
| cwbSV\_CreateErrHandle API を使用して作成されます。メッセージは、cwbSV\_GetErrText API を介し  
| て検索することができます。パラメーターがゼロに設定されている場合は、メッセージは検索できませ  
| ん。

| **戻りコード:** 以下は、共通の戻り値です。

| **CWB\_OK**

| 正常終了。

| **CWB\_INVALID\_API\_HANDLE**

| 要求ハンドルが無効。

| **使用法:**

## | **cwbDB\_GetIgnoreDecimalDataError**

| **目的:** 10 進データ・エラー標識に対する現行の設定値を取得します。

| **構文:**

```
|  
| unsigned int CWB_ENTRY cwbDB_GetIgnoreDecimalDataError(  
|                                     cwbDB_ConnectionHandle connection,  
|                                     unsigned short          *ignoreDecimalError,  
|                                     cwbSV_ErrHandle         errorHandle);
```

| **パラメーター:**

| **cwbDB\_ConnectionHandle connection - input**

| iSeries データベース・アクセス・サーバーへの接続のハンドル。

| **unsigned short \*ignoreDecimalError - output**

| 現行値が戻される先の、無符号短精度整数を指すポインター。

| **cwbSV\_ErrHandle errorHandle - input**

| 戻されたメッセージはすべてこのオブジェクトに書き込まれます。このオブジェクトは、  
| **cwbSV\_CreateErrHandle** API を使用して作成されます。メッセージは、**cwbSV\_GetErrText** API を介  
| して検索することができます。パラメーターがゼロに設定されている場合は、メッセージは検索できま  
| せん。

| **戻りコード:** 以下は、共通の戻り値です。

| **CWB\_OK**

| 正常終了。

| **CWB\_INVALID\_API\_HANDLE**

| 接続ハンドルが無効。

| **使用法:** この API で有効な値を戻すためには、まず **cwbDB\_StartServer** API を呼び出す必要がありま  
| す。戻される値は、次の値の中の 1 つです。

| CWBDB\_IGNORE\_ERROR

| CWBDB\_CORRECT\_ERROR

|

## | **cwbDB\_GetLabelName**

| **目的:** データの列に対応するラベル名があれば、それを戻します。

| **構文:**

```
|  
| unsigned int CWB_ENTRY cwbDB_GetLabelName(  
|         cwbDB_FormatHandle    format,  
|         unsigned long         columnPosition  
|         cwbDB_DataHandle      labelHandle  
|         cwbSV_ErrHandle       errorHandle);
```

| **パラメーター:**

| **cwbDB\_FormatHandle format - input**

| 拡張形式オブジェクトへのハンドル。

| **unsigned long columnPosition - input**

| 列の相対位置を指定します。

| **cwbDB\_DataHandle labelHandle - input**

| ラベル名が入るデータ・オブジェクトへのハンドル。

| **cwbSV\_ErrHandle errorHandle - input**

| 戻されたメッセージはすべてこのオブジェクトに書き込まれます。このオブジェクトは、

| **cwbSV\_CreateErrHandle** API を使用して作成されます。メッセージは、**cwbSV\_GetErrText** API を介して検索することができます。パラメーターがゼロに設定されている場合は、メッセージは検索できません。

| **戻りコード:** 以下は、共通の戻り値です。

| **CWB\_OK**

| 正常終了。

| **CWB\_INVALID\_API\_HANDLE**

| 要求ハンドルが無効。

| **使用法:**

## | **cwbDB\_GetLOBLocator**

| **目的:** 指定パラメーターの LOB ロケーターを戻します。

| **パラメーター:**

| **cwbDB\_FormatHandle format - input**

| データ形式オブジェクトへのハンドル。

| **unsigned long parameterPosition - input**

| パラメーターの相対位置を指定します。

| **unsigned long \*dataLocator - output**

| 指定パラメーターのロケーターを含むための、長整数を指すポインター。

| **cwbSV\_ErrHandle errorHandler - input**

| 戻されたメッセージはすべてこのオブジェクトに書き込まれます。このオブジェクトは、  
| cwbSV\_CreateErrHandle API を使用して作成されます。メッセージは、cwbSV\_GetErrText API を介し  
| て検索することができます。パラメーターがゼロに設定されている場合は、メッセージは検索できませ  
| ん。

| **戻りコード:** 以下は、共通の戻り値です。

| **CWB\_OK**

| 正常終了。

| **CWB\_INVALID\_API\_HANDLE**

| 要求ハンドルが無効。

|

## | **cwbDB\_GetLOBMaxSize**

| **目的:** 指定パラメーターの LOB 最大サイズを戻します。

| **パラメーター:**

| **cwbDB\_FormatHandle format - input**

| データ形式オブジェクトへのハンドル。

| **unsigned long columnPosition - input**

| 列の相対位置を指定します。

| **unsigned long \*maxSize - output**

| 指定パラメーターの LOB 最大サイズを含むための長整数を指すポインター。

| **cwbSV\_ErrHandle errorHandler - input**

| 戻されたメッセージはすべてこのオブジェクトに書き込まれます。このオブジェクトは、  
| cwbSV\_CreateErrHandle API を使用して作成されます。メッセージは、cwbSV\_GetErrMsg API を介し  
| て検索することができます。パラメーターがゼロに設定されている場合は、メッセージは検索できませ  
| ん。

| **戻りコード:** 以下は、共通の戻り値です。

| **CWB\_OK**

| 正常終了。

| **CWB\_INVALID\_API\_HANDLE**

| 要求ハンドルが無効。

|



## | **cwbDB\_GetNamingConvention**

| **目的:** 指定された接続に対して有効な命名規則 (SQL またはネイティブ iSeries サーバー) を取得しま  
| す。

| **構文:**

```
| unsigned int CWB_ENTRY cwbDB_GetNamingConvention(  
|                                     cwbDB_ConnectionHandle connection,  
|                                     unsigned short *namingConvention,  
|                                     cwbSV_ErrHandle errorHandle);
```

| **パラメーター:**

| **cwbDB\_ConnectionHandle connection - input**

| iSeries データベース・アクセス・サーバーへの接続のハンドル。

| **unsigned short \*namingConvention - output**

| 現行命名規則が戻される先の、無符号短精度整数を指すポインター。

| **cwbSV\_ErrHandle errorHandle - input**

| 戻されたメッセージはすべてこのオブジェクトに書き込まれます。このオブジェクトは、  
| **cwbSV\_CreateErrHandle** API を使用して作成されます。メッセージは、**cwbSV\_GetErrText** API を介  
| して検索することができます。パラメーターがゼロに設定されている場合は、メッセージは検索できま  
| せん。

| **戻りコード:** 以下は、共通の戻り値です。

| **CWB\_OK**

| 正常終了。

| **CWB\_INVALID\_API\_HANDLE**

| 接続ハンドルが無効。

| **使用法:** この API で有効な値を戻すためには、まず **cwbDB\_StartServer** API を呼び出す必要がありま  
| す。戻される値は、次の値の中の 1 つです。

| CWBDB\_PERIOD\_NAME\_CONV

| CWBDB\_SLASH\_NAME\_CONV

|

## | **cwbDB\_GetParameterCCSID**

| **目的:** 指定のパラメーターに対して、コード化文字セット識別コード (CCSID) を戻します。

| **構文:**

```
|  
| unsigned int CWB_ENTRY cwbDB_GetParameterCCSID(  
|             cwbDB_FormatHandle  format,  
|             unsigned long       location,  
|             unsigned long       parameterPosition,  
|             unsigned short      *dataCCSID,  
|             cwbSV_ErrHandle     errorHandle);
```

| **パラメーター:**

| **cwbDB\_FormatHandle format - input**

| データ形式オブジェクトへのハンドル。

| **unsigned long location - input**

| サーバー情報またはローカル情報のいずれを戻すのかを指示します。

| **unsigned long parameterPosition - input**

| パラメーターの相対位置を指定します。

| **unsigned short \*dataCCSID - output**

| 指定のパラメーターに対する CCSID を入れるための、短精度整数を指すポインター。

| **cwbSV\_ErrHandle errorHandle - input**

| 戻されたメッセージはすべてこのオブジェクトに書き込まれます。このオブジェクトは、  
| **cwbSV\_CreateErrHandle** API を使用して作成されます。メッセージは、**cwbSV\_GetErrText** API を介  
| して検索することができます。パラメーターがゼロに設定されている場合は、メッセージは検索できま  
| せん。

| **戻りコード:** 以下は、共通の戻り値です。

| **CWB\_OK**

| 正常終了。

| **CWB\_INVALID\_API\_HANDLE**

| 要求ハンドルが無効。

| **使用法:** location パラメーターには、次の定義済み値の 1 つを使用します。

| CWBDB\_SYSTEM

| CWBDB\_LOCAL

|

## | **cwbDB\_GetParameterCount**

| **目的:** データ形式で記述されているパラメーターの数を返します。

| **構文:**

```
|  
| unsigned int CWB_ENTRY cwbDB_GetParameterCount(  
|         cwbDB_FormatHandle  format,  
|         unsigned long      *parameterCount,  
|         cwbSV_ErrHandle     errorHandler);
```

| **パラメーター:**

| **cwbDB\_FormatHandle format - input**

| データ形式オブジェクトへのハンドル。

| **unsigned long \*parameterCount - output**

| パラメーター・カウントを入れるための、無符号長精度整数を指すポインター。

| **cwbSV\_ErrHandle errorHandler - input**

| 戻されたメッセージはすべてこのオブジェクトに書き込まれます。このオブジェクトは、  
| **cwbSV\_CreateErrHandle** API を使用して作成されます。メッセージは、**cwbSV\_GetErrText** API を介  
| して検索することができます。パラメーターがゼロに設定されている場合は、メッセージは検索できま  
| せん。

| **戻りコード:** 以下は、共通の戻り値です。

| **CWB\_OK**

| 正常終了。

| **CWB\_INVALID\_API\_HANDLE**

| 要求ハンドルが無効。

| **使用法:** なし (None)

## | **cwbDB\_GetParameterDirection**

| **目的:** パラメーターの方向を戻します。

| **パラメーター:**

| **cwbDB\_FormatHandle format - input**

| パラメーター・マーカ形式オブジェクトへのハンドル。

| **unsigned long parameterPosition - input**

| パラメーターの相対位置を指定します。

| **unsigned short\* columnDirection**

| 列の方向を受け取ります。この方向は、CWDBD\_PM\_INPUT\_ONLY、CWDBD\_PM\_INPUT\_OUTPUT、  
| または CWDBD\_PM\_OUTPUT\_ONLY のいずれかです。

| **cwbSV\_ErrHandle errorHandler - input**

| 戻されたメッセージはすべてこのオブジェクトに書き込まれます。このオブジェクトは、  
| cwbSV\_CreateErrHandle API を使用して作成されます。メッセージは、cwbSV\_GetErrText API を介し  
| て検索することができます。パラメーターがゼロに設定されている場合は、メッセージは検索できませ  
| ん。

| **戻りコード:** 以下は、共通の戻り値です。

| **CWB\_OK**

| 正常終了。

| **CWB\_INVALID\_API\_HANDLE**

| 要求ハンドルが無効。

|

## | **cwbDB\_GetParameterLength**

| **目的:** 指定のパラメーターに対するデータの長さ (バイト数) を戻します。

| **構文:**

```
|  
| unsigned int CWB_ENTRY cwbDB_GetParameterLength(  
|             cwbDB_FormatHandle format,  
|             unsigned long      location,  
|             unsigned long      parameterPosition,  
|             unsigned long      *dataLength,  
|             cwbSV_ErrHandle    errorHandle);
```

| **パラメーター:**

| **cwbDB\_FormatHandle format - input**

| データ形式オブジェクトへのハンドル。

| **unsigned long location - input**

| サーバー情報またはローカル情報のいずれを戻すのかを指示します。

| **unsigned long parameterPosition - input**

| パラメーターの相対位置を指定します。

| **unsigned long \*dataLength - output**

| データ長を入れるための、短精度整数を指すポインター。

| **cwbSV\_ErrHandle errorHandle - input**

| 戻されたメッセージはすべてこのオブジェクトに書き込まれます。このオブジェクトは、

| **cwbSV\_CreateErrHandle** API を使用して作成されます。メッセージは、**cwbSV\_GetErrText** API を介して検索することができます。パラメーターがゼロに設定されている場合は、メッセージは検索できません。

| **戻りコード:** 以下は、共通の戻り値です。

| **CWB\_OK**

| 正常終了。

| **CWB\_INVALID\_API\_HANDLE**

| 要求ハンドルが無効。

| **使用法:** location パラメーターには、次の定義済み値の 1 つを使用します。

| CWBDB\_SYSTEM

| CWBDB\_LOCAL

|

## | **cwbDB\_GetParameterName**

| **目的:** データの列のパラメーター名 (ある場合) を戻します。

| **パラメーター:**

| **cwbDB\_FormatHandle format - input**

| データ形式オブジェクトへのハンドル。

| **unsigned long parameterPosition - input**

| パラメーターの相対位置を指定します。

| **cwbDB\_DataHandle parameterHandle - input**

| パラメーター名を含むデータ・オブジェクトへのハンドル。

| **cwbSV\_ErrHandle errorHandler - input**

| 戻されたメッセージはすべてこのオブジェクトに書き込まれます。このオブジェクトは、  
| cwbSV\_CreateErrHandle API を使用して作成されます。メッセージは、cwbSV\_GetErrText API を介し  
| て検索することができます。パラメーターがゼロに設定されている場合は、メッセージは検索できませ  
| ん。

| **戻りコード:** 以下は、共通の戻り値です。

| **CWB\_OK**

| 正常終了。

| **CWB\_INVALID\_API\_HANDLE**

| 要求ハンドルが無効。

|

## | **cwbDB\_GetParameterPrecision**

| **目的:** 指定のパラメーターに対する精度を戻します。

| **構文:**

```
|  
| unsigned int CWB_ENTRY cwbDB_GetParameterPrecision(  
|             cwbDB_FormatHandle  format,  
|             unsigned long       location,  
|             unsigned long       parameterPosition,  
|             unsigned short      *dataPrecision,  
|             cwbSV_ErrHandle     errorHandle);
```

| **パラメーター:**

| **cwbDB\_FormatHandle format - input**

| データ形式オブジェクトへのハンドル。

| **unsigned long location - input**

| サーバー情報またはローカル情報のいずれを戻すのかを指示します。

| **unsigned long parameterPosition - input**

| パラメーターの相対位置を指定します。

| **unsigned short \*dataPrecision - output**

| データ精度を入れる、短精度整数を指すポインター。

| **cwbSV\_ErrHandle errorHandle - input**

| 戻されたメッセージはすべてこのオブジェクトに書き込まれます。このオブジェクトは、  
| **cwbSV\_CreateErrHandle** API を使用して作成されます。メッセージは、**cwbSV\_GetErrText** API を介  
| して検索することができます。パラメーターがゼロに設定されている場合は、メッセージは検索できま  
| せん。

| **戻りコード:** 以下は、共通の戻り値です。

| **CWB\_OK**

| 正常終了。

| **CWB\_INVALID\_API\_HANDLE**

| 要求ハンドルが無効。

| **使用法:** location パラメーターには、次の定義済み値の 1 つを使用します。

| CWBDB\_SYSTEM

| CWBDB\_LOCAL

|

## | **cwbDB\_GetParameterScale**

| **目的:** 指定のパラメーターに対する位取りを戻します。

| **構文:**

```
|  
| unsigned int CWB_ENTRY cwbDB_GetParameterScale(  
|                                     cwbDB_FormatHandle  format,  
|                                     unsigned long       location,  
|                                     unsigned long       parameterPosition,  
|                                     unsigned short      *dataScale,  
|                                     cwbSV_ErrHandle     errorHandle);
```

| **パラメーター:**

| **cwbDB\_FormatHandle format - input**

| データ形式オブジェクトへのハンドル。

| **unsigned long location - input**

| サーバー情報またはローカル情報のいずれを戻すのかを指示します。

| **unsigned long parameterPosition - input**

| パラメーターの相対位置を指定します。

| **unsigned short \*dataScale - output**

| データ位取りを入れる、短精度整数を指すポインター。

| **cwbSV\_ErrHandle errorHandle - input**

| 戻されたメッセージはすべてこのオブジェクトに書き込まれます。このオブジェクトは、  
| **cwbSV\_CreateErrHandle** API を使用して作成されます。メッセージは、**cwbSV\_GetErrText** API を介  
| して検索することができます。パラメーターがゼロに設定されている場合は、メッセージは検索できま  
| せん。

| **戻りコード:** 以下は、共通の戻り値です。

| **CWB\_OK**

| 正常終了。

| **CWB\_INVALID\_API\_HANDLE**

| 要求ハンドルが無効。

| **使用法:** location パラメーターには、次の定義済み値の 1 つを使用します。

| CWBDB\_SYSTEM

| CWBDB\_LOCAL

|



## | **cwbDB\_GetParameterType**

| **目的:** 指定のパラメーターに対するデータ・タイプを戻します。

| **構文:**

```
|  
| unsigned int CWB_ENTRY cwbDB_GetParameterType(  
|                                     cwbDB_FormatHandle  format,  
|                                     unsigned long        location,  
|                                     unsigned long        parameterPosition,  
|                                     signed short         *dataType,  
|                                     cwbSV_ErrHandle      errorHandle);
```

| **パラメーター:**

| **cwbDB\_FormatHandle format - input**

| データ形式オブジェクトへのハンドル。

| **unsigned long location - input**

| サーバー情報またはローカル情報のいずれを戻すのかを指示します。

| **unsigned long parameterPosition - input**

| パラメーターの相対位置を指定します。

| **signed short \*dataType - output**

| データ・タイプを入れる、短精度整数です。

| **cwbSV\_ErrHandle errorHandle - input**

| 戻されたメッセージはすべてこのオブジェクトに書き込まれます。このオブジェクトは、  
| **cwbSV\_CreateErrHandle** API を使用して作成されます。メッセージは、**cwbSV\_GetErrText** API を介  
| して検索することができます。パラメーターがゼロに設定されている場合は、メッセージは検索できま  
| せん。

| **戻りコード:** 以下は、共通の戻り値です。

| **CWB\_OK**

| 正常終了。

| **CWB\_INVALID\_API\_HANDLE**

| 要求ハンドルが無効。

| **使用法:** location パラメーターには、次の定義済み値の 1 つを使用します。

| CWBDB\_SYSTEM

| CWBDB\_LOCAL

| サーバー情報を要求する場合、戻されるタイプは、SQL タイプです。ローカル情報を要求する場合は、次  
| の定義済み値を参照してください。

| CWBDB\_PCNOCONVERSION

| CWBDB\_PCSTRING

| CWBDB\_PCLONG

| CWBDB\_PCSHORT

| CWBDB\_PCFLOAT

| CWBDB\_PCDOUBLE

| CWBDB\_PCPACKED

| CWBDB\_PCZONED  
| CWBDB\_PCINVALIDTYPE  
| CWBDB\_PCVARSTRING  
| CWBDB\_PCGRAPHIC  
| CWBDB\_PCVARGRAPHIC  
|

## | **cwbDB\_GetRelationalDBName**

| **目的:** 現行のリレーショナル・データベース名 (通常はシステムまたはサーバーの名前) を取得します。

| **パラメーター:**

| **cwbDB\_ConnectionHandle connection - input**

| iSeries データベース・アクセス・サーバーへの接続のハンドル。

| **char \* relationalDBName - output**

| データベース名 (ヌルで終了しない) を受け取る 18 文字の長さのバッファーを指すポインター。

| **cwbSV\_ErrHandle errorHandle - input**

| 戻されたメッセージはすべてこのオブジェクトに書き込まれます。このオブジェクトは、  
| cwbSV\_CreateErrHandle API を使用して作成されます。メッセージは、cwbSV\_GetErrText API を介し  
| て検索することができます。パラメーターがゼロに設定されている場合は、メッセージは検索できませ  
| ん。

| **戻りコード:** 以下は、共通の戻り値です。

| **CWB\_OK**

| 正常終了。

| **CWB\_INVALID\_API\_HANDLE**

| 要求ハンドルが無効。

| **使用法:** 新規の値を有効にするには、cwbDB\_SetAllowAddStatementToPackage の後に

| cwbDB\_ApplyAttributes API を呼び出す必要があります。

## | **cwbDB\_SetRelationalDBName**

| **目的:** 現行のリレーショナル・データベース名を設定します。

| **パラメーター:**

| **cwbDB\_ConnectionHandle connection - input**

| 要求オブジェクトへのハンドル。

| **char \* relationalDBName - input**

| リレーショナル・データベース名が入っている 18 文字の文字列を指すポインタ。\*SYSBAS という特殊値は、\*SYSBAS RDB に対して接続を行う必要があることを示します。サーバー ASP (SYSBAS) RDB に接続を行う場合には、この値を使用してください。注: この名前は、空白を加えて、18 文字にしてください。

| **cwbSV\_ErrHandle errorHandler - input**

| 戻されたメッセージはすべてこのオブジェクトに書き込まれます。このオブジェクトは、cwbSV\_CreateErrHandle API を使用して作成されます。メッセージは、cwbSV\_GetErrMsg API を介して検索することができます。パラメーターがゼロに設定されている場合は、メッセージは検索できません。

| **戻りコード:** 以下は、共通の戻り値です。

| **CWB\_OK**

| 正常終了。

| **CWB\_INVALID\_API\_HANDLE**

| 要求ハンドルが無効。

| **CWBDB\_FUNCTION\_NOT\_VALID\_AFTER\_CONNECT**

| 接続後は、独立ディスク・プール (独立 ASP) を変更することはできません。

| **CWB\_API\_ERROR**

| 一般 API 障害。

| **使用法:** cwbDB\_SetRelationalDBName への呼び出しが行われていない場合には、デフォルトのデータベースが使用されます。RDB の設定は、サーバーに接続する前にしか行えません。この呼び出しは、サーバーに接続されているときに特定の独立ディスク・プール (独立 ASP) に切り替えるために使用します。

## | **cwbDB\_GetRowSize**

| **目的:** データ形式により記述された、データのサイズ (バイト数) を戻します。

| **構文:**

```
|  
| unsigned int CWB_ENTRY cwbDB_GetRowSize(  
|             cwbDB_FormatHandle  format,  
|             unsigned long       location,  
|             unsigned long       *rowSize,  
|             cwbSV_ErrHandle     errorHandle);
```

| **パラメーター:**

| **cwbDB\_FormatHandle format - input**

| データ形式オブジェクトへのハンドル。

| **unsigned long location - input**

| サーバー情報またはローカル情報のいずれを戻すのかを指示します。

| **unsigned long \*rowSize - output**

| 行サイズが入る、無符号長精度整数を指すポインター。

| **cwbSV\_ErrHandle errorHandle - input**

| 戻されたメッセージはすべてこのオブジェクトに書き込まれます。このオブジェクトは、

| **cwbSV\_CreateErrHandle** API を使用して作成されます。メッセージは、**cwbSV\_GetErrText** API を介して検索することができます。パラメーターがゼロに設定されている場合は、メッセージは検索できません。

| **戻りコード:** 以下は、共通の戻り値です。

| **CWB\_OK**

| 正常終了。

| **CWB\_INVALID\_API\_HANDLE**

| 要求ハンドルが無効。

| **使用法:** この API で有効な値を戻せるようにするには、まず、**cwbDB\_StartServer** API を呼び出さなければなりません。

## | **cwbDB\_GetServerFunctionalLevel**

| **目的:** 現行のサーバー機能レベルを取得します。

| **構文:**

```
|  
| unsigned int CWB_ENTRY cwbDB_GetServerFunctionalLevel(  
|                                     cwbDB_ConnectionHandle connection,  
|                                     char *serverFunctionalLevel,  
|                                     cwbSV_ErrHandle errorHandle);
```

| **パラメーター:**

| **cwbDB\_ConnectionHandle connection - input**

| iSeries データベース・アクセス・サーバーへの接続のハンドル。

| **char \* serverFunctionalLevel - output**

| サーバーの機能レベルを受け取るための、11 文字の長さのバッファーを指すポインター。

| **cwbSV\_ErrHandle errorHandle - input**

| 戻されたメッセージはすべてこのオブジェクトに書き込まれます。このオブジェクトは、  
| **cwbSV\_CreateErrHandle** API を使用して作成されます。メッセージは、**cwbSV\_GetErrText** API を介  
| して検索することができます。パラメーターがゼロに設定されている場合は、メッセージは検索できま  
| せん。

| **戻りコード:** 以下は、共通の戻り値です。

| **CWB\_OK**

| 正常終了。

| **CWB\_INVALID\_API\_HANDLE**

| 接続ハンドルが無効。

| **使用法:** この API で有効な値を戻すためには、まず **cwbDB\_StartServer** API を呼び出す必要がありま  
| す。

## | **cwbDB\_GetSizeOfParameters**

| **目的:** パラメーター・マーカ形式で記述された、すべてのデータのサイズ (バイト数) を戻します。

| **パラメーター:**

| **cwbDB\_FormatHandle format - input**

| パラメーター・マーカ形式オブジェクトへのハンドル。

| **unsigned long \*bufferSize - output**

| パラメーター・バッファ・サイズを含む無符号長整数を指すポインター。

| **cwbSV\_ErrHandle errorHandler - input**

| 戻されたメッセージはすべてこのオブジェクトに書き込まれます。このオブジェクトは、

| **cwbSV\_CreateErrHandle** API を使用して作成されます。メッセージは、**cwbSV\_GetErrText** API を介し

| て検索することができます。パラメーターがゼロに設定されている場合は、メッセージは検索できませ

| ん。

| **戻りコード:** 以下は、共通の戻り値です。

| **CWB\_OK**

| 正常終了。

| **CWB\_INVALID\_API\_HANDLE**

| 要求ハンドルが無効。

|

## | **cwbDB\_GetSizeOfInputParameters**

| **目的:** パラメーター・マーカー形式で記述された、入力データのサイズ (バイト数) を戻します。

| **構文:**

```
| unsigned int CWB_ENTRY cwbDB_GetSizeOfInputParameters(  
|         cwbDB_FormatHandle format,  
|         unsigned long      location,  
|         unsigned long      *inputSize,  
|         cwbSV_ErrHandle    errorHandle);
```

| **パラメーター:**

| **cwbDB\_FormatHandle format - input**

| パラメーター・マーカー形式オブジェクトへのハンドル。

| **unsigned long location - input**

| サーバー情報またはローカル情報のいずれを戻すのかを指示します。

| **unsigned long \*inputSize - output**

| 行サイズが入る、無符号長精度整数を指すポインター。

| **cwbSV\_ErrHandle errorHandle - input**

| 戻されたメッセージはすべてこのオブジェクトに書き込まれます。このオブジェクトは、  
| **cwbSV\_CreateErrHandle** API を使用して作成されます。メッセージは、**cwbSV\_GetErrText** API を介  
| して検索することができます。パラメーターがゼロに設定されている場合は、メッセージは検索できま  
| せん。

| **戻りコード:** 以下は、共通の戻り値です。

| **CWB\_OK**

| 正常終了。

| **CWB\_INVALID\_API\_HANDLE**

| 要求ハンドルが無効。

| **使用法:** location パラメーターには、次の定義済み値の 1 つを使用します。

| CWBDB\_SYSTEM

| CWBDB\_LOCAL

|



## | **cwbDB\_GetSizeOfOutputParameters**

| **目的:** パラメーター・マーカ形式で記述された、出力データのサイズ (バイト数) を戻します。

| **構文:**

```
|  
| unsigned int CWB_ENTRY cwbDB_GetSizeOfOutputParameters(  
|                                     cwbDB_FormatHandle  format,  
|                                     unsigned long        location,  
|                                     unsigned long        *inputSize,  
|                                     cwbSV_ErrHandle      errorHandle);
```

| **パラメーター:**

| **cwbDB\_FormatHandle format - input**

| パラメーター・マーカ形式オブジェクトへのハンドル。

| **unsigned long location - input**

| サーバー情報またはローカル情報のいずれを戻すのかを指示します。

| **unsigned long \*outputSize - output**

| 行サイズが入る、無符号長精度整数を指すポインター。

| **cwbSV\_ErrHandle errorHandle - input**

| 戻されたメッセージはすべてこのオブジェクトに書き込まれます。このオブジェクトは、

| **cwbSV\_CreateErrHandle** API を使用して作成されます。メッセージは、**cwbSV\_GetErrText** API を介して検索することができます。パラメーターがゼロに設定されている場合は、メッセージは検索できません。

| **戻りコード:** 以下は、共通の戻り値です。

| **CWB\_OK**

| 正常終了。

| **CWB\_INVALID\_API\_HANDLE**

| 要求ハンドルが無効。

| **使用法:** location パラメーターには、次の定義済み値の 1 つを使用します。

| CWBDB\_SYSTEM

| CWBDB\_LOCAL

|

## | **cwbDB\_GetTimeFormat**

| **目的:** 現行の時刻形式を取得します。時刻区切り文字の詳細については、**cwbDB\_SetTimeFormat** を参照してください。

| **構文:**

```
| unsigned int CWB_ENTRY cwbDB_GetTimeFormat(  
|                               cwbDB_ConnectionHandle connection,  
|                               unsigned short *timeFormat,  
|                               cwbSV_ErrHandle errorHandle);
```

| **パラメーター:**

| **cwbDB\_ConnectionHandle connection - input**

| iSeries データベース・アクセス・サーバーへの接続のハンドル。

| **unsigned short \*timeFormat - output**

| 現行の時刻形式値が戻される先の、無符号短精度整数を指すポインター。

| **cwbSV\_ErrHandle errorHandle - input**

| 戻されたメッセージはすべてこのオブジェクトに書き込まれます。このオブジェクトは、**cwbSV\_CreateErrHandle** API を使用して作成されます。メッセージは、**cwbSV\_GetErrText** API を介して検索することができます。パラメーターがゼロに設定されている場合は、メッセージは検索できません。

| **戻りコード:** 以下は、共通の戻り値です。

| **CWB\_OK**

| 正常終了。

| **CWB\_INVALID\_API\_HANDLE**

| 接続ハンドルが無効。

| **使用法:** この API で有効な値を戻すためには、まず **cwbDB\_StartServer** API を呼び出す必要があります。戻される値は、次の値の中の 1 つです。

形式名	時刻形式定数
時、分、秒	CWBDB_TIME_FMT_HMS
USA	CWBDB_TIME_FMT_USA
ISO	CWBDB_TIME_FMT_ISO
IBM (ヨーロッパ)	CWBDB_TIME_FMT_EUR
IBM (日本)	CWBDB_TIME_FMT_JIS

## | **cwbDB\_GetTimeSeparator**

| **目的:** 現行の時刻区切り文字を取得します。時刻区切り文字の詳細については、**cwbDB\_SetTimeSeparator** を参照してください。

| **構文:**

```
| unsigned int CWB_ENTRY cwbDB_GetTimeSeparator(  
|                               cwbDB_ConnectionHandle connection,  
|                               unsigned short *timeSeparator,  
|                               cwbSV_ErrHandle errorHandle);
```

| **パラメーター:**

| **cwbDB\_ConnectionHandle connection - input**

| iSeries データベース・アクセス・サーバーへの接続のハンドル。

| **unsigned short \*timeSeparator - output**

| 現行の時刻区切り文字値が戻される先の、無符号短精度整数を指すポインター。

| **cwbSV\_ErrHandle errorHandle - input**

| 戻されたメッセージはすべてこのオブジェクトに書き込まれます。このオブジェクトは、**cwbSV\_CreateErrHandle** API を使用して作成されます。メッセージは、**cwbSV\_GetErrText** API を介して検索することができます。パラメーターがゼロに設定されている場合は、メッセージは検索できません。

| **戻りコード:** 以下は、共通の戻り値です。

| **CWB\_OK**

| 正常終了。

| **CWB\_INVALID\_API\_HANDLE**

| 接続ハンドルが無効。

| **使用法:** この API で有効な値を戻すためには、まず **cwbDB\_StartServer** API を呼び出す必要があります。戻される値は、次の値の中の 1 つです。

時刻区切り文字	時刻区切り文字定数
-----	-----
コロン	CWBDB_TIME_SEP_COLON
ピリオド	CWBDB_TIME_SEP_PERIOD
コンマ	CWBDB_TIME_SEP_COMMA
ブランク	CWBDB_TIME_SEP_BLANK

|

## | **cwbDB\_IsParameterInput**

| **目的:** パラメーターが入力のみかどうかを指示するブール値を返します。

| **構文:**

```
|  
| unsigned int CWB_ENTRY cwbDB_IsParameterInput(  
|                                     cwbDB_FormatHandle format,  
|                                     unsigned long      parameterPosition,  
|                                     cwb_Boolean       *parameterIsInput,  
|                                     cwbSV_ErrHandle   errorHandle);
```

| **パラメーター:**

| **cwbDB\_FormatHandle format - input**

| パラメーター・マーカ形式オブジェクトへのハンドル。

| **unsigned long parameterPosition - input**

| パラメーターの相対位置を指定します。

| **cwb\_Boolean \*parameterIsInput - output**

| パラメーターが入力のみかどうかを指示するブール値を指すポインター。

| **cwbSV\_ErrHandle errorHandle - input**

| 戻されたメッセージはすべてこのオブジェクトに書き込まれます。このオブジェクトは、

| **cwbSV\_CreateErrHandle** API を使用して作成されます。メッセージは、**cwbSV\_GetErrText** API を介して検索することができます。パラメーターがゼロに設定されている場合は、メッセージは検索できません。

| **戻りコード:** 以下は、共通の戻り値です。

| **CWB\_OK**

| 正常終了。

| **CWB\_INVALID\_API\_HANDLE**

| 要求ハンドルが無効。

| **使用法:** なし (None)

## | **cwbDB\_IsParameterInputOutput**

| **目的:** パラメーターが入出力かどうかを指示するブール値を戻します。

| **構文:**

```
|  
| unsigned int CWB_ENTRY cwbDB_IsParameterInputOutput(  
|         cwbDB_FormatHandle format,  
|         unsigned long     parameterPosition,  
|         cwb_Boolean       *parameterIsInputOutput,  
|         cwbSV_ErrHandle   errorHandle);
```

| **パラメーター:**

| **cwbDB\_FormatHandle format - input**

| パラメーター・マーカ形式オブジェクトへのハンドル。

| **unsigned long parameterPosition - input**

| パラメーターの相対位置を指定します。

| **cwb\_Boolean \*parameterIsInputOutput - output**

| パラメーターが入出力かどうかを指示するブール値を指すポインター。

| **cwbSV\_ErrHandle errorHandle - input**

| 戻されたメッセージはすべてこのオブジェクトに書き込まれます。このオブジェクトは、

| **cwbSV\_CreateErrHandle** API を使用して作成されます。メッセージは、**cwbSV\_GetErrText** API を介して検索することができます。パラメーターがゼロに設定されている場合は、メッセージは検索できません。

| **戻りコード:** 以下は、共通の戻り値です。

| **CWB\_OK**

| 正常終了。

| **CWB\_INVALID\_API\_HANDLE**

| 要求ハンドルが無効。

| **使用法:** なし (None)

## | **cwbDB\_MoreStreamData**

| **目的:** ストリーム・フェッチ・データの次のブロックを取得します。

| **構文:**

```
|  
| unsigned int CWB_ENTRY cwbDB_MoreStreamData(  
|         cwbDB_RequestHandle request,  
|         cwbDB_DataHandle data,  
|         cwbDB_DataHandle indicators,  
|         cwbDB_FormatHandle formatHandle,  
|         cwbSV_ErrHandle errorHandle);
```

| **パラメーター:**

| **cwbDB\_RequestHandle request - input**

| 要求オブジェクトへのハンドル。

| **cwbDB\_DataHandle data - input**

| 戻されたデータが入る先の、データ・オブジェクトへのハンドル。

| **cwbDB\_DataHandle indicators - input**

| 戻されたデータ標識が入る先の、データ・オブジェクトへのハンドル。iSeries サーバーから戻されたデータの各行の各列の値に、標識値が 1 つずつ存在します。列の値が NULL の場合、標識は負の数値になります。データの変換中にエラーが起きると、文字 'E' がその列の標識フィールドに入ります。

| **cwbDB\_FormatHandle formatHandle - input**

| 戻されたデータについての記述を含む、データ形式へのハンドル。

| **cwbSV\_ErrHandle errorHandle - input**

| 戻されたメッセージはすべてこのオブジェクトに書き込まれます。このオブジェクトは、**cwbSV\_CreateErrHandle** API を使用して作成されます。メッセージは、**cwbSV\_GetErrText** API を介して検索することができます。パラメーターがゼロに設定されている場合は、メッセージは検索できません。

| **戻りコード:** 以下は、共通の戻り値です。

| **CWB\_OK**

| 正常終了。

| **CWB\_INVALID\_API\_HANDLE**

| 要求ハンドルが無効。

| **使用法:** この API は、NDB またはカタログ要求には無効です。

## | **cwbDB\_Open**

| **目的:** カーソルをオープンします。

| **構文:**

```
|  
| unsigned int CWB_ENTRY cwbDB_Open(  
|             cwbDB_RequestHandle request,  
|             unsigned char      openOptions,  
|             cwbSV_ErrHandle     errorHandle);
```

| **パラメーター:**

| **cwbDB\_RequestHandle request - input**

| 要求オブジェクトへのハンドル。

| **unsigned char openOptions - input**

| オープン・オプション標識用の入力値。

| **cwbSV\_ErrHandle errorHandle - input**

| 戻されたメッセージはすべてこのオブジェクトに書き込まれます。このオブジェクトは、  
| **cwbSV\_CreateErrHandle** API を使用して作成されます。メッセージは、**cwbSV\_GetErrText** API を介  
| して検索することができます。パラメーターがゼロに設定されている場合は、メッセージは検索できま  
| せん。

| **戻りコード:** 以下は、共通の戻り値です。

| **CWB\_OK**

| 正常終了。

| **CWB\_INVALID\_API\_HANDLE**

| 要求ハンドルが無効。

| **使用法:** openOptions には、次の定義済み値を使用します。

| CWBDB\_READ

| CWBDB\_WRITE

| CWBDB\_UPDATE

| CWBDB\_DELETE

| CWBDB\_OPEN\_ALL - 便宜上備わっている値です。

| この API は、NDB またはカタログ要求には無効です。 **cwbDB\_Open** API は、要求内に必要な値を設定  
| した後で呼び出す必要があります。この API は、iSeries サーバーに送られる要求データ・ストリームにな  
| り、要求があれば、その要求に対する応答がクライアントに戻されます。

## | **cwbDB\_OpenDescribeFetch**

| **目的:** オープン操作と記述操作とフェッチ操作を結合します。この結合された関数は、ステートメントが既に作成されている (拡張動的 SQL) 場合に非常に便利です。

| **構文:**

```
| unsigned int CWB_ENTRY cwbDB_OpenDescribeFetch(  
|                                     cwbDB_RequestHandle request,  
|                                     unsigned char      openOptions,  
|                                     cwbSV_ErrHandle    errorHandle);
```

| **パラメーター:**

| **cwbDB\_RequestHandle request - input**

| 要求オブジェクトへのハンドル。

| **unsigned char openOptions - input**

| オープン・オプション標識用の入力値。

| **cwbSV\_ErrHandle errorHandle - input**

| 戻されたメッセージはすべてこのオブジェクトに書き込まれます。このオブジェクトは、  
| **cwbSV\_CreateErrHandle** API を使用して作成されます。メッセージは、**cwbSV\_GetErrText** API を介  
| して検索することができます。パラメーターがゼロに設定されている場合は、メッセージは検索できま  
| せん。

| **戻りコード:** 以下は、共通の戻り値です。

| **CWB\_OK**

| 正常終了。

| **CWB\_INVALID\_API\_HANDLE**

| 要求ハンドルが無効。

| **使用法:** openOptions には、次の定義済み値を使用します。

| CWBDB\_READ

| CWBDB\_WRITE

| CWBDB\_UPDATE

| CWBDB\_DELETE

| CWBDB\_OPEN\_ALL - 便宜上備わっている値です。

| この API は、NDB またはカタログ要求には無効です。 **cwbDB\_OpenDescribeFetch** API は、要求内に必  
| 要な値を設定した後で呼び出す必要があります。この API は、iSeries サーバーに送られる要求データ・ス  
| トリームになり、要求があれば、その要求に対する応答がクライアントに戻されます。データを  
| (**cwbDB\_ReturnData** API を使用して) 要求しない限り、取り出したデータは戻されないという点に注意し  
| てください。

| アプリケーションでデータを即時に処理する場合は、この API を呼び出す前に **cwbDB\_ReturnData** API  
| を呼び出す必要があります。アプリケーションが非同期で稼働する場合、この API 呼び出しの結果のデー  
| タを取得するには、この API の後に、**cwbDB\_ReturnData**、それに続けて **cwbDB\_GetData** を呼び出す必  
| 要があります。データが戻された後に、データ形式ハンドルの中の情報を使用して、データをどのように解  
| 析するかを決定します。



## | **cwbDB\_OverrideFile**

| **目的:** データベース・ファイル参照を、別のファイル / メンバーに指定変更します。

| **構文:**

```
| unsigned int CWB_ENTRY cwbDB_OverrideFile(  
|                                     cwbDB_RequestHandle request,  
|                                     cwbSV_ErrHandle    errorHandle);
```

| **パラメーター:**

| **cwbDB\_RequestHandle request - input**

| 要求オブジェクトへのハンドル。

| **cwbSV\_ErrHandle errorHandle - input**

| 戻されたメッセージはすべてこのオブジェクトに書き込まれます。このオブジェクトは、

| **cwbSV\_CreateErrHandle** API を使用して作成されます。メッセージは、**cwbSV\_GetErrText** API を介して検索することができます。パラメーターがゼロに設定されている場合は、メッセージは検索できません。

| **戻りコード:** 以下は、共通の戻り値です。

| **CWB\_OK**

| 正常終了。

| **CWB\_INVALID\_API\_HANDLE**

| 要求ハンドルが無効。

| **使用法:** この API は、リストまたは SQL 要求には無効です。 **cwbDB\_OverRideFile** API は、要求内に必要な値を設定した後で呼び出す必要があります。この API は、iSeries サーバーに送られる要求データ・ストリームになり、要求があれば、その要求に対する応答がクライアントに戻されます。

## | **cwbDB\_Prepare**

| **目的:** SQL ステートメントを作成します。SQL パッケージが設定されている場合には、この API は、ステートメントをパッケージの中に作成します。

| **構文:**

```
| unsigned int CWB_ENTRY cwbDB_Prepare(  
|                                     cwbDB_RequestHandle request,  
|                                     cwbSV_ErrHandle     errorHandle);
```

| **パラメーター:**

| **cwbDB\_RequestHandle request - input**

| 要求オブジェクトへのハンドル。

| **cwbSV\_ErrHandle errorHandle - input**

| 戻されたメッセージはすべてこのオブジェクトに書き込まれます。このオブジェクトは、  
| **cwbSV\_CreateErrHandle** API を使用して作成されます。メッセージは、**cwbSV\_GetErrText** API を介  
| して検索することができます。パラメーターがゼロに設定されている場合は、メッセージは検索できま  
| せん。

| **戻りコード:** 以下は、共通の戻り値です。

| **CWB\_OK**

| 正常終了。

| **CWB\_INVALID\_API\_HANDLE**

| 要求ハンドルが無効。

| **使用法:** この API は、NDB またはカタログ要求には無効です。 **cwbDB\_Prepare** API は、要求内に必要  
| な値を設定した後で呼び出す必要があります。この API は、iSeries サーバーに送られる要求データ・スト  
| リームになり、要求があれば、その要求に対する応答がクライアントに戻されます。

## | **cwbDB\_PrepareDescribe**

| **目的:** 作成操作と記述操作を結合します。この API を使用すると、SQL 構成要素の呼び出しが 1 回のみで済むという利点があります。

| **構文:**

```
| unsigned int CWB_ENTRY cwbDB_PrepareDescribe(  
|                                     cwbDB_RequestHandle request,  
|                                     cwbSV_ErrHandle   errorHandle);
```

| **パラメーター:**

| **cwbDB\_RequestHandle request - input**

| 要求オブジェクトへのハンドル。

| **cwbSV\_ErrHandle errorHandle - input**

| 戻されたメッセージはすべてこのオブジェクトに書き込まれます。このオブジェクトは、  
| **cwbSV\_CreateErrHandle** API を使用して作成されます。メッセージは、**cwbSV\_GetErrText** API を介  
| して検索することができます。パラメーターがゼロに設定されている場合は、メッセージは検索できま  
| せん。

| **戻りコード:** 以下は、共通の戻り値です。

| **CWB\_OK**

| 正常終了。

| **CWB\_INVALID\_API\_HANDLE**

| 要求ハンドルが無効。

| **使用法:** この API は、NDB またはカタログ要求には無効です。 **cwbDB\_PrepareDescribe** API は、要求  
| 内に必要な値を設定した後で呼び出す必要があります。この API は、iSeries サーバーに送られる要求デー  
| タ・ストリームになり、要求があれば、その要求に対する応答がクライアントに戻されます。

| データの記述を取得するには、**cwbDB\_ReturnDataFormat** への呼び出しが必要です。この API を呼び出  
| す前に **cwbDB\_ReturnDataFormat** を呼び出すと、操作は同期して行われます (アプリケーションは、この  
| 結果が iSeries サーバーから PC に戻されるまで、制御権を取り戻せません)。

## | **cwbDB\_PrepareDescribeOpenFetch**

| **目的:** 作成操作、記述操作、オープン操作、フェッチ操作を結合します。これらの操作を結合することにより、ホスト上の SQL 構成要素への呼び出しが 1 回のみで済むため、パフォーマンスが向上します。

| **構文:**

```
| unsigned int CWB_ENTRY cwbDB_PrepareDescribeOpenFetch(  
|                                     cwbDB_RequestHandle request,  
|                                     unsigned char      openOptions,  
|                                     cwbSV_ErrHandle    errorHandle);
```

| **パラメーター:**

| **cwbDB\_RequestHandle request - input**

| 要求オブジェクトへのハンドル。

| **unsigned char openOptions - input**

| オープン・オプション標識用の入力値。

| **cwbSV\_ErrHandle errorHandle - input**

| 戻されたメッセージはすべてこのオブジェクトに書き込まれます。このオブジェクトは、  
| **cwbSV\_CreateErrHandle** API を使用して作成されます。メッセージは、**cwbSV\_GetErrText** API を介  
| して検索することができます。パラメーターがゼロに設定されている場合は、メッセージは検索できま  
| せん。

| **戻りコード:** 以下は、共通の戻り値です。

| **CWB\_OK**

| 正常終了。

| **CWB\_INVALID\_API\_HANDLE**

| 要求ハンドルが無効。

| **用法:** **openOptions** には、次の定義済み値を使用してください。

| CWBDB\_READ

| CWBDB\_WRITE

| CWBDB\_UPDATE

| CWBDB\_DELETE

| CWBDB\_OPEN\_ALL - 便宜上備わっている値です。

| この API は、NDB またはカタログ要求には無効です。 **cwbDB\_PrepareDescribeOpenFetch** API は、要求  
| 内に必要な値を設定した後で呼び出す必要があります。この API は、iSeries サーバーに送られる要求デー  
| タ・ストリームになり、要求があれば、その要求に対する応答がクライアントに戻されます。データを  
| (**cwbDB\_ReturnData** API を使用して) 要求しない限り、取り出したデータは戻されないという点に注意し  
| てください。

| アプリケーションでデータを即時に処理する場合は、この API を呼び出す前に **cwbDB\_ReturnData** API  
| を呼び出す必要があります。アプリケーションが非同期で稼働する場合、この API 呼び出しの結果のデー  
| タを取得するには、この API の後に、**cwbDB\_ReturnData**、それに続けて **cwbDB\_GetData** を呼び出す必  
| 要があります。データが戻された後に、データ形式ハンドルの中の情報を使用して、データをどのように解  
| 析するかを決定します。

## | **cwbDB\_RemoveMember**

| **目的:** iSeries ファイルからメンバーを除去します。

| **構文:**

```
|  
| unsigned int CWB_ENTRY cwbDB_RemoveMember(  
|                                     cwbDB_RequestHandle request,  
|                                     cwbSV_ErrHandle   errorHandle);
```

| **パラメーター:**

| **cwbDB\_RequestHandle request - input**

| 要求オブジェクトへのハンドル。

| **cwbSV\_ErrHandle errorHandle - input**

| 戻されたメッセージはすべてこのオブジェクトに書き込まれます。このオブジェクトは、

| **cwbSV\_CreateErrHandle** API を使用して作成されます。メッセージは、**cwbSV\_GetErrText** API を介して検索することができます。パラメーターがゼロに設定されている場合は、メッセージは検索できません。

| **戻りコード:** 以下は、共通の戻り値です。

| **CWB\_OK**

| 正常終了。

| **CWB\_INVALID\_API\_HANDLE**

| 要求ハンドルが無効。

| **使用法:** この API は、リストまたは SQL 要求には無効です。要求に適切な値を設定した後、

| **cwbDB\_RemoveMember** API を呼び出してください。この API は、iSeries サーバーに送られる要求データ・ストリームになり、要求があれば、その要求に対する応答がクライアントに戻されます。

| この API の操作が正常に行われたかどうかを判別するには、**cwbDB\_ReturnHostErrorInfo** への呼び出しが必要です。この API を呼び出す前に **cwbDB\_ReturnHostErrorInfo** を呼び出すと、操作は同期して行われます (アプリケーションは、この結果が iSeries サーバーから PC に戻されるまで、制御権を取り戻せません)。

## | **cwbDB\_RemoveOverride**

| **目的:** ファイル参照から指定変更を除去します。

| **構文:**

```
|  
| unsigned int CWB_ENTRY cwbDB_RemoveOverride(  
|                                     cwbDB_RequestHandle request,  
|                                     cwbSV_ErrHandle   errorHandle);
```

| **パラメーター:**

| **cwbDB\_RequestHandle request - input**

| 要求オブジェクトへのハンドル。

| **cwbSV\_ErrHandle errorHandle - input**

| 戻されたメッセージはすべてこのオブジェクトに書き込まれます。このオブジェクトは、  
| **cwbSV\_CreateErrHandle** API を使用して作成されます。メッセージは、**cwbSV\_GetErrText** API を介  
| して検索することができます。パラメーターがゼロに設定されている場合は、メッセージは検索できま  
| せん。

| **戻りコード:** 以下は、共通の戻り値です。

| **CWB\_OK**

| 正常終了。

| **CWB\_INVALID\_API\_HANDLE**

| 要求ハンドルが無効。

| **使用法:** この API は、リストまたは SQL 要求には無効です。 **cwbDB\_RemoveOverRide** API は、要求  
| 内に必要な値を設定した後で呼び出す必要があります。この API は、iSeries サーバーに送られる要求デー  
| タ・ストリームになり、要求があれば、その要求に対する応答がクライアントに戻されます。

| この API の操作が正常に行われたかどうかを判別するには、**cwbDB\_ReturnHostErrorInfo** への呼び出し  
| が必要です。この API を呼び出す前に **cwbDB\_ReturnHostErrorInfo** を呼び出すと、操作は同期して行わ  
| れます (アプリケーションは、この結果が iSeries サーバーから PC に戻されるまで、制御権を取り戻せま  
| せん)。

## | **cwbDB\_RetrieveFieldInformation**

| **目的:** iSeries ファイルのフィールドに関する情報を取得します。

| **構文:**

```
|  
| unsigned int CWB_ENTRY cwbDB_RetrieveFieldInformation(  
|                                     cwbDB_RequestHandle request,  
|                                     unsigned long      retrieveInformation,  
|                                     cwbSV_ErrHandle    errorHandle);
```

| **パラメーター:**

| **cwbDB\_RequestHandle request - input**

| 要求オブジェクトへのハンドル。

| **unsigned long retrieveInformation - input**

| どの情報をフィールド用に取り出すかを指示するビットマップ。

| **cwbSV\_ErrHandle errorHandle - input**

| 戻されたメッセージはすべてこのオブジェクトに書き込まれます。このオブジェクトは、  
| **cwbSV\_CreateErrHandle** API を使用して作成されます。メッセージは、**cwbSV\_GetErrText** API を介  
| して検索することができます。パラメーターがゼロに設定されている場合は、メッセージは検索できま  
| せん。

| **戻りコード:** 以下は、共通の戻り値です。

| **CWB\_OK**

| 正常終了。

| **CWB\_INVALID\_API\_HANDLE**

| 要求ハンドルが無効。

| **使用法:** 以下の定義済み値を使用します。

| CWBDB\_GET\_FLD\_LIB

| CWBDB\_GET\_FLD\_REMARKS

| CWBDB\_GET\_FLD\_FILE

| CWBDB\_GET\_FLD\_NAME

| CWBDB\_GET\_FLD\_DESC

| CWBDB\_GET\_FLD\_DATA\_TYPE

| CWBDB\_GET\_FLD\_LEN

| CWBDB\_GET\_FLD\_NULL

| CWBDB\_GET\_FLD\_RADIX

| CWBDB\_GET\_FLD\_PREC

| CWBDB\_GET\_FLD\_SCALE

| rc = cwbDB\_RetrieveFieldInformation( requestHandle,

| CWBDB\_GET\_FLD\_FILE |

| CWBDB\_GET\_FLD\_NAME |

| CWBDB\_GET\_FLD\_DATA\_TYPE |

| CWBDB\_GET\_FLD\_PREC |

| CWBDB\_GET\_FLD\_SCALE,

| errorHandle);

| この API は、NDB または SQL 要求には無効です。 **cwbDB\_RetrieveFieldInformation** API は、要求内に  
| 必要な値を設定した後で呼び出す必要があります。この API は、iSeries サーバーに送られる要求データ・  
| ストリームになり、要求があれば、その要求に対する応答がクライアントに戻されます。

| アプリケーションでデータを即時に処理する場合は、この API を呼び出す前に **cwbDB\_ReturnData** API  
| を呼び出す必要があります。アプリケーションが非同期で稼働する場合、この API 呼び出しの結果のデー  
| タを取得するには、この API の後に、**cwbDB\_ReturnData**、それに続けて **cwbDB\_GetData** を呼び出す必  
| 要があります。データが戻された後に、データ形式ハンドルの中の情報を使用して、データをどのように解  
| 析するかを決定します。



## | **cwbDB\_RetrieveFileInformation**

| **目的:** iSeries サーバー上のファイルに関する情報を取得します。

| **構文:**

```
|  
| unsigned int CWB_ENTRY cwbDB_RetrieveFileInformation(  
|                                     cwbDB_RequestHandle request,  
|                                     unsigned long      retrieveInformation,  
|                                     cwbSV_ErrHandle   errorHandle);
```

| **パラメーター:**

| **cwbDB\_RequestHandle request - input**

| 要求オブジェクトへのハンドル。

| **unsigned long retrieveInformation - input**

| どの情報をファイル用に取り出すかを指示するビットマップ。

| **cwbSV\_ErrHandle errorHandle - input**

| 戻されたメッセージはすべてこのオブジェクトに書き込まれます。このオブジェクトは、  
| **cwbSV\_CreateErrHandle** API を使用して作成されます。メッセージは、**cwbSV\_GetErrText** API を介  
| して検索することができます。パラメーターがゼロに設定されている場合は、メッセージは検索できま  
| せん。

| **戻りコード:** 以下は、共通の戻り値です。

| **CWB\_OK**

| 正常終了。

| **CWB\_INVALID\_API\_HANDLE**

| 要求ハンドルが無効。

| **使用法:** 以下の定義済み値を使用します。

```
| CWBDB_GET_FILE_LIB  
| CWBDB_GET_FILE_REMARKS  
| CWBDB_GET_FILE_NAME  
| CWBDB_GET_FILE_ATTRIB  
| CWBDB_GET_FILE_DESC  
| CWBDB_GET_FILE_COL_CNT  
| CWBDB_GET_FILE_AUTH
```

```
| rc = cwbDB_RetrieveFileInformation( requestHandle,  
| CWBDB_GET_FILE_NAME |  
| CWBDB_GET_FILE_ATTRIB |  
| CWBDB_GET_FILE_DESC |  
| CWBDB_GET_FILE_COL_CNT |  
| CWBDB_GET_FILE_AUTH,  
| errorHandle );
```

- | この API は、NDB または SQL 要求には無効です。 **cwbDB\_RetrieveFileInformation** API は、要求内に
- | 必要な値を設定した後で呼び出す必要があります。この API は、iSeries サーバーに送られる要求データ・
- | ストリームになり、要求があれば、その要求に対する応答がクライアントに戻されます。
  
- | アプリケーションでデータを即時に処理する場合は、この API を呼び出す前に **cwbDB\_ReturnData** API
- | を呼び出す必要があります。アプリケーションが非同期で稼働する場合、この API 呼び出しの結果のデー
- | タを取得するには、この API の後に、**cwbDB\_ReturnData**、それに続けて **cwbDB\_GetData** を呼び出す必
- | 要があります。データが戻された後に、データ形式ハンドルの中の情報を使用して、データをどのように解
- | 析するかを決定します。

## | **cwbDB\_RetrieveForeignKeyInformation**

| **目的:** iSeries ファイルの外部キーに関する情報を取得します。

| **構文:**

```
|  
| unsigned int CWB_ENTRY cwbDB_RetrieveForeignKeyInformation(  
|                                     cwbDB_RequestHandle request,  
|                                     unsigned long      retrieveInformation,  
|                                     cwbSV_ErrHandle   errorHandle);
```

| **パラメーター:**

| **cwbDB\_RequestHandle request - input**

| 要求オブジェクトへのハンドル。

| **unsigned long retrieveInformation - input**

| どの情報を外部キー用に取り出すかを指示するビットマップ。

| **cwbSV\_ErrHandle errorHandle - input**

| 戻されたメッセージはすべてこのオブジェクトに書き込まれます。このオブジェクトは、  
| **cwbSV\_CreateErrHandle** API を使用して作成されます。メッセージは、**cwbSV\_GetErrText** API を介  
| して検索することができます。パラメーターがゼロに設定されている場合は、メッセージは検索できま  
| せん。

| **戻りコード:** 以下は、共通の戻り値です。

| **CWB\_OK**

| 正常終了。

| **CWB\_INVALID\_API\_HANDLE**

| 要求ハンドルが無効。

| **使用法:** 以下の定義済み値を使用します。

| 外部キー基本キー情報定数

| CWBDB\_GET\_FG\_PRKEY\_LIB

| CWBDB\_GET\_FG\_PRKEY\_FILE

| CWBDB\_GET\_FG\_PRKEY\_COL\_ID

| 外部キー情報定数

| CWBDB\_GET\_FG\_KEY\_LIB

| CWBDB\_GET\_FG\_KEY\_FILE

| CWBDB\_GET\_FG\_KEY\_COL\_ID

| CWBDB\_GET\_FG\_KEY\_SEQ

| CWBDB\_GET\_FG\_KEY\_UPDATE

| CWBDB\_GET\_FG\_KEY\_DELETE

| rc = cwbDB\_RetrievePrimaryKeyInformation( requestHandle,

| CWBDB\_GET\_FG\_PRKEY\_LIB |

| CWBDB\_GET\_FG\_PRKEY\_FILE |

| CWBDB\_GET\_FG\_PRKEY\_COL\_ID |

```
| CWBDB_GET_FG_KEY_LIB |  
| CWBDB_GET_FG_KEY_FILE |  
| CWBDB_GET_FG_KEY_COL_ID |  
| CWBDB_GET_FG_KEY_SEQ |  
| CWBDB_GET_FG_KEY_UPDATE |  
| CWBDB_GET_FG_KEY_DELETE, errorHandle );
```

| この API は、NDB または SQL 要求には無効です。 **cwbDB\_RetrieveForeignKeyInformation** API は、要  
| 求内に必要な値を設定した後で呼び出す必要があります。この API は、iSeries サーバーに送られる要求デ  
| ータ・ストリームになり、要求があれば、その要求に対する応答がクライアントに戻されます。

| アプリケーションでデータを即時に処理する場合は、この API を呼び出す前に **cwbDB\_ReturnData** API  
| を呼び出す必要があります。アプリケーションが非同期で稼働する場合、この API 呼び出しの結果のデー  
| タを取得するには、この API の後に、**cwbDB\_ReturnData**、それに続けて **cwbDB\_GetData** を呼び出す必  
| 要があります。データが戻された後に、データ形式ハンドルの中の情報を使用して、データをどのように解  
| 析するかを決定します。

## | **cwbDB\_RetrieveIndexInformation**

| **目的:** iSeries ファイルの索引に関する情報を取得します。

| **構文:**

```
|  
| unsigned int CWB_ENTRY cwbDB_RetrieveIndexInformation(  
|                                     cwbDB_RequestHandle request,  
|                                     unsigned long      retrieveInformation,  
|                                     cwbSV_ErrHandle    errorHandle);
```

| **パラメーター:**

| **cwbDB\_RequestHandle request - input**

| 要求オブジェクトへのハンドル。

| **unsigned long retrieveInformation - input**

| どの情報を索引用に取り出すかを指示するビットマップ。

| **cwbSV\_ErrHandle errorHandle - input**

| 戻されたメッセージはすべてこのオブジェクトに書き込まれます。このオブジェクトは、  
| **cwbSV\_CreateErrHandle** API を使用して作成されます。メッセージは、**cwbSV\_GetErrText** API を介  
| して検索することができます。パラメーターがゼロに設定されている場合は、メッセージは検索できま  
| せん。

| **戻りコード:** 以下は、共通の戻り値です。

| **CWB\_OK**

| 正常終了。

| **CWB\_INVALID\_API\_HANDLE**

| 要求ハンドルが無効。

| **使用法:** 以下の定義済み値を使用します。

```
| CWBDB_GET_IDX_LIB  
| CWBDB_GET_IDX_TBL_NAME  
| CWBDB_GET_IDX_UNIQUE  
| CWBDB_GET_IDX_IDX_LIB  
| CWBDB_GET_IDX_IDX_NAME  
| CWBDB_GET_IDX_COL_CNT  
| CWBDB_GET_IDX_COL_NAME  
| CWBDB_GET_IDX_COL_SEQ  
| CWBDB_GET_IDX_COLLAT
```

```
| rc = cwbDB_RetrieveIndexInformation( requestHandle,  
| CWBDB_GET_IDX_TBL_NAME |  
| CWBDB_GET_IDX_UNIQUE |  
| CWBDB_GET_IDX_IDX_LIB |  
| CWBDB_GET_IDX_IDX_NAME |  
| CWBDB_GET_IDX_COL_CNT, errorHandle );
```

- | この API は、NDB または SQL 要求には無効です。 **cwbDB\_RetrieveIndexInformation** API は、要求内
- | に必要な値を設定した後で呼び出す必要があります。この API は、iSeries サーバーに送られる要求デー
- | タ・ストリームになり、要求があれば、その要求に対する応答がクライアントに戻されます。
  
- | アプリケーションでデータを即時に処理する場合は、この API を呼び出す前に **cwbDB\_ReturnData** API
- | を呼び出す必要があります。アプリケーションが非同期で稼働する場合、この API 呼び出しの結果のデー
- | タを取得するには、この API の後に、**cwbDB\_ReturnData**、それに続けて **cwbDB\_GetData** を呼び出す必
- | 要があります。データが戻された後に、データ形式ハンドルの中の情報を使用して、データをどのように解
- | 析するかを決定します。

## | **cwbDB\_RetrieveLibraryInformation**

| **目的:** ライブラリーまたはライブラリーのリストについての情報を取得します。

| **構文:**

```
|  
| unsigned int CWB_ENTRY cwbDB_RetrieveLibraryInformation(  
|                                     cwbDB_RequestHandle request,  
|                                     unsigned long      retrieveInformation,  
|                                     cwbSV_ErrHandle   errorHandle);
```

| **パラメーター:**

| **cwbDB\_RequestHandle request - input**

| 要求オブジェクトへのハンドル。

| **unsigned long retrieveInformation - input**

| どの情報をライブラリー用に取り出すかを指示するビットマップ。

| **cwbSV\_ErrHandle errorHandle - input**

| 戻されたメッセージはすべてこのオブジェクトに書き込まれます。このオブジェクトは、

| **cwbSV\_CreateErrHandle** API を使用して作成されます。メッセージは、**cwbSV\_GetErrText** API を介して検索することができます。パラメーターがゼロに設定されている場合は、メッセージは検索できません。

| **戻りコード:** 以下は、共通の戻り値です。

| **CWB\_OK**

| 正常終了。

| **CWB\_INVALID\_API\_HANDLE**

| 要求ハンドルが無効。

| **使用法:** 以下の定義済み値を使用します。

| CWBDB\_GET\_LIBRARY\_NAME

| CWBDB\_GET\_LIBRARY\_DESC

```
| rc = cwbDB_RetrieveLibraryInformation( requestHandle,  
| CWBDB_GET_LIBRARY_NAME |  
| CWBDB_GET_LIBRARY_DESC, errorHandle );
```

| この API は、NDB または SQL 要求には無効です。 **cwbDB\_RetrieveLibraryInformation** API は、要求内に必要な値を設定した後で呼び出す必要があります。この API は、iSeries サーバーに送られる要求データ・ストリームになり、要求があれば、その要求に対する応答がクライアントに戻されます。

| アプリケーションでデータを即時に処理する場合は、この API を呼び出す前に **cwbDB\_ReturnData** API を呼び出す必要があります。アプリケーションが非同期で稼働する場合、この API 呼び出しの結果のデータを取得するには、この API の後に、**cwbDB\_ReturnData**、それに続けて **cwbDB\_GetData** を呼び出す必要があります。データが戻された後に、データ形式ハンドルの中の情報を使用して、データをどのように解析するかを決定します。

## | **cwbDB\_RetrieveLOBData**

| 目的: LOB データを検索します。

| パラメーター:

| **cwbDB\_RequestHandle request - input**

| 要求オブジェクトへのハンドル。

| **cwbDB\_DataHandle data - input**

| **unsigned long locator - input**

| **unsigned long size - input**

| **unsigned long start - input**

| **unsigned long columnIndex - input**

| 列索引 1 に基づいた列番号。これは、1 行を超える LOB データを検索するために使用するオプション・パラメーターです。使用しない場合は、ゼロにしてください。

| **cwbSV\_ErrHandle errorHandler - input**

| 戻されたメッセージはすべてこのオブジェクトに書き込まれます。このオブジェクトは、  
| **cwbSV\_CreateErrHandle** API を使用して作成されます。メッセージは、**cwbSV\_GetErrText** API を介し  
| て検索することができます。パラメーターがゼロに設定されている場合、メッセージは検索できませ  
| せん。

| 戻りコード: 以下は、共通の戻り値です。

| **CWB\_OK**

| 正常終了。

| **CWB\_INVALID\_API\_HANDLE**

| 要求ハンドルが無効。

|



## | **cwbDB\_RetrieveMemberInformation**

| **目的:** iSeries ファイルのメンバーに関する情報を取得します。

| **構文:**

```
|  
| unsigned int CWB_ENTRY cwbDB_RetrieveMemberInformation(  
|                                     cwbDB_RequestHandle request,  
|                                     unsigned long      retrieveInformation,  
|                                     cwbSV_ErrHandle    errorHandle);
```

| **パラメーター:**

| **cwbDB\_RequestHandle request - input**

| 要求オブジェクトへのハンドル。

| **unsigned long retrieveInformation - input**

| どの情報をメンバー用に取り出すかを指示するビットマップ。

| **cwbSV\_ErrHandle errorHandle - input**

| 戻されたメッセージはすべてこのオブジェクトに書き込まれます。このオブジェクトは、  
| **cwbSV\_CreateErrHandle** API を使用して作成されます。メッセージは、**cwbSV\_GetErrText** API を介  
| して検索することができます。パラメーターがゼロに設定されている場合は、メッセージは検索できま  
| せん。

| **戻りコード:** 以下は、共通の戻り値です。

| **CWB\_OK**

| 正常終了。

| **CWB\_INVALID\_API\_HANDLE**

| 要求ハンドルが無効。

| **使用法:** 以下の定義済み値を使用します。

```
| CWBDB_GET_MBR_LIB  
| CWBDB_GET_MBR_FILE  
| CWBDB_GET_MBR_NAME  
| CWBDB_GET_MBR_DESC
```

```
| rc = cwbDB_RetrieveMemberInformation( requestHandle,  
| CWBDB_GET_MBR_LIB |  
| CWBDB_GET_MBR_FILE |  
| CWBDB_GET_MBR_NAME |  
| CWBDB_GET_MBR_DESC, errorHandle );
```

| この API は、NDB または SQL 要求には無効です。 **cwbDB\_RetrieveMemberInformation** API は、要求  
| 内に必要な値を設定した後で呼び出す必要があります。この API は、iSeries サーバーに送られる要求デー  
| タ・ストリームになり、要求があれば、その要求に対する応答がクライアントに戻されます。

| アプリケーションでデータを即時に処理する場合は、この API を呼び出す前に **cwbDB\_ReturnData** API  
| を呼び出す必要があります。アプリケーションが非同期で稼働する場合、この API 呼び出しの結果のデー  
| タを取得するには、この API の後に、**cwbDB\_ReturnData**、それに続けて **cwbDB\_GetData** を呼び出す必  
| 要があります。データが戻された後に、データ形式ハンドルの中の情報を使用して、データをどのように解

1 析するかを決定します。

## | **cwbDB\_RetrievePackageStatementInformation**

| **目的:** iSeries サーバー上の SQL パッケージに保管されたステートメントに関する情報を取得します。

| **構文:**

```
|  
| unsigned int CWB_ENTRY cwbDB_RetrievePackageStatementInformation(  
|                                     cwbDB_RequestHandle request,  
|                                     unsigned long      retrieveInformation,  
|                                     cwbSV_ErrHandle    errorHandle);
```

| **パラメーター:**

| **cwbDB\_RequestHandle request - input**

| 要求オブジェクトへのハンドル。

| **unsigned long retrieveInformation - input**

| どの情報を SQL ステートメント用に取り出すかを指示するビットマップ。

| **cwbSV\_ErrHandle errorHandle - input**

| 戻されたメッセージはすべてこのオブジェクトに書き込まれます。このオブジェクトは、  
| **cwbSV\_CreateErrHandle** API を使用して作成されます。メッセージは、**cwbSV\_GetErrText** API を介  
| して検索することができます。パラメーターがゼロに設定されている場合は、メッセージは検索できま  
| せん。

| **戻りコード:** 以下は、共通の戻り値です。

| **CWB\_OK**

| 正常終了。

| **CWB\_INVALID\_API\_HANDLE**

| 要求ハンドルが無効。

| **使用法:** 以下の定義済み値を使用します。

```
| CWBDB_GET_SQLSTMT_LIB  
| CWBDB_GET_SQLSTMT_PKG  
| CWBDB_GET_SQLSTMT_NAME  
| CWBDB_GET_SQLSTMT_TYPE  
| CWBDB_GET_SQLSTMT_TEXT  
| CWBDB_GET_SQLSTMT_PM_CNT
```

```
| rc = cwbDB_RetrievePackageStatementInformation( requestHandle,  
| CWBDB_GET_SQLSTMT_NAME |  
| CWBDB_GET_SQLSTMT_TYPE |  
| CWBDB_GET_SQLSTMT_TEXT, errorHandle );
```

| この API は、NDB または SQL 要求には無効です。 **cwbDB\_RetrievePackageStatementInformation** API  
| は、要求内に必要な値を設定した後で呼び出す必要があります。この API は、iSeries サーバーに送られる  
| 要求データ・ストリームになり、要求があれば、その要求に対する応答がクライアントに戻されます。

| アプリケーションでデータを即時に処理する場合は、この API を呼び出す前に **cwbDB\_ReturnData** API  
| を呼び出す必要があります。アプリケーションが非同期で稼働する場合、この API 呼び出しの結果のデー  
| タを取得するには、この API の後に、**cwbDB\_ReturnData**、それに続けて **cwbDB\_GetData** を呼び出す必

- | 必要があります。データが戻された後に、データ形式ハンドルの中の情報を使用して、データをどのように解
- | 析するかを決定します。

## | **cwbDB\_RetrievePrimaryKeyInformation**

| **目的:** iSeries ファイルの基本キーに関する情報を取得します。

| **構文:**

```
|  
| unsigned int CWB_ENTRY cwbDB_RetrievePrimaryKeyInformation(  
|                                     cwbDB_RequestHandle request,  
|                                     unsigned long      retrieveInformation,  
|                                     cwbSV_ErrHandle   errorHandle);
```

| **パラメーター:**

| **cwbDB\_RequestHandle request - input**

| 要求オブジェクトへのハンドル。

| **unsigned long retrieveInformation - input**

| どの情報を基本キー用に取り出すかを指示するビットマップ。

| **cwbSV\_ErrHandle errorHandle - input**

| 戻されたメッセージはすべてこのオブジェクトに書き込まれます。このオブジェクトは、  
| **cwbSV\_CreateErrHandle** API を使用して作成されます。メッセージは、**cwbSV\_GetErrText** API を介  
| して検索することができます。パラメーターがゼロに設定されている場合は、メッセージは検索できま  
| せん。

| **戻りコード:** 以下は、共通の戻り値です。

| **CWB\_OK**

| 正常終了。

| **CWB\_INVALID\_API\_HANDLE**

| 要求ハンドルが無効。

| **使用法:** 以下の定義済み値を使用します。

```
| CWBDB_GET_PR_KEY_LIB  
| CWBDB_GET_PR_KEY_FILE  
| CWBDB_GET_PR_KEY_COL_ID  
| CWBDB_GET_PR_KEY_COL_SEQ
```

```
| rc = cwbDB_RetrievePrimaryKeyInformation( requestHandle,  
| CWBDB_GET_PR_KEY_LIB |  
| CWBDB_GET_PR_KEY_FILE |  
| CWBDB_GET_PR_KEY_COL_ID |  
| CWBDB_GET_PR_KEY_COL_SEQ, errorHandle );
```

| この API は、NDB または SQL 要求には無効です。 **cwbDB\_RetrievePrimaryKeyInformation** API は、要  
| 求内に必要な値を設定した後で呼び出す必要があります。この API は、iSeries サーバーに送られる要求デ  
| ータ・ストリームになり、要求があれば、その要求に対する応答がクライアントに戻されます。

| アプリケーションでデータを即時に処理する場合は、この API を呼び出す前に **cwbDB\_ReturnData** API  
| を呼び出す必要があります。アプリケーションが非同期で稼働する場合、この API 呼び出しの結果のデー  
| タを取得するには、この API の後に、**cwbDB\_ReturnData**、それに続けて **cwbDB\_GetData** を呼び出す必  
| 要があります。データが戻された後に、データ形式ハンドルの中の情報を使用して、データをどのように解

1 析するかを決定します。

## | **cwbDB\_RetrieveRDBInformation**

| **目的:** iSeries サーバー上のリレーショナル・データベースに関する情報を取得します。

| **構文:**

```
| unsigned int CWB_ENTRY cwbDB_RetrieveRDBInformation(  
|                                     cwbDB_RequestHandle request,  
|                                     unsigned long      retrieveInformation,  
|                                     cwbSV_ErrHandle   errorHandle);
```

| **パラメーター:**

| **cwbDB\_RequestHandle request - input**

| 要求オブジェクトへのハンドル。

| **unsigned long retrieveInformation - input**

| どの情報をリレーショナル・データベース用に取り出すかを指示するビットマップ。

| **cwbSV\_ErrHandle errorHandle - input**

| 戻されたメッセージはすべてこのオブジェクトに書き込まれます。このオブジェクトは、  
| **cwbSV\_CreateErrHandle** API を使用して作成されます。メッセージは、**cwbSV\_GetErrText** API を介  
| して検索することができます。パラメーターがゼロに設定されている場合は、メッセージは検索できま  
| せん。

| **戻りコード:** 以下は、共通の戻り値です。

| **CWB\_OK**

| 正常終了。

| **CWB\_INVALID\_API\_HANDLE**

| 要求ハンドルが無効。

| **使用法:** 以下の定義済み値を使用します。

```
| CWBDB_GET_RDB_NAME  
| CWBDB_GET_RDB_DEVICE  
| CWBDB_GET_RDB_MODE  
| CWBDB_GET_RDB_RMTLOC  
| CWBDB_GET_RDB_LOCLOC  
| CWBDB_GET_RDB_RMTNET  
| CWBDB_GET_RDB_TPNAME  
| CWBDB_GET_RDB_DESC  
| CWBDB_GET_RDB_TPNDISP  
| CWBDB_GET_RDB_PGM  
| CWBDB_GET_RDB_PGMLIB  
| CWBDB_GET_RDB_PGMLEVEL
```

```
| rc = cwbDB_RetrieveRDBInformation( requestHandle,  
| CWBDB_GET_RDB_NAME |  
| CWBDB_GET_RDB_RMTLOC |  
| CWBDB_GET_RDB_RMTNET |
```

```
| CWBDB_GET_RDB_TPNAME |  
| CWBDB_GET_RDB_DESC, errorHandle );
```

| この API は、NDB または SQL 要求には無効です。 **cwbDB\_RetrieveRDBInformation** API は、要求内に  
| 必要な値を設定した後で呼び出す必要があります。この API は、iSeries サーバーに送られる要求データ・  
| ストリームになり、要求があれば、その要求に対する応答がクライアントに戻されます。

| アプリケーションでデータを即時に処理する場合は、この API を呼び出す前に **cwbDB\_ReturnData** API  
| を呼び出す必要があります。アプリケーションが非同期で稼働する場合、この API 呼び出しの結果のデー  
| タを取得するには、この API の後に、**cwbDB\_ReturnData**、それに続けて **cwbDB\_GetData** を呼び出す必  
| 要があります。データが戻された後に、データ形式ハンドルの中の情報を使用して、データをどのように解  
| 析するかを決定します。



## | **cwbDB\_RetrieveRecordFormatInformation**

| **目的:** iSeries ファイルのレコード様式に関する情報を取得します。

| **構文:**

```
|  
| unsigned int CWB_ENTRY cwbDB_RetrieveRecordFormatInformation(  
|                                     cwbDB_RequestHandle request,  
|                                     unsigned long      retrieveInformation,  
|                                     cwbSV_ErrHandle   errorHandle);
```

| **パラメーター:**

| **cwbDB\_RequestHandle request - input**

| 要求オブジェクトへのハンドル。

| **unsigned long retrieveInformation - input**

| どの情報をレコード様式用に取り出すかを指示するビットマップ。

| **cwbSV\_ErrHandle errorHandle - input**

| 戻されたメッセージはすべてこのオブジェクトに書き込まれます。このオブジェクトは、  
| **cwbSV\_CreateErrHandle** API を使用して作成されます。メッセージは、**cwbSV\_GetErrText** API を介  
| して検索することができます。パラメーターがゼロに設定されている場合は、メッセージは検索できま  
| せん。

| **戻りコード:** 以下は、共通の戻り値です。

| **CWB\_OK**

| 正常終了。

| **CWB\_INVALID\_API\_HANDLE**

| 要求ハンドルが無効。

| **使用法:** 以下の定義済み値を使用します。

```
| CWBDB_GET_FMT_LIB  
| CWBDB_GET_FMT_FILE  
| CWBDB_GET_FMT_NAME  
| CWBDB_GET_FMT_REC_LEN  
| CWBDB_GET_FMT_DESC
```

```
| rc = cwbDB_RetrieveRecordFormatInformation( requestHandle,  
| CWBDB_GET_FMT_LIB |  
| CWBDB_GET_FMT_FILE |  
| CWBDB_GET_FMT_NAME |  
| CWBDB_GET_FMT_REC_LEN |  
| CWBDB_GET_FMT_DESC, errorHandle );
```

| この API は、NDB または SQL 要求には無効です。 **cwbDB\_RetrieveRecordFormatInformation** API は、  
| 要求内に必要な値を設定した後で呼び出す必要があります。この API は、iSeries サーバーに送られる要求  
| データ・ストリームになり、要求があれば、その要求に対する応答がクライアントに戻されます。

| アプリケーションでデータを即時に処理する場合は、この API を呼び出す前に **cwbDB\_ReturnData** API  
| を呼び出す必要があります。アプリケーションが非同期で稼働する場合、この API 呼び出しの結果のデー

- | タを取得するには、この API の後に、**cwbDB\_ReturnData**、それに続けて **cwbDB\_GetData** を呼び出す必要
- | があります。データが戻された後に、データ形式ハンドルの中の情報を使用して、データをどのように解
- | 析するかを決定します。

## | **cwbDB\_RetrieveSpecialColumnInformation**

| **目的:** iSeries ファイルの特殊な列に関する情報を取得します。

| **構文:**

```
|  
| unsigned int CWB_ENTRY cwbDB_RetrieveSpecialColumnInformation(  
|                                     cwbDB_RequestHandle request,  
|                                     unsigned long      retrieveInformation,  
|                                     cwbSV_ErrHandle    errorHandle);
```

| **パラメーター:**

| **cwbDB\_RequestHandle request - input**

| 要求オブジェクトへのハンドル。

| **unsigned long retrieveInformation - input**

| どの情報を列用に取り出すかを指示するビットマップ。

| **cwbSV\_ErrHandle errorHandle - input**

| 戻されたメッセージはすべてこのオブジェクトに書き込まれます。このオブジェクトは、  
| **cwbSV\_CreateErrHandle** API を使用して作成されます。メッセージは、**cwbSV\_GetErrText** API を介  
| して検索することができます。パラメーターがゼロに設定されている場合は、メッセージは検索できま  
| せん。

| **戻りコード:** 以下は、共通の戻り値です。

| **CWB\_OK**

| 正常終了。

| **CWB\_INVALID\_API\_HANDLE**

| 要求ハンドルが無効。

| **使用法:** 以下の定義済み値を使用します。

```
| CWBDB_GET_SP_COL_LIB  
| CWBDB_GET_SP_COL_TABLE  
| CWBDB_GET_SP_COL_COL_NAME  
| CWBDB_GET_SP_COL_DATA_TYPE  
| CWBDB_GET_SP_COL_PRECISION  
| CWBDB_GET_SP_COL_LENGTH  
| CWBDB_GET_SP_COL_SCALE
```

```
| rc = cwbDB_RetrieveSpecialColumnInformation( requestHandle,  
| CWBDB_GET_SP_COL_LIB |  
| CWBDB_GET_SP_COL_TABLE |  
| CWBDB_GET_SP_COL_COL_NAME |  
| CWBDB_GET_SP_COL_DATA_TYPE |  
| CWBDB_GET_SP_COL_PRECISION |  
| CWBDB_GET_SP_COL_LENGTH |  
| CWBDB_GET_SP_COL_SCALE, errorHandle );
```

- | この API は、NDB または SQL 要求には無効です。 **cwbDB\_RetrieveSpecialColumnInformation** API
- | は、要求内に必要な値を設定した後で呼び出す必要があります。この API は、iSeries サーバーに送られる
- | 要求データ・ストリームになり、要求があれば、その要求に対する応答がクライアントに戻されます。
  
- | アプリケーションでデータを即時に処理する場合は、この API を呼び出す前に **cwbDB\_ReturnData** API
- | を呼び出す必要があります。アプリケーションが非同期で稼働する場合、この API 呼び出しの結果のデー
- | タを取得するには、この API の後に、**cwbDB\_ReturnData**、それに続けて **cwbDB\_GetData** を呼び出す必
- | 要があります。データが戻された後に、データ形式ハンドルの中の情報を使用して、データをどのように解
- | 析するかを決定します。

## | **cwbDB\_RetrieveSQLPackageInformation**

| **目的:** iSeries サーバー上の SQL パッケージに関する情報を取得します。

| **構文:**

```
|  
| unsigned int CWB_ENTRY cwbDB_RetrieveSQLPackageInformation(  
|                                     cwbDB_RequestHandle request,  
|                                     unsigned long      retrieveInformation,  
|                                     cwbSV_ErrHandle    errorHandle);
```

| **パラメーター:**

| **cwbDB\_RequestHandle request - input**

| 要求オブジェクトへのハンドル。

| **unsigned long retrieveInformation - input**

| どの情報を SQL パッケージ用に取り出すかを指示するビットマップ。

| **cwbSV\_ErrHandle errorHandle - input**

| 戻されたメッセージはすべてこのオブジェクトに書き込まれます。このオブジェクトは、  
| **cwbSV\_CreateErrHandle** API を使用して作成されます。メッセージは、**cwbSV\_GetErrText** API を介  
| して検索することができます。パラメーターがゼロに設定されている場合は、メッセージは検索できま  
| せん。

| **戻りコード:** 以下は、共通の戻り値です。

| **CWB\_OK**

| 正常終了。

| **CWB\_INVALID\_API\_HANDLE**

| 要求ハンドルが無効。

| **使用法:** 以下の定義済み値を使用します。

| CWBDB\_GET\_SQLPKG\_LIB

| CWBDB\_GET\_SQLPKG\_NAME

| CWBDB\_GET\_SQLPKG\_DESC

```
| rc = cwbDB_RetrieveSQLPackageInformation( requestHandle,
```

```
| CWBDB_GET_SQLPKG_LIB |
```

```
| CWBDB_GET_SQLPKG_NAME |
```

```
| CWBDB_GET_SQLPKG_DESC, errorHandle );
```

| この API は、NDB または SQL 要求には無効です。 **cwbDB\_RetrieveSQLPackageInformation** API は、  
| 要求内に必要な値を設定した後で呼び出す必要があります。この API は、iSeries サーバーに送られる要求  
| データ・ストリームになり、要求があれば、その要求に対する応答がクライアントに戻されます。

| アプリケーションでデータを即時に処理する場合は、この API を呼び出す前に **cwbDB\_ReturnData** API  
| を呼び出す必要があります。アプリケーションが非同期で稼働する場合、この API 呼び出しの結果のデー  
| タを取得するには、この API の後に、**cwbDB\_ReturnData**、それに続けて **cwbDB\_GetData** を呼び出す必  
| 要があります。データが戻された後に、データ形式ハンドルの中の情報を使用して、データをどのように解  
| 析するかを決定します。

## | **cwbDB\_ReturnData**

| **目的:** 操作の結果セットの中にあるデータを戻すよう API に指示します。

| **構文:**

```
|  
| unsigned int CWB_ENTRY cwbDB_ReturnData(  
|         cwbDB_RequestHandle request,  
|         cwbDB_DataHandle data,  
|         cwbDB_DataHandle indicators,  
|         cwbDB_FormatHandle formatHandle,  
|         cwbSV_ErrHandle errorHandle);
```

| **パラメーター:**

| **cwbDB\_RequestHandle request - input**

| 要求オブジェクトへのハンドル。

| **cwbDB\_DataHandle data - input**

| 戻されるデータ用のハンドル。このアドレスは、機能要求の完了時に iSeries サーバーからデータを受け取った際に戻されます。

| **cwbDB\_DataHandle indicators - input**

| このハンドルは、戻される NULL 値 / エラー標識のアドレスを戻すのに使用されます。(各行の各列に) 戻される列の値ごとにそれぞれ 1 個の標識値があります。列に対する値が NULL である場合は、標識は負数となります。データの変換中にエラーが起きると、文字 'E' がその列の標識フィールドに入ります。このアドレスは、機能要求の完了時に iSeries サーバーからデータを受け取った際に戻されます。

| **cwbDB\_FormatHandle formatHandle - input**

| 戻されたデータについての記述を含む、データ形式へのハンドル。

| **cwbSV\_ErrHandle errorHandle - input**

| 戻されたメッセージはすべてこのオブジェクトに書き込まれます。このオブジェクトは、**cwbSV\_CreateErrHandle** API を使用して作成されます。メッセージは、**cwbSV\_GetErrText** API を介して検索することができます。パラメーターがゼロに設定されている場合は、メッセージは検索できません。

| **戻りコード:** 以下は、共通の戻り値です。

| **CWB\_OK**

| 正常終了。

| **CWB\_INVALID\_API\_HANDLE**

| 要求ハンドルが無効。

| **使用法:** **cwbDB\_ReturnData** API は、iSeries サーバーに、操作 (SQL フェッチ操作またはカタログ検索操作のいずれか) の結果であるデータを戻すよう指示するために使用します。この API を呼び出した後、データ・ストリームをサーバーへ送る要求のために次の API 呼び出しを行うと、結果的に、要求されたデータはアプリケーションに戻されることとなります。

## | **cwbDB\_ReturnDataFormat**

| **目的:** 戻されるデータの形式を戻すよう API に指示します。

| **構文:**

```
|  
| unsigned int CWB_ENTRY cwbDB_ReturnDataFormat(  
|                                     cwbDB_RequestHandle request,  
|                                     cwbDB_FormatHandle  formatHandle,  
|                                     cwbSV_ErrHandle     errorHandle);
```

| **パラメーター:**

| **cwbDB\_RequestHandle request - input**

| 要求オブジェクトへのハンドル。

| **cwbDB\_FormatHandle formatHandle - input**

| 戻されたデータについての記述を含む、データ形式へのハンドル。

| **cwbSV\_ErrHandle errorHandle - input**

| 戻されたメッセージはすべてこのオブジェクトに書き込まれます。このオブジェクトは、  
| **cwbSV\_CreateErrHandle** API を使用して作成されます。メッセージは、**cwbSV\_GetErrText** API を介  
| して検索することができます。パラメーターがゼロに設定されている場合は、メッセージは検索できま  
| せん。

| **戻りコード:** 以下は、共通の戻り値です。

| **CWB\_OK**

| 正常終了。

| **CWB\_INVALID\_API\_HANDLE**

| 要求ハンドルが無効。

| **使用法:** **cwbDB\_ReturnDataFormat** API は、一連の選択データを記述するデータ形式を戻すよう iSeries  
| サーバーに指示するために使用します。この API を呼び出した後、データ・ストリームをサーバーへ送る  
| 要求のために次の API 呼び出しを行うと、結果的に、要求されたデータはアプリケーションに戻されるこ  
| とになります。

## | **cwbDB\_ReturnExtendedDataFormat**

| **目的:** 戻されるデータを拡張バージョン形式で戻すように API に指示します。

| **構文:**

```
| unsigned int CWB_ENTRY cwbDB_ReturnExtendedDataFormat(  
|                                     cwbDB_RequestHandle request,  
|                                     cwbDB_FormatHandle  formatHandle,  
|                                     cwbSV_ErrHandle     errorHandle);
```

| **パラメーター:**

| **cwbDB\_RequestHandle request - input**

| 要求オブジェクトへのハンドル。

| **cwbDB\_FormatHandle formatHandle - input**

| 戻されるデータ (拡張データも含む) についての記述を含む、データ形式へのハンドル。

| **cwbSV\_ErrHandle errorHandle - input**

| 戻されたメッセージはすべてこのオブジェクトに書き込まれます。このオブジェクトは、  
| **cwbSV\_CreateErrHandle** API を使用して作成されます。メッセージは、**cwbSV\_GetErrText** API を介  
| して検索することができます。パラメーターがゼロに設定されている場合は、メッセージは検索できま  
| せん。

| **戻りコード:** 以下は、共通の戻り値です。

| **CWB\_OK**

| 正常終了。

| **CWB\_INVALID\_API\_HANDLE**

| 要求ハンドルが無効。

| **CWBDB\_SERVER\_FUNCTION\_NOT\_AVAILABLE**

| ホスト・サーバーは、この機能をサポートするために必要なレベルではありません。

| **使用法:** **cwbDB\_ReturnExtendedDataFormat** API は、iSeries サーバーに対し、基本データ形式情報のほ  
| かに拡張データ形式情報も検索するように指示するために使用されます。

| この API は、基本データ形式情報のほかに拡張データ形式情報も必要な場合に、

| **cwbDB\_ReturnDataFormat()** API の代わりに使用されます。

| 拡張形式データには、以下の API を使用して検索された情報が含まれます。

- | • **cwbDB\_GetExtendedColumnInfo**
- | • **cwbDB\_GetBaseColumnName**
- | • **cwbDB\_GetBaseSchemaName**
- | • **cwbDB\_GetBaseTableName**
- | • **cwbDB\_GetLabelName**

| この API を呼び出した後、データ・ストリームをサーバーへ送る要求のために次の API 呼び出しを行う  
| と、結果的に、要求されたデータはアプリケーションに戻されることとなります。

| ホスト・サーバーがこの機能をサポートするために必要なレベルではない場合には、非拡張バージョンのデ  
| ータ形式が戻され、拡張データを取得するための後続の呼び出しでは、デフォルトの値が戻されます。



## | **cwbDB\_ReturnHostErrorInfo**

| **目的:** 関数がホスト・サーバー上で実行された際に、ホスト・エラー情報を戻すよう API に指示します。

| **構文:**

```
|  
| unsigned int CWB_ENTRY cwbDB_ReturnHostErrorInfo(  
|         cwbDB_RequestHandle    request,  
|         unsigned short         *hostErrorClass,  
|         signed long            *hostErrorCode,  
|         cwbDB_DataHandle       hostMsgID,  
|         cwbDB_DataHandle       firstLevelMessageText,  
|         cwbDB_DataHandle       secondLevelMessageText,  
|         cwbSV_ErrHandle        errorHandle);
```

| **パラメーター:**

| **cwbDB\_RequestHandle request - input**

| 要求オブジェクトへのハンドル。

| **unsigned short \*hostErrorClass - input**

| エラー・クラスが戻される位置を指すポインター。このクラスは、どのデータベース・サーバー・モジュールでエラーになったかを示します。

- | • 0 - エラーなし
- | • 1 - SQL 機能エラー
- | • 2 - SQL パラメーター・エラー
- | • 3 - リスト機能エラー
- | • 4 - リスト・パラメーター・エラー
- | • 5 - NDB 機能エラー
- | • 6 - NDB パラメーター・エラー
- | • 7 - 汎用サーバー・エラー
- | • 8 - ユーザー出口エラー

| **signed long \*hostErrorCode - input**

| サーバー・モジュールからの戻りコードが置かれる位置を指すポインター。

| **cwbDB\_DataHandle hostMsgID - input**

| ホスト・メッセージ識別コードが入る、データ・オブジェクトへのハンドル。このパラメーターがゼロに設定されている場合は、ホスト・メッセージ識別コードは取り出すことができません。

| **cwbDB\_DataHandle firstLevelMessageText - input**

| ホストの第 1 レベル・メッセージ・テキストが入る、データ・オブジェクトへのハンドル。このパラメーターがゼロに設定されている場合は、第 1 レベル・メッセージ・テキストは取り出すことができません。

| **cwbDB\_DataHandle secondLevelMessageText - input**

| ホスト 2 次レベル・メッセージ・テキストが入る、データ・オブジェクトへのハンドル。このパラメーターがゼロに設定されている場合は、2 次レベル・メッセージ・テキストは取り出すことができません。

| **cwbSV\_ErrHandle errorHandle - input**

| 戻されたメッセージはすべてこのオブジェクトに書き込まれます。このオブジェクトは、

| **cwbSV\_CreateErrHandle** API を使用して作成されます。メッセージは、**cwbSV\_GetErrText** API を介して検索することができます。パラメーターがゼロに設定されている場合は、メッセージは検索できません。

| 戻りコード: 以下は、共通の戻り値です。

| **CWB\_OK**

| 正常終了。

| **CWB\_INVALID\_API\_HANDLE**

| 要求ハンドルが無効。

| **使用法:** **cwbDB\_ReturnHostErrorInfo** API は、機能要求に関するエラー情報や診断情報を戻すよう

| iSeries サーバーに指示するために使用します。この API を呼び出した後、データ・ストリームをサーバー

| へ送る要求のために次の API 呼び出しを行うと、結果的に、要求されたデータはアプリケーションに戻さ

| れることになります。

## | **cwbDB\_ReturnParameterMarkerFormat**

| **目的:** SQL ステートメント用にパラメーター・マーカー・データの形式を戻すよう、API に指示します。

| **構文:**

```
|  
| unsigned int CWB_ENTRY cwbDB_ReturnParameterMarkerFormat(  
|                                     cwbDB_RequestHandle request,  
|                                     cwbDB_FormatHandle  formatHandle,  
|                                     cwbSV_ErrHandle    errorHandle);
```

| **パラメーター:**

| **cwbDB\_RequestHandle request - input**

| 要求オブジェクトへのハンドル。

| **cwbDB\_FormatHandle formatHandle - input**

| パラメーター・データの記述を含むパラメーター・マーカー形式へのハンドル。

| **cwbSV\_ErrHandle errorHandle - input**

| 戻されたメッセージはすべてこのオブジェクトに書き込まれます。このオブジェクトは、  
| **cwbSV\_CreateErrHandle** API を使用して作成されます。メッセージは、**cwbSV\_GetErrText** API を介  
| して検索することができます。パラメーターがゼロに設定されている場合は、メッセージは検索できま  
| せん。

| **戻りコード:** 以下は、共通の戻り値です。

| **CWB\_OK**

| 正常終了。

| **CWB\_INVALID\_API\_HANDLE**

| 要求ハンドルが無効。

| **使用法:** **cwbDB\_ReturnParameterMarkerFormat** API は、準備済みのステートメントのセット・パラメー  
| ター・マーカーを記述する形式を戻すよう iSeries サーバーに指示するために使用します。この API を呼  
| び出した後、データ・ストリームをサーバーへ送る要求のために次の API 呼び出しを行うと、結果的に、  
| 要求されたデータはアプリケーションに戻されることとなります。

## | **cwbDB\_ReturnSQLCA**

| **目的:** SQL 連絡域 (SQLCA) を戻すよう API に命令します。

| **構文:**

```
|  
| unsigned int CWB_ENTRY cwbDB_ReturnSQLCA(  
|         cwbDB_RequestHandle request,  
|         cwbDB_SQLCA      *SQLca,  
|         cwbSV_ErrHandle   errorHandle);
```

| **パラメーター:**

| **cwbDB\_RequestHandle request - input**

| 要求オブジェクトへのハンドル。

| **struct cwbDB\_SQLCA \*SQLca - input**

| ホストから戻された SQLCA が入る構造を指すポインター。

| **cwbSV\_ErrHandle errorHandle - input**

| 戻されたメッセージはすべてこのオブジェクトに書き込まれます。このオブジェクトは、  
| **cwbSV\_CreateErrHandle** API を使用して作成されます。メッセージは、**cwbSV\_GetErrText** API を介  
| して検索することができます。パラメーターがゼロに設定されている場合は、メッセージは検索できま  
| せん。

| **戻りコード:** 以下は、共通の戻り値です。

| **CWB\_OK**

| 正常終了。

| **CWB\_INVALID\_API\_HANDLE**

| 要求ハンドルが無効。

| **使用法:** **cwbDB\_ReturnSQLCA** API は、iSeries サーバーに、SQL 連絡域 (SQLCA) を戻すよう指示す  
| るために使用します。この API を呼び出した後、データ・ストリームをサーバーへ送る要求のために次の  
| API 呼び出しを行うと、結果的に、要求されたデータはアプリケーションに戻されることになります。

## | **cwbDB\_Rollback**

| **目的:** ロールバック操作を実行します。

| **構文:**

```
|  
| unsigned int CWB_ENTRY cwbDB_Rollback(  
|                                     cwbDB_RequestHandle request,  
|                                     cwbSV_ErrHandle    errorHandle);
```

| **パラメーター:**

| **cwbDB\_RequestHandle request - input**

| 要求オブジェクトへのハンドル。

| **cwbSV\_ErrHandle errorHandle - input**

| 戻されたメッセージはすべてこのオブジェクトに書き込まれます。このオブジェクトは、  
| **cwbSV\_CreateErrHandle** API を使用して作成されます。メッセージは、**cwbSV\_GetErrText** API を介  
| して検索することができます。パラメーターがゼロに設定されている場合は、メッセージは検索できま  
| せん。

| **戻りコード:** 以下は、共通の戻り値です。

| **CWB\_OK**

| 正常終了。

| **CWB\_INVALID\_API\_HANDLE**

| 要求ハンドルが無効。

| **使用法:** この API は、NDB またはカタログ要求には無効です。 **cwbDB\_Rollback** API は、要求内に必  
| 要な値を設定した後で呼び出す必要があります。この API は、iSeries サーバーに送られる要求データ・ス  
| トリームになり、要求があれば、その要求に対する応答がクライアントに戻されます。

## | **cwbDB\_SetAddLibraryName**

| **目的:** iSeries のライブラリー・リストにライブラリーを追加します。

| **構文:**

```
|  
| unsigned int CWB_ENTRY cwbDB_SetAddLibraryName(  
|         cwbDB_RequestHandle request,  
|         const char          *addLibraryName,  
|         cwbSV_ErrHandle    errorHandle);
```

| **パラメーター:**

| **cwbDB\_RequestHandle request - input**

| 要求オブジェクトへのハンドル。

| **const char \*addLibraryName - input**

| ライブラリー・リストに追加されるライブラリーの名前。

| **cwbSV\_ErrHandle errorHandle - input**

| 戻されたメッセージはすべてこのオブジェクトに書き込まれます。このオブジェクトは、  
| **cwbSV\_CreateErrHandle** API を使用して作成されます。メッセージは、**cwbSV\_GetErrText** API を介  
| して検索することができます。パラメーターがゼロに設定されている場合は、メッセージは検索できま  
| せん。

| **戻りコード:** 以下は、共通の戻り値です。

| **CWB\_OK**

| 正常終了。

| **CWB\_INVALID\_API\_HANDLE**

| 要求ハンドルが無効。

| **使用法:** この API を呼び出した後で **cwbDB\_AddLibrary** API を呼び出す必要があります。

| **cwbDB\_SetAddLibraryPosition** API の呼び出しは、この API の呼び出しの前または後のいずれに行っても  
| 差し支えありませんが、**cwbDB\_AddLibrary** を呼び出す前に行う必要があります。この API は、リストま  
| たは SQL 要求には無効です。

## | **cwbDB\_SetAddLibraryPosition**

| **目的:** **cwbDB\_AddLibraryToList** API を介してライブラリー・リストに追加するライブラリーの位置を設定します。

| **構文:**

```
| unsigned int CWB_ENTRY cwbDB_SetAddLibraryPosition(  
|         cwbDB_RequestHandle request,  
|         const unsigned short position,  
|         cwbSV_ErrHandle     errorHandle);
```

| **パラメーター:**

| **cwbDB\_RequestHandle request - input**

| 要求オブジェクトへのハンドル。

| **const unsigned short position - input**

| **cwbDB\_SetAddLibraryName** を介してライブラリー名セットが追加されるライブラリー・リスト内の位置。以下の定義済み値の 1 つを使用します。

| DB\_ADD\_LIBRARY\_TO\_FRONT - リストの始めにライブラリーを追加

| DB\_ADD\_LIBRARY\_TO\_END - リストの終わりにライブラリーを追加

| **cwbSV\_ErrHandle errorHandle - input**

| 戻されたメッセージはすべてこのオブジェクトに書き込まれます。このオブジェクトは、**cwbSV\_CreateErrHandle** API を使用して作成されます。メッセージは、**cwbSV\_GetErrText** API を介して検索することができます。パラメーターがゼロに設定されている場合は、メッセージは検索できません。

| **戻りコード:** 以下は、共通の戻り値です。

| **CWB\_OK**

| 正常終了。

| **CWB\_INVALID\_API\_HANDLE**

| 要求ハンドルが無効。

| **使用法:** この API は、リストまたは SQL 要求には無効です。この API を呼び出した後で

| **cwbDB\_AddLibrary** API を呼び出す必要があります。

## | **cwbDB\_SetAllowAddStatementToPackage**

| **目的:** ステートメントをパッケージに追加できるかどうかを示すように、接続のサーバー属性を設定します。

| **構文:**

```
|  
| unsigned int CWB_ENTRY cwbDB_SetAllowAddStatementToPackage(  
|     cwbDB_ConnectionHandle connection,  
|     cwb_Boolean allowAdd,  
|     cwbSV_ErrHandle errorHandle);
```

| **パラメーター:**

| **cwbDB\_ConnectionHandle connection - input**

| iSeries データベース・アクセス・サーバーへの接続のハンドル。

| **cwb\_Boolean allowAdd - input**

| 1 つの SQL ステートメントが使用中である場合、SQL ステートメントをパッケージにさらに追加する必要があるかどうかを示します。CWB\_FALSE は、ステートメントを追加しないことを示します。CWB\_TRUE は、ステートメントの追加許可を示します。デフォルトは、追加許可です。

| **cwbSV\_ErrHandle errorHandle - input**

| 戻されたメッセージはすべてこのオブジェクトに書き込まれます。このオブジェクトは、cwbSV\_CreateErrHandle API を使用して作成されます。メッセージは、cwbSV\_GetErrText API を介して検索することができます。パラメーターがゼロに設定されている場合は、メッセージは検索できません。

| **戻りコード:** 以下は、共通の戻り値です。

| **CWB\_OK**

| 正常終了。

| **CWB\_INVALID\_API\_HANDLE**

| 要求ハンドルが無効。

| **使用法:** 新規の値を有効にするには、cwbDB\_SetAllowAddStatementToPackage の後に

| cwbDB\_ApplyAttributes API を呼び出す必要があります。



## | **cwbDB\_SetAmbiguousSelectOption**

| **目的:** 明示的な更新可能性を示すように、接続のサーバー属性を設定します。

| **構文:**

```
|  
| unsigned int CWB_ENTRY cwbDB_SetAmbiguousSelectOption(  
|         cwbDB_ConnectionHandle connection,  
|         unsigned short         updateability,  
|         cwbSV_ErrHandle        errorHandle);
```

| **パラメーター:**

| **cwbDB\_ConnectionHandle connection - input**

| iSeries データベース・アクセス・サーバーへの接続のハンドル。

| **unsigned short updateability - input**

| FOR FETCH ONLY または FOR UPDATE OF 文節が明示的に指定されていない SQL SELECT ステートメントを、更新可能にするか、読み取り専用にするかを示します。デフォルトは、更新可能です。

| 以下の 2 つの事前定義値のいずれかを使用します。

| CWBDB\_UPDATEABLE

| CWBDB\_READONLY

| **cwbSV\_ErrHandle errorHandle - input**

| 戻されたメッセージはすべてこのオブジェクトに書き込まれます。このオブジェクトは、  
| cwbSV\_CreateErrHandle API を使用して作成されます。メッセージは、cwbSV\_GetErrText API を介し  
| て検索することができます。パラメーターがゼロに設定されている場合は、メッセージは検索できませ  
| ん。

| **戻りコード:** 以下は、共通の戻り値です。

| **CWB\_OK**

| 正常終了。

| **CWB\_INVALID\_API\_HANDLE**

| 要求ハンドルが無効。

| **使用法:** 新規の値を有効にするには、cwbDB\_SetAllowAddStatementToPackage の後に

| cwbDB\_ApplyAttributes API を呼び出す必要があります。

## | **cwbDB\_SetAuthority**

| **目的:** API を介して作成されるファイル用の共通権限を設定します。

| **構文:**

```
|  
| unsigned int CWB_ENTRY cwbDB_SetAuthority(  
|             cwbDB_RequestHandle request,  
|             unsigned short    authority,  
|             cwbSV_ErrHandle   errorHandle);
```

| **パラメーター:**

| **cwbDB\_RequestHandle request - input**

| 要求オブジェクトへのハンドル。

| **unsigned short authority - input**

| 新規に作成されたファイル用の、共通権限を示す長精度整数です。

| **cwbSV\_ErrHandle errorHandle - input**

| 戻されたメッセージはすべてこのオブジェクトに書き込まれます。このオブジェクトは、  
| **cwbSV\_CreateErrHandle** API を使用して作成されます。メッセージは、**cwbSV\_GetErrText** API を介  
| して検索することができます。パラメーターがゼロに設定されている場合は、メッセージは検索できま  
| せん。

| **戻りコード:** 以下は、共通の戻り値です。

| **CWB\_OK**

| 正常終了。

| **CWB\_INVALID\_API\_HANDLE**

| 要求ハンドルが無効。

| **CWBDB\_INVALID\_ARG\_API**

| 無効な権限值。

| **使用法:** 以下の定義済み値の 1 つを使用します。

| CWBDB\_SET\_LIBRARY\_CREATE\_AUTHORITY

| CWBDB\_SET\_ALL\_AUTHORITY

| CWBDB\_SET\_CHANGE\_AUTHORITY

| CWBDB\_SET\_EXCLUDE\_AUTHORITY

| CWBDB\_SET\_USE\_AUTHORITY

| CWBDB\_SET\_SAME\_AUTHORITY

| この API は、リストまたは SQL 要求には無効です。

## | **cwbDB\_SetAutoCommit**

| **目的:** サーバーで暗黙的なコミットを実行するかどうかを示す標識を設定します。

| **パラメーター:**

| **cwbDB\_ConnectionHandle connection - input**

| iSeries データベース・アクセス・サーバーへの接続のハンドル。

| **unsigned short autoCommit - input**

| 自動コミットを実行するかどうかを示します。

| **cwbSV\_ErrHandle errorHandler - input**

| 戻されたメッセージはすべてこのオブジェクトに書き込まれます。このオブジェクトは、  
| cwbSV\_CreateErrHandle API を使用して作成されます。メッセージは、cwbSV\_GetErrText API を介し  
| て検索することができます。パラメーターがゼロに設定されている場合は、メッセージは検索できませ  
| ん。

| **戻りコード:** 以下は、共通の戻り値です。

| **CWB\_OK**

| 正常終了。

| **CWB\_INVALID\_API\_HANDLE**

| 要求ハンドルが無効。

| **使用法:** 以下の定義済み値の 1 つを使用します。

| CWBDB\_AUTO\_COMMIT

| CWBDB\_NO\_AUTO\_COMMIT

| 設定しない場合、デフォルトでは、暗黙的なコミットが実行されます。

| 新規の値を有効にするには、cwbDB\_SetAutoCommit の後に cwbDB\_ApplyAttributes API を呼び出す必要が  
| あります。

## | **cwbDB\_SetBaseFile**

| **目的:** API を介して同一の様式で新規のファイルを作成するための、基本ファイルの名前を設定します。

| **構文:**

```
|  
| unsigned int CWB_ENTRY cwbDB_SetBaseFile(  
|         cwbDB_RequestHandle request,  
|         char                *baseLibraryName,  
|         char                *baseFileName,  
|         cwbSV_ErrHandle    errorHandler);
```

| **パラメーター:**

| **cwbDB\_RequestHandle request - input**

| 要求オブジェクトへのハンドル。

| **char \*baseLibraryName - input**

| 新規ファイルの作成時に使用される基本ライブラリー名が入っている ASCIIZ スtringを指すポ  
| ンター。

| **char \*baseFileName - input**

| 新規ファイルの作成時に使用される基本ファイル名が入っている ASCIIZ スtringを指すポイン  
| ター。

| **cwbSV\_ErrHandle errorHandler - input**

| 戻されたメッセージはすべてこのオブジェクトに書き込まれます。このオブジェクトは、  
| **cwbSV\_CreateErrHandle** API を使用して作成されます。メッセージは、**cwbSV\_GetErrText** API を介  
| して検索することができます。パラメーターがゼロに設定されている場合は、メッセージは検索できま  
| せん。

| **戻りコード:** 以下は、共通の戻り値です。

| **CWB\_OK**

| 正常終了。

| **CWB\_INVALID\_API\_HANDLE**

| 要求ハンドルが無効。

| **使用法:** この API は、**cwbDB\_CreateDuplicateFile** の作成で使用します。この API は、リストまたは  
| SQL 要求には無効です。

## | **cwbDB\_SetBlockCount**

| **目的:** データを取り出す際に、ブロックされる行数を設定します。

| **構文:**

```
|  
| unsigned int CWB_ENTRY cwbDB_SetBlockCount(  
|             cwbDB_RequestHandle request,  
|             unsigned long      blockCount,  
|             cwbSV_ErrHandle    errorHandle);
```

| **パラメーター:**

| **cwbDB\_RequestHandle request - input**

| 要求オブジェクトへのハンドル。

| **unsigned long blockCount - input**

| ブロック数に対する入力値。

| **cwbSV\_ErrHandle errorHandle - input**

| 戻されたメッセージはすべてこのオブジェクトに書き込まれます。このオブジェクトは、  
| **cwbSV\_CreateErrHandle** API を使用して作成されます。メッセージは、**cwbSV\_GetErrText** API を介  
| して検索することができます。パラメーターがゼロに設定されている場合は、メッセージは検索できま  
| せん。

| **戻りコード:** 以下は、共通の戻り値です。

| **CWB\_OK**

| 正常終了。

| **CWB\_INVALID\_API\_HANDLE**

| 要求ハンドルが無効。

| **使用法:** この API は、NDB またはカタログ要求には無効です。

## | **cwbDB\_SetClientColumnToNumeric**

| **目的:** スtring・データの列記述についての情報を設定します。

| **構文:**

```
| unsigned int CWB_ENTRY cwbDB_SetClientColumnToNumeric(  
|         cwbDB_FormatHandle format,  
|         unsigned long    columnPosition,  
|         signed short     columnType,  
|         unsigned long    columnLength,  
|         unsigned short   columnPrecision,  
|         unsigned short   columnScale,  
|         cwbSV_ErrHandle  errorHandle);
```

| **パラメーター:**

| **cwbDB\_FormatHandle format - input**

| データ形式オブジェクトへのハンドル。

| **unsigned long columnPosition - input**

| 列の相対位置を指定します。

| **signed short columnType - input**

| 使用する数値タイプを指定します。

| **unsigned long columnLength - input**

| タイプが、ゾーン 10 進数またはパック 10 進数の場合にのみ使用します。

| **unsigned short columnPrecision - input**

| タイプが、ゾーン 10 進数またはパック 10 進数の場合にのみ使用します。

| **unsigned short columnScale - input**

| タイプが、ゾーン 10 進数またはパック 10 進数の場合にのみ使用します。

| **cwbSV\_ErrHandle errorHandle - input**

| 戻されたメッセージはすべてこのオブジェクトに書き込まれます。このオブジェクトは、  
| **cwbSV\_CreateErrHandle** API を使用して作成されます。メッセージは、**cwbSV\_GetErrText** API を介  
| して検索することができます。パラメーターがゼロに設定されている場合は、メッセージは検索できま  
| せん。

| **戻りコード:** 以下は、共通の戻り値です。

| **CWB\_OK**

| 正常終了。

| **CWB\_INVALID\_API\_HANDLE**

| 要求ハンドルが無効。

| **用法:** **columnType** パラメーターには、次の定義済み値の 1 つを使用してください。

| CWBDB\_PCLONG

| CWBDB\_PCSHORT

| CWBDB\_PCFLOAT

| CWBDB\_PCDOUBLE

| CWBDB\_PCPACKED

| CWBDB\_PCZONED

## | **cwbDB\_SetClientColumnToString**

| **目的:** スtring・データの列記述についての情報を設定します。

| **構文:**

```
| unsigned int CWB_ENTRY cwbDB_SetClientColumnToString(  
|         cwbDB_FormatHandle format,  
|         unsigned long    columnPosition,  
|         signed short     columnType,  
|         unsigned long    columnLength,  
|         unsigned short   columnCCSID,  
|         cwbSV_ErrHandle  errorHandle);
```

| **パラメーター:**

| **cwbDB\_FormatHandle format - input**

| データ形式オブジェクトへのハンドル。

| **unsigned long columnPosition - input**

| 列の相対位置を指定します。

| **signed short columnType - input**

| 使用するString・タイプを指定します。

| **unsigned long columnLength - input**

| 使用する列の長さを指定します。

| **unsigned short columnCCSID - input**

| 使用する列 CCSID (コード化文字セット識別コード) を指定します。

| **cwbSV\_ErrHandle errorHandle - input**

| 戻されたメッセージはすべてこのオブジェクトに書き込まれます。このオブジェクトは、  
| **cwbSV\_CreateErrHandle** API を使用して作成されます。メッセージは、**cwbSV\_GetErrText** API を介  
| して検索することができます。パラメーターがゼロに設定されている場合は、メッセージは検索できま  
| せん。

| **戻りコード:** 以下は、共通の戻り値です。

| **CWB\_OK**

| 正常終了。

| **CWB\_INVALID\_API\_HANDLE**

| 要求ハンドルが無効。

| **使用法:** **columnType** パラメーターには、次の定義済み値の 1 つを使用してください。

| CWBDB\_PCSTRING

| CWBDB\_PCVARSTRING

| CWBDB\_PCGRAPHIC

| CWBDB\_PCVARGRAPHIC

|

## | **cwbDB\_SetClientDataCCSID**

| **目的:** クライアント用の CCSID (コード化文字セット識別コード) を設定します。新規 CCSID 値は、  
| iSeries サーバーの EBCDIC データを変換する際に使用されます。ホスト・エラー情報の変換時に使用され  
| る CCSID を設定するには、**cwbDB\_SetClientHostErrorCCSID** を使用します。

| **構文:**

```
| unsigned int CWB_ENTRY cwbDB_SetClientDataCCSID(  
|                                     cwbDB_ConnectionHandle connection,  
|                                     unsigned short      clientDataCCSID,  
|                                     cwbSV_ErrHandle     errorHandle);
```

| **パラメーター:**

| **cwbDB\_ConnectionHandle connection - input**

| iSeries データベース・アクセス・サーバーへの接続のハンドル。

| **unsigned short clientCCSID - input**

| 使用される CCSID (コード化文字セット識別コード) を指定します。

| **cwbSV\_ErrHandle errorHandle - input**

| 戻されたメッセージはすべてこのオブジェクトに書き込まれます。このオブジェクトは、  
| **cwbSV\_CreateErrHandle** API を使用して作成されます。メッセージは、**cwbSV\_GetErrText** API を介  
| して検索することができます。パラメーターがゼロに設定されている場合は、メッセージは検索できま  
| せん。

| **戻りコード:** 以下は、共通の戻り値です。

| **CWB\_OK**

| 正常終了。

| **CWB\_INVALID\_API\_HANDLE**

| 要求ハンドルが無効。

| **使用法:** 接続ハンドルが作成された後は、いつでもこの API を呼び出すことができます。



## | **cwbDB\_SetClientInputCCSID**

| **目的:** 入力されたデータ (例えばファイル名、SQL ステートメント・テキスト、およびその他) 用に  
| CCSID (コード化文字セット識別コード) を設定します。新規 CCSID 値は、iSeries サーバーの EBCDIC  
| データを変換する際に使用されます。ホスト・エラー情報の変換時に使用される CCSID を設定するには、  
| **cwbDB\_SetClientHostErrorCCSID** を使用します。

| **構文:**

```
|  
| unsigned int CWB_ENTRY cwbDB_SetClientInputCCSID(  
|                                     cwbDB_ConnectionHandle connection,  
|                                     unsigned short          inputCCSID,  
|                                     cwbSV_ErrHandle         errorHandle);
```

| **パラメーター:**

| **cwbDB\_ConnectionHandle connection - input**

| iSeries データベース・アクセス・サーバーへの接続のハンドル。

| **unsigned short inputCCSID - input**

| 使用される CCSID を指定します。

| **cwbSV\_ErrHandle errorHandle - input**

| 戻されたメッセージはすべてこのオブジェクトに書き込まれます。このオブジェクトは、

| **cwbSV\_CreateErrHandle** API を使用して作成されます。メッセージは、**cwbSV\_GetErrText** API を介  
| して検索することができます。パラメーターがゼロに設定されている場合は、メッセージは検索できま  
| せん。

| **戻りコード:** 以下は、共通の戻り値です。

| **CWB\_OK**

| 正常終了。

| **CWB\_INVALID\_API\_HANDLE**

| 要求ハンドルが無効。

| **使用法:** 接続ハンドルが作成された後は、いつでもこの API を呼び出すことができます。

## | **cwbDB\_SetClientHostErrorCCSID**

| **目的:** クライアント用の CCSID (コード化文字セット識別コード) を設定します。新規 CCSID 値は、  
| EBCDIC サーバー・メッセージを変換する際に使用されます。データの変換に使用される CCSID を変更  
| するには、**cwbDB\_SetClientDataCCSID** を使用します。

| **構文:**

```
| unsigned int CWB_ENTRY cwbDB_SetClientHostErrorCCSID(  
|                                     cwbDB_ConnectionHandle connection,  
|                                     unsigned short      clientHostErrorCCSID,  
|                                     cwbSV_ErrHandle     errorHandle);
```

| **パラメーター:**

| **cwbDB\_ConnectionHandle connection - input**

| iSeries データベース・アクセス・サーバーへの接続のハンドル。

| **unsigned short clientHostErrorCCSID - input**

| 使用される CCSID (コード化文字セット識別コード) を指定します。

| **cwbSV\_ErrHandle errorHandle - input**

| 戻されたメッセージはすべてこのオブジェクトに書き込まれます。このオブジェクトは、  
| **cwbSV\_CreateErrHandle** API を使用して作成されます。メッセージは、**cwbSV\_GetErrText** API を介  
| して検索することができます。パラメーターがゼロに設定されている場合は、メッセージは検索できま  
| せん。

| **戻りコード:** 以下は、共通の戻り値です。

| **CWB\_OK**

| 正常終了。

| **CWB\_INVALID\_API\_HANDLE**

| 要求ハンドルが無効。

| **使用法:** 接続ハンドルが作成された後は、いつでもこの API を呼び出すことができます。

## | **cwbDB\_SetClientParameterToNumeric**

| **目的:** スtring・データのパラメーター記述についての情報を設定します。

| **構文:**

```
| unsigned int CWB_ENTRY cwbDB_SetClientParameterToNumeric(  
|         cwbDB_FormatHandle  format,  
|         unsigned long       parameterPosition,  
|         signed short        parameterType,  
|         unsigned long       parameterLength,  
|         unsigned short      parameterPrecision,  
|         unsigned short      parameterScale,  
|         cwbSV_ErrHandle     errorHandle);
```

| **パラメーター:**

| **cwbDB\_FormatHandle format - input**

| データ形式オブジェクトへのハンドル。

| **unsigned long parameterPosition - input**

| パラメーターの相対位置を指定します。

| **signed short parameterType - input**

| 使用する数値タイプを指定します。

| **unsigned long parameterLength - input**

| タイプが、ゾーン 10 進数またはパック 10 進数の場合にのみ使用します。

| **unsigned short parameterPrecision - input**

| タイプが、ゾーン 10 進数またはパック 10 進数の場合にのみ使用します。

| **unsigned short parameterScale - input**

| タイプが、ゾーン 10 進数またはパック 10 進数の場合にのみ使用します。

| **cwbSV\_ErrHandle errorHandle - input**

| 戻されたメッセージはすべてこのオブジェクトに書き込まれます。このオブジェクトは、  
| **cwbSV\_CreateErrHandle** API を使用して作成されます。メッセージは、**cwbSV\_GetErrText** API を介  
| して検索することができます。パラメーターがゼロに設定されている場合は、メッセージは検索できま  
| せん。

| **戻りコード:** 以下は、共通の戻り値です。

| **CWB\_OK**

| 正常終了。

| **CWB\_INVALID\_API\_HANDLE**

| 要求ハンドルが無効。

| **使用法:** **parameterType** パラメーターには、次の定義済み値の 1 つを使用してください。

| CWBDB\_PCLONG

| CWBDB\_PCSHORT

| CWBDB\_PCFLOAT

| CWBDB\_PCDOUBLE

| CWBDB\_PCPACKED

| CWBDB\_PCZONED

## | **cwbDB\_SetClientParameterToString**

| **目的:** スtring・データのパラメーター記述についての情報を設定します。

| **構文:**

```
| unsigned int CWB_ENTRY cwbDB_SetClientParameterToString(  
|         cwbDB_FormatHandle format,  
|         unsigned long    parameterPosition,  
|         signed short     parameterType,  
|         unsigned long    parameterLength,  
|         unsigned short   parameterCCSID,  
|         cwbSV_ErrHandle  errorHandle);
```

| **パラメーター:**

| **cwbDB\_FormatHandle format - input**

| データ形式オブジェクトへのハンドル。

| **unsigned long parameterPosition - input**

| パラメーターの相対位置を指定します。

| **signed short parameterType - input**

| 使用するString・タイプを指定します。

| **unsigned long parameterLength - input**

| 使用するパラメーターの長さを指定します。

| **unsigned short parameterCCSID - input**

| 使用するパラメーター CCSID (コード化文字セット識別コード) を指定します。

| **cwbSV\_ErrHandle errorHandle - input**

| 戻されたメッセージはすべてこのオブジェクトに書き込まれます。このオブジェクトは、  
| **cwbSV\_CreateErrHandle** API を使用して作成されます。メッセージは、**cwbSV\_GetErrText** API を介  
| して検索することができます。パラメーターがゼロに設定されている場合は、メッセージは検索できま  
| せん。

| **戻りコード:** 以下は、共通の戻り値です。

| **CWB\_OK**

| 正常終了。

| **CWB\_INVALID\_API\_HANDLE**

| 要求ハンドルが無効。

| **使用法:** **parameterType** パラメーターには、次の定義済み値の 1 つを使用してください。

| CWBDB\_PCSTRING

| CWBDB\_PCVARSTRING

| CWBDB\_PCGRAPHIC

| CWBDB\_PCVARGRAPHIC

|

## | **cwbDB\_SetCommitmentControl**

| **目的:** データのアクセス時に使用するデータベース・サーバーに対するコミットメント・レベルを設定します。

| **構文:**

```
| unsigned int CWB_ENTRY cwbDB_SetCommitmentControl(  
|                                     cwbDB_ConnectionHandle connection,  
|                                     unsigned short          commitmentLevel,  
|                                     cwbSV_ErrHandle        errorHandle);
```

| **パラメーター:**

| **cwbDB\_ConnectionHandle connection - input**

| iSeries データベース・アクセス・サーバーへの接続のハンドル。

| **unsigned short commitmentLevel - input**

| サーバー操作のコミットメント・レベルを指します。

| **cwbSV\_ErrHandle errorHandle - input**

| 戻されたメッセージはすべてこのオブジェクトに書き込まれます。このオブジェクトは、  
| **cwbSV\_CreateErrHandle** API を使用して作成されます。メッセージは、**cwbSV\_GetErrText** API を介  
| して検索することができます。パラメーターがゼロに設定されている場合は、メッセージは検索できま  
| せん。

| **戻りコード:** 以下は、共通の戻り値です。

| **CWB\_OK**

| 正常終了。

| **CWB\_INVALID\_API\_HANDLE**

| 接続ハンドルが無効。

| **使用法:** 以下の定義済み値の 1 つを使用します。

| CWBDB\_NONE

| CWBDB\_CURSOR\_STABILITY

| CWBDB\_CHANGE

| CWBDB\_ALL

| 新規のコミットメント・レベルを有効にするには、**cwbDB\_SetCommitmentControl** の後で

| **cwbDB\_ApplyAttributes** API を呼び出す必要があります。

## | **cwbDB\_SetConversionIndicator**

| **目的:** データをクライアントとホストの形式の間で変換するかどうかを示す標識を設定します。

| **構文:**

```
|  
| unsigned int CWB_ENTRY cwbDB_SetConversionIndicator(  
|             cwbDB_FormatHandle  format,  
|             cwb_Boolean         conversionIndicator,  
|             cwbSV_ErrHandle     errorHandler);
```

| **パラメーター:**

| **cwbDB\_FormatHandle format - input**

| データ形式オブジェクトへのハンドル。

| **cwb\_Boolean conversionIndicator - input**

| CWB\_FALSE は、無変換を指示します。CWB\_TRUE は、変換を指示します。

| **cwbSV\_ErrHandle errorHandler - input**

| 戻されたメッセージはすべてこのオブジェクトに書き込まれます。このオブジェクトは、  
| **cwbSV\_CreateErrHandle** API を使用して作成されます。メッセージは、**cwbSV\_GetErrText** API を介  
| して検索することができます。パラメーターがゼロに設定されている場合は、メッセージは検索できま  
| せん。

| **戻りコード:** 以下は、共通の戻り値です。

| **CWB\_OK**

| 正常終了。

| **CWB\_INVALID\_API\_HANDLE**

| 要求ハンドルが無効。

| **使用法:** 新規の値を有効にするには、**cwbDB\_SetConversionIndicator** の後で **cwbDB\_ApplyAttributes** API  
| を呼び出す必要があります。

## | **cwbDB\_SetConvert65535**

| **目的:** CCSID 65535 でマークを付けられたデータを、ASCII と EBCDIC の間で変換するかどうかを示す  
| 標識を設定します。CCSID 65535 でタグ付けされたデータは、2 進データです。このデータを変換するよ  
| うに選択すると、変換エラーおよびデータ保全性上の問題を生じる可能性があります。この API は、ユー  
| ザーの責任において使用してください。また、古いデータの中には、CCSID 65535 のタグが付けられたテ  
| キスト・データが使用されているものもあることに注意してください。さらに、iSeries サーバー・ツール  
| には、現在でも CCSID 65535 を使用して、データをファイルに書き込むものがあります。したがって、こ  
| の API を使用する時期については考慮する必要があります。

| **構文:**

```
| unsigned int CWB_ENTRY cwbDB_SetConvert65535(  
|                                     cwbDB_ConnectionHandle connection,  
|                                     cwb_Boolean          convert65535indicator,  
|                                     cwbSV_ErrHandle      errorHandle);
```

| **パラメーター:**

| **cwbDB\_ConnectionHandle connection - input**

| 接続オブジェクトへのハンドル。

| **cwb\_Boolean convert65535indicator - input**

| CWB\_FALSE は、2 進データを変換しないことを指示します。CWB\_TRUE は、データの変換を行う  
| ことを指示します。

| **cwbSV\_ErrHandle errorHandle - input**

| 戻されたメッセージはすべてこのオブジェクトに書き込まれます。このオブジェクトは、  
| **cwbSV\_CreateErrHandle** API を使用して作成されます。メッセージは、**cwbSV\_GetErrText** API を介  
| して検索することができます。パラメーターがゼロに設定されている場合は、メッセージは検索できま  
| せん。

| **戻りコード:** 以下は、共通の戻り値です。

| **CWB\_OK**

| 正常終了。

| **CWB\_INVALID\_API\_HANDLE**

| 要求ハンドルが無効。

| **使用法:** なし (None)

## | **cwbDB\_SetCursorName**

| **目的:** 要求に使用されるステートメント名を設定します。

| **構文:**

```
|  
| unsigned int CWB_ENTRY cwbDB_SetCursorName(  
|         cwbDB_RequestHandle request,  
|         char *cursorName,  
|         cwbSV_ErrHandle errorHandle);
```

| **パラメーター:**

| **cwbDB\_RequestHandle request - input**

| 要求オブジェクトへのハンドル。

| **char \*cursorName - input**

| SQL 要求に使用されるカーソル名が入っている ASCIIZ スtringを指すポインター。

| **cwbSV\_ErrHandle errorHandle - input**

| 戻されたメッセージはすべてこのオブジェクトに書き込まれます。このオブジェクトは、  
| **cwbSV\_CreateErrHandle** API を使用して作成されます。メッセージは、**cwbSV\_GetErrText** API を介  
| して検索することができます。パラメーターがゼロに設定されている場合は、メッセージは検索できま  
| せん。

| **戻りコード:** 以下は、共通の戻り値です。

| **CWB\_OK**

| 正常終了。

| **CWB\_INVALID\_API\_HANDLE**

| 要求ハンドルが無効。

| **使用法:** この API は、NDB またはカタログ要求には無効です。



## | **cwbDB\_SetCursorReuse**

| **目的:** カーソルをクローズした後の、そのカーソルの処理方法を SQL に示します。これは、複数の結果セットが存在する場合に有効です。

| **構文:**

```
| unsigned int CWB_ENTRY cwbDB_SetCursorReuse(  
|                                     cwbDB_RequestHandle request,  
|                                     unsigned short reuseIndicator,  
|                                     cwbSV_ErrHandle errorHandle);
```

| **パラメーター:**

| **cwbDB\_RequestHandle request - input**

| 要求オブジェクトへのハンドル。

| **unsigned short reuseIndicator - input**

| 再利用標識の入力値。このパラメーターは、以下の値のいずれかでなければなりません。

| CWBDB\_CLOSE\_ALL\_CURSORS - すべての結果セットのカーソルをクローズします。

| CWBDB\_CLOSE\_CURRENT\_CURSOR - 現行の結果セットのカーソルのみをクローズします。

| **cwbSV\_ErrHandle errorHandle - input**

| 戻されたメッセージはすべてこのオブジェクトに書き込まれます。このオブジェクトは、

| cwbSV\_CreateErrHandle API を使用して作成されます。メッセージは、cwbSV\_GetErrText API を介して検索することができます。パラメーターがゼロに設定されている場合、メッセージは検索できません。

| **戻りコード:** 以下は、共通の戻り値です。

| **CWB\_OK**

| 正常終了。

| **CWB\_INVALID\_API\_HANDLE**

| 要求ハンドルが無効。

| **CWBDB\_INVALID\_ARG\_API**

| reuseIndicator 値が無効。

| **使用法:** カーソルが、複数の結果セットを持つストアード・プロシージャに対してオープンされた際、すべての結果セットがオープンされ、同じカーソルで処理されます。カーソルは、オープンされた際に、最初の結果セットを指します。CWBDB\_CLOSE\_CURRENT\_CURSOR オプションでクローズされる際、このオプションは、カーソルと現行結果セットをクローズします。再度オープンされた際に、カーソルは、最後の結果セットがクローズされるまで、その次の結果セットを指します。

| カーソルを CWBDB\_CLOSE\_ALL\_CURSORS オプションによってクローズする場合、このオプションは、カーソルとすべての結果セットをクローズするため、カーソルを再度オープンすることはできません。

| この API は、NDB またはカタログ要求には無効です。

## | **cwbDB\_SetDateFormat**

| **目的:** iSeries サーバーから戻される日付データの形式を設定します。iSeries サーバー上の日付データがエンコードされて保管され、文字ストリングとしてクライアントに戻されます。これらの文字ストリングは、以下の異なる 8 つの形式を使用することができます。

形式名	形式	例
ユリウス日付	yy/ddd	87/253
月日年	mm/dd/yy	10/12/87
日月年	dd/mm/yy	12/10/87
年月日	yy/mm/dd	87/10/12
USA	mm/dd/yyyy	10/12/1987
ISO	yyyy-mm-dd	1987-10-12
IBM (日本)	yyyy-mm-dd	1987-10-12
IBM (ヨーロッパ)	dd.mm.yyyy	12.10.1987

| **構文:**

```
| unsigned int CWB_ENTRY  cwbDB_SetDateFormat(  
|                          cwbDB_ConnectionHandle connection,  
|                          unsigned short      dateFormat,  
|                          cwbSV_ErrHandle     errorHandle);
```

| **パラメーター:**

| **cwbDB\_ConnectionHandle connection - input**

| iSeries データベース・アクセス・サーバーへの接続のハンドル。

| **unsigned short dateFormat - input**

| 日付データの形式を指示します。

| **cwbSV\_ErrHandle errorHandle - input**

| 戻されたメッセージはすべてこのオブジェクトに書き込まれます。このオブジェクトは、**cwbSV\_CreateErrHandle** API を使用して作成されます。メッセージは、**cwbSV\_GetErrText** API を介して検索することができます。パラメーターがゼロに設定されている場合は、メッセージは検索できません。

| **戻りコード:** 以下は、共通の戻り値です。

| **CWB\_OK**

| 正常終了。

| **CWB\_INVALID\_API\_HANDLE**

| 接続ハンドルが無効。

| **CWBDB\_INVALID\_ARG\_API**

| 指定された値が範囲内ではありません。

| **使用法:** **cwbDB\_StartServer** API を呼び出した後でこの API を呼び出しても無効です。以下の定義済み値の 1 つを使用します。

形式名	日付形式定数	値
ユリウス日付	CWBDB_DATE_FMT_JUL	0
月日年	CWBDB_DATE_FMT_MDY	1
日月年	CWBDB_DATE_FMT_DMY	2
年月日	CWBDB_DATE_FMT_YMD	3
USA	CWBDB_DATE_FMT_USA	4
ISO	CWBDB_DATE_FMT_ISO	5
IBM (日本)	CWBDB_DATE_FMT_JIS	6
IBM (ヨーロッパ)	CWBDB_DATE_FMT_EUR	7

## | **cwbDB\_SetDateSeparator**

| **目的:** iSeries サーバーから戻された日付データの要素を区切る文字を設定します。iSeries サーバー上の日付データがエンコードされて保管され、文字ストリングとしてクライアントに戻されます。これらの文字ストリングは、5 つの異なるデータ区切り文字の 1 つを使用することができます。

日付区切り文字	文字	例
スラッシュ	/	03/17/94
ダッシュ	-	03-17-94
ピリオド	.	03.17.94
コンマ	,	03,17,94
ブランク		03 17 94

### | **構文:**

```
| unsigned int CWB_ENTRY cwbDB_SetDateSeparator(  
|                          cwbDB_ConnectionHandle connection,  
|                          unsigned short      dateSeparator,  
|                          cwbSV_ErrHandle     errorHandle);
```

### | **パラメーター:**

#### | **cwbDB\_ConnectionHandle connection - input**

| iSeries データベース・アクセス・サーバーへの接続のハンドル。

#### | **unsigned short dateSeparator - input**

| 日付フィールド用の区切り文字を指示します。

#### | **cwbSV\_ErrHandle errorHandle - input**

| 戻されたメッセージはすべてこのオブジェクトに書き込まれます。このオブジェクトは、

| **cwbSV\_CreateErrHandle** API を使用して作成されます。メッセージは、**cwbSV\_GetErrText** API を介して検索することができます。パラメーターがゼロに設定されている場合は、メッセージは検索できません。

| **戻りコード:** 以下は、共通の戻り値です。

#### | **CWB\_OK**

| 正常終了。

#### | **CWB\_INVALID\_API\_HANDLE**

| 接続ハンドルが無効。

#### | **CWBDB\_INVALID\_ARG\_API**

| 指定された値が範囲内ではありません。

| **使用法:** **cwbDB\_StartServer** API を呼び出した後でこの API を呼び出しても無効です。以下の定義済み値の 1 つを使用します。

日付区切り文字	日付区切り文字定数
スラッシュ	CWBDB_DATE_SEP_SLASH
ダッシュ	CWBDB_DATE_SEP_DASH
ピリオド	CWBDB_DATE_SEP_PERIOD
コンマ	CWBDB_DATE_SEP_COMMA
ブランク	CWBDB_DATE_SEP_BLANK

## | **cwbDB\_SetDecimalSeparator**

| **目的:** iSeries サーバーから戻された 10 進データの要素を区切る文字を設定します。

小数点	文字	例
-----	-----	-----
ピリオド	.	123.45
コンマ	,	123,45

| **構文:**

```
| unsigned int CWB_ENTRY cwbDB_SetDecimalSeparator(  
|                          cwbDB_ConnectionHandle connection,  
|                          unsigned short decimalSeparator,  
|                          cwbSV_ErrHandle errorHandle);
```

| **パラメーター:**

| **cwbDB\_ConnectionHandle connection - input**

| iSeries データベース・アクセス・サーバーへの接続のハンドル。

| **unsigned short decimalSeparator - input**

| 必要な、小数点文字を指示します。

| **cwbSV\_ErrHandle errorHandle - input**

| 戻されたメッセージはすべてこのオブジェクトに書き込まれます。このオブジェクトは、  
| **cwbSV\_CreateErrHandle** API を使用して作成されます。メッセージは、**cwbSV\_GetErrText** API を介  
| して検索することができます。パラメーターがゼロに設定されている場合は、メッセージは検索できま  
| せん。

| **戻りコード:** 以下は、共通の戻り値です。

| **CWB\_OK**

| 正常終了。

| **CWB\_INVALID\_API\_HANDLE**

| 接続ハンドルが無効。

| **CWBDB\_INVALID\_ARG\_API**

| 指定された値が範囲内ではありません。

| **使用法:** **cwbDB\_StartServer** API を呼び出した後でこの API を呼び出しても無効です。以下の定義済み  
| 値の 1 つを使用します。

時刻区切り文字	時刻区切り文字定数
-----	-----
ピリオド	CWBDB_DECIMAL_SEP_PERIOD
コンマ	CWBDB_DECIMAL_SEP_COMMA

## | **cwbDB\_SetDescribeOption**

| **目的:** 記述の結果どのデータを戻すかを判定する、記述オプションを設定します。

| **構文:**

```
|  
| unsigned int CWB_ENTRY cwbDB_SetDescribeOption(  
|                                     cwbDB_RequestHandle request,  
|                                     unsigned short    describeOption,  
|                                     cwbSV_ErrHandle    errorHandle);
```

| **パラメーター:**

| **cwbDB\_RequestHandle request - input**

| 要求オブジェクトへのハンドル。

| **unsigned short describeOption - input**

| 記述操作で戻されるデータのタイプを指定する長精度整数。

| **cwbSV\_ErrHandle errorHandle - input**

| 戻されたメッセージはすべてこのオブジェクトに書き込まれます。このオブジェクトは、  
| **cwbSV\_CreateErrHandle** API を使用して作成されます。メッセージは、**cwbSV\_GetErrText** API を介  
| して検索することができます。パラメーターがゼロに設定されている場合は、メッセージは検索できま  
| せん。

| **戻りコード:** 以下は、共通の戻り値です。

| **CWB\_OK**

| 正常終了。

| **CWB\_INVALID\_API\_HANDLE**

| 要求ハンドルが無効。

| **CWBDB\_INVALID\_ARG\_API**

| **describeOption** の値が無効。

| **使用法:** 以下の定義済み値の 1 つを使用します。

| CWBDB\_DESC\_ALIAS\_NAMES

| CWBDB\_DESC\_NAMES\_ONLY

| CWBDB\_DESC\_LABELS

| この API は、NDB またはカタログ要求には無効です。

## | **cwbDB\_SetDefaultSQLLibraryName**

| **目的:** デフォルトのライブラリー名を示すように、接続のサーバー属性を設定します。

| **構文:**

```
|  
| unsigned int CWB_ENTRY cwbDB_SetDefaultSQLLibraryName(  
|         cwbDB_ConnectionHandle    connection,  
|         char*                      libraryName,  
|         cwbSV_ErrHandle            errorHandle);
```

| **パラメーター:**

| **cwbDB\_ConnectionHandle connection - input**

| 接続オブジェクトへのハンドル。

| **char\* libraryName, - input**

| ステートメント・テキストにライブラリー名が指定されていないときに、SQL ステートメント・テキストで使用する修飾されたライブラリー名を指定する 10 文字までの長さの文字ストリングを指すポインター。デフォルトは、10 スペース文字です。

| **cwbSV\_ErrHandle errorHandle - input**

| 戻されたメッセージはすべてこのオブジェクトに書き込まれます。このオブジェクトは、cwbSV\_CreateErrHandle API を使用して作成されます。メッセージは、cwbSV\_GetErrText API を介して検索することができます。パラメーターがゼロに設定されている場合は、メッセージは検索できません。

| **戻りコード:** 以下は、共通の戻り値です。

| **CWB\_OK**

| 正常終了。

| **CWB\_INVALID\_API\_HANDLE**

| 要求ハンドルが無効。

| **CWBDB\_INVALID\_ARG\_API**

| libraryName = NULL

| **CWBDB\_STRING\_ARG\_TOO\_LONG**

| libraryName > 10

| **使用法:** この API は、接続ハンドルの作成後はいつでも呼び出せますが、当該接続ハンドルについてサーバーが開始された後に呼び出す場合、設定を有効にするためには、cwbDB\_ApplyAttributes API を呼び出さなければなりません。

## | **cwbDB\_SetExtendedDataFormat**

| **目的:** この API は SQL に対し、拡張データ形式情報を作成する必要があるかどうかを指示します。

| **構文:**

```
|  
| unsigned int CWB_ENTRY cwbDB_SetExtendedDataFormat(  
|         cwbDB_RequestHandle    request,  
|         unsigned short         extendedFormatIndicator,  
|         cwbSV_ErrHandle        errorHandle);
```

| **パラメーター:**

| **cwbDB\_RequestHandle request - input**

| 要求オブジェクトへのハンドル。

| **unsigned short extendedFormatIndicator - input**

| 拡張形式標識用の入力値。このパラメーターは、以下の値のいずれかでなければなりません。

- | • **CWBDB\_USE\_EXTENDED\_FORMAT** — 拡張データ形式を使用することを指示します。
- | • **CWBDB\_USE\_NORMAL\_FORMAT** — 基本データ形式を使用することを指示します。

| **cwbSV\_ErrHandle errorHandle - input**

| 戻されたメッセージはすべてこのオブジェクトに書き込まれます。このオブジェクトは、  
| cwbSV\_CreateErrHandle API を使用して作成されます。メッセージは、cwbSV\_GetErrText API を介し  
| て検索することができます。パラメーターがゼロに設定されている場合は、メッセージは検索できませ  
| ん。

| **戻りコード:** 以下は、共通の戻り値です。

| **CWB\_OK**

| 正常終了。

| **CWB\_INVALID\_API\_HANDLE**

| 要求ハンドルが無効。

| **CWBDB\_INVALID\_ARG\_API**

| 拡張形式標識値が無効。

| **CWBDB\_SERVER\_FUNCTION\_NOT\_AVAILABLE**

| ホスト・サーバーは、この機能をサポートするために必要なレベルではありません。

| **使用法:** この API は、ホストに対し、拡張データ形式情報を作成する必要があるかどうかを指示します。

| この API は、以下のうちのいずれのフローに組み込むことも、また RPB に保管することもできます。

- | • cwbDB\_ExecuteImmediate
- | • cwbDB\_Prepare
- | • cwbDB\_PrepareDescribe
- | • cwbDB\_PrepareDescribeOpenFetch

| ホストは、事前に、拡張情報を作成することを知らない点に注意してください。また、こ  
| の呼び出しは、情報の作成をホストに指示するのみです。実際に拡張情報を取得するには、情報を検索する  
| 前に **cwbDB\_ReturnExtendedDataFormat** への呼び出しを行う必要があります。

| デフォルト値では、拡張情報は作成されないようになっています。

- | ホスト・サーバーがこの機能をサポートするために必要なレベルではない場合には、この呼び出しは何も行
- | わず、拡張バージョンのデータ形式は作成されず、警告が戻されます。拡張データを取得するための後続の
- | 呼び出しでは、デフォルトの値が戻されます。



## | **cwbDB\_SetFetchScrollOptions**

| **目的:** **cwbDB\_SetScrollableCursor** を使用した後で、データのスクロール方法を指示するためにこの API を使用します。

| **構文:**

```
| unsigned int CWB_ENTRY cwbDB_SetFetchScrollOptions(  
|         cwbDB_RequestHandle request,  
|         unsigned short      scrollType,  
|         unsigned long       relativeDistance,  
|         cwbSV_ErrHandle     errorHandle);
```

| **パラメーター:**

| **cwbDB\_RequestHandle request - input**

| 要求オブジェクトへのハンドル。

| **unsigned short scrollType - input**

| 実行するスクロールのタイプを指示します。

| **unsigned long relativeDistance - input**

| **scrollType** で、現行カーソル位置を基準にしたスクロールを指示する場合は、このパラメーターによってその相対距離を示します。他の **scrollType** の値の場合、このパラメーターは無視されます。

| **cwbSV\_ErrHandle errorHandle - input**

| 戻されたメッセージはすべてこのオブジェクトに書き込まれます。このオブジェクトは、**cwbSV\_CreateErrHandle** API を使用して作成されます。メッセージは、**cwbSV\_GetErrText** API を介して検索することができます。パラメーターがゼロに設定されている場合は、メッセージは検索できません。

| **戻りコード:** 以下は、共通の戻り値です。

| **CWB\_OK**

| 正常終了。

| **CWB\_INVALID\_API\_HANDLE**

| 要求ハンドルが無効。

| **CWBDB\_INVALID\_ARG\_API**

| **scrollType** の値が無効。

| **使用法:** 以下の定義済み値の 1 つを使用します。

| CWBDB\_SCROLL\_DIRECT

| CWBDB\_SCROLL\_NEXT

| CWBDB\_SCROLL\_PREVIOUS

| CWBDB\_SCROLL\_FIRST

| CWBDB\_SCROLL\_LAST

| CWBDB\_SCROLL\_BEFORE\_FIRST

| CWBDB\_SCROLL\_AFTER\_LAST

| CWBDB\_SCROLL\_CURRENT

| CWBDB\_SCROLL\_RELATIVE

| この API は、NDB またはカタログ要求には無効です。

## | **cwbDB\_SetFieldName**

| **目的:** カタログ要求で使用するフィールド名を設定します。

| **構文:**

```
|  
| unsigned int CWB_ENTRY cwbDB_SetFieldName(  
|         cwbDB_RequestHandle request,  
|         char *fieldName,  
|         cwbSV_ErrHandle errorHandle);
```

| **パラメーター:**

| **cwbDB\_RequestHandle request - input**

| 要求オブジェクトへのハンドル。

| **char \*fieldName - input**

| フィールド名が入っている ASCIIZ スtringを指すポインター。

| **cwbSV\_ErrHandle errorHandle - input**

| 戻されたメッセージはすべてこのオブジェクトに書き込まれます。このオブジェクトは、  
| **cwbSV\_CreateErrHandle** API を使用して作成されます。メッセージは、**cwbSV\_GetErrText** API を介  
| して検索することができます。パラメーターがゼロに設定されている場合は、メッセージは検索できま  
| せん。

| **戻りコード:** 以下は、共通の戻り値です。

| **CWB\_OK**

| 正常終了。

| **CWB\_INVALID\_API\_HANDLE**

| 要求ハンドルが無効。

| **使用法:** カタログ要求の場合、この API は、**cwbDB\_Retrieve\*** API 呼び出しの前に使用することができ  
| ます。この API は、NDB または SQL 要求には無効です。

## | **cwbDB\_SetFileAttributes**

| **目的:** リスト要求用の修飾子として使用されるファイル属性を設定します。

| **構文:**

```
|  
| unsigned int CWB_ENTRY cwbDB_SetFileAttributes(  
|                                     cwbDB_RequestHandle request,  
|                                     unsigned short      fileAttributes,  
|                                     cwbSV_ErrHandle     errorHandle);
```

| **パラメーター:**

| **cwbDB\_RequestHandle request - input**

| 要求オブジェクトへのハンドル。

| **unsigned short fileAttributes - input**

| カタログ要求用に検索されるファイルの属性を示す長精度整数です。

| **cwbSV\_ErrHandle errorHandle - input**

| 戻されたメッセージはすべてこのオブジェクトに書き込まれます。このオブジェクトは、  
| **cwbSV\_CreateErrHandle** API を使用して作成されます。メッセージは、**cwbSV\_GetErrText** API を介  
| して検索することができます。パラメーターがゼロに設定されている場合は、メッセージは検索できま  
| せん。

| **戻りコード:** 以下は、共通の戻り値です。

| **CWB\_OK**

| 正常終了。

| **CWB\_INVALID\_API\_HANDLE**

| 要求ハンドルが無効。

| **使用法:** この API は、**cwbDB\_Retrieve\*** API 呼び出しの前に使用することができます。以下の定義済み  
| 値の 1 つを使用します。

| CWBDB\_ALL\_FILES\_ATTRIBUTES

| CWBDB\_PHYSICAL\_FILES\_ATTRIBUTES

| CWBDB\_LOGICAL\_FILES\_ATTRIBUTES

| CWBDB\_ODBC\_TABLES\_ATTRIBUTES

| CWBDB\_ODBC\_VIEWS\_ATTRIBUTES

| この API は、NDB または SQL 要求には無効です。

## | **cwbDB\_SetFileInfoOrdering**

| **目的:** カタログ要求によって戻されるデータの順序を変更します。

| **構文:**

```
|  
| unsigned int CWB_ENTRY cwbDB_SetFileInfoOrdering(  
|                                     cwbDB_RequestHandle request,  
|                                     unsigned short      fileInfoOrder,  
|                                     cwbSV_ErrHandle     errorHandle
```

| **パラメーター:**

| **cwbDB\_RequestHandle request - input**

| 要求オブジェクトへのハンドル。

| **unsigned long infoOrdering - input**

| 戻された情報の順序を示す長整数。

| **cwbSV\_ErrHandle errorHandle - input**

| 戻されたメッセージはすべてこのオブジェクトに書き込まれます。このオブジェクトは、  
| **cwbSV\_CreateErrHandle** API を使用して作成されます。メッセージは、**cwbSV\_GetErrText** API を介  
| して検索することができます。パラメーターがゼロに設定されている場合は、メッセージは検索できま  
| せん。

| **戻りコード:** 以下は、共通の戻り値です。

| **CWB\_OK**

| 正常終了。

| **CWB\_INVALID\_API\_HANDLE**

| 要求ハンドルが無効。

| **使用法:** この API は、**cwbDB\_Retrieve\*** API 呼び出しの前に使用することができます。以下の定義済み  
| 値の 1 つを使用します。

| CWBDB\_DEFAULT\_CATALOG\_ORDERING

| CWBDB\_ODBC\_TABLE\_ORDERING

| CWBDB\_ODBC\_TABLE\_PRIVILEGE\_ORDER

| この API は、NDB または SQL 要求には無効です。

## | **cwbDB\_SetFileName**

| **目的:** リスト要求用の修飾子として使用されるファイル名を設定します。このファイル名は、短いファイル名 (システムまたはサーバーの名前) です。

| **構文:**

```
| unsigned int CWB_ENTRY cwbDB_SetFileName(  
|                                     cwbDB_RequestHandle request,  
|                                     char *fileName,  
|                                     cwbSV_ErrHandle errorHandle);
```

| **パラメーター:**

| **cwbDB\_RequestHandle request - input**

| 要求オブジェクトへのハンドル。

| **char \*fileName - input**

| ファイル名が入っている ASCIIZ スtringを指すポインター。

| **cwbSV\_ErrHandle errorHandle - input**

| 戻されたメッセージはすべてこのオブジェクトに書き込まれます。このオブジェクトは、  
| **cwbSV\_CreateErrHandle** API を使用して作成されます。メッセージは、**cwbSV\_GetErrText** API を介  
| して検索することができます。パラメーターがゼロに設定されている場合は、メッセージは検索できま  
| せん。

| **戻りコード:** 以下は、共通の戻り値です。

| **CWB\_OK**

| 正常終了。

| **CWB\_INVALID\_API\_HANDLE**

| 要求ハンドルが無効。

| **使用法:** この API は、**cwbDB\_Retrieve\*** API 呼び出しの前に使用することができます。この API は、  
| SQL 要求には無効です。

## | **cwbDB\_SetFileText**

| **目的:** API を介して作成されるファイルについてのテキスト記述を設定します。

| **構文:**

```
|  
| unsigned int CWB_ENTRY cwbDB_SetFileText(  
|         cwbDB_RequestHandle request,  
|         char *fileText,  
|         cwbSV_ErrHandle errorHandle);
```

| **パラメーター:**

| **cwbDB\_RequestHandle request - input**

| 要求オブジェクトへのハンドル。

| **char \*fileText - input**

| 新規のファイルを作成する時に使用される、テキスト記述が入っている ASCIIZ スtringを指すポ  
| インター。

| **cwbSV\_ErrHandle errorHandle - input**

| 戻されたメッセージはすべてこのオブジェクトに書き込まれます。このオブジェクトは、  
| **cwbSV\_CreateErrHandle** API を使用して作成されます。メッセージは、**cwbSV\_GetErrText** API を介  
| して検索することができます。パラメーターがゼロに設定されている場合は、メッセージは検索できま  
| せん。

| **戻りコード:** 以下は、共通の戻り値です。

| **CWB\_OK**

| 正常終了。

| **CWB\_INVALID\_API\_HANDLE**

| 要求ハンドルが無効。

| **使用法:** この API は、リストまたは SQL 要求には無効です。

## | **cwbDB\_SetFileType**

| **目的:** リスト要求用の修飾子として使用されるファイル・タイプを設定します。

| **構文:**

```
| unsigned int CWB_ENTRY cwbDB_SetFileType(  
|         cwbDB_RequestHandle request,  
|         unsigned short      fileType,  
|         cwbSV_ErrHandle     errorHandle);
```

| **パラメーター:**

| **cwbDB\_RequestHandle request - input**

| 要求オブジェクトへのハンドル。

| **unsigned short fileAttribute - input**

| カタログ要求用に検索されるファイルのタイプを示す長精度整数です。

| **cwbSV\_ErrHandle errorHandle - input**

| 戻されたメッセージはすべてこのオブジェクトに書き込まれます。このオブジェクトは、

| **cwbSV\_CreateErrHandle** API を使用して作成されます。メッセージは、**cwbSV\_GetErrText** API を介して検索することができます。パラメーターがゼロに設定されている場合は、メッセージは検索できません。

| **戻りコード:** 以下は、共通の戻り値です。

| **CWB\_OK**

| 正常終了。

| **CWB\_INVALID\_API\_HANDLE**

| 要求ハンドルが無効。

| **使用法:** この API は、**cwbDB\_Retrieve\*** API 呼び出しの前に使用することができます。以下の定義済み値の 1 つを使用します。

| CWBDB\_ALL\_FILES

| CWBDB\_SOURCE\_FILES

| CWBDB\_DATA\_FILES

| この API は、NDB または SQL 要求には無効です。

## | **cwbDB\_SetForeignKeyFileName**

| **目的:** 要求に使用する外部キー・ファイル名を設定します。

| **構文:**

```
|  
| unsigned int CWB_ENTRY cwbDB_SetForeignKeyFileName(  
|         cwbDB_RequestHandle request,  
|         char *fileName,  
|         cwbSV_ErrHandle errorHandle);
```

| **パラメーター:**

| **cwbDB\_RequestHandle request - input**

| 要求オブジェクトへのハンドル。

| **char \*fileName - input**

| 外部キー・ファイル名が入っている ASCIIZ スtringを指すポインター。

| **cwbSV\_ErrHandle errorHandle - input**

| 戻されたメッセージはすべてこのオブジェクトに書き込まれます。このオブジェクトは、  
| **cwbSV\_CreateErrHandle** API を使用して作成されます。メッセージは、**cwbSV\_GetErrText** API を介  
| して検索することができます。パラメーターがゼロに設定されている場合は、メッセージは検索できま  
| せん。

| **戻りコード:** 以下は、共通の戻り値です。

| **CWB\_OK**

| 正常終了。

| **CWB\_INVALID\_API\_HANDLE**

| 要求ハンドルが無効。

| **使用法:** カタログ要求の場合、この API は、**cwbDB\_Retrieve\*** API 呼び出しの前に使用することができ  
| ます。この API は、NDB または SQL 要求には無効です。



## | **cwbDB\_SetForeignKeyLibName**

| **目的:** 要求に使用する外部キー・ライブラリー名を設定します。

| **構文:**

```
| unsigned int CWB_ENTRY cwbDB_SetForeignKeyLibName(  
|                                     cwbDB_RequestHandle request,  
|                                     char *libName,  
|                                     cwbSV_ErrHandle errorHandle);
```

| **パラメーター:**

| **cwbDB\_RequestHandle request - input**

| 要求オブジェクトへのハンドル。

| **char \*libName - input**

| 外部キー・ライブラリー名が入っている ASCIIZ スtringを指すポインター。

| **cwbSV\_ErrHandle errorHandle - input**

| 戻されたメッセージはすべてこのオブジェクトに書き込まれます。このオブジェクトは、

| **cwbSV\_CreateErrHandle** API を使用して作成されます。メッセージは、**cwbSV\_GetErrText** API を介して検索することができます。パラメーターがゼロに設定されている場合は、メッセージは検索できません。

| **戻りコード:** 以下は、共通の戻り値です。

| **CWB\_OK**

| 正常終了。

| **CWB\_INVALID\_API\_HANDLE**

| 要求ハンドルが無効。

| **使用法:** カタログ要求の場合、この API は、**cwbDB\_Retrieve\*** API 呼び出しの前に使用することができます。この API は、NDB または SQL 要求には無効です。

## | **cwbDB\_SetFormatName**

| **目的:** 要求に使用するレコード様式名を設定します。

| **構文:**

```
|  
| unsigned int CWB_ENTRY cwbDB_SetFormatName(  
|         cwbDB_RequestHandle request,  
|         char *formatName,  
|         cwbSV_ErrHandle errorHandle);
```

| **パラメーター:**

| **cwbDB\_RequestHandle request - input**

| 要求オブジェクトへのハンドル。

| **char \*formatName - input**

| レコード様式名が入っている ASCIIZ スtringを指すポインター。

| **cwbSV\_ErrHandle errorHandle - input**

| 戻されたメッセージはすべてこのオブジェクトに書き込まれます。このオブジェクトは、  
| **cwbSV\_CreateErrHandle** API を使用して作成されます。メッセージは、**cwbSV\_GetErrText** API を介  
| して検索することができます。パラメーターがゼロに設定されている場合は、メッセージは検索できま  
| せん。

| **戻りコード:** 以下は、共通の戻り値です。

| **CWB\_OK**

| 正常終了。

| **CWB\_INVALID\_API\_HANDLE**

| 要求ハンドルが無効。

| **使用法:** カタログ要求の場合、この API は、**cwbDB\_Retrieve\*** API 呼び出しの前に使用することができ  
| ます。この API は、NDB または SQL 要求には無効です。

## | **cwbDB\_SetHoldIndicator**

| **目的:** コミット操作またはロールバック操作を実行する際に、活動状態のステートメント (オープン・カーソル・ステートメントと作成済み動的 SQL ステートメント) をどのように扱うかを、SQL に指示します。CWBDDB\_HOLD は、オープン・カーソルと作成済み動的 SQL ステートメントを保持するよう指示します。CWBDDB\_WORK は、オープン・カーソルをクローズし、作成済み動的 SQL ステートメントを破棄します。

| **構文:**

```
| unsigned int CWB_ENTRY cwbDB_SetHoldIndicator(  
|                                     cwbDB_RequestHandle request,  
|                                     unsigned short      holdIndicator,  
|                                     cwbSV_ErrHandle     errorHandle);
```

| **パラメーター:**

| **cwbDB\_RequestHandle request - input**

| 要求オブジェクトへのハンドル。

| **unsigned short holdIndicator - input**

| 保持標識用の入力値。

| **cwbSV\_ErrHandle errorHandle - input**

| 戻されたメッセージはすべてこのオブジェクトに書き込まれます。このオブジェクトは、  
| **cwbSV\_CreateErrHandle** API を使用して作成されます。メッセージは、**cwbSV\_GetErrText** API を介  
| して検索することができます。パラメーターがゼロに設定されている場合は、メッセージは検索できま  
| せん。

| **戻りコード:** 以下は、共通の戻り値です。

| **CWB\_OK**

| 正常終了。

| **CWB\_INVALID\_API\_HANDLE**

| 要求ハンドルが無効。

| **CWBDB\_INVALID\_ARG\_API**

| **holdIndicator** の値が無効。

| **使用法:** 以下の定義済み値の 1 つを使用します。

| CWBDDB\_WORK

| CWBDDB\_HOLD

| この API は、NDB またはカタログ要求には無効です。

## | **cwbDB\_SetIgnoreDecimalDataError**

| **目的:** ゾーン 10 進数データ・エラーを無視するか、訂正するかを示す標識を設定します。

| **構文:**

```
|  
| unsigned int CWB_ENTRY cwbDB_SetIgnoreDecimalDataError(  
|                                     cwbDB_ConnectionHandle connection,  
|                                     unsigned short          ignoreDecimalError,  
|                                     cwbSV_ErrHandle         errorHandle);
```

| **パラメーター:**

| **cwbDB\_ConnectionHandle connection - input**

| iSeries データベース・アクセス・サーバーへの接続のハンドル。

| **unsigned short ignoreDecimalError - input**

| 10 進数データ・エラーをどのように扱うかを指示します。

| **cwbSV\_ErrHandle errorHandle - input**

| 戻されたメッセージはすべてこのオブジェクトに書き込まれます。このオブジェクトは、  
| **cwbSV\_CreateErrHandle** API を使用して作成されます。メッセージは、**cwbSV\_GetErrText** API を介  
| して検索することができます。パラメーターがゼロに設定されている場合は、メッセージは検索できま  
| せん。

| **戻りコード:** 以下は、共通の戻り値です。

| **CWB\_OK**

| 正常終了。

| **CWB\_INVALID\_API\_HANDLE**

| 接続ハンドルが無効。

| **使用法:** 以下の定義済み値の 1 つを使用します。

| CWBDB\_IGNORE\_ERROR

| CWBDB\_CORRECT\_ERROR

| 新規の値を有効にするには、**cwbDB\_SetIgnoreDecimalDataError** の後で **cwbDB\_ApplyAttributes** API を  
| 呼び出す必要があります。

## | **cwbDB\_SetIndexType**

| **目的:** カタログ要求で使用する索引基準のタイプを設定します。

| **構文:**

```
| unsigned int CWB_ENTRY cwbDB_SetIndexType(  
|         cwbDB_RequestHandle request,  
|         unsigned short      indexType,  
|         cwbSV_ErrHandle     errorHandle);
```

| **パラメーター:**

| **cwbDB\_RequestHandle request - input**

| 要求オブジェクトへのハンドル。

| **unsigned short indexType - input**

| カタログ要求用に検索される索引規則を示す長精度整数です。

| **cwbSV\_ErrHandle errorHandle - input**

| 戻されたメッセージはすべてこのオブジェクトに書き込まれます。このオブジェクトは、

| **cwbSV\_CreateErrHandle** API を使用して作成されます。メッセージは、**cwbSV\_GetErrText** API を介して検索することができます。パラメーターがゼロに設定されている場合は、メッセージは検索できません。

| **戻りコード:** 以下は、共通の戻り値です。

| **CWB\_OK**

| 正常終了。

| **CWB\_INVALID\_API\_HANDLE**

| 要求ハンドルが無効。

| **使用法:** カタログ要求の場合、この API は、**cwbDB\_Retrieve\*** API 呼び出しの前に使用することができます。以下の定義済み値の 1 つを使用します。

| CWBDB\_UNIQUE\_INDEX

| CWBDB\_DUPLICATE\_INDEX

| CWBDB\_DUP\_NULL\_INDEX

| この API は、NDB または SQL 要求には無効です。

## | **cwbDB\_SetLibraryName**

| **目的:** 現行データベース要求に使用するライブラリー名を設定します。

| **構文:**

```
|  
| unsigned int CWB_ENTRY cwbDB_SetLibraryName(  
|         cwbDB_RequestHandle request,  
|         char *libraryName,  
|         cwbSV_ErrHandle errorHandle);
```

| **パラメーター:**

| **cwbDB\_RequestHandle request - input**

| 要求オブジェクトへのハンドル。

| **char \*libraryName - input**

| ライブラリー名が入っている ASCIIZ スtringを指すポインター。

| **cwbSV\_ErrHandle errorHandle - input**

| 戻されたメッセージはすべてこのオブジェクトに書き込まれます。このオブジェクトは、  
| **cwbSV\_CreateErrHandle** API を使用して作成されます。メッセージは、**cwbSV\_GetErrText** API を介  
| して検索することができます。パラメーターがゼロに設定されている場合は、メッセージは検索できま  
| せん。

| **戻りコード:** 以下は、共通の戻り値です。

| **CWB\_OK**

| 正常終了。

| **CWB\_INVALID\_API\_HANDLE**

| 要求ハンドルが無効。

| **使用法:** SQL 要求の場合、このライブラリーが、保管済みのステートメントを使用する SQL パッケージ  
| を探し出すために使用されるライブラリーです。リストとネイティブ・データベース要求の場合は、このラ  
| イブラリーが、操作されるオブジェクトが入っているライブラリーです。

## | **cwbDB\_SetLOBFieldThreshold**

| **目的:** LOB フィールドのしきい値の長さを示すように、接続のサーバー属性を設定します。

| **パラメーター:**

### | **cwbDB\_ConnectionHandle connection - input**

| iSeries データベース・アクセス・サーバーへの接続のハンドル。

### | **unsigned long thresholdSize - input**

| しきい値。このしきい値の長さよりも短いか等しい長さの LOB フィールドを含むすべての FETCH 結果セットが、列データの一部としてインラインで戻されるフィールドの LOB データを持ちます。結果セットの LOB フィールドの長さが、しきい値よりも長い場合、LOB ハンドルは FETCH 要求によりクライアントに戻されます。デフォルトはゼロです。

### | **cwbSV\_ErrHandle errorHandle - input**

| 戻されたメッセージはすべてこのオブジェクトに書き込まれます。このオブジェクトは、cwbSV\_CreateErrHandle API を使用して作成されます。メッセージは、cwbSV\_GetErrText API を介して検索することができます。パラメーターがゼロに設定されている場合は、メッセージは検索できません。

| **戻りコード:** 以下は、共通の戻り値です。

### | **CWB\_OK**

| 正常終了。

### | **CWB\_INVALID\_API\_HANDLE**

| 要求ハンドルが無効。

| **使用法:** この API は、接続ハンドルの作成後はいつでも呼び出せますが、サーバーが開始される前に呼び出さなければなりません。サーバーの開始後、この属性は変更できません。デフォルト値は 0 です。

## | **cwbDB\_SetLongFileName**

| **目的:** リスト要求用の修飾子として使用される長いファイル名を設定します。

| **構文:**

```
|  
| unsigned int CWB_ENTRY cwbDB_SetLongFileName(  
|         cwbDB_RequestHandle request,  
|         char *longFileName,  
|         cwbSV_ErrHandle errorHandle);
```

| **パラメーター:**

| **cwbDB\_RequestHandle request - input**

| 要求オブジェクトへのハンドル。

| **char \*longFileName - input**

| 長いファイル名が入っている ASCIIZ スtringを指すポインター。

| **cwbSV\_ErrHandle errorHandle - input**

| 戻されたメッセージはすべてこのオブジェクトに書き込まれます。このオブジェクトは、  
| **cwbSV\_CreateErrHandle** API を使用して作成されます。メッセージは、**cwbSV\_GetErrText** API を介  
| して検索することができます。パラメーターがゼロに設定されている場合は、メッセージは検索できま  
| せん。

| **戻りコード:** 以下は、共通の戻り値です。

| **CWB\_OK**

| 正常終了。

| **CWB\_INVALID\_API\_HANDLE**

| 要求ハンドルが無効。

| **使用法:** この API は、**cwbDB\_Retrieve\*** API 呼び出しの前に使用することができます。この API は、

| NDB または SQL 要求には無効です。



## | **cwbDB\_SetMaximumMembers**

| **目的:** API を介してファイルを作成する場合に、メンバーの最大数を設定します。

| **構文:**

```
|  
| unsigned int CWB_ENTRY cwbDB_SetMaximumMembers(  
|         cwbDB_RequestHandle request,  
|         signed short      maxMembers,  
|         cwbSV_ErrHandle   errorHandle);
```

| **パラメーター:**

| **cwbDB\_RequestHandle request - input**

| 要求オブジェクトへのハンドル。

| **signed short maxMembers - input**

| メンバーの最大数を指定する入力値。このパラメーターの値が -1 の場合は、最大数なしを指します。

| **cwbSV\_ErrHandle errorHandle - input**

| 戻されたメッセージはすべてこのオブジェクトに書き込まれます。このオブジェクトは、  
| **cwbSV\_CreateErrHandle** API を使用して作成されます。メッセージは、**cwbSV\_GetErrText** API を介  
| して検索することができます。パラメーターがゼロに設定されている場合は、メッセージは検索できま  
| せん。

| **戻りコード:** 以下は、共通の戻り値です。

| **CWB\_OK**

| 正常終了。

| **CWB\_INVALID\_API\_HANDLE**

| 要求ハンドルが無効。

| **使用法:** この API は、リストまたは SQL 要求には無効です。

## | **cwbDB\_SetMemberName**

| **目的:** 要求に使用するメンバー名を設定します。

| **構文:**

```
|  
| unsigned int CWB_ENTRY cwbDB_SetMemberName(  
|         cwbDB_RequestHandle request,  
|         char *memberName,  
|         cwbSV_ErrHandle errorHandle);
```

| **パラメーター:**

| **cwbDB\_RequestHandle request - input**

| 要求オブジェクトへのハンドル。

| **char \*memberName - input**

| メンバー名が入っている ASCIIZ スtringを指すポインター。

| **cwbSV\_ErrHandle errorHandle - input**

| 戻されたメッセージはすべてこのオブジェクトに書き込まれます。このオブジェクトは、  
| **cwbSV\_CreateErrHandle** API を使用して作成されます。メッセージは、**cwbSV\_GetErrText** API を介  
| して検索することができます。パラメーターがゼロに設定されている場合は、メッセージは検索できま  
| せん。

| **戻りコード:** 以下は、共通の戻り値です。

| **CWB\_OK**

| 正常終了。

| **CWB\_INVALID\_API\_HANDLE**

| 要求ハンドルが無効。

| **使用法:** カタログ要求の場合、この API は、**cwbDB\_Retrieve\*** API 呼び出しの前に使用することができ  
| ます。また、この API は、データベース・ファイル・メンバーを操作している際に、NDB 要求にも使用  
| されます。この API は、SQL 要求には無効です。

## | **cwbDB\_SetMemberText**

| **目的:** API を介して追加される任意のメンバーについてのテキスト記述を設定します。

| **構文:**

```
|  
| unsigned int CWB_ENTRY cwbDB_SetMemberText(  
|         cwbDB_RequestHandle request,  
|         char *memberText,  
|         cwbSV_ErrHandle errorHandle);
```

| **パラメーター:**

| **cwbDB\_RequestHandle request - input**

| 要求オブジェクトへのハンドル。

| **char \*memberText - input**

| メンバーを追加する際に使用されるテキスト記述が入っている ASCIIZ スtringを指すポインタ  
| ー。

| **cwbSV\_ErrHandle errorHandle - input**

| 戻されたメッセージはすべてこのオブジェクトに書き込まれます。このオブジェクトは、  
| **cwbSV\_CreateErrHandle** API を使用して作成されます。メッセージは、**cwbSV\_GetErrText** API を介  
| して検索することができます。パラメーターがゼロに設定されている場合は、メッセージは検索できま  
| せん。

| **戻りコード:** 以下は、共通の戻り値です。

| **CWB\_OK**

| 正常終了。

| **CWB\_INVALID\_API\_HANDLE**

| 要求ハンドルが無効。

| **使用法:** この API は、リストまたは SQL 要求には無効です。

## | **cwbDB\_SetNamingConvention**

| **目的:** データベース・アクセス・サーバーが使用する命名規則 (SQL または iSeries サーバー) を設定します。

| **構文:**

```
| unsigned int CWB_ENTRY cwbDB_SetNamingConvention(  
|                                     cwbDB_ConnectionHandle connection,  
|                                     unsigned short      newNamingConvention,  
|                                     cwbSV_ErrHandle     errorHandle);
```

| **パラメーター:**

| **cwbDB\_ConnectionHandle connection - input**

| iSeries データベース・アクセス・サーバーへの接続のハンドル。

| **unsigned short newNamingConvention - input**

| 使用する命名規則のタイプを指示します。SQL 命名規則 (library.table) または iSeries ネイティブ命名規則 (library/table)。

| **cwbSV\_ErrHandle errorHandle - input**

| 戻されたメッセージはすべてこのオブジェクトに書き込まれます。このオブジェクトは、  
| **cwbSV\_CreateErrHandle** API を使用して作成されます。メッセージは、**cwbSV\_GetErrText** API を介して検索することができます。パラメーターがゼロに設定されている場合は、メッセージは検索できません。

| **戻りコード:** 以下は、共通の戻り値です。

| **CWB\_OK**

| 正常終了。

| **CWB\_INVALID\_API\_HANDLE**

| 接続ハンドルが無効。

| **CWBDB\_INVALID\_ARG\_API**

| 命名規則の値が無効。

| **使用法:** 以下の定義済み値の 1 つを使用します。

| CWBDB\_PERIOD\_NAME\_CONV

| CWBDB\_SLASH\_NAME\_CONV

| 新規の命名規則を有効にするには、**cwbDB\_SetNamingConvention** の後で **cwbDB\_ApplyAttributes** API を呼び出す必要があります。

## | **cwbDB\_SetNLSS**

| **目的:** データ・アクセス・サーバーの各国語ソート順序 (NLSS) 属性を設定します。

| **構文:**

```
| unsigned int CWB_ENTRY cwbDB_SetNLSS(  
|         cwbDB_ConnectionHandle connection,  
|         unsigned short      NLSSTypeID,  
|         char                 *tableOrLangID,  
|         char                 *library,  
|         cwbSV_ErrHandle     errorHandle );
```

| **パラメーター:**

| **cwbDB\_ConnectionHandle - input**

| 属性を設定するとき使用する接続。

| **unsigned short NLSSTypeID - input**

| NLSS 属性のタイプ。使用できる値は以下のとおりです。

| CWBDB\_NLSS\_SORT\_HEX

| CWBDB\_NLSS\_SORT\_SHARED

| CWBDB\_NLSS\_SORT\_UNIQUE

| CWBDB\_NLSS\_SORT\_USER

| **char \*tableOrLangID - input**

| (上記の) **NLSSType** パラメーターの値によって異なります。

| **CWBDB\_NLSS\_SORT\_HEX**

| このパラメーターは使用されません。

| **CWBDB\_NLSS\_SORT\_SHARED** または **CWBDB\_NLSS\_SORT\_UNIQUE**

| このパラメーターでは、サーバーの言語フィーチャー・コード属性 ID を表します。このパラメーターは、必須パラメーターです。

| **CWBDB\_NLSS\_SORT\_USER**

| このパラメーターでは、NLSS テーブル名属性を表します。このパラメーターは、必須パラメーターです。

| **char \*library - input**

| (上記の) **NLSSType** パラメーターの値によって異なります。

| **CWBDB\_NLSS\_SORT\_HEX**

| このパラメーターは使用されません。

| **CWBDB\_NLSS\_SORT\_SHARED** または **CWBDB\_NLSS\_SORT\_UNIQUE**

| このパラメーターは使用されません。

| **CWBDB\_NLSS\_SORT\_USER**

| このパラメーターでは、NLSS ライブラリー名属性を表します。このパラメーターは、任意選択パラメーターです。

| **cwbSV\_ErrHandle errorHandle - input**

| 戻されたメッセージはすべてこのオブジェクトに書き込まれます。このオブジェクトは、

| **cwbSV\_CreateErrHandle** API を使用して作成されます。メッセージは、**cwbSV\_GetErrText** API を介して検索することができます。パラメーターがゼロに設定されている場合は、メッセージは検索できません。

| 戻りコード: 以下は、共通の戻り値です。

| **CWB\_OK**

|       正常終了。

| **CWB\_INVALID\_API\_HANDLE**

|       接続ハンドルが無効。

| **CWBDB\_INVALID\_ARG\_API**

|       タイプ、言語 ID、またはテーブルが無効。

| **使用法:** 新規のソート順序を有効にするには、**cwbDB\_SetNLSS** の後で **cwbDB\_ApplyAttributes** API を呼び出す必要があります。

## | **cwbDB\_SetNullable**

| **目的:** 特別な列に対する NULL の使用可能な標識を設定します。

| **構文:**

```
| unsigned int CWB_ENTRY cwbDB_SetNullable(  
|         cwbDB_RequestHandle request,  
|         unsigned short nullableInd,  
|         cwbSV_ErrHandle errorHandle);
```

| **パラメーター:**

| **cwbDB\_RequestHandle request - input**

| 要求オブジェクトへのハンドル。

| **unsigned short nullableInd - input**

| 特定の列が NULL 値を取れることを示す標識。

| **cwbSV\_ErrHandle errorHandle - input**

| 戻されたメッセージはすべてこのオブジェクトに書き込まれます。このオブジェクトは、

| **cwbSV\_CreateErrHandle** API を使用して作成されます。メッセージは、**cwbSV\_GetErrText** API を介して取り出すことができます。パラメーターがゼロに設定されている場合は、メッセージは検索できません。

| **戻りコード:** 以下は、共通の戻り値です。

| **CWB\_OK**

| 正常終了。

| **CWB\_INVALID\_API\_HANDLE**

| 要求ハンドルが無効。

| **使用法:** この API は、**cwbDB\_Retrieve\*** API 呼び出しの前に使用することができます。以下の定義済み値の 1 つを使用します。

| CWBDB\_NOT\_NULLABLE

| CWBDB\_NULLABLE

| この API は、NDB または SQL 要求には無効です。

## | **cwbDB\_SetOverrideInformation**

| **目的:** データベース一時変更操作の、一時変更するライブラリー、ファイルおよびメンバーを設定しま  
| す。

| **構文:**

```
| unsigned int CWB_ENTRY cwbDB_SetOverrideInformation(  
|         cwbDB_RequestHandle request,  
|         char                *overrideLibraryName,  
|         char                *overrideFileName,  
|         char                *overrideMemberName,  
|         cwbSV_ErrHandle    errorHandle);
```

| **パラメーター:**

| **cwbDB\_RequestHandle request - input**

| 要求オブジェクトへのハンドル。

| **char \*overrideLibraryName - input**

| 一時変更するライブラリー名が入っている ASCIIZ スtringを指すポインター。

| **char \*baseFileName - input**

| 一時変更するファイルが入っている ASCIIZ スtringを指すポインター。

| **char \*overrideMemberName - input**

| 一時変更するメンバー名が入っている ASCIIZ スtringを指すポインター。

| **cwbSV\_ErrHandle errorHandle - input**

| 戻されたメッセージはすべてこのオブジェクトに書き込まれます。このオブジェクトは、  
| **cwbSV\_CreateErrHandle** API を使用して作成されます。メッセージは、**cwbSV\_GetErrText** API を介  
| して検索することができます。パラメーターがゼロに設定されている場合は、メッセージは検索できま  
| せん。

| **戻りコード:** 以下は、共通の戻り値です。

| **CWB\_OK**

| 正常終了。

| **CWB\_INVALID\_API\_HANDLE**

| 要求ハンドルが無効。

| **使用法:** この API は、**cwbDB\_OverrideFile** の準備で使用されます。この API は、リストまたは SQL  
| 要求には無効です。



## | **cwbDB\_SetPackageName**

| **目的:** データベース要求用に SQL パッケージ名を設定します。

| **構文:**

```
|  
| unsigned int CWB_ENTRY cwbDB_SetPackageName(  
|                                     cwbDB_RequestHandle request,  
|                                     char *packageName,  
|                                     cwbSV_ErrHandle errorHandle);
```

| **パラメーター:**

| **cwbDB\_RequestHandle request - input**

| 要求オブジェクトへのハンドル。

| **char \*packageName - input**

| SQL パッケージ名が入っている ASCIIZ スtringを指すポインター。

| **cwbSV\_ErrHandle errorHandle - input**

| 戻されたメッセージはすべてこのオブジェクトに書き込まれます。このオブジェクトは、  
| **cwbSV\_CreateErrHandle** API を使用して作成されます。メッセージは、**cwbSV\_GetErrText** API を介  
| して検索することができます。パラメーターがゼロに設定されている場合は、メッセージは検索できま  
| せん。

| **戻りコード:** 以下は、共通の戻り値です。

| **CWB\_OK**

| 正常終了。

| **CWB\_INVALID\_API\_HANDLE**

| 要求ハンドルが無効。

| **使用法:** カタログ要求の場合は、**cwbDB\_RetrievePackageInformation** または

| **cwbDB\_RetrievePackageStatementInformation** の前にこの API を使用します。SQL 要求の場合には、この  
| API は、SQL ステートメントを作成または実行するために使用する、SQL パッケージの名前を設定するた  
| めに使用します。この API は、SQL 要求には任意選択の API です。この API は、NDB 要求には無効で  
| す。

## | **cwbDB\_SetParameterMarkerBlock**

| **目的:** 行のブロック用の作成済みステートメントに含まれている、パラメーター・マーカースタートメントを提供します。

| **構文:**

```
| unsigned int CWB_ENTRY cwbDB_SetParameterMarkerBlock(  
|         cwbDB_RequestHandle request,  
|         unsigned long      numberOfRows,  
|         cwbDB_FormatHandle format,  
|         void                *dataPointer,  
|         signed short        *indicators,  
|         cwbSV_ErrHandle     errorHandle);
```

| **パラメーター:**

| **cwbDB\_RequestHandle request - input**

| 要求オブジェクトへのハンドル。

| **unsigned long numberOfRows - input**

| dataBuffer に入っているパラメーター・マーカースタートメントの数。

| **cwbDB\_FormatHandle format - input**

| 与えられたデータの形式へのハンドル。

| **void \*dataBuffer - input**

| パラメーター・マーカースタートメントに入っているデータを指すポインター。

| **signed short \*indicators - input**

| NULL 標識が入っているバッファを指すポインター。標識の値がゼロより小さい場合は、それに対応するパラメーター・マーカースタートメントの値は NULL です。

| **cwbSV\_ErrHandle errorHandle - input**

| 戻されたメッセージはすべてこのオブジェクトに書き込まれます。このオブジェクトは、**cwbSV\_CreateErrHandle** API を使用して作成されます。メッセージは、**cwbSV\_GetErrText** API を介して検索することができます。パラメーターがゼロに設定されている場合は、メッセージは検索できません。

| **戻りコード:** 以下は、共通の戻り値です。

| **CWB\_OK**

| 正常終了。

| **CWB\_INVALID\_API\_HANDLE**

| 要求ハンドルが無効。

| **使用法:** この API は、NDB またはカタログ要求には無効です。

## | **cwbDB\_SetParameterMarkers**

| **目的:** 作成済みステートメントに含まれている、パラメーター・マーカースに使用するデータを提供します。

| **構文:**

```
| unsigned int CWB_ENTRY cwbDB_SetParameterMarkers(  
|                                     cwbDB_RequestHandle request,  
|                                     cwbDB_FormatHandle  format,  
|                                     void                *dataBuffer,  
|                                     signed short        *indicators,  
|                                     cwbSV_ErrHandle     errorHandle);
```

| **パラメーター:**

| **cwbDB\_RequestHandle request - input**

| 要求オブジェクトへのハンドル。

| **cwbDB\_FormatHandle \*format - input**

| 与えられたデータの形式へのハンドル。

| **void \*dataBuffer - input**

| パラメーター・マーカースに使用するデータが入っているバッファを指すポインター。

| **signed short \*indicators - input**

| NULL 標識が入っているバッファを指すポインター。標識の値がゼロより小さい場合は、それに対応するパラメーター・マーカースの値は NULL です。

| **cwbSV\_ErrHandle errorHandle - input**

| 戻されたメッセージはすべてこのオブジェクトに書き込まれます。このオブジェクトは、**cwbSV\_CreateErrHandle** API を使用して作成されます。メッセージは、**cwbSV\_GetErrText** API を介して検索することができます。パラメーターがゼロに設定されている場合は、メッセージは検索できません。

| **戻りコード:** 以下は、共通の戻り値です。

| **CWB\_OK**

| 正常終了。

| **CWB\_INVALID\_API\_HANDLE**

| 要求ハンドルが無効。

| **使用法:** この API は、NDB またはカタログ要求には無効です。

## | **cwbDB\_SetPrepareOption**

| **目的:** 通常作成を行うか、または拡張作成を行うかのオプションを設定します。拡張作成を行うと、与えられたステートメント用の指定の SQL パッケージを検索します。検出された場合は、そのステートメントが使われます。検出されない場合は、ステートメントが作成されます。

| **構文:**

```
| unsigned int CWB_ENTRY cwbDB_SetPrepareOption(  
|                                     cwbDB_RequestHandle request,  
|                                     unsigned short      prepareOption,  
|                                     cwbSV_ErrHandle     errorHandle);
```

| **パラメーター:**

| **cwbDB\_RequestHandle request - input**

| 要求オブジェクトへのハンドル。

| **unsigned short prepareOption - input**

| どのタイプの作成を実行するかを指定する長精度整数。

| **cwbSV\_ErrHandle errorHandle - input**

| 戻されたメッセージはすべてこのオブジェクトに書き込まれます。このオブジェクトは、  
| **cwbSV\_CreateErrHandle** API を使用して作成されます。メッセージは、**cwbSV\_GetErrText** API を介  
| して検索することができます。パラメーターがゼロに設定されている場合は、メッセージは検索できま  
| せん。

| **戻りコード:** 以下は、共通の戻り値です。

| **CWB\_OK**

| 正常終了。

| **CWB\_INVALID\_API\_HANDLE**

| 要求ハンドルが無効。

| **CWBDB\_INVALID\_ARG\_API**

| **prepareOption** の値が無効。

| **使用法:** 以下の定義済み値の 1 つを使用します。

| CWBDB\_NORMAL\_PREPARE

| CWBDB\_ENHANCED\_PREPARE

| この API は、NDB またはカタログ要求には無効です。

## | **cwbDB\_SetPrimaryKeyFileName**

| **目的:** 要求に使用する、基本キー・ファイル名を設定します。

| **構文:**

```
|  
| unsigned int CWB_ENTRY cwbDB_SetPrimaryKeyFileName(  
|                                     cwbDB_RequestHandle request,  
|                                     char *fileName,  
|                                     cwbSV_ErrHandle errorHandle);
```

| **パラメーター:**

| **cwbDB\_RequestHandle request - input**

| 要求オブジェクトへのハンドル。

| **char \*fileName - input**

| 基本キー・ファイル名が入っている ASCIIZ スtringを指すポインター。

| **cwbSV\_ErrHandle errorHandle - input**

| 戻されたメッセージはすべてこのオブジェクトに書き込まれます。このオブジェクトは、  
| **cwbSV\_CreateErrHandle** API を使用して作成されます。メッセージは、**cwbSV\_GetErrText** API を介  
| して検索することができます。パラメーターがゼロに設定されている場合は、メッセージは検索できま  
| せん。

| **戻りコード:** 以下は、共通の戻り値です。

| **CWB\_OK**

| 正常終了。

| **CWB\_INVALID\_API\_HANDLE**

| 要求ハンドルが無効。

| **使用法:** カタログ要求の場合、この API は、**cwbDB\_Retrieve\*** API 呼び出しの前に使用することができ  
| ます。この API は、NDB または SQL 要求には無効です。

## | **cwbDB\_SetPrimaryKeyLibName**

| **目的:** 要求に使用する、基本キー・ライブラリー名を設定します。

| **構文:**

```
|  
| unsigned int CWB_ENTRY cwbDB_SetPrimaryKeyLibName(  
|                                     cwbDB_RequestHandle request,  
|                                     char *libName,  
|                                     cwbSV_ErrHandle errorHandle);
```

| **パラメーター:**

| **cwbDB\_RequestHandle request - input**

| 要求オブジェクトへのハンドル。

| **char \*libName - input**

| 基本キー・ライブラリー名が入っている ASCIIZ スtringを指すポインター。

| **cwbSV\_ErrHandle errorHandle - input**

| 戻されたメッセージはすべてこのオブジェクトに書き込まれます。このオブジェクトは、  
| **cwbSV\_CreateErrHandle** API を使用して作成されます。メッセージは、**cwbSV\_GetErrText** API を介  
| して検索することができます。パラメーターがゼロに設定されている場合は、メッセージは検索できま  
| せん。

| **戻りコード:** 以下は、共通の戻り値です。

| **CWB\_OK**

| 正常終了。

| **CWB\_INVALID\_API\_HANDLE**

| 要求ハンドルが無効。

| **使用法:** カタログ要求の場合、この API は、**cwbDB\_Retrieve\*** API 呼び出しの前に使用することができ  
| ます。この API は、NDB または SQL 要求には無効です。

## | **cwbDB\_SetQueryTimeoutValue**

| **目的:** RPB に含まれる照会タイムアウト値を設定します。

| **構文:**

```
| unsigned int CWB_ENTRY cwbDB_SetQueryTimeoutValue(  
|     cwbDB_RequestHandle request,  
|     long timeout,  
|     cwbSV_ErrHandle errorHandler);
```

| **パラメーター:**

| **cwbDB\_RequestHandle request - input**

| 要求オブジェクトへのハンドル。この API は、SQL 要求にのみ有効です。

| **long timeout - input**

| ゼロよりも大きなタイムアウト値。特殊値 -1 は、値 \*NOMAX を示します。

| **cwbSV\_ErrHandle errorHandler - input**

| 戻されたメッセージはすべてこのオブジェクトに書き込まれます。パラメーターがゼロに設定されている場合は、メッセージは検索できません。

| **戻りコード:** 以下は、共通の戻り値です。

| **CWB\_OK**

| 正常終了。

| **CWB\_INVALID\_API\_HANDLE**

| 要求ハンドルが無効。

| **CWBDB\_PARAMETER\_ERROR**

| タイムアウト値がゼロより大きくないか -1 以外の値。

| **使用法:** 設定を有効にするためには、cwbDB\_StoreRequestParameters API を呼び出さなければなりません。

## | **cwbDB\_SetRDBName**

| **目的:** カタログ要求用のリレーショナル・データベース (RDB) 名を設定します。このリレーショナル・データベースが、情報が要求されている対象の RDB です。

| **構文:**

```
|  
| unsigned int CWB_ENTRY cwbDB_SetRDBName(  
|                                     cwbDB_RequestHandle request,  
|                                     char *RDBName,  
|                                     cwbSV_ErrHandle errorHandle);
```

| **パラメーター:**

| **cwbDB\_RequestHandle request - input**

| 要求オブジェクトへのハンドル。

| **char \*RDBName - input**

| RDB 名が入っている ASCIIZ スtringを指すポインター。

| **cwbSV\_ErrHandle errorHandle - input**

| 戻されたメッセージはすべてこのオブジェクトに書き込まれます。このオブジェクトは、  
| **cwbSV\_CreateErrHandle** API を使用して作成されます。メッセージは、**cwbSV\_GetErrText** API を介  
| して検索することができます。パラメーターがゼロに設定されている場合は、メッセージは検索できま  
| せん。

| **戻りコード:** 以下は、共通の戻り値です。

| **CWB\_OK**

| 正常終了。

| **CWB\_INVALID\_API\_HANDLE**

| 要求ハンドルが無効。

| **使用法:** この API は、**cwbDB\_RetrieveDBInformation** の前に使用します。この API は、SQL または  
| NDB 要求には無効です。



## | **cwbDB\_SetRecordLength**

| **目的:** API を介したファイル作成の準備のため、レコード長を設定します。

| **構文:**

```
|  
| unsigned int CWB_ENTRY cwbDB_SetRecordLength(  
|                                     cwbDB_RequestHandle request,  
|                                     unsigned long      recordLength,  
|                                     cwbSV_ErrHandle   errorHandle);  
|
```

| **パラメーター:**

| **cwbDB\_RequestHandle request - input**

| 要求オブジェクトへのハンドル。

| **unsigned long recordLength - input**

| 作成するファイルに入るレコードの長さ。

| **cwbSV\_ErrHandle errorHandle - input**

| 戻されたメッセージはすべてこのオブジェクトに書き込まれます。このオブジェクトは、

| **cwbSV\_CreateErrHandle** API を使用して作成されます。メッセージは、**cwbSV\_GetErrText** API を介して検索することができます。パラメーターがゼロに設定されている場合は、メッセージは検索できません。

| **戻りコード:** 以下は、共通の戻り値です。

| **CWB\_OK**

| 正常終了。

| **CWB\_INVALID\_API\_HANDLE**

| 要求ハンドルが無効。

| **使用法:** この API は、リストまたは SQL 要求には無効です。

## | **cwbDB\_SetScrollableCursor**

| **目的:** この要求で使用するカーソルがスクロール可能かどうかを指示します。

| **構文:**

```
| unsigned int CWB_ENTRY cwbDB_SetScrollableCursor(  
|                                     cwbDB_RequestHandle request,  
|                                     unsigned short scrollIndicator,  
|                                     cwbSV_ErrHandle errorHandle);
```

| **パラメーター:**

| **cwbDB\_RequestHandle request - input**

| 要求オブジェクトへのハンドル。

| **unsigned short scrollIndicator - input**

| スクロール標識用の入力値。

| **cwbSV\_ErrHandle errorHandle - input**

| 戻されたメッセージはすべてこのオブジェクトに書き込まれます。このオブジェクトは、  
| **cwbSV\_CreateErrHandle** API を使用して作成されます。メッセージは、**cwbSV\_GetErrText** API を介  
| して検索することができます。パラメーターがゼロに設定されている場合は、メッセージは検索できま  
| せん。

| **戻りコード:** 以下は、共通の戻り値です。

| **CWB\_OK**

| 正常終了。

| **CWB\_INVALID\_API\_HANDLE**

| 要求ハンドルが無効。

| **CWBDB\_INVALID\_ARG\_API**

| scrollIndicator (スクロール標識) の値が無効。

| **使用法:** 以下の定義済み値の 1 つを使用します。

```
| CWBDB_CURSOR_STATIC_SCROLLABLE  
| CWBDB_CURSOR_NOT_SCROLLABLE  
| CWBDB_CURSOR_SCROLLABLE  
| CWBDB_CURSOR_STATIC_SCROLLABLE_INSENSITIVE  
| CWBDB_CURSOR_NOT_SCROLLABLE_ASENSITIVE  
| CWBDB_CURSOR_SCROLLABLE_ASENSITIVE  
| CWBDB_CURSOR_SCROLLABLE_SENSITIVE  
| CWBDB_CURSOR_NOT_SCROLLABLE_SENSITIVE  
| CWBDB_CURSOR_NOT_SCROLLABLE_INSENSITIVE
```

| V5R2 より、6 つの新しい値があります。次の表に、V5R2 より前の OS/400 リリースで使用する場合のマ  
| ップ方法を示します。

| 表 14.

V5R2 より前にマップ可能な新しい値	新しい値のマップ先
CWBDB_CURSOR_SCROLLABLE_SENSITIVE	CWBDB_CURSOR_SCROLLABLE

| 表 14. (続き)

V5R2 より前にマップ可能な新しい値	新しい値のマップ先
CWDBD_CURSOR_NOT_SCROLLABLE_SENSITIVE	CWDBD_CURSOR_NOT_SCROLLABLE
CWDBD_CURSOR_NOT_SCROLLABLE_INSENSITIVE	CWDBD_CURSOR_NOT_SCROLLABLE
CWDBD_CURSOR_STATIC_SCROLLABLE_INSENSITIVE	CWDBD_CURSOR_STATIC_SCROLLABLE
CWDBD_CURSOR_NOT_SCROLLABLE_ASENSITIVE	CWDBD_CURSOR_NOT_SCROLLABLE
CWDBD_CURSOR_SCROLLABLE_ASENSITIVE	CWDBD_CURSOR_SCROLLABLE

| この API は、NDB またはカタログ要求には無効です。

## | **cwbDB\_SetStatementName**

| **目的:** 要求に使用されるステートメント名を設定します。

| **構文:**

```
|  
| unsigned int CWB_ENTRY cwbDB_SetStatementName(  
|                                     cwbDB_RequestHandle request,  
|                                     char *statementName,  
|                                     cwbSV_ErrHandle errorHandle);
```

| **パラメーター:**

| **cwbDB\_RequestHandle request - input**

| 要求オブジェクトへのハンドル。

| **char \*statementName - input**

| SQL 要求に使用されるステートメント名が入っている ASCIIZ スtringを指すポインター。

| **cwbSV\_ErrHandle errorHandle - input**

| 戻されたメッセージはすべてこのオブジェクトに書き込まれます。このオブジェクトは、  
| **cwbSV\_CreateErrHandle** API を使用して作成されます。メッセージは、**cwbSV\_GetErrText** API を介  
| して検索することができます。パラメーターがゼロに設定されている場合は、メッセージは検索できま  
| せん。

| **戻りコード:** 以下は、共通の戻り値です。

| **CWB\_OK**

| 正常終了。

| **CWB\_INVALID\_API\_HANDLE**

| 要求ハンドルが無効。

| **使用法:** この API は、NDB またはカタログ要求には無効です。

## | **cwbDB\_SetStatementText**

| **目的:** 要求に使用されるステートメント・テキストを設定します。

| **構文:**

```
|  
| unsigned int CWB_ENTRY cwbDB_SetStatementText(  
|                                     cwbDB_RequestHandle request,  
|                                     char *statementText,  
|                                     cwbSV_ErrHandle errorHandle);
```

| **パラメーター:**

| **cwbDB\_RequestHandle request - input**

| 要求オブジェクトへのハンドル。

| **char \*statementText - input**

| SQL 要求に使用されるステートメント・テキストが入っている ASCIIZ スtringを指すポインタ  
| ー。

| **cwbSV\_ErrHandle errorHandle - input**

| 戻されたメッセージはすべてこのオブジェクトに書き込まれます。このオブジェクトは、  
| **cwbSV\_CreateErrHandle** API を使用して作成されます。メッセージは、**cwbSV\_GetErrText** API を介  
| して検索することができます。パラメーターがゼロに設定されている場合は、メッセージは検索できま  
| せん。

| **戻りコード:** 以下は、共通の戻り値です。

| **CWB\_OK**

| 正常終了。

| **CWB\_INVALID\_API\_HANDLE**

| 要求ハンドルが無効。

| **使用法:** この API は、NDB またはカタログ要求には無効です。

## | **cwbDB\_SetStatementType**

| **目的:** 情報が要求されている対象の SQL ステートメントのタイプを設定します。

| **構文:**

```
| unsigned int CWB_ENTRY cwbDB_SetStatementType(  
|                                     cwbDB_RequestHandle request,  
|                                     unsigned short      statementType,  
|                                     cwbSV_ErrHandle     errorHandle);
```

| **パラメーター:**

| **cwbDB\_RequestHandle request - input**

| 要求オブジェクトへのハンドル。

| **unsigned short statementType - input**

| カタログ要求用に検索される SQL ステートメントのタイプを示す長精度整数です。

| **cwbSV\_ErrHandle errorHandle - input**

| 戻されたメッセージはすべてこのオブジェクトに書き込まれます。このオブジェクトは、

| **cwbSV\_CreateErrHandle** API を使用して作成されます。メッセージは、**cwbSV\_GetErrText** API を介して検索することができます。パラメーターがゼロに設定されている場合は、メッセージは検索できません。

| **戻りコード:** 以下は、共通の戻り値です。

| **CWB\_OK**

| 正常終了。

| **CWB\_INVALID\_API\_HANDLE**

| 要求ハンドルが無効。

| **使用法:** この API は、**cwbDB\_RetrieveSQLPackageStatement** API 呼び出しを行う前に使用することができます。以下の定義済み値の 1 つを使用します。

| CWBDB\_ALL\_STATEMENTS

| CWBDB\_DECLARE\_STATEMENTS

| CWBDB\_SELECT\_STATEMENTS

| CWBDB\_EXEC\_STATEMENTS

| この API は、NDB または SQL 要求には無効です。

## | **cwbDB\_SetStaticCursorResultSetThreshold**

| **目的:** 静的カーソル結果セット・サイズにしきい値を設定します。

| **パラメーター:**

### | **cwbDB\_RequestHandle request - input**

| 要求オブジェクトへのハンドル。この API は、SQL 要求にのみ有効です。

### | **unsigned long thresholdSize - input**

| 静的カーソルの一時レコード・セットのレコード数を制限するしきい値。有効範囲は 1 から 2147483647 (2GB- 1) までです。デフォルト値は 2147483647 です。

### | **cwbSV\_ErrHandle errorHandle - input**

| 戻されたメッセージはすべてこのオブジェクトに書き込まれます。このオブジェクトは、  
| cwbSV\_CreateErrHandle API を使用して作成されます。メッセージは、cwbSV\_GetErrText API を介し  
| て検索することができます。パラメーターがゼロに設定されている場合、メッセージは検索できませ  
| せん。

| **戻りコード:** 以下は、共通の戻り値です。

### | **CWB\_OK**

| 正常終了。

### | **CWB\_INVALID\_API\_HANDLE**

| 要求ハンドルが無効。

### | **CWBDB\_INVALID\_ARG\_API**

| reuseIndicator 値が無効。

| **使用法:** この API は、NDB またはカタログ要求には無効です。

## | **cwbDB\_SetStreamFetchSyncCount**

| **目的:** ストリーム・フェッチの最中で、同期化ハンドシェークが必要になる前に、サーバーからクライアントへ送信される 32Kb ブロックの数を設定します。

| **構文:**

```
|  
| unsigned int CWB_ENTRY cwbDB_SetStreamFetchSyncCount(  
|                                     cwbDB_RequestHandle request,  
|                                     unsigned short      syncCount,  
|                                     cwbSV_ErrHandle     errorHandle);
```

| **パラメーター:**

| **cwbDB\_RequestHandle request - input**

| 要求オブジェクトへのハンドル。

| **unsigned short syncCount - input**

| 同期化ハンドシェークが起こる前に、32Kb の送信がサーバーから何回発生するかを示す無符号短精度整数。

| **cwbSV\_ErrHandle errorHandle - input**

| 戻されたメッセージはすべてこのオブジェクトに書き込まれます。このオブジェクトは、**cwbSV\_CreateErrHandle** API を使用して作成されます。メッセージは、**cwbSV\_GetErrText** API を介して検索することができます。パラメーターがゼロに設定されている場合は、メッセージは検索できません。

| **戻りコード:** 以下は、共通の戻り値です。

| **CWB\_OK**

| 正常終了。

| **CWB\_INVALID\_API\_HANDLE**

| 要求ハンドルが無効。

| **CWBDB\_STREAM\_FETCH\_NOT\_COMPLETE**

| 処理中のストリーム・フェッチ。

| **使用法:** この API は、NDB またはカタログ要求には無効です。この API 呼び出しは、

| **cwbDB\_DynamicStreamFetch** API または **cwbDB\_ExtendedDynamicStreamFetch** API が呼び出される前に  
| 行う必要があります。



## | **cwbDB\_SetTimeFormat**

| **目的:** iSeries サーバーから戻される時刻データの形式を設定します。iSeries サーバー上の時刻データがエンコードされた状態で保管され、文字ストリングとしてクライアントに戻されます。これらの文字ストリングは、以下の異なる 5 つの形式を使用することができます。

形式名	形式	例
時、分、秒	hh:mm:ss	13:30:05
USA	hh:mm AM または PM	1:30 PM
ISO	hh.mm.ss	13:30:05
IBM (ヨーロッパ)	hh.mm.ss	13:30:05
IBM (日本)	hh:mm:ss	13:30:05

### | **構文:**

```
| unsigned int CWB_ENTRY cwbDB_SetTimeFormat(  
|                          cwbDB_ConnectionHandle connection,  
|                          unsigned short timeFormat,  
|                          cwbSV_ErrHandle errorHandle);
```

### | **パラメーター:**

#### | **cwbDB\_ConnectionHandle connection - input**

| iSeries データベース・アクセス・サーバーへの接続のハンドル。

#### | **unsigned short timeFormat - input**

| 時刻データの形式を指示します。

#### | **cwbSV\_ErrHandle errorHandle - input**

| 戻されたメッセージはすべてこのオブジェクトに書き込まれます。このオブジェクトは、

| **cwbSV\_CreateErrHandle** API を使用して作成されます。メッセージは、**cwbSV\_GetErrText** API を介して検索することができます。パラメーターがゼロに設定されている場合は、メッセージは検索できません。

| **戻りコード:** 以下は、共通の戻り値です。

#### | **CWB\_OK**

| 正常終了。

#### | **CWB\_INVALID\_API\_HANDLE**

| 接続ハンドルが無効。

#### | **CWBDB\_INVALID\_ARG\_API**

| 指定された値が範囲内ではありません。

| **使用法:** **cwbDB\_StartServer** API を呼び出した後でこの API を呼び出しても無効です。以下の定義済み値の 1 つを使用します。

形式名	時刻形式定数
時、分、秒	CWBDB_TIME_FMT_HMS
USA	CWBDB_TIME_FMT_USA
ISO	CWBDB_TIME_FMT_ISO
IBM (ヨーロッパ)	CWBDB_TIME_FMT_EUR
IBM (日本)	CWBDB_TIME_FMT_JIS

## | **cwbDB\_SetTimeSeparator**

| **目的:** iSeries サーバーから戻された時刻データの要素を区切る文字を設定します。iSeries サーバー上の時刻データがエンコードされた状態で保管され、文字ストリングとしてクライアントに戻されます。これらの文字ストリングには、4 つの異なる時刻区切り文字の 1 つを入れることができます。

日付区切り文字	文字	例
コロン	:	11:10:03
ピリオド	.	11.10.03
コンマ	,	11,10,03
ブランク		11 10 03

| **構文:**

```
| unsigned int CWB_ENTRY cwbDB_SetTimeSeparator(  
|                          cwbDB_ConnectionHandle connection,  
|                          unsigned short      timeSeparator,  
|                          cwbSV_ErrHandle     errorHandle);
```

| **パラメーター:**

| **cwbDB\_ConnectionHandle connection - input**

| iSeries データベース・アクセス・サーバーへの接続のハンドル。

| **unsigned short timeSeparator - input**

| 時刻データ区切り文字を指示します。

| **cwbSV\_ErrHandle errorHandle - input**

| 戻されたメッセージはすべてこのオブジェクトに書き込まれます。このオブジェクトは、**cwbSV\_CreateErrHandle** API を使用して作成されます。メッセージは、**cwbSV\_GetErrText** API を介して検索することができます。パラメーターがゼロに設定されている場合は、メッセージは検索できません。

| **戻りコード:** 以下は、共通の戻り値です。

| **CWB\_OK**

| 正常終了。

| **CWB\_INVALID\_API\_HANDLE**

| 接続ハンドルが無効。

| **CWBDB\_INVALID\_ARG\_API**

| 指定された値が範囲内ではありません。

| **使用法:** **cwbDB\_StartServer** API を呼び出した後でこの API を呼び出しても無効です。以下の定義済み値の 1 つを使用します。

時刻区切り文字	時刻区切り文字定数
コロン	CWBDB_TIME_SEP_COLON
ピリオド	CWBDB_TIME_SEP_PERIOD
コンマ	CWBDB_TIME_SEP_COMMA
ブランク	CWBDB_TIME_SEP_BLANK

## | **cwbDB\_StartServer**

| **目的:** クライアントと iSeries サーバーの間の通信を開始します。

| **構文:**

```
|  
| unsigned int CWB_ENTRY cwbDB_StartServer(  
|                                     cwbDB_ConnectionHandle connection,  
|                                     cwbSV_ErrHandle      errorHandle);
```

| **パラメーター:**

| **cwbDB\_ConnectionHandle connection - input**

| iSeries データベース・アクセス・サーバーへの接続のハンドル。

| **cwbSV\_ErrHandle errorHandle - input**

| 戻されたメッセージはすべてこのオブジェクトに書き込まれます。このオブジェクトは、

| **cwbSV\_CreateErrHandle** API を使用して作成されます。メッセージは、**cwbSV\_GetErrText** API を介して検索することができます。パラメーターがゼロに設定されている場合は、メッセージは検索できません。

| **戻りコード:** 以下は、共通の戻り値です。

| **CWB\_OK**

| 正常終了。

| **CWB\_INVALID\_API\_HANDLE**

| 接続ハンドルが無効。

| **使用法:** なし (None)

## | **cwbDB\_StartServerDetailed**

| **目的:** クライアントと iSeries サーバーの間の通信を開始します。**cwbDB\_StartServer** の場合よりも詳細な戻りコードを返しますが、それ以外の点では同じです。

| **構文:**

```
| unsigned int CWB_ENTRY cwbDB_StartServerDetailed(  
|                                     cwbDB_ConnectionHandle connection,  
|                                     unsigned long          *returnCode,  
|                                     cwbSV_ErrHandle       errorHandle);
```

| **パラメーター:**

| **cwbDB\_ConnectionHandle connection - input**

| iSeries データベース・アクセス・サーバーへの接続のハンドル。

| **unsigned long \*returnCode - output**

| 詳細な戻りコードを受け取るための、無符号長精度整数を指すポインター。

| **cwbSV\_ErrHandle errorHandle - input**

| 戻されたメッセージはすべてこのオブジェクトに書き込まれます。このオブジェクトは、  
| **cwbSV\_CreateErrHandle** API を使用して作成されます。メッセージは、**cwbSV\_GetErrText** API を介  
| して検索することができます。パラメーターがゼロに設定されている場合は、メッセージは検索できま  
| せん。

| **戻りコード:** 以下は、共通の戻り値です。

| **CWB\_OK**

| 正常終了。

| **CWB\_INVALID\_API\_HANDLE**

| 接続ハンドルが無効。

| **使用法:** なし

## | **cwbDB\_StopServer**

| **目的:** クライアントと iSeries サーバーの間の通信を終了します。

| **構文:**

```
|  
| unsigned int CWB_ENTRY cwbDB_StopServer(  
|                                     cwbDB_ConnectionHandle connection,  
|                                     cwbSV_ErrHandle      errorHandle);
```

| **パラメーター:**

| **cwbDB\_ConnectionHandle connection - input**

| iSeries データベース・アクセス・サーバーへの接続のハンドル。

| **cwbSV\_ErrHandle errorHandle - input**

| 戻されたメッセージはすべてこのオブジェクトに書き込まれます。このオブジェクトは、  
| **cwbSV\_CreateErrHandle** API を使用して作成されます。メッセージは、**cwbSV\_GetErrText** API を介  
| して検索することができます。パラメーターがゼロに設定されている場合は、メッセージは検索できま  
| せん。

| **戻りコード:** 以下は、共通の戻り値です。

| **CWB\_OK**

| 正常終了。

| **CWB\_INVALID\_API\_HANDLE**

| 接続ハンドルが無効。

| **使用法:** なし (None)

## | **cwbDB\_StoreRequestParameters**

| **目的:** 現行パラメーターを iSeries サーバーに送信し、データベース・アクセス・サーバーに保管します。これらのパラメーターは、以降の関数呼び出しで要求に応じて使用することができます。

| **構文:**

```
|  
| unsigned int CWB_ENTRY cwbDB_StoreRequestParameters(  
|                                     cwbDB_RequestHandle request,  
|                                     cwbSV_ErrHandle     errorHandle);
```

| **パラメーター:**

| **cwbDB\_RequestHandle request - input**

| 要求オブジェクトへのハンドル。

| **cwbSV\_ErrHandle errorHandle - input**

| 戻されたメッセージはすべてこのオブジェクトに書き込まれます。このオブジェクトは、  
| **cwbSV\_CreateErrHandle** API を使用して作成されます。メッセージは、**cwbSV\_GetErrText** API を介  
| して検索することができます。パラメーターがゼロに設定されている場合は、メッセージは検索できま  
| せん。

| **戻りコード:** 以下は、共通の戻り値です。

| **CWB\_OK**

| 正常終了。

| **CWB\_INVALID\_API\_HANDLE**

| 接続ハンドルが無効。

| **使用法:** この API は、iSeries サーバー上のバッファーに一連のパラメーターを保管するために使用しま  
| す。共通パラメーターの集合があれば、複数の関数で使用できるため便利です。この API を使用すると、  
| アプリケーションが、要求のすべてを実行するために送信する必要のあるデータの量を削減することができ  
| ます。

## | **cwbDB\_WriteLOBData**

| 目的: LOB データを作成します。

| パラメーター:

| **cwbDB\_RequestHandle request - input**

| 要求オブジェクトへのハンドル。

| **void\* dataPointer**

| **unsigned long locator - input**

| **unsigned short ccsid - input**

| **unsigned long size - input**

| **unsigned long start - input**

| **cwbSV\_ErrHandle errorHandle - input**

| 戻されたメッセージはすべてこのオブジェクトに書き込まれます。このオブジェクトは、  
| **cwbSV\_CreateErrHandle** API を使用して作成されます。メッセージは、**cwbSV\_GetErrText** API を介し  
| て検索することができます。パラメーターがゼロに設定されている場合、メッセージは検索できませ  
| ん。

| 戻りコード: 以下は、共通の戻り値です。

| **CWB\_OK**

| 正常終了。

| **CWB\_INVALID\_API\_HANDLE**

| 要求ハンドルが無効。

|

## 例: SQL を使用してデータベース機能にアクセスする場合

```
////////////////////////////////////
//
// PRFTST.CPP
// CLIENT ACCESS DATA ACCESS SAMPLE PROGRAM - Block Fetch a whole table
// Usage: prftst systemname blocksize limit
//      systemname - name of the iSeries to run against
//      blocksize - number of rows to bring down in each fetch call
//                default: 1 row
//      limit - total number of rows to bring down
//             default: INT_MAX
// Input file: prftst.qry: Put the text of your input query in
//              an ASCII file of this name. Limit: 500 characters,
//              unless you change it. (See MAXSIZE constant.)
//              Example: SELECT * FROM QIWS.QCUSTCDT
// Usage notes: If the blocksize exceeds the number of rows in the
//              table, the entire table is fetched.
//
//              Link with CWBAPI.LIB
//
////////////////////////////////////

#include <fstream.h>
#include <stdlib.h>
#include <stdio.h>
#include <ctype.h>
#include <limits.h>

#include "CWBDB.H" // Header for Database access API's
#include "CWBSV.H" // Header for Serviceability API's

void scene18( char*, int, int );

void main( int argc, char *argv[] )
{
char sys[15] = "SYSTEMXX";
int block = 1;
int limit = INT_MAX;

if ( argc > 1 )
{
for( unsigned int i = 0; i<=strlen(argv[1]); i++ )
sys[i] = (char) toupper(argv[1][i]);
}

if ( argc > 2 )
{
block = atoi(argv[2]);
}

if ( argc > 3 )
{
limit = atoi(argv[3]);
}
scene18(sys, block, limit);
return;
}

void scene18( char *systemName, int blockSize, int fetchLimit )
{
FILE *infile, *outfile;
outfile = fopen("prftst.out","w");
char *cursorName = "CURSOR1";
char *statementName = "BTDB018";
const int MAXSIZE = 500;
char statementText[MAXSIZE] = "";
unsigned int rc;
int rowCount = 0;
unsigned long dataLength = 0;
char ch;
```



```

| cwbDB_FormatHandle myFmt;
| cwbDB_ConnectionHandle Conn;
| cwbSV_ErrHandle errorHandler;
| cwbDB_RequestHandle SQLReq;
|
| cwbDB_DataHandle myData, ind, msgid, first, sec;
| unsigned short hClass;
| signed long hCode;
|
| // Read the input file
|
| int count = 0;
| if ( (infile = fopen("prftst.qry","r")) != NULL) {
|     while ( (ch = getc(infile)) != EOF && ch != '\n' && count < MAXSIZE ) {
|         statementText[count] = ch;
|         count++;
|     }
|     count++;
|     statementText[count] = '\n';
| } else {
|     cout << "Need input query parameter in prftst.qry." << endl;
|     return;
| }
|
| cout << "Block Fetch with data conversion" << endl << endl;
|
| // Create a necessary handles
|
| cwbDB_CreateDataHandle(&myData,; errorHandler);
|
| cwbDB_CreateDataHandle(&ind,; errorHandler);
|
| cwbDB_CreateDataHandle(&msgid,; errorHandler);
|
| cwbDB_CreateDataHandle(&first,; errorHandler);
|
| cwbDB_CreateDataHandle(&sec,; errorHandler);
|
| cwbSV_CreateErrHandle(&errorHandler);;
|
| cwbDB_CreateConnectionHandle(systemName, &Conn,; errorHandler);
|
| cwbDB_CreateSQLRequestHandle(Conn, &SQLReq,; errorHandler);
|
| cwbDB_CreateDataFormatHandle(Conn, &myFmt,; errorHandler);
|
| cout << "Starting data access server on system: " << systemName << endl;
|
| // Start the database access server
|
| if ((rc = cwbDB_StartServer(Conn, errorHandler)) != 0)
| {
|     cout << "Bad return code from the startServer call: " << rc << endl;
|     return;
| }
|
| // ***** Setup - prepare statement *****
|
| if ((rc = cwbDB_SetStatementName(SQLReq, statementName, errorHandler)) != 0)
| {
|     cout << "FAIL - set statement name failed with return code: " << rc
|         << endl << endl;
|     return;
| }
|
| if ((rc = cwbDB_SetCursorName(SQLReq, cursorName, errorHandler)) != 0)
| {
|     cout << "FAIL - set cursor name failed with return code: "
|         << rc << endl << endl;
|     return;
| }
|
| if ((rc = cwbDB_StoreRequestParameters(SQLReq, errorHandler)) != 0)
| {
|     cout << "FAIL - store parameters failed with return code: " << rc
|         << endl << endl;

```

```

    return;
}

if ((rc = cwbdb_SetStatementText(SQLReq, statementText, errorHandle)) != 0)
{
    cout << "FAIL - set statement text failed with return code: " << rc
        << endl << endl;
    return;
}

if ((rc = cwbdb_Prepare(SQLReq, errorHandle)) != 0)
{
    cout << "FAIL - prepare request failed: " << rc
        << endl << endl;
    return;
}

// ***** Open cursor *****

if ((rc = cwbdb_Open(SQLReq, CWBDB_READ, errorHandle)) != 0)
{
    cout << "FAIL - open request failed: " << rc
        << endl << endl;
    return;
}

// ***** Fetch data *****

if ((rc = cwbdb_SetCursorName(SQLReq, cursorName, errorHandle)) != 0)
{
    cout << "FAIL - set cursor name failed with return code: "
        << rc << endl << endl;
    return;
}

cwbdb_SetConversionIndicator(myFmt, 1, errorHandle);

// Loop through the block fetch until the limit is reached.
// If the limit is bigger than the total number of rows in the table,
// the fetch will eventually fail.

while (rowCount < fetchLimit) {

    if ((cwbdb_ReturnData(SQLReq, myData, ind, myFmt, errorHandle)) != 0)
    {
        cout << "FAIL - request for data to be returned failed: " << rc
            << endl << endl;
        return;
    }

    if ((rc = cwbdb_ReturnHostErrorInfo(SQLReq, &hClass, &hCode, msgid, first, sec,
        errorHandle)) != 0)
    {
        cout << "FAIL - request for return host error info failed: " << rc
            << endl << endl;
    }

    if ((rc = cwbdb_SetBlockCount(SQLReq, blockSize, errorHandle)) != 0)
    {
        cout << "FAIL - set block size failed with return code: " << rc
            << endl << endl;
        return;
    }

    cout << "Fetching a block of " << dec << blockSize << "." << endl;

    if ((rc = cwbdb_Fetch(SQLReq, errorHandle)) != 0)
    {
        char* firsttxt;
        char* sectxt;
        char** pfirsttxt = &firsttxt;
        char** psectxt = &sectxt;
        cwbdb_GetDataPointer(first, pfirsttxt, errorHandle);
        cwbdb_GetDataPointer(sec, psectxt, errorHandle);
    }
}

```

```

cout << endl << "Host message class: " << hClass << endl;
cout << endl << "Host message code: " << hCode << endl;
cout << "FIRST LEVEL TEXT: " << endl;
cout << firsttxt << endl << endl;
cout << "SECOND LEVEL TEXT: " << endl;
cout << sectxt << endl << endl;

    break;
}
else
{
    cout << "Fetch call ENDED." << endl;

    rowCount+=blockSize;

    cout << "Total rows fetched so far: " << dec << rowCount << "." << endl << endl;

    if (blockSize <= 10) {
        char *theData = NULL;
        char **pmyData = &theData;
        unsigned long len;
        cwbdb_GetDataPointer(myData, pmyData, errorHandle);
        cwbdb_GetDataLength(myData, &len,; errorHandle);
        cout << "Fetched data: " << endl;
        cout.write( theData, len );
        cout << endl;
    }
}

} // end while

// Stop the database access server
cwbdb_StopServer(Conn, errorHandle);

// Delete all the handles
cwbdb_DeleteDataHandle(myData, errorHandle);
cwbdb_DeleteDataHandle(ind, errorHandle);
cwbdb_DeleteDataHandle(msgid, errorHandle);
cwbdb_DeleteDataHandle(first, errorHandle);
cwbdb_DeleteDataHandle(sec, errorHandle);
cwbdb_DeleteDataFormatHandle(myFmt, errorHandle);
cwbdb_DeleteConnectionHandle(Conn, errorHandle);
cwbdb_DeleteSQLRequestHandle(SQLReq, errorHandle);
cwbsv_DeleteErrHandle(errorHandle);
}

```



---

## 第 6 章 Java プログラミング

Sun によって定義された **Java** プログラミング言語を使用すると、移植性の高い Web ベース・アプリケーションを開発することができます。

**IBM Toolbox for Java** を参照してください。

iSeries Access for Windows に同梱される IBM Toolbox for Java は、iSeries 資源にアクセスするための Java クラスを提供します。IBM Toolbox for Java は、iSeries Access for Windows ホスト・サーバーをシステムへのアクセス・ポイントとして使用します。ただし、IBM Toolbox for Java を使用するために iSeries Access for Windows は必要ありません。Toolbox は、iSeries Access for Windows から独立して実行されるアプリケーションを作成するために使用してください。

注: IBM Toolbox for Java インターフェースのセキュリティーおよびトレースなどの動作は、他の iSeries Access for Windows インターフェースの動作と異なることがあります。

| 注: 3 ページの『第 1 章 コードについての特記事項』に重要な法的事項が記載されていますので、参照し  
| てください。



---

## 第 7 章 ActiveX プログラミング

ActiveX オートメーションは、Microsoft によって定義されたプログラミング・テクノロジーです。

iSeries Access for Windows は、ActiveX オートメーションを使用して iSeries 資源にアクセスするための以下の方法を備えています。

### オートメーション・オブジェクト

これらのオブジェクトは、以下のサポートを提供します。

- iSeries データ待ち行列へのアクセス
- iSeries システム・アプリケーション・プログラミング・インターフェースとユーザー・プログラムの呼び出し
- iSeries 接続の管理とセキュリティの検証
- iSeries サーバーでの CL コマンドの実行
- データ・タイプ変換とコード・ページ変換の実行
- データベース転送の実行
- ホスト・エミュレーション・セッションとのインターフェース

### 607 ページの『iSeries Access for Windows の OLE DB Provider』:

Microsoft の ActiveX データ・オブジェクト (ADO) を使用して iSeries Access for Windows OLE DB Provider を呼び出すと、以下の iSeries サーバー資源にアクセスすることができます。

- レコード・レベルのアクセスを介した iSeries データベース
- SQL を介した iSeries データベース
- SQL ストアード・プロシージャ
- データ待ち行列
- プログラム
- CL コマンド

### カスタム・コントロール

以下のための ActiveX カスタム・コントロールが提供されます。

- iSeries データ待ち行列
- iSeries CL コマンド
- 以前に接続されていたシステムの iSeries システム名
- iSeries ナビゲーター

### Programmer's Toolkit

iSeries Access for Windows での ActiveX サポートの詳細については、iSeries Access for Windows の構成要素である **Programmer's Toolkit** の『ActiveX』のトピックを参照してください。このツールキットには、ADO と ActiveX オートメーション・オブジェクトに関するすべての資料、および ActiveX の情報源へのリンクが含まれています。

### ActiveX のトピックにアクセスする方法

1. **Programmer's Toolkit** がインストールされていることを確認します (13 ページの『Programmer's Toolkit のインストール』を参照してください)。
2. **Programmer's Toolkit** を立ち上げます (13 ページの『Programmer's Toolkit の起動』を参照してください)。
3. 「概要」トピックを選択します。
4. 「プログラミング・テクノロジー」を選択します。

5. 「ActiveX」を選択します。

| 注: 3 ページの『第 1 章 コードについての特記事項』に重要な法的事項が記載されていますので、参照し  
| てください。



---

## 第 2 部 付録



---

## 付録. 特記事項

本書は米国 IBM が提供する製品およびサービスについて作成したものです。

本書に記載の製品、サービス、または機能が日本においては提供されていない場合があります。日本で利用可能な製品、サービス、および機能については、日本 IBMの営業担当員にお尋ねください。本書で IBM 製品、プログラム、またはサービスに言及していても、その IBM 製品、プログラム、またはサービスのみが使用可能であることを意味するものではありません。これらに代えて、IBM の知的所有権を侵害することのない、機能的に同等の製品、プログラム、またはサービスを使用することができます。ただし、IBM 以外の製品とプログラムの操作またはサービスの評価および検証は、お客様の責任で行っていただきます。

IBM は、本書に記載されている内容に関して特許権 (特許出願中のものを含む) を保有している場合があります。本書の提供は、お客様にこれらの特許権について実施権を許諾することを意味するものではありません。実施権についてのお問い合わせは、書面にて下記宛先にお送りください。

- | 〒106-0032
- | 東京都港区六本木 3-2-31
- | IBM World Trade Asia Corporation
- | Licensing

**以下の保証は、国または地域の法律に沿わない場合は、適用されません。** IBM およびその直接または間接の子会社は、本書を特定物として現存するままの状態を提供し、商品性の保証、特定目的適合性の保証および法律上の瑕疵担保責任を含むすべての明示もしくは黙示の保証責任を負わないものとします。国または地域によっては、法律の強行規定により、保証責任の制限が禁じられる場合、強行規定の制限を受けるものとします。

この情報には、技術的に不適切な記述や誤植を含む場合があります。本書は定期的に見直され、必要な変更は本書の次版に組み込まれます。IBM は予告なしに、随時、この文書に記載されている製品またはプログラムに対して、改良または変更を行うことがあります。

本書において IBM 以外の Web サイトに言及している場合がありますが、便宜のため記載しただけであり、決してそれらの Web サイトを推奨するものではありません。それらの Web サイトにある資料は、この IBM 製品の資料の一部ではありません。それらの Web サイトは、お客様の責任でご使用ください。

- | IBM は、お客様が提供するいかなる情報も、お客様に対してなら義務も負うことのない、自ら適切と信
- | ずる方法で、使用もしくは配布することができるものとします。

本プログラムのライセンス保持者で、(i) 独自に作成したプログラムとその他のプログラム (本プログラムを含む) との間での情報交換、および (ii) 交換された情報の相互利用を可能にすることを目的として、本プログラムに関する情報を必要とする方は、下記に連絡してください。

- | IBM Corporation
- | Software Interoperability Coordinator, Department 49XA
- | 3605 Highway 52 N
- | Rochester, MN 55901
- | U.S.A.

本プログラムに関する上記の情報は、適切な使用条件の下で使用することができますが、有償の場合もあります。

本書で説明されているライセンス・プログラムまたはその他のライセンス資料は、IBM 所定のプログラム契約の契約条項、IBM プログラムのご使用条件、またはそれと同等の条項に基づいて、IBM より提供されます。

IBM 以外の製品に関する情報は、その製品の供給者、出版物、もしくはその他の公に利用可能なソースから入手したものです。IBM は、それらの製品のテストは行っておりません。したがって、他社製品に関する実行性、互換性、またはその他の要求については確認できません。IBM 以外の製品の性能に関する質問は、それらの製品の供給者をお願いします。

本書には、日常の業務処理で用いられるデータや報告書の例が含まれています。より具体性を与えるために、それらの例には、個人、企業、ブランド、あるいは製品などの名前が含まれている場合があります。これらの名称はすべて架空のものであり、名称や住所が類似する企業が実在しているとしても、それは偶然にすぎません。

著作権使用許諾:

本書には、さまざまなオペレーティング・プラットフォームでのプログラミング手法を例示するサンプル・アプリケーション・プログラムがソース言語で掲載されています。お客様は、サンプル・プログラムが書かれているオペレーティング・プラットフォームのアプリケーション・プログラミング・インターフェースに準拠したアプリケーション・プログラムの開発、使用、販売、配布を目的として、いかなる形式においても、IBM に対価を支払うことなくこれを複製し、改変し、配布することができます。このサンプル・プログラムは、あらゆる条件下における完全なテストを経ていません。従って IBM は、これらのサンプル・プログラムについて信頼性、利便性もしくは機能性があることをほのめかしたり、保証することはできません。お客様は、IBM のアプリケーション・プログラミング・インターフェースに準拠したアプリケーション・プログラムの開発、使用、販売、配布を目的として、いかなる形式においても、IBM に対価を支払うことなくこれを複製し、改変し、配布することができます。

それぞれの複製物、サンプル・プログラムのいかなる部分、またはすべての派生的創作物にも、次のように、著作権表示を入れていただく必要があります。

© (IBM Corp) (2004). このコードの一部は、IBM Corp. のサンプル・プログラムから取られています。 © Copyright IBM Corp. 1988-2004. All rights reserved.

この情報をソフトコピーでご覧になっている場合は、写真やカラーの図表は表示されない場合があります。

---

## プログラミング・インターフェース情報

- | 「iSeries Access for Windows プログラミング」には、プログラムを作成するユーザーが iSeries Access for
- | Windows のサービスを利用できるようにするプログラミング・インターフェースについての説明が記載さ
- | れています。

---

## 商標

以下は、IBM Corporation の商標です。

400

Advanced Function Presentation

Advanced Function Printing

AFP

AS/400

C/400  
DB2  
DB2 Universal Database  
Distributed Relational Database Architecture  
DRDA  
e (ロゴ)  
eServer  
IBM  
Intelligent Printer Data Stream  
iSeries  
Language Environment  
MVS  
Operating System/400  
RPG/400  
S/390

Microsoft、Windows、Windows NT および Windows ロゴは、Microsoft Corporation の米国およびその他の国における商標です。

Java およびすべての Java 関連の商標およびロゴは、Sun Microsystems, Inc. の米国およびその他の国における商標または登録商標です。

他の会社名、製品名およびサービス名等はそれぞれ各社の商標です。

---

## 資料に関するご使用条件

- | お客様がダウンロードされる資料につきましては、以下の条件にお客様が同意されることを条件にその使用が認められます。
- | **個人使用:** これらの資料は、すべての著作権表示その他の所有権表示をしていただくことを条件に、非商業的な個人による使用目的に限り複製することができます。ただし、IBM の明示的な承諾をえずに、これらの資料またはその一部について、二次的著作物を作成したり、配布 (頒布、送信を含む) または表示 (上映を含む) することはできません。
- | **商業利用:** これらの資料は、すべての著作権表示その他の所有権表示をしていただくことを条件に、お客様の企業内に限り、複製、配布、および表示することができます。ただし、IBM の明示的な承諾をえずにこれらの資料の二次的著作物を作成したり、お客様の企業外で資料またはその一部を複製、配布、または表示することはできません。
- | ここで明示的に許可されているもの以外に、資料や資料内に含まれる情報、データ、ソフトウェア、またはその他の知的所有権に対するいかなる許可、ライセンス、または権利を明示的にも黙示的にも付与するものではありません。
- | 資料の使用が IBM の利益を損なうと判断された場合や、上記の条件が適切に守られていないと判断された場合、IBM はいつでも自らの判断により、ここで与えた許可を撤回できるものとさせていただきます。
- | お客様がこの情報をダウンロード、輸出、または再輸出する際には、米国のすべての輸出入関連法規を含む、すべての関連法規を遵守するものとします。IBM はこれらの資料の内容についていかなる保証もしません。本情報は、特定物として現存するままの状態を提供され、商品性の保証、特定目的適合性の保証および法律上の瑕疵担保責任を含むすべての明示もしくは黙示の保証責任なしで提供されます。

これらの資料の著作権はすべて、IBM Corporation に帰属しています。

- | お客様が、このサイトから資料をダウンロードまたは印刷することにより、これらの条件に同意されたもの
- | とさせていただきます。





Printed in Japan