

MEMORY RISER NOTES:

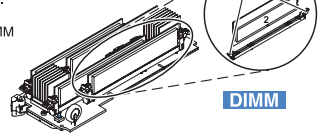
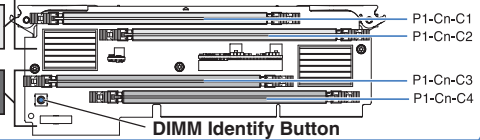
- Memory Risers must be installed as shown in the "RISER SEQUENCE" table.
- DIMMs must be installed in pairs, and populated as shown in "DIMM RULES".
- DIMMs within a pair must be the same size, speed, type, and technology.
- Although not required, all installed memory risers should share the same DIMM configuration for optimal performance.

RISER SEQUENCE:

Required	Riser Location:			
Optional	C14	C15	C16	C17
1 Processor			2nd	1st
2 Processors		2nd	3rd	1st
	4th			

DIMM RULES:

- C1/C2 (Required)**
- C3/C4 (Optional)**



DIMM

すべてのカードは静電気に敏感です。静電気防止用手首カバーをお持ちの場合はカードを取り扱う際に着用ください。お持ちでない場合には、まず本体の金属フレームに触れてアースをとって下さい。

Alle Karten sind gegenüber statischer Elektrizität sehr empfindlich. Falls ein Antistatik-Armband zur Verfügung steht, ist es während des Handhabens der Karten zu tragen. Falls nicht, erden Sie sich zuerst, indem Sie den Metallrahmen des Systems berühren.

Tutte le schede sono sensibili all'elettrostatica. Se disponete di polsino antistatico, indossatelo prima di adoperare le schede. Altrimenti, ricordatevi di scaricare la vostra elettricità sulla struttura metallica del sistema prima di toccare le schede.

Todas las tarjetas son sensibles a la electricidad estática. Si dispone de una muñequera antiestática, úsela mientras esté manipulando las tarjetas. De lo contrario, primero conectese a tierra tocando el chasis metálico del sistema.

Toutes les cartes sont sensibles à l'électricité statique. Si vous disposez d'un bracelet antistatique, utilisez-le lorsque vous manipulez les cartes. Sinon, faites votre propre mise à la terre en touchant le châssis métallique du système.

All cards are sensitive to static electricity discharge. If an antistatic wrist strap is available, use it while handling cards. If not, first ground yourself by touching the metal frame of the system.

(P) IBM PN:74Y9068



Terra Cotta on the part indicates the system may not be required to be powered off to perform service. This is dependant on system configuration and preparatory steps may be required before the service action is taken on the system.

Blue on the part indicates that the procedure requires the system to be shut down before servicing.

CRU Parts

This machine contains parts which are customer replaceable. Please contact IBM or your reseller for information on service upgrades.

Peças CRU

Este produto contém peças que podem ser substituídas pelo cliente. Entre em contato com a IBM ou seu revendedor para obter informações sobre atualizações de serviço.

CRU-Teile

Diese Maschine enthält durch den Kunden austauschbare Funktionseinheiten (CRUs - Customer Replaceable Units). Bei Fragen zu Service-Upgrades wenden Sie sich bitte an IBM oder den zuständigen Reseller.

Pièces remplaçables par l'utilisateur

Cette machine contient des pièces remplaçables par l'utilisateur (CRU). Pour connaître les offres de maintenance supplémentaires, contactez IBM ou votre revendeur.

CRU Onderdelen

Deze machine bevat onderdelen die door de klant kunnen worden vervangen (CRUs - Customer Replaceable Units). Voor vragen omtrent service upgrades kunt u zich richten tot IBM of uw Reseller.

Części CRU

To urządzenie zawiera części, które wymienia Klient. W celu uzyskania dodatkowych informacji prosimy o kontakt z IBM lub dystrybutorem.

Componentes URC

Esta máquina contiene componentes reemplazables por el cliente. Póngase en contacto con IBM o su distribuidor para obtener información sobre las actualizaciones de servicio.

CRU 部件

此机器包含客户可替换部件。有关服务升级的信息，请联系 代理商 或经销商。

Parti CRU

Questo prodotto contiene parti sostituibili dal cliente. Contattare IBM o il rivenditore per informazioni sugli aggiornamenti del servizio.

CRU 組件

本機器包含客戶可自行更換之組件。請洽代理商或您的經銷商提供服務升級。

고객 교체 가능 유닛(CRU)부분

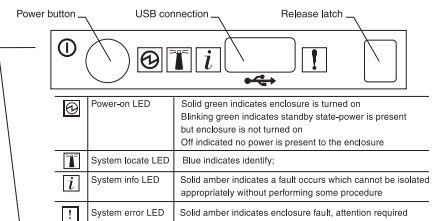
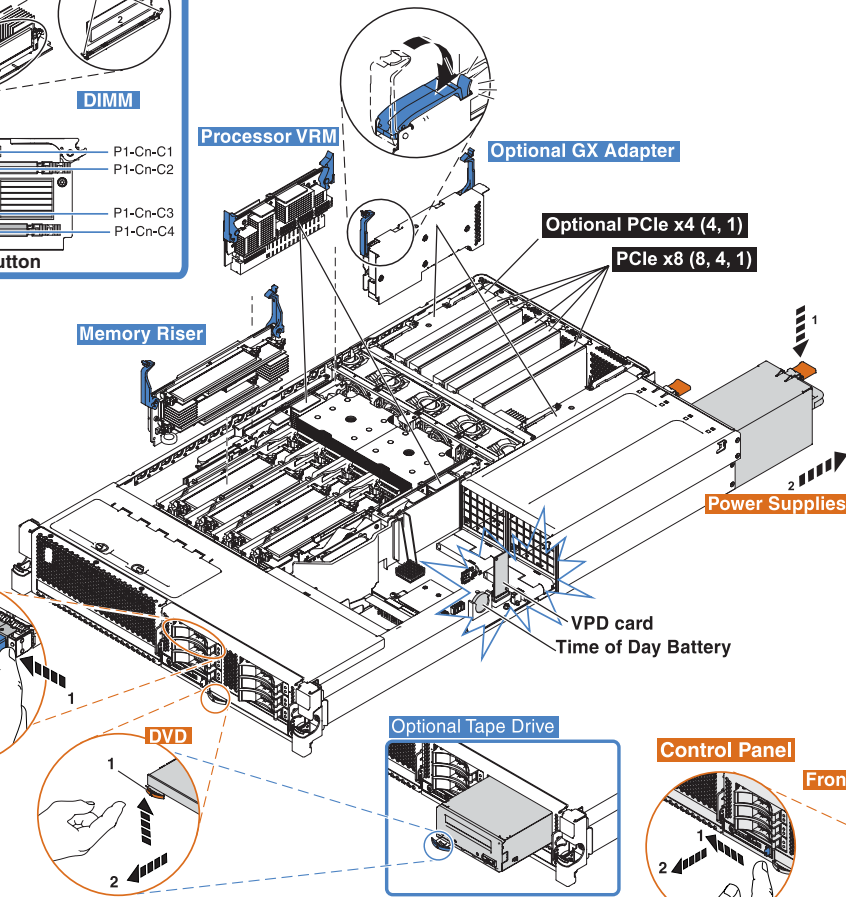
이 기기는 고객이 교체 가능한 부분을 포함합니다. 서비스 업그레이드에 관한 정보에 대해서는 IBM 또는 귀하의 리셀러에게 문의하십시오.

CRU חלקי

חלקי CRU הניתנים להחלפה מכוסים זה סולו חלקי CRU. עידי החוקים, לקבלת מידע אודות שדרוגי שירות, צרו קשר עם IBM או עם הספק שלכם.

CRU 部品

本機はお客様による交換可能な部品を含んでいます。サービス・アップグレードについての情報は IBM または IBM ディストリビューターにお問い合わせください。



Top Cover

ATTENTION: Removing cover prior to system shut down will result in immediate power off.

