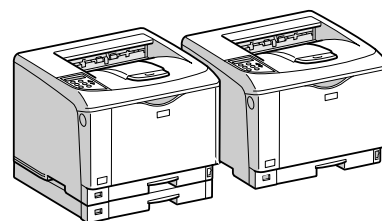




# InfoPrint

## 1736J/1756J

### ソフトウェアガイド



- 
- 1 印刷するための準備
  - 2 プリンタードライバー画面と設定方法
  - 3 いろいろな印刷
  - 4 用紙に独自の名前をつけて使用する
  - 5 プリンター本体の設定
  - 6 機器の監視
  - 7 プリントサーバーの準備
  - 8 Windowsの補足情報
  - 9 Mac OSで使う
  - 10 UNIXで使う
  - 11 付録

安全に正しくお使いいただくために、操作の前には必ずプリンター本体同梱の『安全に正しくお使いいただくために』をお読みください。

## はじめに

このたびは本製品をお買い上げいただき、ありがとうございます。

この使用説明書は、製品の正しい使い方や使用上の注意について記載してあります。ご使用前に、この使用説明書を最後までよくお読みの上、正しくお使いください。また、この使用説明書が必要になったとき、すぐに利用できるように保管してください。

## 商標

- AppleTalk、Macintosh、TrueType は、米国および他の国々で登録された Apple Computer, Inc. の登録商標または商標です。
- BMLinkS は、社団法人 ビジネス機械・情報システム産業協会の登録商標です。
- EPSON、ESC/P は、セイコーエプソン株式会社の登録商標です。
- IBM、DOS/V は米国 IBM Corporation の登録商標です。
- Microsoft、Windows、WindowsNT、MS-DOS は、米国 Microsoft Corporation の米国およびその他の国における登録商標です。
- NEC は、日本電気株式会社の登録商標です。
- NetWare は、米国 Novell, Inc. の登録商標です。
- PC-98NX シリーズは、日本電気株式会社の製品です。
- PC-PR201H シリーズは、日本電気株式会社の商標です。
- その他の製品名、名称は各社の商標または登録商標です。
- \*Windows<sup>®</sup> 95 の製品名は、Microsoft<sup>®</sup> Windows<sup>®</sup> 95 です。
- \*Windows<sup>®</sup> 98 の製品名は、Microsoft<sup>®</sup> Windows<sup>®</sup> 98 です。
- \*Windows<sup>®</sup> Me の製品名は、Microsoft<sup>®</sup> Windows<sup>®</sup> Millennium Edition (Windows Me) です。
- \*Windows<sup>®</sup> 2000 の製品名は以下のとおりです。  
Microsoft<sup>®</sup> Windows<sup>®</sup> 2000 Professional  
Microsoft<sup>®</sup> Windows<sup>®</sup> 2000 Server  
Microsoft<sup>®</sup> Windows<sup>®</sup> 2000 Advanced Server
- \*Windows<sup>®</sup> XP の製品名は以下のとおりです。  
Microsoft<sup>®</sup> Windows<sup>®</sup> XP Home Edition  
Microsoft<sup>®</sup> Windows<sup>®</sup> XP Professional
- \*Windows Server<sup>®</sup> 2003 の製品名は以下のとおりです。  
Microsoft<sup>®</sup> Windows Server<sup>®</sup> 2003 Standard Edition  
Microsoft<sup>®</sup> Windows Server<sup>®</sup> 2003 Enterprise Edition  
Microsoft<sup>®</sup> Windows Server<sup>®</sup> 2003 Web Edition
- \*Windows Server<sup>®</sup> 2003 R2 の製品名は以下のとおりです。  
Microsoft<sup>®</sup> Windows Server<sup>®</sup> 2003 R2 Standard Edition  
Microsoft<sup>®</sup> Windows Server<sup>®</sup> 2003 R2 Enterprise Edition
- \*Windows NT<sup>®</sup> 4.0 の製品名は以下のとおりです。  
Microsoft<sup>®</sup> Windows NT<sup>®</sup> Server 4.0  
Microsoft<sup>®</sup> Windows NT<sup>®</sup> Workstation 4.0

平成書体は、(財)日本規格協会と使用契約を締結し使用しているものです。他のフォントと同様、フォントとして無断複製することは禁止されています。

## 複製、印刷が禁止されているもの

本機を使って、何を複製、印刷してもよいとは限りません。法律により罰せられることもありますので、ご注意ください。

- 複製、印刷することが禁止されているもの  
(見本と書かれているものでも複製、印刷できない場合があります。)
  - ・紙幣、貨幣、銀行券、国債証券、地方債券など
  - ・日本や外国の郵便切手、印紙**(関係法律)**
  - ・紙幣類似証券取締法
  - ・通貨及証券模造取締法
  - ・郵便切手類模造等取締法
  - ・印紙等模造取締法
  - ・(刑法 第148条 第162条)
- 不正に複製、印刷することが禁止されているもの
  - ・外国の紙幣、貨幣、銀行券
  - ・株券、手形、小切手などの有価証券
  - ・国や地方公共団体などの発行するパスポート、免許証、許可証、身分証明書などの文書または図画
  - ・個人、民間会社などの発行する定期券、回数券、通行券、食券など、権利や事実を証明する文書または図画**(関係法律)**
  - ・刑法 第149条 第155条 第159条 第162条
  - ・外国ニ於テ流通スル貨幣紙幣銀行券証券偽造変造及模造ニ関スル法律
- 著作権法で保護されているもの  
著作権法により保護されている著作物（書籍、音楽、絵画、版画、地図、図画、映画および写真など）を複製、印刷することは、個人または家庭内その他これに準ずる限られた範囲内で使用する目的で複製、印刷する場合を除き、禁止されています。

\* 画面の表示内容やイラストは機種、オプション、機能の設定によって異なります。

---

---

## マークについて

---

本書で使われているマークには次のような意味があります。

### 危険

※安全上のご注意についての説明です。

この表示を無視して、誤った取り扱いをすると、人が死亡または重傷を負う可能性が想定される内容を示しています。

『ハードウェアガイド』「安全に正しくお使いいただくために」にまとめて記載していますので、必ずお読みください。

### 注意

※安全上のご注意についての説明です。

この表示を無視して、誤った取り扱いをすると、人が傷害を負う可能性が想定される内容および物的損害のみの発生が想定される内容を示しています。

『ハードウェアガイド』「安全に正しくお使いいただくために」にまとめて記載していますので、必ずお読みください。

### 重要

機能をご利用になるときに留意していただきたい項目を記載しています。紙づまり、原稿破損、データ消失などの原因になる項目も記載していますので、必ずお読みください。

### 補足

機能についての補足項目、操作を誤ったときの対処方法などを記載しています。

### 参照

説明、手順の中で、ほかの記載を参照していただきたい項目の参照先を示しています。各タイトルの一番最後に記載しています。

### [ ]

キーとボタンの名称を示します。

### 『 』

本書以外の分冊名称を示します。

---

# 索引

---

## アルファベット索引

---

2 部目以降を印刷する (試し印刷) . . . . .	75
access . . . . .	205
AppleTalk . . . . .	262
autonet . . . . .	205
AutoNet 機能 . . . . .	292
bmlinks . . . . .	206
Bonjour . . . . .	269
bonjour . . . . .	207
CD-ROM からのプリンタードライバーの インストールに失敗したとき . . . . .	51
CD-ROM 収録ソフトウェア . . . . .	283
devicename . . . . .	208
DHCP . . . . .	292
dhcp . . . . .	208
diprint . . . . .	209
dns . . . . .	210
domainname . . . . .	211
EtherTalk への切り替え . . . . .	260, 261
ftp (直接印刷) . . . . .	257
help . . . . .	211
hostname . . . . .	211
ifconfig . . . . .	212
info . . . . .	213
Infoprint Administrator 182, 183, 184, 189, 285	
Infoprint Administrator のインストール . . . . .	181
Infoprint Administrator を使う . . . . .	180
Infoprint Navigator . . . . .	194, 195, 285
Infoprint Navigator 経由での印刷通知 . . . . .	250
InfoPrint Navigator で IPP を使用する . . . . .	196
Infoprint Navigator のインストール . . . . .	21
Infoprint Navigator ポート . . . . .	22, 25
Infoprint Navigator ポートの設定変更 . . . . .	27
Infoprint Navigator ポートを使う . . . . .	21
ipp . . . . .	213
ipv6 . . . . .	213
IP アドレスの代わりにホスト名を使用 . . . . .	254
LPD の設定方法 . . . . .	271
lpr . . . . .	214
lpr (直接印刷) . . . . .	256
LPR ポート . . . . .	32
Mac OS . . . . .	259, 260, 265
Mac OS X . . . . .	261, 267, 268, 269
MacOS でのセットアップ . . . . .	259
MetaFrame . . . . .	306
mshell . . . . .	204
NetBSD . . . . .	309
netware . . . . .	214
NetWare プリントサーバ . . . . .	38
passwd . . . . .	215
pathmtu . . . . .	215
PDF 設定メニュー . . . . .	166
PDF ダイレクトプリント . . . . .	69
PDF マニュアル . . . . .	290
PostScript (Windows) で印刷するとき . . . . .	41
prnlog . . . . .	216
PS 設定メニュー . . . . .	164
rcp (直接印刷) . . . . .	256
Rendezvous . . . . .	268
route . . . . .	216
RPCS . . . . .	284
Sablotron . . . . .	311
set . . . . .	217
show . . . . .	219
slp . . . . .	219
smb . . . . .	219
SNMP . . . . .	228
snmp . . . . .	220
SNMPv1 . . . . .	228
SNMPv2 . . . . .	228
SNMPv3 . . . . .	228
SNMP コミュニティ名設定ツール . . . . .	228
sntp . . . . .	223
spoolsw . . . . .	223
ssdp . . . . .	224
SSL (暗号化通信) の設定 . . . . .	297
SSL 設定の流れ (自己証明書) . . . . .	298
SSL 設定の流れ (認証局証明書) . . . . .	298
Standard TCP/IP ポート . . . . .	29
status . . . . .	225
syslog . . . . .	225

telnet .	204, 205, 206, 207, 208, 209, 210, 211, 212, 213, 214, 215, 216, 217, 218, 219, 220, 221, 222, 223, 224, 225, 226, 227
TrueTypeWorld	286
UNIX	271
upnp	225
USB	265, 267
USB 接続	43
USB 接続がうまくいかないとき	48
web	226
Web Image Monitor .	121, 173, 174, 176, 178, 189, 293
Web Image Monitor のヘルプについて .	178
Web ブラウザを使う	173
Windows 2000	62, 63, 64
Windows 2000 と USB で接続する	45
Windows 98/Me	60, 61
Windows Me と USB で接続する	43
Windows Server 2003/2003 R2	65, 66, 67
Windows XP	65, 66, 67
Windows XP Home Edition の場合	52
Windows XP、Windows Server 2003/2003 R2 と USB で接続する	46
Windows からのファイル直接印刷	253, 254, 255, 256, 257
Windows ターミナルサービス	306
Windows ネットワークプリンター	35
Windows ネットワークプリンターの設定	249
Windows の印刷ポートを使用する	17
wins	226
WINS サーバーの設定	293
WINS サーバーを使用する場合	293

## あ行

合紙	117
アプリケーションからプロパティを表示する	61, 64, 67
イメージオーバーレイ	110, 111, 112
いろいろな印刷	69
印刷時の注意	118
印刷条件の設定	145, 146
印刷条件を登録する	147
印刷部数 (UNIX)	278
印刷方法 (直接印刷)	255

印刷を中止する	108, 109
インターフェース設定メニュー	168
エミュレーションとプログラム (UNIX)	275
エミュレーションの切り替え	145
エラー文書表示	105
おすすめインストール	15
お使いになる前に	11
オプション構成の設定	53
オプション指定 (UNIX)	275
オプション指定の変更方法 (UNIX)	279
オプション装着状況	143

## か行

解像度 (UNIX)	279
カウンター情報	143
監視する機器の設定	194
かんたんセットアップ	8
管理者の方へ	9
管理者モード	178
管理者用パスワードを設定する	193
機器情報	231
機器の監視	173, 180, 194, 197, 204, 229, 233, 241
機器の状態表示	182
機器の状態表示 (UNIX)	281
機器の状態を表示	195
機器の設定	189
機密印刷	82
機密文書を消去する	87
給紙トレイ (UNIX)	276
給紙トレイを選択する	150
強制印刷	107
クイックガイド	8
コマンドを使用する	69
コミュニティ名	228

## さ行

システム設定 (EM) メニュー	161
システム設定メニュー	155
システムログ情報	241
「自動メール通知」の設定	199
取得情報の内容	233
消去方式	304
使用説明書について	8

使用説明書の分冊構成 .....	8	ハードウェアガイド .....	8
ジョブプリセット .....	108	排紙トレイ (UNIX) .....	278
スプール印刷 .....	114	バナーページの設定 .....	41
スプール印刷ジョブ一覧の確認 .....	189	パラレル接続 .....	49
接続方法の確認 .....	17	表紙 .....	115
セットアップ (直接印刷) .....	253	表示言語メニュー .....	172
操作部 .....	12	ファイル一覧 (CD-ROM 収録 ソフトウェア) .....	283
操作部を使って機密印刷する .....	83	ファイルにコピーする場合 (UNIX) ...	281
操作部を使って保存文書を印刷する ...	99	フォームデータの登録 .....	111
操作部を使って保留印刷する .....	92	フォームフィードの設定 .....	41
双方向通信が働かない場合 .....	53	不正コピーガード機能 .....	70
双方向通信が働く条件 .....	53	不明なデバイスの削除 .....	48
ソート .....	113	プリンター言語情報 .....	143
ソート部数 (UNIX) .....	278	プリンタードライバー .....	53
ゾーンの変更 .....	264	プリンタードライバー設定画面の 表示方法 .....	65
ソフトウェアガイド .....	9	プリンタードライバーのインストール 15, 17, 21, 29, 32, 35, 38, 43, 49	
<b>た行</b>		プリンタードライバーのインストール (IPP) .....	25
ダイナミック DNS 機能を使用する ...	295	プリンタードライバーのインストール (TCP/IP) .....	22
ダイレクトプリント .....	209	プリンタードライバーの画面と設定方法 .. 59	
試し印刷 .....	74, 91	プリンターのリセット後に印刷するとき .. 42	
試し印刷文書を消去する .....	78	プリンター名の変更 .....	263
調整管理メニュー .....	152	プリンタウィンドウから印刷設定を 表示する .....	63
直接印刷 .....	69	プリンタウィンドウからプロパティを 表示する .....	60, 62
著作権 .....	308	プリンタと FAX ウィンドウから 印刷設定を表示する .....	66
テスト印刷メニュー .....	140	プリンタと FAX ウィンドウから プロパティを表示する .....	65
搭載エミュレーション情報 .....	143	プリントサーバーの準備 .....	249
登録したフォームで印刷する .....	110	プリントサーバーを使用する .....	19
登録したフォームを使用して印刷する	112	プリントジョブ情報 .....	233
トップページを表示する .....	174	プリントログ情報 .....	234
ドライバー .....	283	プログラム削除 .....	149
トレイを選んで印刷する .....	107	プログラム登録 .....	147
<b>な行</b>		プログラム内容印刷 .....	150
ネットワークインターフェースボードの 情報 .....	234	プログラム呼び出し .....	148
ネットワーク経由で確認できる情報 ..	229	文書複製の抑止 (不正コピー) .....	70
ネットワーク接続 .....	17	文書を消去する .....	102
ネットワークで運用する場合の 注意事項 .....	291		
ネットワークに ISDN 回線を接続している 場合 .....	291		
<b>は行</b>			
バージョン情報 .....	143		

---

保存文書 .....	98, 99, 102
保留印刷文書を消去する .....	95
本体機器名とコメントの変更 .....	193

## ま行

---

マークについて .....	10
マスクパターン（不正コピー） .....	72
メール通知機能 .....	197, 199, 200, 202
メールの認証 .....	200
メッセージ一覧 .....	241
メニューキー一覧 .....	127
メニュー構成とモード .....	176
メニューロック（機器側操作部） .....	191
メモリー自動消去設定 .....	304
メモリー全消去 .....	304
メモリー内残存データ状態確認 メニュー .....	134
メモリー容量と用紙サイズ .....	55

## や行

---

ユーザー情報管理ツールの起動 .....	182
ユーザー情報の管理 .....	182
ユーザー別印刷枚数情報の保存 .....	184
ユーザー別印刷枚数の表示 .....	183
ユーザー用紙種類 .....	119
要求時メール通知の設定 .....	200
要求時メールの送信 .....	202
用紙サイズ（UNIX） .....	277
用紙種類（UNIX） .....	277
用紙種類の設定 .....	192
用紙設定メニュー .....	136

## ら行

---

リモートプリンター .....	38
両面印刷（UNIX） .....	279
ローカル接続 .....	19






**おことわり**

1. 本書の内容に関しては、将来予告なしに変更することがあります。
2. 本製品（ハードウェア、ソフトウェア）および使用説明書（本書・付属説明書）を運用した結果の影響については、いっさい責任を負いかねますのでご了承ください。
3. 本書の一部または全部を無断で複写、複製、改変、引用、転載することはできません。

無断転載禁止



## 製品情報および製品についてのお問い合わせ

IBMプリンター&サプライ関連製品・サービスの詳細情報については  
IBMホームページ <http://www.ibm.com/jp/printer/>  
IBMホームページ <http://www.ibm.com/jp/supply/>  
IBM FAXサービス (044-200-8600) をご利用ください。

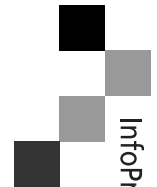
お問い合わせは、IBMビジネス・パートナー、製品販売店、弊社営業担当員、  
または、ダイヤルIBMへ。



**0120-04-1992**

● 受付時間 : 月～金 9:00～18:00 (土、日、祝祭日、12/30～1/3を除く)

携帯電話等でおかけのお客様は下記の電話番号をご利用ください。  
ダイヤルIBM 044-221-1522 (この場合、通話料金はお客様のご負担となります。)



InfoPrint 1736J/1756J

ソフトウェアガイド