


5557-H02 シリアル・プリンター

設置・操作ガイド



本書の内容

- ご使用の前に
- プリンターを設置する
- プリンター・ドライバーのインストール
- 操作と操作パネルの説明
- 異常対策とエラー処理
- 付 録
- 索 引

本マニュアルを保管して、必要に応じて参照してください。

電波障害自主規制届出装置の記述

この装置は、情報処理装置等電波障害自主規制協議会（VCCI）の基準に基づくクラス B 情報技術装置です。この装置は、家庭環境で使用することを目的としていますが、この装置がラジオやテレビジョン受信機に近接して使用されると、受信障害を引き起こすことがあります。取扱説明書に従って正しい取扱いをしてください。

本プリンターの接続において、指定外のプリンター・ケーブル及び電源コードを使用した場合は、VCCI 基準の限度値を超えることが考えられますので、必ず指定されたケーブルを使用してください。

高調波抑制対策の記述

高調波ガイドライン適合品

第 2 版 2008 年 2 月

本書は、製品の改良その他によって適宜改訂されます。

本書中の以下の用語は、IBM コーポレーションの米国、その他の国における商標です。

IBM	パーソナルシステム /55	PS/55
パーソナルシステム /V	PS/V	
オペレーティング・システム /2	OS/2	PS/2

本書中の以下の用語は、他社の商標又は登録商標です。

ESC/P セイコーエプソン（株）

Windows は Microsoft Corporation の商標です。

他の会社名、製品名及びサービス名等は、それぞれ各社の商標又は登録商標です。

© Copyright InfoPrint Solutions Company, 2002-2008.

安全にお使いいただくために

本プリンターを安全にお使いいただくために、あらかじめ、必ず本書をお読みください。
本書は、プリンターの不明点をいつでも解決できるように、手元に置いてお使いください。
本書では、お客様や他の人々への危害や財産への損害を未然に防止するために、危険を伴う操作・取扱いについて、次の記号で危険表示を行っています。内容をよくご理解のうえ本文をお読みください。



この表示を無視して誤った取扱いをすると、人が死亡又は重傷を負う可能性が想定される内容を示しています。



この表示を無視して誤った取扱いをすると、人が傷害を負う可能性が想定される内容及び物的損害の発生が想定される内容を示しています。



重要

この表示を無視して誤った取扱いをすると、プリンター本体が損傷する可能性が想定される内容を示しています。

危険 / 注意ラベルの表示について

本プリンターの外部又は内部に黄色地に黒文字で表示されているラベルがある場合は、安全上に関しての、危険又は注意ラベルです。

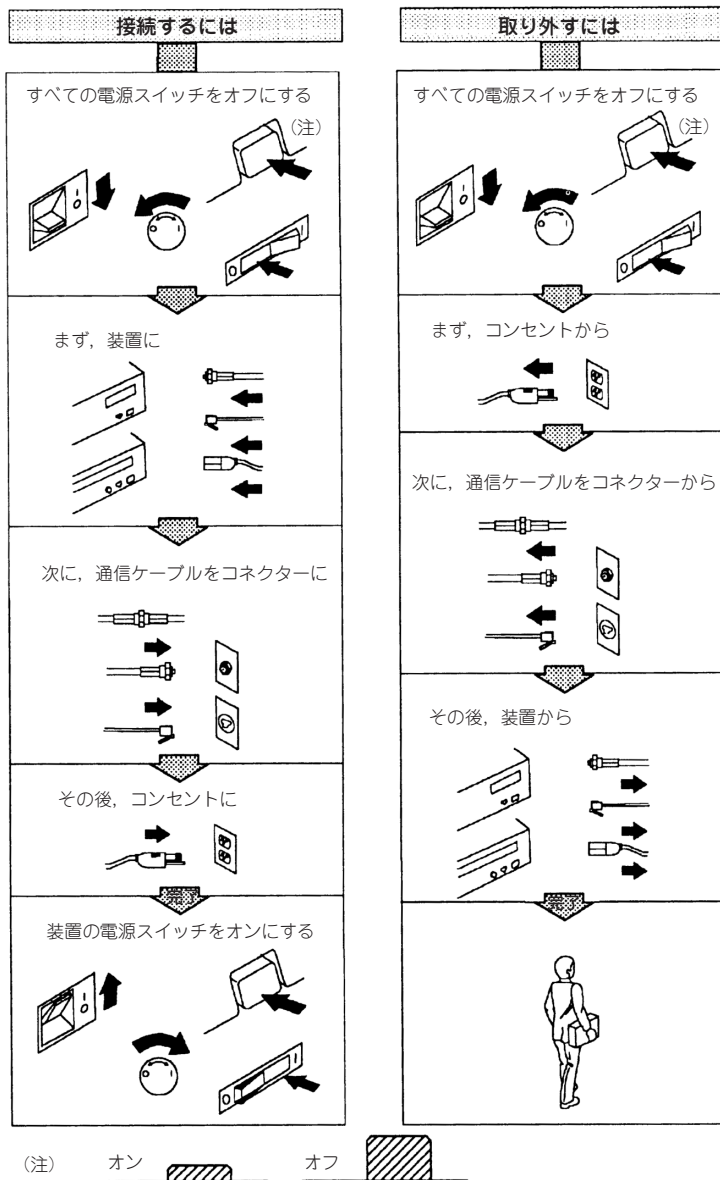
必ず表示の指示に従ってください。

本書に記述されている以外に、危険又は注意ラベルによる表示がある場合は(例えばプリンター上)、必ずそのラベルの表示による指示に従ってください。

⚠ 危険

電源コード、電話ケーブル、通信ケーブルからの電流は身体に危険を及ぼします。付近に雷が発生しているときは、それらのケーブルに触れないようにしてください。設置、移動、又はプリンターのカバーを開けたり装置を接続したりするときには、次のようにケーブルの接続、取外しを行ってください。

本プリンターは、安全のため3線電源コード及び3ピン電源プラグを使用しています。電源プラグは、必ず接地端子付きコンセントに差し込んで使用してください。



安全上のご注意

⚠ 危険

煙が出たり、変な臭いや音がするなど異常な状態のまま使用しないでください。
感電・火災の原因になります。
すぐに電源スイッチをオフにし、電源コードをコンセントから抜いて、「弊社
ビジネス・パートナー、製品販売店又は弊社サービス技術員」へ連絡してくだ
さい。
お客様による修理は危険ですから絶対にしないでください。



分解や改造はしないでください。
けがや感電・火災の原因になります。



通風孔など開口部から内部に金属類や燃えやすいものなどを差し込んだり、落
としたりしないでください。
感電・火災の原因になります。



異物や水などの液体が内部に入った場合は、そのまま使用しないでください。
感電・火災の原因になります。
すぐに電源スイッチをオフにし、電源コードをコンセントから抜いて、「弊社
ビジネス・パートナー、製品販売店又は弊社サービス技術員」へ連絡してくだ
さい。



濡れた手で電源プラグを抜き差ししないでください。
感電の原因になります。



破損した電源コードを使用しないでください。
感電・火災の原因になります。
電源コードを取り扱う際は、次の点を守ってください。

- ・電源コードを加工しない
- ・電源コードの上に重いものを乗せない
- ・無理に曲げたり、ねじったり、引っ張ったりしない
- ・熱器具の近くに配線しない

電源コードが破損したら、「弊社ビジネス・パートナー、製品販売店又は弊社
サービス技術員」へ連絡してください。

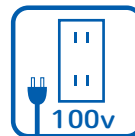


電源コードのたこ足配線はしないでください。また、延長コードは使わないで
ください。
発熱し火災の原因になります。



⚠ 危険

表示された電源電圧以外で使用しないでください。
感電・火災の原因になります。



電源プラグの取扱いには注意してください。
取扱いを誤ると火災の原因になります。
電源プラグを取り扱う際は、次の点を守ってください。

- ・電源プラグにほこりなどの異物が付着したまま差し込まない
- ・電源プラグは根元まで確実に差し込む



電源コードは、必ず付属品の電源コードを使用し、アース接続のとれる 3P のコンセントに接続してください。

アース線が不完全なときは、感電の原因になります。

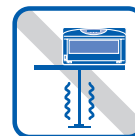


⚠ 注意

本プリンターの重量は 24.5kg です。開梱や移動をする場合、1人で運ばないでください。必ず2人以上で運んでください。



不安定な場所（ぐらついた台の上や傾いたところなど）に置かないでください。
落ちたり、倒れたりして、けがをするおそれがあります。



湿気やほこりの多い場所に置かないでください。
感電・火災のおそれがあります。



本プリンターの上に乗ったり、重いものを置かないでください。
倒れたり、壊れたりして、けがをするおそれがあります。



⚠ 注意

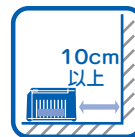
本プリンターの通風孔をふさがないでください。

通風孔をふさぐと内部に熱がこもり、火災のおそれがあります。

次のような場所には設置しないでください。

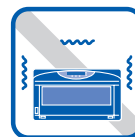
- ・風通しの悪い狭いところ
- ・じゅうたんや布団の上

また、壁際に設置する場合は、壁から 10cm 以上のすき間をあけてください。



他の機械の振動が伝わる場所など、振動しがちな場所には置かないでください。

落下によって、そばにいる人がけがをするおそれがあります。



印刷中は絶対にトップ・カバーを開けないでください。

また、印刷停止中にトップ・カバーを開けたときは、印字ヘッド部分に触れないでください。

高温になっているため、やけどのおそれがあります。



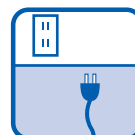
インク・リボンの交換などでトップ・カバーを開けるときは、必ず電源スイッチをオフにしてからにしてください。

ヘッド走行部で手をはさむことがあります。



連休や旅行等で長期間で使用にならないときは、安全のため必ず電源プラグをコンセントから抜いてください。

電源プラグを抜くときは、必ずプラグを持って抜いてください。電源コードを引っ張るとコードが傷つき、感電・火災の原因になることがあります。



設置上のご注意



重要

本プリンターは、次のような場所に設置してください。

水平で安定した場所	風通しの良い場所	次の気温と湿度の場所



重要

本プリンターは精密な機械・電子部品で作られています。次のような場所に設置すると動作不良や故障の原因になりますので、絶対に避けてください。

直射日光の当たる場所 	ほこりや塵の多い場所 	温度変化の激しい場所
湿度変化の激しい場所 	火気のある場所 	水で濡れやすい場所
揮発性物質のある場所 	冷暖房機具に近い場所 	振動のある場所
加湿器に近い場所 	磁石・磁場に近い場所 	

取扱い上のご注意

- ・用紙やインク・リボン・カートリッジが取り付けられている状態で印刷してください。
- ・印刷中はトップ・カバーを開けないでください。
- ・印刷中に電源スイッチをオフにしないでください。
- ・インク・リボンがたるんだ状態でインク・リボン・カートリッジを使用しないでください。

設置スペース

用紙やインク・リボン・カートリッジの交換などが簡単にできるようにスペースを確保してください。

本書のマークについて

マークがついている文章は次のように重要な注意事項を示しています。必ずお読みください。



この表示を無視して誤った取扱いをすると、人が死亡又は重傷を負う可能性が想定される内容を示しています。



この表示を無視して誤った取扱いをすると、人が傷害を負う可能性が想定される内容及び物的損害の発生が想定される内容を示しています。



重要

この表示を無視して誤った取扱いをすると、プリンター本体が損傷する可能性が想定される内容を示しています。



ポイント

この表示は取扱い又は操作上、大切な事項を示しています。



メモ

この表示は取扱い又は操作上、参考になる事項を示しています。