

# UNIVERSIDAD JÚAREZ AUTÓNOMA DE TABASCO

## División Académica de Educación y Artes



### **ASIGNATURA:**

## **POSIBILIDADES Y USOS DE LA TECNOLOGÍA DE LA EDUCACIÓN A DISTANCIA**

### **EQUIPO:**

**Aurora Martínez Vidal**  
**María Edith Lara Montero**  
**Manuel Arcos López**  
**Fabiola Hernández Colorado**  
**Evelin García Hernández**



# OBJETIVO DE LA EXPOSICIÓN

- \*QUE LOS ALUMNOS CONOZCAN Y COMPRENDA LOS DIFERENTES USOS DE LOS WIKIS.
- \*PROPORCIONAR LOS CONOCIMIENTOS TEORICOS DE LOS WIKIS.
- \*FOMENTAR LA INTERACCION Y PARTICIPACIÓN COLECTIVA POR MEDIO DE LOS WIKIS DE MANERA FACIL Y RAPIDA.



# LA RED SOCIAL

Su creador Berners Lee (2000,14) Fue diseñado para su efecto social, ayudar a la gente a trabajar junta.

Son Nuevas tecnologías más fáciles de usar que ayudan a los usuarios a transformas su mero papel de lectora de páginas web aun papel más activo de lector-escritor.



# LOS WIKIS

Etimología wikis( indica en el hawaiano, wiki «rápido»)

¿En que consiste?

En tener un ordenador conectado a la red, acceder en cualquier navegador a la URL Wiki, hacer click en el lugar correspondiente para edita, borrar o modificar el contenido.





**Escritura informal**

**Personalizables**

**Ágil**

**Colaborativa**

**Accesible**

**CARACTERÍSTICAS**

**Soportada por programas de libre distribución**

**Abiertas a los participantes**

**Páginas vinculadas**

# EJEMPLOS DE WIKIS





# WIKIS EDUCATIVOS

Comunidades de wikis libres para aprender - Wikilearning - Windows Internet Explorer

http://www.wikilearning.com/ Live Search

YouTube - integ... YouTube - Que ... Comunidad...

**wikilearning** by emagister.com Aún no has entrado [Date de alta](#) [Entrar](#) [Ayuda](#)

COMUNIDADES DE WIKIS LIBRES PARA APRENDER

CURSOS DIPLOMATURAS MASTERS

**DISEÑO**  
WEB - GRÁFICO - ANIMACIÓN - 3D

TAI  
ESCUELA SUPERIOR DE ARTES Y ESPECTÁCULOS

Cursos gratis Tutoriales Monografías Apuntes Artículos Todos [Publica tu v](#)

¿Qué curso gratis estás buscando?

[Buscar](#)

[Cursos gratis de Salud](#) [Cursos gratis de Oposiciones](#) [Cursos gratis de Más Temáticas](#)  
[Cursos gratis de Legal](#) [Cursos gratis de Internet](#) [Cursos gratis de Ingenierías e Indust](#)  
[Cursos gratis de Informática](#) [Cursos gratis de Idiomas](#) [Cursos gratis de Humanidades](#)  
[Cursos gratis de Hostelería y Turismo](#) [Cursos gratis de Economía y Empresa](#) [Cursos gratis de Comunicación](#)

**Wikis**

- Elige qué quieres aprender

[Curso de Comput...](#)  
Curso a Distancia  
Desde su Casa. C  
[www.cursos-mexico.c](#)  
[Automatizmos Elé](#)

http://googleads.g.doubleclick.net/aclk?sa=l&ai=Bh8QbIQmVTaaWM4yjsQeR7a Internet 100%

Inicio http://posibilidadesyusos... Presentación1 - Microsof... Comunidades de wiki... 165 05:07 p.m.

# WIKIS A LA INVESTIGACIÓN

The screenshot shows a Windows Internet Explorer browser window displaying the Wikinvestigación website. The browser's address bar shows the URL <http://www.wikinvestigacion.org/joomla/>. The website's header features a penguin logo and the text "wikinvestigación". A navigation menu includes links for Inicio, Wikis, Foro, Noticias, CRAI, and Contacto. A search bar is located in the top right corner with the text "buscar...".

The main content area is titled "Bienvenidos a la portada" and contains the following text:

**Bienvenidos a la portada**

Bienvenido a Wikinvestigación

Viernes, 10 de Abril de 2009 09:37 administrador

**WikInvestigación es un espacio de intercambio de conocimiento científico que pretende facilitar la labor de investigación de sus miembros.**

Se originó en el **Hospital de Móstoles**, como un intento de superar las limitaciones de espacio y tiempo que condicionaban la actividad investigadora de unos profesionales sometidos a la presión propia de la actividad asistencial. Su orientación se dirige hacia la investigación clínica independiente.

On the right side, there are two sidebars:

- ¿QUIÉN ESTÁ EN LÍNEA?**: Tenemos 1 invitado conectado
- NEWSFLASH**: WikInvestigación es un espacio de intercambio de conocimiento científico que pretende facilitar la labor de

The browser's status bar at the bottom shows "Listo" and "Internet". The taskbar at the very bottom includes the Start button and several open applications: <http://posibilidadesyusos...>, [DIAPOSITIVAS.pptx - Mi...](#), and [Bienvenidos a la port...](#). The system clock shows 05:34 p.m.



# WIKIS EN EL ENTORNO POLÍTICO

Especialista en redes sociales | País Vasco | elmundo.es - Windows Internet Explorer

http://www.elmundo.es/elmundo/2010/05/24/paisvasco/1274691251.html

Live Search

Especialista en redes sociales | País Vasco | elmundo.es

Motor Náutica Viajes Yodona

EL MUNDO en ORBYT. | Hemeroteca | Clasificados

# ELOMUNDO.es

 País Vasco

Líder mundial en español | Lunes 24/05/2010. Actualizado 11:07h.

Portada España Mundo Europa Op-Blogs Deportes Economía Vivienda Cultura Toros Ciencia Salud Tecnología Me

Edición ESPAÑA Madrid Barcelona Baleares C. Valenciana Castilla y León País Vasco Andalucía

**¡PONLES PRIMAVERA POR FAVOR!**

0

2

Twitter Me gusta

Enviar a un amigo Valorar

**INNOVADORES** | Personajes únicos | MARI CARMEN RAMILO

## Especialista en redes sociales

- Ha logrado crear un sitio web para la participación ciudadana en política

Patxi Arostegi | Bilbao

Actualizado lunes 24/05/2010 11:07 horas

Internet 100%

Inicio http://posibilidadesyusos... DIAPOSITIVAS.pptx - Mi... Especialista en redes ... 155 05:35 p.m.

# CULTURA Y MUSEOS

The screenshot shows a Windows Internet Explorer browser window with the address bar displaying <http://museums.wikia.com/wiki/MuseumsWiki>. The page title is "Museums - Windows Internet Explorer". The browser's address bar includes navigation buttons (back, forward, refresh, stop) and a search box labeled "Live Search". Below the address bar is a toolbar with icons for home, RSS, print, and page settings, along with the text "Página" and "Herramientas".

The main content area of the browser displays the Wikia website. At the top, the Wikia logo is visible, followed by a navigation bar with "Start a wiki" and category dropdowns for "Entertainment", "Gaming", and "Lifestyle". The main heading is "Museums" in large blue font. Below this, there are navigation links: "Home" (with an edit icon), "Cite", "Top Content", "Community", and "Deutsch". A statistics bar shows "280 PAGES ON THIS WIKI", "Add a Page", "12 Talk", and "Like 4". A search box is labeled "Search this wiki".

The main content area features the title "MuseumsWiki" in a large, bold, blue font, followed by the text "Welcome!". Below this is a blue banner with a white silhouette of a museum building. To the right of the banner, the text reads: "This is a Wiki for museums in particular and cultural heritage↑ in general, set up by Jonathan Bowen in 2006 for museum personnel to participate in populating this wiki with museum-related material, typically in a form".

At the bottom of the browser window, the Windows taskbar is visible, showing the "Inicio" button, several open applications (including "http://posibilidadesyusos...", "DIAPOSITIVAS.pptx - Mi...", and "Museums - Windows I..."), and the system tray with the date and time "05:37 p.m.". The taskbar also shows the "Listo" status and a "100%" zoom level.

# ENCLICLOMEDIAS O DICCIONARIOS

Wikipedia, la enciclopedia libre - Windows Internet Explorer

W http://es.wikipedia.org/wiki/Wikipedia:Portada

Wikipedia, la enciclopedia libre

Wikipedi

Portada **Discusión** Leer Ver fuente Ver historial

 **WIKIPEDIA**  
La enciclopedia libre

Portada  
Portal de la comunidad  
Actualidad  
Cambios recientes  
Páginas nuevas  
Página aleatoria  
Ayuda  
Donaciones

Imprimir/exportar  
Crear un libro  
Descargar como PDF  
Versión para imprimir

Herramientas

**Bienvenidos a Wikipedia,**  
la enciclopedia de contenido libre que todos pueden editar.  
Acceso seguro · Acceso WAP (alternativo) · Contacto · Donaciones · Libro de visitas

23:06 UTC – jueves, 31 de marzo de 2011. **745.164** artículos en español.

**Participación y comunidad**  
¿Cómo colaborar? · Bienvenida · Primeros pasos  
Tutorial · Contenidos de ayuda  
Café · Preguntas frecuentes · Los cinco pilares

**Búsquedas y consultas**  
Índice de categorías · Todas las categorías  
Índice alfabético · Todos los artículos  
Portales temáticos · Explorar Wikipedia

Listo Internet 100%

Inicio http://posibilidadesyusos... DIAPOSITIVAS.pptx - Mi... Wikipedia, la enciclop... 153 05:38 p.m.



# WIKIS PERIODISTICOS

Where is the Wikitorial? - latimes.com - Windows Internet Explorer

http://www.latimes.com/news/opinion/editorials/la-wiki-splash,0,1349109.sto Live Search

Where is the Wikitorial? - latimes.com

## Los Angeles Times

### OPINION

LOCAL U.S. WORLD BUSINESS SPORTS ENTERTAINMENT HEALTH LIVING TRAVEL **OPINION**

EDITORIALS OP-ED LETTERS OPINION L.A. READERS' REP

IN THE NEWS: DAVID SOKOL | JUDGE JUDY | L.A. WEATHER | LIBYA | LAKERS | DODGERS



Hollywood's new diet secret...How to convince the brain to stop over-eating  
[howlifeworks.com/health](http://howlifeworks.com/health)



How web sites are able to sell new iPads for under \$100  
[howlifeworks.com/shop](http://howlifeworks.com/shop)



Who gets unsold cars at huge discounts?  
[howlifeworks.com](http://howlifeworks.com)

## Where is the Wikitorial?

June 19, 2005

Unfortunately, we have had to remove this feature, at least temporarily, because a few readers were flooding the site with inappropriate material.

### L.A. Times o

[Regístrate](#)

Escaped

Listo

DIAPOSITIVAS.pptx - Microsoft PowerPoint

Inicio http://posibilidadesyusos... DIAPOSITIVAS.pptx - Mi... Where is the Wikitori... 139 05:29 p.m.

# MUESTRA INFORMACION SENSURADA

The image shows a screenshot of a Windows Internet Explorer browser window displaying the Wikileaks.org Mirror website. The browser's address bar shows the URL <http://mirror.wikileaks.info/>. The website features a navigation menu with links for 'Article', 'discuss', 'View source', and 'History'. A prominent message reads: 'Keep us a strong and independent voice for global justice: donate today!'. The main heading is 'Wikileaks', followed by 'Wikileaks.org Mirror' and a link to 'Find other Wikileaks mirrors here'. A quote from Time Magazine states: '... could become as important a journalistic tool as the Freedom of Information Act.' The large 'WikiLeaks' logo is displayed, with the tagline 'global defense of sources and press freedoms, circa now—' underneath. The date '17 March, 2011' is shown at the bottom of the page. On the left side, there is a sidebar with a list of links: Main Page, Main Page (secure), Country index, About, Contact us, Media Kit, Writer's Kit, Donate, Help, Live Chat, and SUBMIT DOCUMENTS. A search bar is located at the bottom left of the sidebar. The Windows taskbar at the bottom shows the Start button, several open applications including 'http://posibilidadesyusos...', 'DIAPOSITIVAS.pptx - Mi...', and 'Wikileaks - Wikileaks ...', and the system tray with the date and time '05:30 p.m.'.

Wikileaks - Wikileaks - Windows Internet Explorer

<http://mirror.wikileaks.info/> Live Search

Wikileaks - Wikileaks

Nueva pestaña (Ctrl + T) Log in / create account

Article discuss View source History

Keep us a strong and independent voice for global justice: [donate today!](#)

## Wikileaks

Wikileaks.org Mirror

[Find other Wikileaks mirrors here](#)

“ ... could become as important a journalistic tool as the Freedom of Information Act. ”

— Time Magazine

# WikiLeaks

*global defense of sources and press freedoms, circa now—*

17 March, 2011

- Main Page
- Main Page (secure)
- Country index
- About
- Contact us
- Media Kit
- Writer's Kit
- Donate
- Help
- Live Chat
- SUBMIT DOCUMENTS

Search

Go Search

Internet 100%

Inicio <http://posibilidadesyusos...> DIAPOSITIVAS.pptx - Mi... Wikileaks - Wikileaks ... 164 05:30 p.m.

# WIKIS DE AYUDA Y SERVICIO SOCIAL


Main Page - Hurricane Info Wiki - Windows Internet Explorer

http://www.tsunamihelp.info/wiki/Main\_Page

Main Page - Hurricane Info Wiki

Log in / create account

page discussion view source history



## Main Page

24-Feb-2011: Blocking top level domains to discourage spam attacks --jwalling

### HurricaneWiki.org is migrating to [CrisisWiki.org](http://www.crisiswiki.org/)

BEFORE YOU ATTEMPT TO CONTRIBUTE, PLEASE LOG IN TO YOUR USER ACCOUNT OR CREATE ONE.

<http://www.crisiswiki.org/>

#### If you need help/assistance

- Shelters: Where to go when you must evacuate
  - See also [Lodging/Accommodation](#) and [Campgrounds and RV Parks](#)
- Helpline Numbers
- Aid agencies
- Missing & Found Persons: Use the Red Cross's

#### Weather links

- National Hurricane Center | Outlook
- StormPulse | Twitter
- HurricaneTrack | Twitter
- Wikipedia 2010 hurricanes: Atlantic | Pacific

http://www.crisiswiki.org/

Internet 100%

Inicio http://posibilidadesyusos... DIAPOSITIVAS.pptx - Mi... Main Page - Hurrican...

165 05:31 p.m.



# USO EDUCATIVO DE LOS WIKIS





# CONSTRUCCIÓN DE PÁGINAS WEB SENCILLAS

**Creación  
sencilla de  
páginas webs  
(estructura de  
navegación  
simple)**

**Recursos  
cognitivos  
centrados en la  
elaboración y  
redacción de  
contenidos**

**Resultados  
didácticamente  
enriquecedores**



Portada Discusión

Leer Ver fuente Ver historial Búsqueda



WIKIPEDIA La enciclopedia libre

## Bienvenidos a Wikipedia,

la enciclopedia de contenido libre que todos pueden editar.

[Acceso seguro](#) • [Acceso WAP \(alternativo\)](#) • [Contacto](#) • [Donaciones](#) • [Libro de visitas](#)

04:16 UTC – lunes,  
4 de abril de 2011.

745.958 artículos en español.

- Portada
- Portal de la comunidad
- Actualidad
- Cambios recientes
- Páginas nuevas
- Página aleatoria
- Ayuda
- Donaciones

- Imprimir/exportar
  - Crear un libro
  - Descargar como PDF
  - Versión para imprimir
- Herramientas
- En otros idiomas
  - Aragonés
  - العربية
  - Asturianu
  - Aymar aru
  - Български
  - ইমার ঠার/বিকৃতিয়া

### Participación y comunidad

¿Cómo colaborar? • Bienvenida • Primeros pasos  
Tutorial • Contenidos de ayuda  
Café • Preguntas frecuentes • Los cinco pilares


### Búsquedas y consultas

Índice de categorías • Todas las categorías  
Índice alfabético • Todos los artículos  
Portales temáticos • Explorar Wikipedia

### Artículo destacado

La **historia del arte** es una disciplina de las ciencias sociales que estudia la evolución del arte a través del tiempo.

Entendido como cualquier actividad o producto realizado por el ser humano con finalidad estética o comunicativa, a través del que expresa ideas, emociones o, en general, una visión del mundo, el arte emplea diversos recursos, como los plásticos, lingüísticos, sonoros o mixtos. La historia del arte, como disciplina académica y entorno institucional (museos, mercado del arte, departamentos universitarios, producciones editoriales) se suele restringir a las denominadas artes visuales o plásticas (esencialmente a pintura, escultura y arquitectura), mientras que otras artes son más específicamente objeto de estudio de otras disciplinas claramente delimitadas, como la historia de la literatura o la historia de la música, siendo todas ellas objeto de atención por la denominada historia de la cultura o historia cultural junto con las historias sectoriales enfocadas a otras



### ¿Sabías que...

... **El Mercurio de Valparaíso** es el periódico en circulación más antiguo del mundo en idioma español, publicado de forma ininterrumpida? <sup>1</sup>



... el **putú** (*Pudu puda*) es un **cérvido** que sólo mide 40 cm de alto? <sup>2</sup>

... **Ada Lovelace** fue la primera persona en publicar, en 1843, un lenguaje de programación? <sup>3</sup>

### Efemérides

- 1609 - Fallece Carolus Clusius, médico, botánico y naturalista flamenco.







**WIKIMEDIA COMMONS**

Main Page  
 Welcome  
 Community portal  
 Village pump

Participate

- Upload file
- Recent changes
- Latest files
- Random file
- Help
- Contact us
- Outreach project
- Donate

Toolbox

[View the project page \[alt-a\]](#)

# Commons:Upload/es

< Commons:Upload

Otros idiomas:

العربية | Asturianu | Беларуская (тарашкевіца) | Български | বাংলা | Català | Český | Dansk | Deutsch | Ελληνικά | English | Esperanto | Español | Eesti | Euskara | Estremeñu | العربية | Føroyskt | Français | Frysk | Galego | עברית | Hrvatski | Magyar | Հայերեն | Íslenska | Italiano | 日本語 | ქართული | עברית | 한국어 | Ripoarisch | Lingála | Lietuvių | Македонски | മലയാളം | मराठी | Nederlands | Norsk (bokmål) | Polski | Português | Português do Brasil | Română | Русский | Slovenčina | Српски / Srpski | Suomi | Svenska | ไทย | Türkçe | Українська | Tiếng Việt | 粵語 | 中文(简体) | 中文(繁體) | +/-

## ¿De dónde es el archivo?

- Completamente fruto de mi trabajo
- De Flickr
- Es un trabajo derivado de otro ya existente en Commons<sup>[1]</sup>
- De otro proyecto Wikimedia  
(Wikipedia, Wikilibros, Wikinews, etc.)
- De una fuente del gobierno federal de EE.UU.
- De algún otro sitio
- Ignoro el autor o no sé qué licencia corresponde
- Necesito ayuda para determinar cuál es la licencia



## COMMONS

## Subir archivo

Tienes mensajes nuevos (última modificación).

العربية | Български | Català | Česky | Dansk | Deutsch | Deutsch (Sie-Form) | Ελληνικά | English | Español | فارسی | Français | Galego | עברית | Hrvatski | Magyar | Íslenska | Italiano | 日本語 | ქართული | 한국어 | Македонски | മലയാളം | Nederlands | Norsk (bokmål) | Occitan | Polski | Português | Русский | Slovenčina | Suomi | Svenska | 中文 | +/-

## ¿Quieres subir un archivo a Wikimedia Commons?

Por favor, lee nuestros **primeros pasos**: te ayudarán a hacer las cosas correctamente.

- **Material con licencia libre** - En caso de duda pregunta en el **Café** antes de subir el archivo. Revisa también los **formatos de archivos recomendados y permitidos**.
- **Contenido útil** - Wikimedia Commons es un repositorio de contenidos educativos o informativos. Tampoco olvides **ordenar y clasificar tus archivos** tras subirlos.
- **Da información detallada** sobre el contenido del archivo. Elige un nombre del archivo que sea descriptivo.

Commons solo acepta archivos multimedia que

- se han licenciado de forma explícita bajo una **licencia libre** como GFDL, las **licencias Creative Commons** `{{cc-by}}` o `{{cc-by-sa}}` o licencias libres similares o
- están en el **dominio público** tanto en los Estados Unidos como en el país de origen de la obra.

Para subir tus trabajos propios, por favor utilice la **pagina para subir trabajos propios**.

## Ayuda rápida

- Pulsa en los botones ? (o en los enlaces <sup>[?]</sup>) para que aparezca un texto explicativo para el campo correspondiente.
- Si necesitas campos de entrada de múltiples líneas para la información del origen y el autor, pulsa el botón a la derecha de los campos.
- Para añadir más **descripciones** en otros idiomas, pulsa el botón bajo el último campo descriptivo. Selecciona el idioma en el menú desplegable.
- Si seleccionas una licencia en el **menú desplegable**, aparece un botón (normalmente !) para previsualizar la licencia seleccionada.
- Las ventanas emergentes se pueden cerrar pulsando el botón de cerrar ✕, pulsando de nuevo el botón que las abre o pulsando la tecla Esc.
- Para ver como queda la descripción de la imagen tras la subida, pulsa el botón "Previsualizar". *Esto no subirá la imagen aún.*
- No es necesario que añadas una plantilla `{{information}}`; este formulario la generará automáticamente.
- Si ya tienes preparada una plantilla como `{{information}}` (o similar) para copiar/pegar, usa el **formulario de subida básico**. Para usar *siempre* el antiguo formulario de subida básico, marca "Use the old-style upload form layout." en la pestaña de "Gadgets" en *tus preferencias*.

Si no indicas una licencia e información de origen adecuadas, tu archivo será **borrado sin aviso previo**. Gracias por tu comprensión.

Si tienes dudas para proporcionar la información solicitada aquí, considera usar el **formulario guiado** para agregar tus archivos.



Si tienes dudas para proporcionar la información solicitada aquí, considera usar el formulario guiado para agregar tus archivos.

Archivo origen

Nombre del archivo origen:

Tamaño máximo del archivo: 100 MB (un archivo en tu disco)

Tipos de archivo permitidos: png, gif, jpg, jpeg, xcf, mid, ogg, ogv, svg, djvu, tiff, tif, oga.

Descripción de archivo

Nombre del archivo de destino:   
Nombre que tendrá el archivo en Commons una vez subido.

Fuente original:    
¿De dónde viene este archivo?

Autor(es):    
¿quién creó este archivo? Además, si muestra alguna obra de arte, ¿quién la creó?

Fecha de la obra:   
Fecha de creación y/o primera publicación de esta obra. (En formato YYYY-MM-DD, Ejemplo: 2010-12-31)

Descripción:   
English   
Español

Otras versiones:

Otras versiones:

Permiso: ¿el archivo no es tuyo? ¿o ya se ha publicado en algún otro sitio? Usa `{{OTRS pending|month=April|day=4|year=2011}}` y envía un permiso por e-mail. También para plantillas de licencia especializadas.

Información adicional: Usada para las etiquetas de geolocalización y otra información especializada. ¿Sabías que nuestras imágenes se pueden mostrar en Google Maps? Mira por ejemplo las imágenes tomadas en Buenos Aires.

Spanish

Licencia:

Opciones de carga

Categorías:


Pulsa en el enlace "(+)" para añadir categorías.

Vigilar este archivo

Ignorar cualquier aviso







## CREACIÓN DE PROYECTOS REVISADOS POR PARES (PEER REVIEW)

- Alternativa de evaluación que sitúa la valoración del aprendizaje del alumno en contextos donde se produzca la enseñanza.
- Mediante un wiki se solicita al estudiante trabajos de clase de manera secuencial y el profesor revisa periódicamente su progreso
- Los proceso de evaluación del problema, búsqueda y evaluación de la información y aplicación final son visibles a través de las aportaciones de los estudiantes o el profesor.





# **EXPLORACION DE IDEAS PREVIAS, LLUVIA DE IDEAS**

**Se pretende  
motivar a los  
estudiantes a que  
participen y  
compartan sus  
ideas**

**En el sistema wiki  
se presenta la  
lluvia de ideas de  
manera escrita**

**La lluvia de ideas  
realizada  
mediante medios  
electrónicos  
muestra nuevas  
líneas de  
discusión y  
aumento en la  
participación**

# TRABAJO EN GRUPO

**DIFICULTAD DE REALIZACION  
DE ESTE TIPO DE TAREAS**



**LA TECNOLOGIA WIKIS  
EVITA LOS  
DESPLAZAMIENTOS**



**LOS PROFESORES DEBEN  
ESTAR ATENTOS DE LOS  
APORTES DE LOS ALUMNOS**



# VENTAJAS DE EQUIPO

COLABORACIÓN DE LA  
INFORMACIÓN PARA NUEVAS  
APORTACIONES



WIKIPEDIA

SEGÚN LAS UNIVERSIDADES PRESTIGIOSAS ESTO SIRVE COMO  
APUNTES COLECTIVOS :  
LOS WIKIBOOKS

The screenshot shows the Wikibooks website interface. At the top right, there is a "Log in / create account" link. Below it, there are tabs for "main page", "discussion", "view source", and "history". The main content area is titled "About Wikibooks" and includes the following text:

Welcome to **Wikibooks**, a Wikimedia project that was started on July 10, 2003 with the mission to create a free collection of open-content textbooks that **anyone can edit**. Since our founding, volunteers have written about **25,006** modules in a multitude of textbooks.

You can play around in the **Sandbox**, a place where you can do *anything* and get a feel for how wiki works.

The central place to ask questions or discuss ideas is the **Staff Lounge** (this is the equivalent to Wikipedia's Village Pump and Wikipedians may wish to read our primer before getting started).

On the left side, there is a "navigation" menu with links to Main Page, Help, Recent changes, Wikijunior, Cookbook, Bookshelves, Featured Books, and Donations. Below that is a "community" menu with links to Bulletin Board, Community Portal, Staff lounge, Module cleanup, and Policy discussions and votes.

On the right side, there is a "Search and Browse" section with a magnifying glass icon and a list of search options: All books, By category, By Dewey Decimal classification, By Library of Congress classification, and By alphabetical order. Below this are three departmental sections:

- Natural Sciences Department**: Biology – Engineering – Health – Mathematics – Natural Sciences – Physics
- Social Sciences Department**: Business and Economics – Education – History – Languages – Law – Social Sciences
- Computing Department**: Computer Science – Computer Software – Domain-specific Languages – Information Technology – Programming Languages

At the bottom right, there is a "Humanities and Arts Department" section with a paint palette icon and a list of links: Arts – Games and Athletics – History – Humanities –



# PORTAFOLIOS

**INSTRUMENTO EFICAZ  
PUES LOS WIKIS APORTAN  
VENTAJAS COMO:  
ARCHIVOS DE AUDIO FACIL  
CONECCION A LA RED**

**FACIL ACCESO A LOS  
ARCHIVOS DIGITALES**



# FAQ O LISTA DE DUDAS MÁS HABITUALES

Los maestros detectan obstáculos fechas, criterios de evaluación

**WIKIS**

La facilidad de los wikis para estructurar contenidos mediante hiperenlaces y posteriormente localizarlos mediante motores de búsqueda internos.

Herramienta útil para recoger dudas y convertirse en un espacio donde los alumnos pueden participar con sus dudas.

Permite la obtención de nuevos conocimientos que son de utilidad social.

# BASE DE DATOS.

**WIKIS ES UNA BASE DE DATOS DONDE LAS PAGINAS DE TEXTOS SON ALMACENADAS DE MANERA RELACIONAL.**

**LOS PROFESORES PUEDEN COMENTAR SOBRE LA RELEVANCIA DE CADA ENTRADA**



**LOS ALUMNOS PUEDEN ESCRIBIR SUS COMENTARIOS SOBRE SI LES UTIL O LAS DIFICULTADES QUE TUVIERON DURANTE LA LECTURA.**

**PUEDE IR CRECIENDO AÑO TRAS AÑO**

# DIARIOS DE CLASE.

**INSTRUMENTO PARA LA RECOGIDA DE DATOS CUANTITATIVOS.**


**DOCUMENTO ESCRITO DONDE SE ESCRIBEN OBSERVACIONES, COMENTARIOS ETC.**

**PARA SU INTERPRETACION REFLEXION O EVALUACION.**

**MCKERNAN DISTIGUE 3 TIPOS: DIARIO INTIMO, LA MEMORIA O EL REGISTRO CRONOLOGICO.**

**EN LA COMPUTADORA LOS MAS COMUNES SON WEBLOGS O BITACORAS DIGITALES.**

**EMMA TONKIN NOS ADELANTA LA POSIBLE UNION DE LOS ANTES MENCIONADOS PARA FORMAR BLIWI (BLOG+ WIKI)**





# ALGUNAS LIMITACIONES DE LOS WIKIS



**Briam Lamb señala: su apertura puede tornarse en caos**

**Puesto que todo el mundo puede participar también pueden manipular nuestras contribuciones, o simplemente falsificando su veracidad**

**A mayor participación, las posibilidades de vandalismo aumentan**

**Aumenta los usuarios que velan para que esto no suceda**

**Y no de la tecnología**

**Algunas ventajas**

**Es la opción que se denomina "soft security"**

**Donde el control surge de la comunidad**



**Otra de las limitaciones se refiere a la legibilidad de los textos**

**Muchos de los primeros wikis ofrecían contribuciones de textos planos, sin apenas formato.**

**Hoy en día los wikis van mejorando su calidad estética.**





# La utilización de los wikis en entornos educativos



Debe  
obedecer a un  
diseño  
didáctico  
previo

No a una  
moda  
tecnológica

Gran parte del  
éxito de un  
wiki esta en la  
capacidad de  
los usuarios  
en crear un  
contexto  
colaborativo.

1.-Esta orientación pedagógica centrada en el alumno requiere modificar la practica docente

2.-Algunos profesores muestran el temor a perder el control sobre sus estudiantes



3.-la participación de un wiki requiere niveles altos de interacción y ello conlleva a la modificación de identidades como docentes y discentes.

4.-A cambio de ofrecer un entorno común donde sea posible el compromiso mutuo