

## Натуральны рух насельніцтва ў БССР.

### I. Характарыстыка матар'ялаў.

Крыніцай звестак аб натуральным руху насельніцтва зьяўляюцца запісы органаў ЗАГС аб нараджэньнях, сьмерцях, шлюбах і разводах. У дарэволюцыйныя гады запіс зьявіўся натуральнага руху насельніцтва рабіўся „анархічна“, рознымі асобамі і ўстановамі і правёрка паўнамоцтва рэгістрацыі, а таксама і распрацоўка матар'ялаў надзвычайна ўскладняліся і былі поўнага дэфектаў. Адзінага органу, які-б кіраваў справай і контроляваў яе, ня было. Наколькі вядома з крыніц, запісы зьявіліся натуральнага руху насельніцтва вяліся прадстаўнікамі рэлігійных культур, а таксама іншымі ўстановамі — мяшчанскімі ўправамі і паліцыяй. Гэтыя распісьненія і рознастайныя ўстановы праводзілі раз у год падлік шлюбаў, нараджэньняў і сьмярцей за год. Табліцы падліку паступалі ў Губэрскі Статыстычны Камітэт, які выдаваў потым „Ежегодники“. 4 лістапада 1865 г. быў выданы загад аб парадку складаньня і паведамленьня Губэрскім Статыстычным Камітэтам і інш. ўстановамі і асобамі грамадзянскага ведамства статыстычных вестак з царкоўных кніг і актаў (Собр. узакон. 1866 г. ст. 141). Па складзеных Камітэтам правілах і формах для здабываньня даных з мэтрычных кніг пачалі з 1867 году паступаць у Цэнтральны Статыстычны Камітэт весткі аб руху насельніцтва. З 1868 году пачалі кожны год выдавацца „Статистические Временники“ да 1899 г., а ў 1899 годзе — „Статистический Ежегодник“. У праграму ўваходзіла выданьне: 1) табліц аб народжаных шлюбных і няшлюбных — па роду, веравызнаньні, порах году і народжаных бяз шлюбу — па роду і з паказаньнем мясцовасьці, 2) аб шлюбах — па мясцовасьці і порах году, 3) аб памёршых — па роду, порах году, узросту і 4) аб разьмеркаваньні натуральнага прыросту.

Збор даных і складаньне статыстычнай справаздачы аб руху насельніцтва ўваходзілі ў лік галоўных абавязковых работ Цэнтральнага Статыстычнага Камітэту (справаздача за 1905 год, ст. 10).

Весткі гэтыя, апублікаваныя ў „Ежегоднике“, зьяўляюцца цяпер адзіным матар'ялам даваеннага часу аб натуральным руху насельніцтва ў краіне не адпавядаў прычынам статыстычнай мэтодалёгіі. Ня калюрыдычна ўстановы, самы спосаб запісаў і выбаркі з іх вестак ніякай тролі і крытыка матар'ялаў былі недаступны і невыканальны. Програ-

ма распрацовак, ня гледзячы на іх знадворную паўнату, пры дэфектнасьці перьясткавага матар'ялу, маюць бязумоўна вялікую каштоўнасьць. Калі пры гэтым яшчэ адзначыць, што галоўная ўага была зьвернута на веравызнаньне, а гэтыя адзнакі, як нацыянальнасьць, зьмяшчэныя зусім ігнорваліся, дык рабіць на падставе даваенных даных тыя і іншыя вывады аб руху насельніцтва і яго складзе магчыма толькі з вялікай асьцярожнасьцю.

Даных з 1914 да 1921 году няма зусім і толькі з 1922 году стала наладжвацца рэгістрацыя натуральнага руху насельніцтва. За час з 1922 г. да 1923 году магчыма карыстацца матар'яламі толькі часткова, бо ня поўна ўлічаны ўсе зьявы, а з 1924 г. па цяперашні час, у сувязі з агульным палепшаньнем статыстычнага падліку наглядаецца павышэньне колькаснага падліку. Што да якасьці матар'ялу за гэты перыяд, дык, ня кажучы ўжо аб вялікіх заганых вестак за 1922-1923 г., трэба з вялікай асьцярожнасьцю карыстацца матар'ялам і за 1924-1925 г. Ёсьць гэтыя дэфекты, як няправільнае паказаньне месца і часу ўтварэньня акту, часта час акту паказаны пазьней часу рэгістрацыі, зьмешчана род, узрост, у рэгістрацыйных картках сьмерцей і шлюбаў часам пераменены даты. Былі выпадкі рэгістрацыі акту праз 10 гадоў пасля таго ці іншага здарэньня. Не ўваходзячы ў больш падрабязны пералік дэфектаў, адзначым, што распрацоўка ўсяго матар'ялу аб натуральным руху насельніцтва праводзіцца па 9 табліцах: 1) аб нараджоных — па роду, нацыянальнасьці і мясцовасьці, 2) аб памёршых — па роду, мясцовасьці, узросту, прычынах сьмерці, профэсіі, 3) аб шлюбах — па нацыянальнасьці, сямейным становішчы, узросту і пісьменнасьці, 4) аб разводах — па нацыянальнасьці, узросту і парадку шлюбу<sup>1)</sup>.

Сярод распрацовак, апрача сьмяротнасьці, адсутнічаюць вельмі важныя адзнакі, як соцыяльна-клясавы склад па ўсіх зьявішчах натуральнага руху насельніцтва і распрацоўку па гэтай адзнацы з прычыны няпоўнага матар'ялу правесці няма магчымасьці. Ня гледзячы на вялікае значэньне гэтых вестак у вывучэньні руху насельніцтва, атрымаць іх магчыма будзе толькі пасля распрацоўкі матар'ялаў 1928 году.

### II. Сетка органаў ЗАГС'у.

Характар структуры ўстаноў, асабліва тых якія маюць сваімі асноўнымі функцыямі рэгістрацыю зьяў натуральнага руху насельніцтва, як ЗАГС-ы, мае першараднае значэньне для вывучэньня гэтых зьяў.

Для ажыццяўленьня задачы па вывучэньні зьявішч натуральнага руху насельніцтва трэба арганізаваць поўны і падлік. Поўную рэгістрацыю забяспечваюць: 1) роўнамернае разьмеркаваньне сеткі ЗАГС-аў па тэрыторыі, 2) найменшае аб'яжваньне ЗАГС-аў колькасьцю актаў, 3) найменшы лік насельніцтва для абслугоўваньня адным ЗАГС-ам і г. д.

Па тэрыторыі Саюзных Рэспублік сетка ЗАГС-аў арганізавалася неадначасова, гушчынна сеткі перад 1927 годам была вельмі няроўнамерна. Па БССР арганізацыя органаў ЗАГС пачалася таксама ў розны час: у гарадох Віцебскай, Магілёўскай, Аршанскай і Полацкай акруг — з 1918 г., у Бабруйскай, Гомельскай — з 1919 г., у Менскай — з 1920 г., Мазырскай — з 1920 г., у сельскіх мясцовасьцях значна пазь-

<sup>1)</sup> Цяпер ужо за 1928 г. распрацоўка выдана па 16 табліцах, у лік якіх уваходзяць звесткі аб соцыяльным становішчы, узросты маткі і працягу шлюбу ў разводах.

ней—з 1924 г. Да гэтага году ЗАГС-ы былі толькі ў гарадох і раёнах, а пачынаючы з жніўня 1924 г. і ў сельсаветах.

Як развівалася сетка ЗАГС-аў, відаць з наступнае табліцы, з дадзенымі аб 1920—1923 г. і 1924—1927 г. ў сярэдніх лічбах за год у адносінах да насельніцтва і да ліку зарэгістраваных актаў.

Табліца № 1

|                | У 1923 г.        |           |                                     |          |              | У 1924 г.        |       |  |          |          | У сярэднім за 1925—1927 г. |         |  |           |          |          |              |         |
|----------------|------------------|-----------|-------------------------------------|----------|--------------|------------------|-------|--|----------|----------|----------------------------|---------|--|-----------|----------|----------|--------------|---------|
|                | Лік органаў ЗАГС |           | Прыходзіцца на адзін пад-адзел ЗАГС |          |              | Лік органаў ЗАГС |       | Прыходзіцца на адзін сельскі пададзел ЗАГС |          |          | Лік органаў ЗАГС           |         | Прыходзіцца на адзін сельскі пададзел ЗАГС |           |          |          |              |         |
|                | Усяго            | Гарадзкіх | Сельскіх                            | Кв. клм. | Насельніцтва | Запісаў          | Усяго | Гарадзкіх                                  | Сельскіх | Кв. клм. | Насельніцтва               | Запісаў | Усяго                                      | Гарадзкіх | Сельскіх | Кв. клм. | Насельніцтва | Запісаў |
| БССР . . . . . | 263              | 23        | 240                                 | 525      | 15686        | 944              | 896   | 26   | 870      | 145      | 4431                       | 301     | 1434                                       | 30        | 1404     | 89,7     | 2890         | 204     |

Колькасць ЗАГС-аў у працягу 1923—1927 г. г. штогод павялічвалася досыць значна з 263 у 1923 г. да 1434 у 1927 г. З пашырэннем сеткі ЗАГС-аў цесна звязана гушчыня іх, а значыць памяншэнне тэрыторыі абслугоўвання (з 525 кв. клм. на адзін ЗАГС у 1923 г. да 89,7—у 1927 г.) і сярэдняга ліку абслужанага насельніцтва (з 15686 да 2800).

З даных табліцы відаць, што ў той час як ЗАГС-ы сталі бліжэй да насельніцтва ў 7 разоў, нагрузка іх скарацілася толькі ў 4 разы. Гэта паказвае на недастатковую паўнату рэгістрацыі ўсіх актаў грамадзянскага становішча ў 1923 г. Ня гледзячы на гэта, каэфіцыенты інтэнсіўнасці тых ці іншых з'явішч грамадзянскага стану ня маюць рэзкіх хістанняў і ня трацяць сваёй вартасці для вывадаў аб процесе натуральнага руху насельніцтва за гэтыя гады.

Агульны лік, а таксама нагрузка ЗАГС-аў і радыус абслугоўвання ў БССР больш выразна можна ахарактарызаваць пры параўнанні прыведзеных ніжэй даных з адпаведнымі весткамі па асобных губернях РСФСР і УССР<sup>1)</sup>.

На адзін ЗАГС

Табліца № 2

| Т Э Р Ы Т О Р Ь Я            | Кв. клм. | Вясковага насельніцтва |
|------------------------------|----------|------------------------|
| Пскоўская . . . . .          |          |                        |
| Смаленская . . . . .         | 111      | 3132                   |
| Бранская . . . . .           | 46       | 1690                   |
| Правабярэжная УССР . . . . . | 89       | 2456                   |
| Палесье УССР . . . . .       | 27       | 1981                   |
| Левабярэжная УССР . . . . .  | 36       | 1928                   |
| Стэпавая УССР . . . . .      | 37       | 2661                   |
| БССР . . . . .               | 66       | 2399                   |
|                              | 90       | 2914                   |

<sup>1)</sup> Лубны-Герцык. Сеть ЗАГС-ов (Статобзорение за 1927 г. № 6, стр. 91).

Радыус тэрыторыі абслугоўвання ЗАГС-амі па БССР, параўнальна з прыведзенымі данымі па некаторых бліжэйшых губернях, пераўравае толькі Смаленскую губерню; па Бранскай амаль што адволькавыя вялічыні, па Пскоўскай—большы. Але-ж пры параўнанні з УССР наглядзецца адваротнае: сетка ЗАГС-аў размешчана такім чынам па тэрыторыі, што па Правабярэжнай частцы УССР, напрыклад, прыходзіцца ўсяго толькі 27 кв. клм. і найбольшы радыус у 66 кв. клм. прыходзіцца на стэп.

Пры параўнанні ступені гушчыні ЗАГС-аў у залежнасці ад ліку насельніцтва адзначаецца падобнае-ж з'явішча. Сярэдні лік насельніцтва на адзін ЗАГС у БССР ніжэй толькі за Пскоўскую губ. і пераўравае з прыведзеных усе іншыя.

Пашырэнне тэрыторыі БССР, якое праводзілася ў 1924 і 1927 г., не дае магчымасці скласці эксплікацыю сеткі ЗАГС-аў у межах цяперашніх 8-мі акруг за кожны год і за ўвесь перыяд. Падобная схема ЗАГС-аў за шэраг гадоў служыла б дынамічным паказальнікам па кожнай акрузе, характэрным у сэнсе ўстанаўлення тэмпу паступовага набліжэння да насельніцтва органаў. Трэба мець на ўвазе, што абавязковым прынцыпам для падобнага роду ўстаноў лічыцца прыбліжэнне іх да насельніцтва, і што толькі пры гэтым размяшчэнні і магчыма забяспека поўнай рэгістрацыі з'явішч.

Ня маючы магчымасці прадставіць сетку ЗАГС-аў па акругах БССР за ўсе гады існавання ЗАГС-аў (у разрэзе часу), прывядзем наступныя даныя за 1925—1927 год:

Табліца № 3

| Назва акруг           | У сярэднім за 1925—1927 г. |          |          |                                       |              |         |
|-----------------------|----------------------------|----------|----------|---------------------------------------|--------------|---------|
|                       | Лік органаў ЗАГС           |          |          | Прыходзіцца на 1 сельскі паддзел ЗАГС |              |         |
|                       | Усяго                      | Гарадзк. | Сельскіх | Кв. клм.                              | Насельніцтва | Запісаў |
| Б. С. С. Р. . . . .   | 1434                       | 30       | 1404     | 89,7                                  | 2890         | 204     |
| Бабруйская . . . . .  | 226                        | 4        | 222      | 90,2                                  | 2667         | 192     |
| Віцебская . . . . .   | 133                        | 6        | 127      | 89,5                                  | 3561         | 237     |
| Гомельская . . . . .  | 182                        | 4        | 178      | 90,0                                  | 2940         | 202     |
| Менская . . . . .     | 222                        | 3        | 219      | 97,8                                  | 3032         | 220     |
| Магілёўская . . . . . | 264                        | 5        | 259      | 71,7                                  | 2699         | 194     |
| Мазырская . . . . .   | 139                        | 3        | 136      | 117,9                                 | 2266         | 165     |
| Аршанская . . . . .   | 151                        | 3        | 148      | 79,0                                  | 3317         | 235     |
| Полацкая . . . . .    | 117                        | 2        | 115      | 94,0                                  | 2839         | 193     |
|                       |                            |          |          |                                       |              | 6*      |

Як паказваюць прыведзеныя ў табліцы даныя, размеркаванне ЗАГС-аў па акругах няроўнамернае. На адзін ЗАГС прыпадае ад 117 (па Мазыршчыне) да 79 кв. клм. плошчы (Ворша). Падобная роўніца ў тэрыторыяльным размяшчэнні ЗАГС-аў залежыць ад асаблівасцей акруг. Акругі з нізкім паказчыкам плыўкасці насялення адносяцца да адрозніваюцца павялічанымі паказчыкамі тэрыторыяльных сярэдніх на ЗАГС.

Ступень нагрукі органаў ЗАГС знаходзіцца ў цеснай залежнасці ад ліку насельніцтва, якое прыходзіцца на кожны ЗАГС. Мазырская акруга з найменшым лікам насельніцтва на адзін ЗАГС характарызуецца найменшым лікам актаў, а Віцебская—наадварот, найбольшым.

### III. Агульныя весткі.

Асноўныя працэсы натуральнага руху насельніцтва маюць цесную сувязь з сацыяльнымі ўмовамі жыцця краіны, эканомічным узроўнем насельніцтва і культурным яго станам.

Пры наяўнасці станоўчых уплываў эканомікі на рэгуляванне нараджальнасці і смяротнасці першае месца ўсё-ж застаецца за культурнасцю насельніцтва, ад узроўню якой залежыць жыццяздольнасць і вырашэнне праблемы насельнасці.

„Стары, тупы ўклад думкі, якая прымае як няўхільнае ўсё тое, што адбываецца, а таксама і многалікавае памомства, паступова знікае. Письменнасць, сьвядомасць дапамагаюць усё больш усведамляць, што цяжар мацярынства залежыць ад патрэб, профэсійнай працы жанчын, цяжкіх жыллёвых умоў і г. д. Памянішчыне нараджальнасці зьяўляецца вынікам сьвядомага абмежавання дэманіраджэння, вынікам індывідуалістычнай рацыяналізацыі справы размнажэння.

Новая фаза жаночай працы з усімі яе вынікамі, выхад рабочых на шырокую грамадскую арэну—з аднаго боку, удасканаленне тэхнічнай вырабу папярэдальных сродкаў і шырокая магчымасць іх здабывання, пашырэнне абарту з другога боку—вось самыя важныя фактары, якія выклікаюць зніжэнне нараджальнасці пролетарскіх мас<sup>1)</sup>.

Гэткую важную праблему, як праблема насельнасці, магчыма разглядаць з розных пунктаў погляду.

У сацыялістычнай грамадзе размнажэнне насялення знаходзіцца ў непасрэднай залежнасці ад становішча вытворчых сіл, а ў капіталістычных умовах у гэтым пытанні, як пытанні праблемы народнага насельніцтва, утвараюцца дзве супярэчнасці: „першае—дабрабыт мас не знаходзіцца ні ў якой залежнасці ад развіцця вытворчых сіл, другое—размножанасць розных слаёў насялення адваротна-пропорцыянальна ступені іх добрабыту“<sup>2)</sup>. Там клопат аб росце насялення выцякае з меркаванняў утварэння рэзэрвовай арміі для падтрымання капіталістычнай вытворчасці. Паводле Маркса усё гэта асабліва гістарычны спосаб вытворчасці мае свой асаблівы гістарычны закон народанасялення, дзейнае якога абмяжоўваецца двума гістарычнай эпохай<sup>3)</sup>. Мальтузіянскае вучэнне аб перанасяленні

1) Смулевич. Смертность населения городов и местечек БССР.  
2) Паперный.—Проблема народонаселения.  
3) Карл Маркс.—Капитал т. II.

„натуральным законам“, даўно пахавана разам з папоўскай моральлю, як гэта грунтуецца на догме „прадначартанья“, „правіздэння“. Але такі погляд яшчэ існуе ў буржуазных эканомістах, якія ня хочучь бачыць прычыны ўсіх бед у капіталістычным парадку. Марксысцкая думка дае выразнае тлумачэнне законаў народанасялення. Збліжэнне росту насялення і сродкаў існавання залежыць ад росту і спосабаў грамадзкай вытворчасці. Уплыў вытворчых сіл на рост насялення пераламляецца ў класавай грамадзе ў характары і стане сацыяльна-эканомічных дачыненняў кожнай асобнай грамадзкай групы. У ліку фактараў гэтых сацыяльна-эканомічных дачыненняў віднае месца належыць формам жаночай працы, прыватнай уласнасці і яе ролі, мілітарызму, політычнай барацьбе, ахове дзяцінства і мацярынства, змяненню грамадзкай ролі жанчыны, роўнасці грамадзянскай пры няроўнасці эканомічнай, умовам сацыяльнага падбору і г. д.

Усе гэтыя свайго роду „прыватныя заканамернасці“ фактары зьявязаны і абумаўляюць рост насялення ў большасці краін. Толькі пераход усіх сродкаў вытворчасці ў грамадскую маемасць кладзе канец гэтаму і ўтварае ўмовы, пры якіх развіццё вытворчых сіл робіцца фактарам, што падымае дабрабыт мас<sup>4)</sup> і мае непасрэдыны уплыў на характар размнажэння насялення.

У даным выпадку шляхам аналізу статыстычных даных аб народанасельнасці і смяротнасці мы хочам устанавіць баянс натуральнага прыросту.

Перад тым, як зьвярнуцца да непасрэднага аналізу ўсіх гэтых даных, прывядзем табліцы аб насельніцтве БССР па тэрыторыяльным падзеле ў момант перапісу 1926 г. На падставе гэтых даных намі вылічаны ўсе паказчыкі зьявішч натуральнага руху насельніцтва.

Побач з гэтым лічым неабходным адзначыць, што вылічэнне гарадскога насельніцтва зроблена на падставе даных перапісаў 1923—1926 гадоў, натуральнага і механічнага прыросту, прычым апошні прыняты як асача ад вылічэння натуральнага прыросту і прапорцыянальна размеркаваны па гадох (гл. табл. № 4).

Мы ня будзем рабіць ацэнкі апошніх даных і параўнавання іх з даваеннымі данымі з прычыны вялікіх цяжкасцей пераліку даных у розных тэрыторыяльных межах, але адносна гарадскога насельніцтва лічым магчымым даць кароткі аналіз.

Даныя за 1923 і 1926 год для горадоў узяты з апублікаваных распрацовак перапісаў, а за 1924, 1925 і 1926 год вылічаны па гарадох праз адыманьне фактычнага натуральнага прыросту, насельніцтва сельскіх мясцовасцей вылічана праз адыманьне з даных перапісу 17/XII-1926 г. (на 1/1-27 г.) фактычнага натуральнага прыросту і прыбыткі даных па перасяленні і адліву ў гарады сваёй жа рэспублікі як механічнага прыросту гарадскога насельніцтва.<sup>1)</sup>

Насяленне на 1/1-1928 г. вылічана шляхам дадання натуральнага прыросту, а потым у гарадох па каэфіцыенту 17/XII-1926 г. Механічны прырост даданы за лік сельскіх мясцовасцей, а ў апошніх лічбы гэтага механічнага прыросту адняты таксама як і лічбы па перасяленні за 1927 год.

1) Беларуская ССР в цифрах. Изд. ЦСУ 1929 г.

Населѣнцтва Б. С. С. Р. выдѣлана на

|             | На 15/III-1923 г. (пераніс) |        |        | На 1/I-1924 г. |        |        | м.     |
|-------------|-----------------------------|--------|--------|----------------|--------|--------|--------|
|             | м.                          | ж.     | Разам  | м.             | ж.     | Разам  |        |
| Бабруйск    | 18861                       | 17795  | 36656  | 21986          | 18596  | 40582  | 25200  |
| Віцебск     | 4423                        | 46681  | 90918  | 45726          | 47551  | 93277  | 46644  |
| Гомель      | 38295                       | 39309  | 77604  | 39369          | 40579  | 79948  | 40312  |
| Менск       | 54359                       | 56567  | 110926 | 56942          | 58607  | 115549 | 59671  |
| Магілеў     | 21022                       | 22437  | 43459  | 22108          | 23025  | 45133  | 23348  |
| Мазыр       | 3925                        | 4398   | 8323   | 4173           | 4587   | 8760   | 4331   |
| Ворша       | 10797                       | 9617   | 20414  | 10922          | 9949   | 20871  | 10904  |
| Полацк      | 9726                        | 9604   | 19330  | 10850          | 10016  | 20866  | 12000  |
| Разам       | 201222                      | 206408 | 407630 | 212076         | 212910 | 424986 | 222500 |
| Бабруйская  |                             |        |        |                |        |        |        |
| Жлобін      | 5256                        | 5095   | 10351  | 5288           | 5211   | 10499  | 5310   |
| Рагачэў     | 6456                        | 5905   | 12361  | 6376           | 5826   | 12202  | 6174   |
| Слуцк       | 6691                        | 7017   | 13708  | 7027           | 7093   | 14120  | 7456   |
| Разам       | 18403                       | 18017  | 36420  | 18691          | 18130  | 36821  | 18940  |
| Віцебская   |                             |        |        |                |        |        |        |
| Гаралок     | 3163                        | 3291   | 6454   | 3032           | 3205   | 6237   | 2889   |
| Сянно       | 1987                        | 2267   | 4254   | 1873           | 2182   | 4055   | 1750   |
| Разам       | 5150                        | 5558   | 10708  | 4905           | 5387   | 10292  | 4639   |
| Гомельская  |                             |        |        |                |        |        |        |
| Ветка       | 3057                        | 3277   | 6334   | 2989           | 3241   | 6230   | 2911   |
| Рэчыца      | 7433                        | 7706   | 15139  | 7535           | 7979   | 15514  | 7659   |
| Добруш      | 2140                        | 2456   | 4596   | 2298           | 2615   | 4913   | 2489   |
| Разам       | 12630                       | 13439  | 26069  | 12822          | 13835  | 26657  | 13058  |
| Менская     |                             |        |        |                |        |        |        |
| Барысаў     | 8922                        | 9303   | 18225  | 9929           | 9965   | 19894  | 10915  |
| Чэрвень     | 2691                        | 2697   | 5388   | 2685           | 2644   | 5329   | 2642   |
| Разам       | 11613                       | 12000  | 23613  | 12614          | 12609  | 25223  | 13557  |
| Магілеўская |                             |        |        |                |        |        |        |
| Клімавічы   | 3180                        | 3388   | 6568   | 3365           | 3523   | 6888   | 3568   |
| Быхаў       | 4176                        | 4157   | 8333   | 458            | 4114   | 8272   | 4129   |
| Чавусы      | 2413                        | 2677   | 5090   | 2452           | 2690   | 5142   | 2593   |
| Чэрыкаў     | 2645                        | 2917   | 5562   | 2638           | 2779   | 5417   | 2581   |
| Шклоў       | 3004                        | 3611   | 6615   | 3168           | 3771   | 6939   | 3367   |
| Разам       | 15418                       | 16750  | 32168  | 15781          | 16877  | 32658  | 16218  |
| Мазырская   |                             |        |        |                |        |        |        |
| Калінкавічы | 2875                        | 2750   | 5625   | 2880           | 2853   | 5733   | 2872   |
| Петрыкаў    | 2599                        | 3175   | 5774   | 2588           | 3162   | 5750   | 2572   |
| Разам       | 5474                        | 5925   | 11399  | 5468           | 6015   | 11483  | 5444   |

Табліца № 4.

механічнага прыросту.

|              | На 1/I-1926 г. |        |        | На 1/I-1927 г. (пераніс) |        |        | На 1/I-1928 г. |        |        |
|--------------|----------------|--------|--------|--------------------------|--------|--------|----------------|--------|--------|
|              | м.             | ж.     | Разам  | м.                       | ж.     | Разам  | м.             | ж.     | Разам  |
| г а р а д ы. | 27725          | 20076  | 47801  | 30390                    | 20995  | 51385  | 31798          | 21666  | 53464  |
|              | 47662          | 48826  | 96488  | 50131                    | 48677  | 98808  | 52433          | 50049  | 102482 |
|              | 41469          | 42787  | 84256  | 42434                    | 43959  | 86393  | 44539          | 45268  | 89807  |
|              | 62788          | 63469  | 126257 | 65666                    | 65862  | 131528 | 69001          | 67889  | 136890 |
|              | 24274          | 24016  | 48290  | 25534                    | 24570  | 50104  | 46864          | 25140  | 52004  |
|              | 4523           | 4835   | 9367   | 4666                     | 4957   | 9623   | 4937           | 5139   | 10076  |
|              | 11085          | 10568  | 21653  | 11132                    | 10877  | 22009  | 11740          | 11238  | 22978  |
|              | 12860          | 10807  | 23667  | 14458                    | 11368  | 25826  | 15161          | 11735  | 26896  |
| Разам        | 232395         | 225384 | 457779 | 244411                   | 231265 | 475676 | 256473         | 238124 | 494597 |
| г а р а д ы. |                |        |        |                          |        |        |                |        |        |
|              | 5340           | 5527   | 10867  | 5353                     | 5656   | 11009  | 5479           | 5759   | 11238  |
|              | 5975           | 5573   | 11548  | 5760                     | 5465   | 11225  | 5848           | 5537   | 11385  |
|              | 7792           | 7266   | 15058  | 8307                     | 7383   | 15690  | 8451           | 7520   | 15971  |
| Разам        | 19107          | 18366  | 37473  | 19420                    | 18504  | 37924  | 19778          | 18816  | 38594  |
|              | 2747           | 3010   | 5757   | 2610                     | 2899   | 5509   | 2655           | 2933   | 5588   |
|              | 1640           | 2031   | 3671   | 1536                     | 1957   | 3493   | 1551           | 1983   | 3534   |
| Разам        | 4387           | 5041   | 9428   | 4146                     | 4856   | 9002   | 4206           | 4916   | 9122   |
|              | 2836           | 3161   | 5997   | 2730                     | 3164   | 5894   | 2802           | 3213   | 6015   |
|              | 7760           | 8482   | 16242  | 7856                     | 8703   | 16559  | 8062           | 8908   | 16970  |
| Разам        | 2688           | 3000   | 5688   | 2898                     | 3251   | 6149   | 2984           | 3360   | 6344   |
| Менская      | 13284          | 14643  | 27927  | 13484                    | 15118  | 28602  | 13848          | 15481  | 29329  |
| Барысаў      | 12014          | 11330  | 23344  | 13528                    | 12312  | 25840  | 13897          | 12682  | 26579  |
| Чэрвень      | 2605           | 2483   | 5088   | 2543                     | 2390   | 4933   | 2587           | 2432   | 5019   |
| Разам        | 14619          | 13813  | 28432  | 16071                    | 14702  | 30773  | 16484          | 15114  | 31598  |
|              | 3657           | 3698   | 7355   | 3821                     | 3819   | 7640   | 3875           | 3880   | 7755   |
|              | 4092           | 3964   | 8056   | 4026                     | 3884   | 7910   | 4098           | 3978   | 8076   |
|              | 2804           | 2492   | 5296   | 2793                     | 2616   | 5409   | 2845           | 2671   | 5516   |
|              | 2454           | 2477   | 4931   | 2357                     | 2306   | 4663   | 2392           | 2350   | 4742   |
|              | 3648           | 4151   | 7799   | 3912                     | 4382   | 8294   | 4008           | 4466   | 8474   |
| Разам        | 16655          | 16782  | 33437  | 16909                    | 17007  | 33916  | 17218          | 17345  | 34563  |
|              | 2886           | 3119   | 6005   | 2898                     | 3254   | 6152   | 3014           | 3328   | 6342   |
|              | 2540           | 3156   | 5696   | 2527                     | 3162   | 5689   | 2547           | 3230   | 5777   |
| Разам        | 5426           | 6275   | 11701  | 5425                     | 6416   | 11841  | 5561           | 6558   | 12119  |

Працяг табліцы № 4.

|                                      | На 15/III-1923 г. (перапіс) |        |        | На 1/I-1924 г. |        |        | м.     | На 1/I-1926 г. |        |        | На 1/I-1927 г. (перапіс) |        |        | На 1/I-1928 г. |        |        |
|--------------------------------------|-----------------------------|--------|--------|----------------|--------|--------|--------|----------------|--------|--------|--------------------------|--------|--------|----------------|--------|--------|
|                                      | м.                          | ж.     | Разам  | м.             | ж.     | Разам  |        | м.             | ж.     | Разам. | м.                       | ж.     | Разам  | м.             | ж.     | Разам  |
| Аршанская                            |                             |        |        |                |        |        |        |                |        |        |                          |        |        |                |        |        |
| Горкі . . . . .                      | 4025                        | 3747   | 7772   | 4119           | 3787   | 7906   | 4229   | 4440           | 3843   | 8283   | 4576                     | 3854   | 8430   | 4622           | 3897   | 8519   |
| Дуброўна . . . . .                   | 3549                        | 3983   | 7532   | 3587           | 4019   | 7606   | 3627   | 3656           | 4103   | 7759   | 3737                     | 4183   | 7920   | 3775           | 4232   | 8007   |
| Амсьціслаўль . . . . .               | 4342                        | 4627   | 8969   | 4227           | 4531   | 8758   | 4113   | 4009           | 4272   | 8281   | 3886                     | 4153   | 8039   | 3937           | 4178   | 8115   |
| Разам Полацкая                       | 11916                       | 12357  | 24273  | 11933          | 12337  | 24270  | 11969  | 12105          | 12218  | 24323  | 12199                    | 12190  | 24389  | 12334          | 12307  | 24641  |
| Лепель . . . . .                     | 2019                        | 2151   | 4170   | 2327           | 2216   | 4543   | 2833   | 3164           | 2326   | 5490   | 4231                     | 2454   | 6685   | 4297           | 2510   | 6807   |
| Разам па інш. гар.                   | 82623                       | 86197  | 168820 | 84541          | 87406  | 171947 | 86659  | 88747          | 89464  | 178211 | 91885                    | 91247  | 183132 | 93726          | 93047  | 186773 |
| Разам па гарадох (акр. і інш. га р.) | 283845                      | 292605 | 576450 | 296617         | 300316 | 596933 | 309165 | 321142         | 314848 | 635990 | 336296                   | 322512 | 658808 | 350199         | 331171 | 681370 |
|                                      | М я с к і.                  |        |        |                |        |        |        |                |        |        |                          |        |        |                |        |        |
| Бабруйская                           |                             |        |        |                |        |        |        |                |        |        |                          |        |        |                |        |        |
| Глуск. . . . .                       | 2207                        | 2348   | 4555   | 2199           | 2328   | 4527   | 2186   | 2186           | 2288   | 4474   | 2164                     | 2263   | 4427   | 2209           | 2292   | 4501   |
| Любань . . . . .                     | 717                         | 751    | 1468   | 804            | 837    | 1641   | 904    | 989            | 1018   | 2007   | 1064                     | 1097   | 2161   | 1108           | 1134   | 2242   |
| Асіпавічы . . . . .                  | 1764                        | 1792   | 3556   | 1829           | 1841   | 3670   | 1887   | 1951           | 1949   | 3900   | 2017                     | 1998   | 4015   | 2057           | 2028   | 4085   |
| Парычы . . . . .                     | 1848                        | 2086   | 3934   | 1815           | 2035   | 3850   | 1776   | 1738           | 1918   | 3656   | 1694                     | 1855   | 3549   | 1720           | 1894   | 3604   |
| Старобін . . . . .                   | 1710                        | 1318   | 3028   | 1611           | 1339   | 2950   | 1503   | 1382           | 1344   | 2726   | 1269                     | 1363   | 2632   | 1308           | 1398   | 2706   |
| Ст.-Дарогі . . . . .                 | 892                         | 963    | 1855   | 887            | 954    | 1841   | 877    | 854            | 929    | 1783   | 853                      | 916    | 1769   | 887            | 941    | 1828   |
| Стрэшын . . . . .                    | 1244                        | 1243   | 2487   | 1266           | 1255   | 2521   | 1288   | 1315           | 1309   | 2624   | 1346                     | 1333   | 2679   | 1397           | 1362   | 2759   |
| Разам Віцебская                      | 10382                       | 10501  | 20883  | 10411          | 10589  | 21000  | 10421  | 10415          | 10755  | 21170  | 10407                    | 10825  | 21232  | 10686          | 11049  | 21735  |
| Бешанкавічы . . . . .                | 1023                        | 1140   | 2163   | 1074           | 1200   | 2274   | 1124   | 1202           | 1345   | 2547   | 1266                     | 1424   | 2690   | 1297           | 1448   | 2745   |
| Лёзна . . . . .                      | 1222                        | 1322   | 2544   | 1217           | 1340   | 2557   | 1210   | 1191           | 1375   | 2566   | 1198                     | 1403   | 2601   | 1215           | 1425   | 2640   |
| Сураж . . . . .                      | 1104                        | 1231   | 2335   | 1074           | 1211   | 2285   | 1046   | 1006           | 1165   | 2171   | 967                      | 1139   | 2106   | 972            | 1143   | 2115   |
| Чашнікі . . . . .                    | 1142                        | 1288   | 2430   | 1219           | 1347   | 2566   | 1298   | 1378           | 1458   | 2836   | 1453                     | 1518   | 2971   | 1487           | 1534   | 3021   |
| Янавічы . . . . .                    | 1010                        | 1193   | 2203   | 1017           | 1181   | 2198   | 1020   | 1023           | 1158   | 2181   | 1010                     | 1145   | 2155   | 1014           | 1154   | 2168   |
| Разам Гомельская                     | 5501                        | 6174   | 11675  | 5601           | 6279   | 11880  | 5698   | 5800           | 6501   | 12301  | 5894                     | 6629   | 12523  | 5985           | 6704   | 12689  |
| Лоеў . . . . .                       | 1960                        | 2249   | 4209   | 1976           | 2243   | 4219   | 1991   | 1989           | 2240   | 4229   | 1984                     | 2231   | 4215   | 2028           | 2275   | 4303   |
| Гародня . . . . .                    | 1274                        | 1373   | 2647   | 1317           | 1421   | 2738   | 1362   | 1386           | 1504   | 2890   | 1395                     | 1530   | 2925   | 1432           | 1569   | 3001   |
| Паддабранка . . . . .                | 489                         | 573    | 1062   | 506            | 587    | 1093   | 523    | 540            | 614    | 1154   | 579                      | 639    | 1218   | 587            | 648    | 1235   |
| Хойнікі . . . . .                    | 2049                        | 2172   | 4221   | 2139           | 2237   | 4376   | 2241   | 2340           | 2381   | 4721   | 2439                     | 2450   | 4889   | 2507           | 2521   | 5028   |
| Чачэрск . . . . .                    | 820                         | 940    | 1760   | 1042           | 1190   | 2232   | 1273   | 1501           | 1698   | 3199   | 1731                     | 1953   | 3684   | 1752           | 1968   | 3720   |
| Брагін . . . . .                     | 1891                        | 2098   | 3989   | 1993           | 2204   | 4197   | 2099   | 2214           | 2420   | 4634   | 2345                     | 2540   | 4885   | 2388           | 2573   | 4961   |
| Разам Менская                        | 8483                        | 9405   | 17888  | 8973           | 9882   | 18855  | 9489   | 9970           | 10857  | 20827  | 10473                    | 11343  | 21816  | 10694          | 11554  | 22248  |
| Бярэзін . . . . .                    | 1104                        | 1169   | 2273   | 1207           | 1227   | 2434   | 1314   | 1420           | 1364   | 2784   | 1522                     | 1446   | 2968   | 1552           | 1481   | 3033   |
| Заслаўль . . . . .                   | 1182                        | 726    | 1908   | 1137           | 706    | 1843   | 1091   | 1035           | 675    | 1710   | 983                      | 862    | 1645   | 1001           | 675    | 1676   |
| Зембін . . . . .                     | 680                         | 791    | 1471   | 687            | 820    | 1507   | 689    | 688            | 863    | 1551   | 692                      | 663    | 1555   | 703            | 889    | 1592   |
| Койданава . . . . .                  | 2704                        | 2421   | 5125   | 2711           | 2503   | 5214   | 2722   | 2734           | 2656   | 5390   | 2725                     | 2749   | 5474   | 2757           | 2800   | 5557   |

Працяг табліцы № 4.

|              | На 15/III-1923 г. (перапіс) |       |       | На 1/I-1924 г. |       |       | м.    | На 1/I-1926 г. |       |       | На 1/I-1927 г. (перапіс) |       |       | На 1/I-1928 г. |       |       |
|--------------|-----------------------------|-------|-------|----------------|-------|-------|-------|----------------|-------|-------|--------------------------|-------|-------|----------------|-------|-------|
|              | м.                          | ж.    | Разам | м.             | ж.    | Разам |       | м.             | ж.    | Разам | м.                       | ж.    | Разам | м.             | ж.    | Разам |
| Капыль       | 1679                        | 1884  | 3563  | 1712           | 1926  | 3638  | 1745  | 1795           | 2028  | 3823  | 1842                     | 2087  | 3929  | 1889           | 2124  | 4013  |
| Лагойск      | 996                         | 1069  | 2065  | 1011           | 1076  | 2087  | 1745  | 1047           | 1099  | 2146  | 1055                     | 1117  | 2172  | 1079           | 1134  | 2213  |
| Плещаніцы    | 1180                        | 546   | 1726  | 1138           | 589   | 1727  | 1022  | 1046           | 681   | 1727  | 1001                     | 736   | 1740  | 1035           | 772   | 1807  |
| Пухавічы     | 1221                        | 1304  | 2525  | 1195           | 1270  | 2465  | 1095  | 1109           | 1180  | 2289  | 1044                     | 1120  | 2161  | 1059           | 1139  | 2198  |
| Сьмільвічы   | 2059                        | 1602  | 3661  | 1337           | 1612  | 3549  | 1156  | 1655           | 1618  | 3273  | 1545                     | 1651  | 3196  | 1598           | 1693  | 3291  |
| Смалявічы    | 1575                        | 1759  | 3334  | 1567           | 1746  | 3313  | 1800  | 1498           | 1676  | 3174  | 1457                     | 1663  | 3120  | 1479           | 1711  | 3190  |
| Цімкавічы    | 1333                        | 932   | 2265  | 1392           | 977   | 2369  | 1350  | 1522           | 1063  | 2585  | 1587                     | 1112  | 2699  | 1603           | 1125  | 2728  |
| Узда         | 1115                        | 1260  | 2375  | 1139           | 1282  | 2421  | 1456  | 1170           | 1320  | 2490  | 1182                     | 1322  | 2504  | 1217           | 1354  | 2571  |
| Халопенічы   | 999                         | 1110  | 2109  | 1010           | 1098  | 2108  | 1160  | 1001           | 1058  | 2059  | 981                      | 1049  | 2030  | 1004           | 1086  | 2090  |
| Шацк         | 803                         | 870   | 1673  | 817            | 886   | 1703  | 1015  | 834            | 912   | 1746  | 856                      | 916   | 1772  | 877            | 922   | 1799  |
| Разам        | 18630                       | 17443 | 36073 | 18660          | 17718 | 36378 | 18648 | 18554          | 18193 | 36747 | 18472                    | 18493 | 36965 | 18853          | 18905 | 37758 |
| Магілеўская  |                             |       |       |                |       |       |       |                |       |       |                          |       |       |                |       |       |
| Бялынічы     | 1042                        | 1171  | 2213  | 1090           | 1180  | 2270  | 1141  | 1176           | 1184  | 2360  | 1233                     | 1197  | 2430  | 1263           | 1223  | 2486  |
| Карма        | 740                         | 737   | 1477  | 784            | 753   | 1537  | 831   | 879            | 792   | 1671  | 930                      | 817   | 1747  | 951            | 832   | 1783  |
| Касьцюковічы | 1523                        | 1687  | 3210  | 1523           | 1699  | 3222  | 1520  | 1514           | 1706  | 3220  | 1518                     | 1723  | 3241  | 1570           | 1771  | 3341  |
| Краснаполье  | 1252                        | 1393  | 2645  | 1247           | 1381  | 2628  | 1208  | 1243           | 1339  | 2582  | 1228                     | 1320  | 2548  | 1264           | 1338  | 2602  |
| Крычаў       | 3045                        | 3155  | 6200  | 3070           | 3168  | 6238  | 3066  | 3146           | 3202  | 6348  | 3160                     | 3205  | 6365  | 3203           | 3241  | 6444  |
| Прапойск     | 2016                        | 2184  | 4200  | 2072           | 2207  | 4279  | 2127  | 2137           | 2219  | 4356  | 2172                     | 2246  | 4418  | 2186           | 2279  | 4465  |
| Хоцімск      | 1293                        | 1397  | 2690  | 1312           | 1431  | 2743  | 1328  | 1349           | 1510  | 2859  | 1351                     | 1550  | 2901  | 1357           | 1585  | 2942  |
| Разам        | 10911                       | 11724 | 22635 | 11098          | 11819 | 22917 | 11271 | 11444          | 11952 | 23396 | 11592                    | 12058 | 23650 | 11794          | 12269 | 24063 |
| Мазырская    |                             |       |       |                |       |       |       |                |       |       |                          |       |       |                |       |       |
| Жыцькавічы   | 1645                        | 1250  | 2895  | 1600           | 1291  | 2891  | 1530  | 1524           | 1401  | 2925  | 1499                     | 1476  | 2975  | 1549           | 1529  | 3078  |
| Капаткевічы  | 1178                        | 1261  | 2439  | 1194           | 1285  | 2479  | 1204  | 1238           | 1340  | 2578  | 1253                     | 1364  | 2617  | 1290           | 1408  | 2698  |
| Нароўль      | 1228                        | 1322  | 2550  | 1212           | 1324  | 2536  | 1197  | 1179           | 1332  | 2511  | 1166                     | 1347  | 2513  | 1195           | 1364  | 2559  |
| Тураў        | 3008                        | 3209  | 6217  | 2914           | 3105  | 6019  | 2836  | 2690           | 2898  | 5588  | 2611                     | 2782  | 5393  | 2665           | 2864  | 5529  |
| Разам        | 7059                        | 7042  | 14101 | 6920           | 7005  | 13925 | 6737  | 6631           | 6971  | 13602 | 6529                     | 6969  | 13498 | 6699           | 7165  | 13864 |
| Аршанская    |                             |       |       |                |       |       |       |                |       |       |                          |       |       |                |       |       |
| Бобр         | 1213                        | 1296  | 2509  | 1215           | 1293  | 2508  | 1215  | 1198           | 1283  | 2481  | 1192                     | 1285  | 2477  | 1224           | 1319  | 2543  |
| Копысь       | 1612                        | 1751  | 3363  | 1665           | 1736  | 3401  | 1711  | 1775           | 1729  | 3504  | 1832                     | 1752  | 3584  | 1865           | 1776  | 3641  |
| Коханава     | 626                         | 627   | 1253  | 642            | 608   | 1250  | 668   | 682            | 563   | 1245  | 698                      | 551   | 1249  | 716            | 567   | 1283  |
| Крупкі       | 693                         | 725   | 1418  | 787            | 780   | 1567  | 844   | 981            | 911   | 1892  | 1088                     | 991   | 2079  | 1125           | 1027  | 2152  |
| Ляды         | 1716                        | 1951  | 3667  | 1737           | 1930  | 3667  | 1732  | 1777           | 1868  | 3645  | 1774                     | 1851  | 3625  | 1810           | 1866  | 3676  |
| Смаляны      | 570                         | 646   | 1216  | 659            | 699   | 1358  | 775   | 838            | 808   | 1646  | 928                      | 871   | 1799  | 943            | 887   | 1830  |
| Талочыні     | 1598                        | 1786  | 3384  | 1615           | 1819  | 3434  | 1628  | 1655           | 1899  | 3554  | 1676                     | 1938  | 3614  | 1696           | 1972  | 3668  |
| Чарэя        | 1304                        | 1421  | 2725  | 1365           | 1408  | 2773  | 1420  | 1493           | 1392  | 2885  | 1574                     | 1388  | 2962  | 1613           | 1435  | 3048  |
| Разам        | 9332                        | 10203 | 19535 | 9685           | 10273 | 19958 | 10028 | 10399          | 10453 | 20852 | 10762                    | 10627 | 21389 | 10992          | 10849 | 21841 |

Працяг табліцы № 4.  
На 1/1-1928 г.

|  | На 15/III-1923 г. (перапіс) |        |        | На 1/1-1924 г. |         |         | м.      | На 1/1-1926 г. |         |         | На 1/1-1927 г. (перапіс) |         |         | На 1/1-1928 г. |         |         |
|--|-----------------------------|--------|--------|----------------|---------|---------|---------|----------------|---------|---------|--------------------------|---------|---------|----------------|---------|---------|
|  | м.                          | ж.     | Разам  | м.             | ж.      | Разам   |         | м.             | ж.      | Разам   | м.                       | ж.      | Разам   | м.             | ж.      | Разам   |
| Полацкая   |                             |        |        |                |         |         |         |                |         |         |                          |         |         |                |         |         |
| Дрыса . . . . .  | 1318                        | 1496   | 2814   | 1319           | 1445    | 2764    | 1312    | 1296           | 1322    | 2618    | 1283                     | 1267    | 2550    | 1305           | 1284    | 2589    |
| Асьвея . . . . .   | 822                         | 894    | 1716   | 829            | 902     | 1731    | 832     | 837            | 916     | 1753    | 832                      | 938     | 1770    | 851            | 949     | 1800    |
| Вулла . . . . .  | 948                         | 1022   | 1970   | 975            | 1044    | 2019    | 1040    | 1027           | 1090    | 2117    | 1031                     | 1155    | 2186    | 1060           | 1183    | 2243    |
| Вушач . . . . .  | 685                         | 667    | 1352   | 667            | 672     | 1339    | 647     | 616            | 673     | 1289    | 580                      | 670     | 1250    | 598            | 690     | 1288    |
| Разам . . . . .  | 3773                        | 4079   | 7852   | 3790           | 4063    | 7853    | 3789    | 3776           | 4001    | 7777    | 3726                     | 4030    | 7756    | 3814           | 4106    | 7920    |
| Разам па мястэчках   | 74071                       | 76571  | 150642 | 75138          | 77628   | 152766  | 76103   | 76989          | 79683   | 156672  | 77855                    | 80974   | 158829  | 79519          | 82599   | 162118  |
| <b>П а і н ш ы х г а р а д ы м і с т э ч к а х .</b>                 |                             |        |        |                |         |         |         |                |         |         |                          |         |         |                |         |         |
| Бабруйская . . . . .   | 28785                       | 28518  | 57303  | 29102          | 28719   | 57821   | 29093   | 29522          | 29121   | 58643   | 29827                    | 29329   | 59156   | 30464          | 29865   | 60329   |
| Віцебская . . . . .  | 10651                       | 11732  | 22383  | 10506          | 11666   | 22172   | 10307   | 10187          | 11542   | 21729   | 10040                    | 11485   | 21525   | 10191          | 11620   | 21811   |
| Гомельская . . . . .   | 2113                        | 22844  | 43957  | 21795          | 23717   | 45512   | 10307   | 23254          | 25500   | 48754   | 23957                    | 26461   | 50418   | 24542          | 27035   | 51577   |
| Менская . . . . .  | 30243                       | 29443  | 59686  | 31274          | 30327   | 61601   | 32206   | 33173          | 32006   | 65179   | 34543                    | 33195   | 67738   | 35337          | 34019   | 69356   |
| Магілёўская . . . . .  | 26329                       | 28474  | 54803  | 26879          | 28696   | 55575   | 27488   | 28099          | 28734   | 56833   | 28501                    | 29065   | 57566   | 29012          | 29614   | 58626   |
| Мазырская . . . . .  | 12533                       | 12967  | 25500  | 12388          | 13020   | 25408   | 12000   | 12057          | 13246   | 25303   | 11954                    | 13385   | 25339   | 12260          | 13723   | 25983   |
| Аршанская . . . . .  | 21248                       | 22560  | 43808  | 21618          | 22610   | 44228   | 21955   | 22504          | 22671   | 45175   | 22961                    | 22817   | 45778   | 23326          | 23156   | 46482   |
| Полацкая . . . . .   | 5792                        | 6230   | 12022  | 6117           | 6279    | 12396   | 6628    | 6940           | 6327    | 13267   | 7957                     | 6484    | 14441   | 8111           | 6616    | 14727   |
| Разам . . . . .  | 156694                      | 162768 | 319462 | 159679         | 162034  | 324713  | 162702  | 165736         | 169147  | 334883  | 169740                   | 341961  | 17221   | 173245         | 175646  | 348891  |
| Разам па ўсіх горадах і м-ках з-в. С.Н.К.                            | 357916                      | 369176 | 727092 | 371755         | 377944  | 749699  | 385299  | 398131         | 394531  | 792662  | 414151                   | 817837  | 403486  | 429718         | 413770  | 843488  |
| <b>С е л ь с к і я п а с я л е н ы і с а н . п а г а р . т ы п у</b> |                             |        |        |                |         |         |         |                |         |         |                          |         |         |                |         |         |
| Бабруйская . . . . .   | —                           | —      | —      | 4608           | 4998    | 9606    | 4742    | 4915           | 5289    | 10204   | 5075                     | 5444    | 10519   | 5260           | 5622    | 10882   |
| Віцебская . . . . .  | —                           | —      | —      | 2290           | 2628    | 4918    | 2335    | 2394           | 2721    | 5115    | 2471                     | 2779    | 5250    | 2522           | 2819    | 5341    |
| Гомельская . . . . .   | —                           | —      | —      | —              | —       | —       | —       | —              | —       | —       | —                        | —       | —       | —              | —       | —       |
| Менская . . . . .  | —                           | —      | —      | 1294           | 1442    | 2736    | 1309    | 1341           | 1495    | 2836    | 1366                     | 1522    | 2880    | 1410           | 1561    | 2971    |
| Магілёўская . . . . .  | —                           | —      | —      | 164            | 212     | 376     | 190     | 229            | 283     | 512     | 261                      | 317     | 578     | 286            | 345     | 631     |
| Мазырская . . . . .  | —                           | —      | —      | 1229           | 1335    | 2564    | 1232    | 1280           | 1390    | 2670    | 1307                     | 1417    | 2724    | 1344           | 1455    | 2799    |
| Аршанская . . . . .  | —                           | —      | —      | 1781           | 1864    | 3645    | 1788    | 1857           | 1937    | 3794    | 1912                     | 1984    | 3896    | 1966           | 2028    | 3994    |
| Полацкая . . . . .   | —                           | —      | —      | 1994           | 2040    | 4034    | 2038    | 2087           | 2132    | 4219    | 2130                     | 2208    | 4338    | 2175           | 2269    | 4444    |
| Разам . . . . .  | —                           | —      | —      | 13360          | 14519   | 27879   | 13860   | 14103          | 15247   | 29350   | 14522                    | 15671   | 30193   | 14963          | 16099   | 31062   |
| <b>С е л ь с к і я с ц о в а с ь ц і</b>                             |                             |        |        |                |         |         |         |                |         |         |                          |         |         |                |         |         |
| Бабруйская . . . . .   | —                           | —      | —      | 269780         | 283423  | 553203  | 277140  | 283800         | 297215  | 581015  | 291758                   | 305042  | 596800  | 297437         | 312734  | 610171  |
| Віцебская . . . . .  | —                           | —      | —      | 209000         | 219704  | 428704  | 213380  | 217815         | 228708  | 446523  | 223425                   | 234383  | 457808  | 226621         | 239129  | 465750  |
| Гомельская . . . . .   | —                           | —      | —      | 239929         | 254793  | 494722  | 246830  | 254511         | 268916  | 523427  | 261973                   | 276575  | 538348  | 265764         | 281568  | 547332  |
| Менская . . . . .  | —                           | —      | —      | 307501         | 324042  | 631543  | 314670  | 321810         | 338190  | 660000  | 330652                   | 346850  | 677502  | 335212         | 354112  | 689324  |
| Магілёўская . . . . .  | —                           | —      | —      | 323893         | 344419  | 658312  | 323900  | 333959         | 364003  | 697962  | 344849                   | 374804  | 719653  | 346340         | 383249  | 729589  |
| Мазырская . . . . .  | —                           | —      | —      | 142201         | 146651  | 288852  | 146710  | 151043         | 155263  | 306306  | 155457                   | 159668  | 315125  | 159259         | 163802  | 323061  |
| Аршанская . . . . .  | —                           | —      | —      | 222377         | 240418  | 462795  | 228320  | 234283         | 251920  | 486203  | 241529                   | 259074  | 500603  | 246133         | 265057  | 511190  |
| Полацкая . . . . .   | —                           | —      | —      | 151100         | 157875  | 308975  | 154020  | 157378         | 164028  | 321406  | 161485                   | 168086  | 329571  | 164905         | 172098  | 337003  |
| Разам . . . . .  | —                           | —      | —      | 1855781        | 1971325 | 3827106 | 1905700 | 1954599        | 2068243 | 4022842 | 2011128                  | 2124282 | 4135410 | 2041671        | 2171749 | 4213420 |

|                       | На 15/III-1923 г. (пераніс) |    |       | На 1/I-1924 г. |         |         | м.      |
|-----------------------|-----------------------------|----|-------|----------------|---------|---------|---------|
|                       | м.                          | ж. | Разам | м.             | ж.      | Разам   |         |
| Бабруйская . . . . .  | —                           | —  | —     | 325476         | 335736  | 661212  | 336552  |
| Віцебская . . . . .   | —                           | —  | —     | 267522         | 281549  | 549071  | 272789  |
| Гомельская . . . . .  | —                           | —  | —     | 301093         | 319089  | 620182  | 309688  |
| Менская . . . . .     | —                           | —  | —     | 397011         | 414418  | 811429  | 407680  |
| Магілёўская . . . . . | —                           | —  | —     | 363044         | 396352  | 759396  | 374996  |
| Мазырская . . . . .   | —                           | —  | —     | 159991         | 165593  | 325584  | 164530  |
| Аршанская . . . . .   | —                           | —  | —     | 256698         | 274841  | 531539  | 263070  |
| Полацкая . . . . .    | —                           | —  | —     | 170061         | 176210  | 346271  | 175388  |
| Разам па БССР.        | —                           | —  | —     | 2240896        | 2363788 | 4604684 | 2304668 |

IV. Механічны рух насельніцтва ў паселішчах БССР.

Адной з проблем руху насельніцтва трэба прызнаць пэрыодычнае вывучэнне міграцыйных процэсаў у самой краіне. Ня кажучы аб складанасці гэтае праблемы ў залежнасці ад стракатасці географічнага характару мясцовасцяй, з якіх альбо ў якія накіроўваецца рух, перад намі ўстае важная задача выпрацоўкі метаду, які магчыма было-б практычна ажыццявіць пры падліку гэтага руху. У дарэволюцыйны час падлікам механічнага руху ў нашым сэнсе слова ня цікавіліся па прычынах, якія выцякалі з умоў гаспадарчай дзейнасці краіны, у цяперашні час, пры плянаваасці народнай гаспадаркі, пры з'вяздзеньні ўсіх статыстычных операцый да аднаго назоўніка ў відзе балансу народнай гаспадаркі, падлік і вывучэнне ўсіх процэсаў механічнага руху складаюць важную задачу дэмографіі.

У далейшым у мэтах устанавлення механічнага руху насельніцтва будзем карыстацца весткамі перанісаў 1923—1926 гадоў.

Сярэдні гадавы процант механічнага прыросту па даных перанісу 1923—1926 г.

Табліца № 5.

|                                    | Мужчын | Жанчын | Разам |
|------------------------------------|--------|--------|-------|
| Па акруговых гарадох . . . . . (8) | +3,3   | +1,2   | +2,3  |
| „ іншых гарадох . . . . . (21)     | +0,6   | -0,4   | +0,08 |
| „ мястэчках . . . . . (55)         | -0,8   | -0,5   | -0,7  |

Як відаць, механічны прырост паніжаецца па крывой ад акруговых гарадоў да мястэчак, маючы ў апошніх адмоўны знак. Лік мужчын узрастае і змяншаецца інтэнсіўней, чым лік жанчын. Механічны рух у бок прыросту найбольш выяўляецца ў акруговых гарадох, што з'яўляецца паказальнікам адпаведных умоў для

|                            | На 1/I-1926 г. |         |         | На 1/I-1927 г. (пераніс) |         |         | Працяг табліцы № 4.<br>На 1/I-1928 г. |         |         |
|----------------------------|----------------|---------|---------|--------------------------|---------|---------|---------------------------------------|---------|---------|
|                            | м.             | ж.      | Разам   | м.                       | ж.      | Разам   | м.                                    | ж.      | Разам   |
| Бабруйск . . . . .         | 345362         | 351701  | 697663  | 357050                   | 360810  | 717860  | 364959                                | 369887  | 734846  |
| Віцебск . . . . .          | 278058         | 291797  | 569855  | 286067                   | 297324  | 583391  | 291767                                | 303617  | 595384  |
| Гомель . . . . .           | 319234         | 337203  | 656437  | 328364                   | 346795  | 675159  | 334845                                | 353871  | 688716  |
| Менск . . . . .            | 419112         | 435160  | 854272  | 432227                   | 447429  | 879656  | 440960                                | 457581  | 898541  |
| Магілёў . . . . .          | 386561         | 417036  | 803597  | 399145                   | 428756  | 827901  | 402502                                | 438348  | 840850  |
| Мазыр . . . . .            | 168912         | 174734  | 343646  | 173384                   | 179427  | 352811  | 177800                                | 184119  | 361919  |
| Арша . . . . .             | 269729         | 287096  | 556825  | 277534                   | 294752  | 572286  | 283165                                | 301479  | 584644  |
| Полацк . . . . .           | 179265         | 183294  | 362559  | 186030                   | 188146  | 374176  | 190352                                | 192718  | 383070  |
| Разам па акруговых гарадох | 3066833        | 2478021 | 4844854 | 24398012                 | 2543439 | 4983240 | 2486350                               | 2601620 | 5087970 |

асядавання. Далей па меры зніжэння разьмеру гарадскога пасялення, прырост даходзіць да адмоўнага знаку. Вельмі важна прасачыць гэты факт па асобных тыпах паселішч.

Табліца № 6.  
Механічны рух насельніцтва ў гарадох БССР за 1923—1926 г.г.

| Назва гарадоў              | Механічны прырост |        |        | Механічны прырост у % да гарадскога насельніцтва |      |       |
|----------------------------|-------------------|--------|--------|--|------|-------|
|                            | М.                | Ж.     | Разам  | М.   | Ж.   | Разам |
| Акруговыя гарады           |                   |        |        |  |      |       |
| Бабруйск . . . . .         | +10018            | +1563  | +11581 | +10,7  | +2,1 | +6,8  |
| Віцебск . . . . .          | +4383             | +359   | +4742  | +2,4   | +0,2 | +1,3  |
| Гомель . . . . .           | +1149             | +1582  | +2731  | +0,7   | +1,0 | +0,8  |
| Менск . . . . .            | +7118             | +5112  | +12230 | +3,0   | +2,1 | +2,6  |
| Магілёў . . . . .          | +2713             | +525   | +3238  | +3,0   | +0,6 | +1,8  |
| Мазыр . . . . .            | +179              | +21    | +200   | +1,1   | +0,1 | +0,6  |
| Ворша . . . . .            | -679              | +334   | -345   | -1,6   | +0,8 | -0,4  |
| Полацк . . . . .           | +4043             | +1053  | +5096  | +8,9   | +2,6 | +5,9  |
| Усяго па акруговых гарадох | +28924            | +10549 | +39473 | +3,3   | +1,2 | +2,3  |



Механічны рух насельніцтва ў гарадох БССР за 1923—1926 г.г.

| Назва гарадоў                 | Механічны прырост |       |        | Механічны прырост у % да гарадскога насельніцтва |       |       |
|-------------------------------|-------------------|-------|--------|--|-------|-------|
|                               | М.                | Ж.    | Разам  | М.   | Ж.    | Разам |
| <b>Іншыя гарады</b>           |                   |       |        |  |       |       |
| Бабруйскай акругі             | Жлобін            | -465  | +154   | -31  | -2,2  | +0,7  |
|                               | Рагачэў           | -1251 | -901   | -2152  | -5,0  | -3,9  |
|                               | Слуцк             | +1050 | -114   | +936   | +3,6  | -0,4  |
| Віцебскай акругі              | Гарадок           | -748  | -585   | -1333  | -6,3  | -4,6  |
|                               | Сянно             | -558  | -425   | -983   | -7,7  | -5,0  |
| Гомельскай акругі             | Ветка             | -620  | -316   | -936   | -5,3  | -2,5  |
|                               | Рэчыца            | -396  | +127   | -269   | -1,3  | +0,4  |
|                               | Добруш            | +378  | +454   | +832   | +3,9  | +4,2  |
| Менскай акругі                | Барысаў           | +3537 | +1895  | +5432  | +8,5  | +4,6  |
|                               | Чэрвень           | -309  | -436   | -745   | -2,9  | -4,2  |
| Магілёўск. акругі             | Клімавічы         | +355  | +168   | +523   | +2,6  | +1,2  |
|                               | Быхаў             | -496  | -568   | -1064  | -3,0  | -3,5  |
|                               | Чавусы            | +173  | -219   | -46  | +1,7  | -2,1  |
|                               | Чэрыкаў           | -472  | -712   | -1184  | -4,6  | -6,6  |
|                               | Шклоў             | +657  | +489   | +1146  | +5,0  | +3,2  |
| Мазырскай акругі              | Калінкавічы       | -295  | +259   | -36  | -2,6  | +2,2  |
|                               | Петрыкаў          | -291  | -170   | -461   | -2,8  | -1,3  |
| Аршанскай акругі              | Горкі             | +364  | -64    | +300   | +2,2  | -0,4  |
|                               | Дуброўна          | -73   | +10    | -63  | -0,5  | +0,06 |
|                               | Амсьціслаў        | -604  | -667   | -1271  | -3,6  | -3,7  |
| Полацкай акругі               | Лепель            | +2058 | +151   | +2209  | +19,9 | +1,7  |
| <b>Усяго па іншых гарадох</b> |                   |       |        |  |       |       |
|                               | +1994             | -1470 | +524   | +0,6   | -0,4  | +0,06 |
| <b>Усяго па ўсіх гарадох</b>  |                   |       |        |  |       |       |
|                               | +30918            | +9079 | +39997 | +2,6   | -0,7  | +1,6  |

Найбольшы прырост мае Бабруйск (6,8%), потым Полацак (5,9%), амаль сярэдні прырост мае Менск (2,6%), а іншыя гарады маюць прырост ніжэй ад сярэдняга па акруговых гарадох, зьмяншэньне прыросту іх ідзе ў наступным парадку: +Магілёў, Віцебск, Гомель і Мазыр, а Ворша за 4 гады (1923—1926 г.г.) мае адмоўны прырост (-0,490). Тутака трэба адзначыць, што ў гарадох з павялічаным прыростам мае перавагу прырост мужчын, за выключэньнем Гомеля; нагледзецца таксама прырост жанчын у Воршы, пры агульным адмоўным прыросте. У іншых гарадох пры малым параўнальна прыросте (+0,08) перавышаюць гэты сярэдні % у некалькі разоў — Барысаў (+6,5), Лепель (+11,4), Добруш (+4,1), Шклоў (+4,0) і нават Клімавічы (+1,9), Слуцк (+1,6) і Горкі (+0,9). Пералічаныя гарады набліжаюцца да вялічын, адзначаных па акруговых гарадох; павялічэньне прыросту тлумачыцца акруговым значэньнем адных гарадоў (Барысаў, Слуцк, Клімавічы), фабрычнай гаспадаркай у другіх (Добруш, Ворша), Г. Горкі расьце за кошт Сельска-Гаспадарчай Акадэміі. Астатнія гарады далі адмоўны прырост. У такіх гарадох, як Чэрвень, Гомель, Сянно, Рагачэў, Амсьціслаў, Чэрыкаў, Быхаў, Ветка наглядаецца паяманшэньне насельніцтва, гарады нібы ідуць да выміраньня. У некаторых гарадох, як Рэчыца, Каленкавічы, Дуброўна і інш. наглядаецца хістаньне ў прыросте, жанчын і зьмяншэньне прыросту мужчын. Сьпіс мястэчак дае лічбы вельмі характэрныя для вывучэньня і росту нашых мястэчак.

Табліца № 7.

| Назва мястэчак | Механічны прырост |      |       | Механічны прырост у % да мястэчка |       |       |
|----------------|-------------------|------|-------|-----------------------------------|-------|-------|
|                | М.                | Ж.   | Разам | М.                                | Ж.    | Разам |
| Глуск          | -234              | -231 | -465  | -2,7                              | -2,5  | -2,6  |
| Любань         | +208              | +247 | +455  | +6,1                              | +7,0  | +6,5  |
| Асіпавічы      | +145              | +170 | +315  | +2,0                              | +0,9  | +1,4  |
| Парычы         | -339              | -373 | -712  | -4,7                              | -4,7  | -4,7  |
| Старобін       | -574              | -54  | -628  | -9,2                              | -1,0  | -5,4  |
| Старыя-Дарогі  | -117              | -124 | -241  | -3,3                              | -3,3  | -3,3  |
| Стрэжын        | -29               | -36  | -65   | -0,6                              | -0,7  | -0,6  |
| Бешанкавічы    | +140              | +193 | +333  | +3,2                              | +3,9  | +3,6  |
| Лэзніа         | -94               | -18  | -76   | -1,9                              | -0,3  | -0,7  |
| Сураж          | -213              | -152 | -365  | -5,0                              | -3,2  | -4,0  |
| Чацінікі       | +215              | +145 | +360  | +4,3                              | +2,6  | +3,4  |
| Янавічы        | -95               | -130 | -225  | -2,3                              | -2,8  | -2,6  |
| Доеў           | -100              | -164 | -264  | -1,3                              | -1,8  | -1,6  |
| Агародня       | -72               | -52  | -124  | -1,3                              | -0,9  | -1,1  |
| Падабранка     | +69               | +52  | +121  | +3,4                              | +2,2  | +2,7  |
| Хойнікі        | +223              | +145 | +368  | +2,5                              | +1,6  | +2,1  |
| Чачэрск        | +847              | +950 | +1797 | +18,3                             | +18,0 | +18,1 |
| Брагінь        | +316              | +307 | +625  | +3,9                              | +3,4  | +3,6  |
| Бярэзынь       | +322              | +158 | +480  | +6,4                              | +3,1  | +4,8  |
| Заслаў         | -254              | -129 | -383  | -5,7                              | -4,6  | -5,3  |
| Зембін         | -64               | -39  | -103  | -2,3                              | -1,8  | -1,7  |
| Койданаў       | -196              | +164 | -32   | -1,8                              | +1,6  | -0,2  |
| Капыль         | +41               | +88  | +129  | -0,6                              | +1,1  | +1,9  |
| Лагойск        | -41               | -60  | -101  | -1,0                              | -1,4  | -1,2  |
| Плешчанцы      | -242              | +123 | -119  | -5,4                              | +5,0  | -1,7  |
| Пухавічы       | -312              | -293 | -605  | -6,7                              | -5,9  | -6,3  |
| Сьмілавічы     | -656              | -83  | -739  | -8,8                              | -1,3  | -5,3  |
| Сьмілявічы     | -300              | -263 | -563  | -4,8                              | -3,2  | -4,3  |
| Шшкавічы       | +181              | +121 | +302  | +3,2                              | +3,0  | +3,1  |
| Узда           | -54               | -92  | -146  | -1,2                              | -1,8  | -1,5  |
| Халопенічы     | -138              | -170 | -308  | -3,4                              | -3,9  | -3,7  |
| Шацк           | +19               | -    | +19   | +0,6                              | -     | +0,3  |
| Бялынічы       | +72               | -83  | -11   | +1,6                              | -1,8  | -0,1  |
| Карма          | +143              | +47  | +190  | +4,4                              | +1,4  | +3,0  |
| Касьцюковічы   | -152              | -108 | -260  | -2,5                              | -1,6  | -2,0  |
| Краснаполье    | -155              | -196 | -351  | -3,1                              | -3,6  | -3,4  |
| Крычаў         | -174              | -193 | -367  | -1,4                              | -1,5  | -1,5  |
| Прапойск       | -1                | -105 | -106  | -0,01                             | -1,2  | -0,6  |
| Хоцімск        | -35               | +28  | -7    | -0,7                              | +0,5  | -0,06 |
| Жыткавічы      | -192              | +153 | -39   | -3,1                              | +2,9  | -1,3  |
| Капаткевічы    | -38               | -26  | -64   | -0,8                              | -0,5  | -0,6  |
| Нароўля        | -149              | -82  | -231  | -3,1                              | -1,6  | -2,3  |
| Тураў          | -645              | -644 | -1289 | -5,7                              | -5,3  | -5,5  |

Працяг табл. № 7

| Назва акруг     | Назва мястэчак     | 1924 |       |       | 1925  |      |       |
|-----------------|--------------------|------|-------|-------|-------|------|-------|
|                 |                    | М.   | Ж.    | Разам | М.    | Ж.   | Разам |
| Аршанская       | Бабёр . . . . .    | -182 | -123  | -305  | -3,8  | -2,4 | -3,1  |
|                 | Копысь . . . . .   | +128 | -136  | -8    | +1,9  | -2,0 | -0,1  |
|                 | Коханавы . . . . . | -1   | -124  | -125  | -0,0  | -5,2 | -2,2  |
|                 | Крупкі . . . . .   | +333 | +159  | +493  | +10,0 | +4,9 | +7,4  |
|                 | Ляды . . . . .     | -84  | -238  | -322  | -1,2  | -3,1 | -2,2  |
|                 | Смаляны . . . . .  | +295 | +151  | +446  | +10,5 | +5,2 | +7,9  |
|                 | Талачын . . . . .  | -113 | -38   | -151  | -1,7  | -0,5 | -1,1  |
| Поліцкая        | Чарэя . . . . .    | +160 | -145  | +15   | +2,9  | -2,6 | +0,1  |
|                 | Дрыса . . . . .    | -105 | -302  | -409  | -2,0  | -5,3 | -3,8  |
|                 | Асьвея . . . . .   | -21  | +6    | -15   | -0,6  | +0,2 | -0,2  |
|                 | Вула . . . . .     | -17  | +37   | +20   | -0,4  | +0,9 | +0,5  |
|                 | Вушач . . . . .    | -142 | -46   | -188  | -5,4  | -1,7 | -3,6  |
| Разам . . . . . |                    | -245 | -1643 | -4095 | -0,8  | -0,5 | -1,2  |

Агульны адмоўны прырост яскрава сьведчыць аб заміраньні жыцця мястэчак. Але пры агульным зьмяншэньні насельніцтва шэраг мястэчак мае аднакі адраджэньня жыцця і захоўвае мэханічны прырост насельніцтва.

З гэтых мястэчак магчыма адзначыць 15—Смаляны, Крупкі, Любань, Бярэзін, Брагін, Бешанковічы, Чашнікі, Цімкавічы, Паддубіца, Ранка, Хойнікі, Копыль, Шацк, Чарэя і Вула.

Адно з іх прыцягваюць насельніцтва, як паселішчы блізка да чыгуначных станцый, а другія як эканомічныя цэнтры, якія маюць спрыяльныя для разьвіцця прамысловасьці географічныя ўмовы.

Астатняя група ў ліку 39 мястэчак характарызуецца адназначна заміраньня. Нельга, на жаль, вызначыць тэмп гэтага заміраньня і ступень зьмяншэньня насельніцтва па гадох у дакладных лічбах, але ўсё-ж многія з іх характарызуецца вялікімі паказальнікамі адмоўнага прыросту. Прывядзем толькі некаторыя з лічбаў зьмяншэньня болей як на 4%; да іх належаць: Старобін (-5,4%), Пухавічы (-6,3%), Сьмілавічы (-5,3%), Заслаўе (-5,3%), Парычы (-4,7%), Смаляны (-5,3%).

Ня робячы падрабязнага аналізу заўважаных зьявішч, патрэбна адзначыць тое вялікае значэньне, якое маюць для нас прыведзеныя даныя. Натуральная сьмерць тых ці іншых паселішч, а таксама зьявішч, мерны рост высюваюць задачы дакладнага вывучэньня прычын і мэтанаводных умоў, якія маюць уплыў на разьвіццё гэтых процэсаў у жыццё насельніцтва адпаведных паселішч. Але важнасьці гэтай праблемы адпавядаюць цяперашнія мэтоды падліку мэханічнага руху насельніцтва. Адрасныя сталы далёка не адпавядаюць мэтам статыстычнага падліку па многіх прычынах. Яны ахопліваюць ня ўвесь мэханічны рух насельніцтва, а форма і арганізацыйны плян патрэбных статыстычных вестак ня зусім прыгодны для мэт статыстыкі. Правільным у даным выпадку трэба лічыць толькі правядзеньне аднадзённых штогодных гарадзкіх перапісаў па кароткай праграме. Выдаткі на такую працоўнасць выкупаюцца вынікамі, якія адпавядаюць важнасьці задачы вылічэньня насельніцтва і ўсіх яго міграцыйных процэсаў за год у парадах Рэспублікі.

### У. Асноўныя паказчыкі натуральнага руху насельніцтва.

Агульныя весткі аб натуральным руху ў БССР можна бачыць у наступнай табліцы:

Табліца № 8.

#### Натуральны рух насельніцтва па Б. С. С. Р.

| Гады | На 1000 насельніцтва |      |       | На 1000 насельніцтва    |      |       | На 100 насельніцтва        |      |       | На 1000 насельніцтва      |      |       |                                 |     |       |  |      |       |   |      |      |
|------|----------------------|------|-------|-------------------------|------|-------|----------------------------|------|-------|---------------------------|------|-------|---------------------------------|-----|-------|--|------|-------|---|------|------|
|      | Лік нараджаных       |      |       | Лік нараджаных няжывымі |      |       | На 100 нараджоных няжывымі |      |       | Кожнага роду лік памершых |      |       | У тым ліку дзяцей малодшых году |     |       | На 100 нараджоных памерла дзяцей раней аднаго году |      |       | На 1000 насельніцтва натуральны прырост |      |      |
|      | М.                   | Ж.   | Разам | М.                      | Ж.   | Разам | М.                         | Ж.   | Разам | М.                        | Ж.   | Разам | М.                              | Ж.  | Разам | М.   | Ж.   | Разам |   |      |      |
| 1924 | 20,6                 | 19,2 | 39,8  | 0,05                    | 0,02 | 0,07  | 0,22                       | 0,14 | 0,18  | 16,9                      | 13,7 | 15,3  | 2,3                             | 1,7 | 4,0   | 11,1   | 8,9  | 10,0  | 12,4                                    | 12,1 | 24,5 |
| 1925 | 21,8                 | 20,5 | 42,3  | 0,05                    | 0,04 | 0,09  | 0,24                       | 0,21 | 0,22  | 20,3                      | 17,2 | 18,7  | 2,9                             | 2,3 | 5,2   | 13,4   | 11,1 | 12,3  | 11,9                                    | 11,7 | 23,6 |
| 1926 | 21,3                 | 20,0 | 41,3  | 0,06                    | 0,05 | 0,11  | 0,30                       | 0,24 | 0,27  | 16,5                      | 13,4 | 14,9  | 2,4                             | 1,8 | 4,2   | 11,3   | 9,0  | 10,2  | 13,2                                    | 13,2 | 26,4 |
| 1927 | 20,2                 | 18,9 | 39,1  | 0,04                    | 0,03 | 0,07  | 0,21                       | 0,17 | 0,19  | 15,7                      | 12,8 | 14,2  | 2,2                             | 1,7 | 3,9   | 10,9   | 8,9  | 9,9   | 12,4                                    | 12,4 | 24,8 |

Нараджальнасць за пэрыод 1923—1927 г. павысілася ў параўнаньні з пэрыодам 1908—1910 г. Сьмяротнасць у апошнія гады ніжэй за сьмяротнасць даваеннай, што тлумачыцца значным спадом дзіцячай сьмяротнасці.

Прывядзем параўнальныя весткі па СССР.

Табліца № 9

#### Паказаньні натуральнага насельніцтва па тэрыторыях

| На 1000 чал. сярэдняга ліку насельніцтва прыходзілася | Эўрапейская частка РСФСР <sup>1)</sup> | Беларуская ССР | Украінская ССР <sup>1)</sup> | Эўрапейская частка СССР <sup>1)</sup> |
|---|--|----------------|------------------------------|---------------------------------------|
| Нараджэньня ў:  |  |                |                              |                                       |
| 1911—13 г.  | 46,8                                   | 38,9           | 42,2                         | 45,5                                  |
| 1924  | 43,5                                   | 39,8           | 42,5                         | 43,1                                  |
| 1925  | 45,7                                   | 42,3           | 42,7                         | 44,7                                  |
| 1926  | 44,4                                   | 41,3           | 42,1                         | 43,6                                  |
| Сьмярцеі:   |  |                |                              |                                       |
| 1911—13 г.  | 30,4                                   | 19,3           | 23,4                         | 28,6                                  |
| 1924  | 24,0                                   | 15,3           | 17,9                         | 22,0                                  |
| 1925  | 25,0                                   | 18,7           | 19,2                         | 23,2                                  |
| 1926  | 21,2                                   | 14,9           | 18,2                         | 20,0                                  |
| Натуральнага прыросту:                                |  |                |                              |                                       |
| 1911—13 г.  | 16,4                                   | 19,6           | 18,8                         | 16,9                                  |
| 1924  | 19,5                                   | 24,5           | 24,6                         | 21,1                                  |
| 1925  | 20,7                                   | 23,6           | 23,5                         | 21,5                                  |
| 1926  | 23,2                                   | 26,4           | 24,0                         | 23,6                                  |

<sup>1)</sup> Естественное движение населения СССР за 1926 г. Лубны—Герцык (Статистическое обозрение, № 8, 1925 г.). Естественное движение населения союза ССР 1923—1925 г. Изд. ЦСК. ССР: Москва 1928 г. т. I. вып. I.

Паказаныні натуральнага насельніцтва па тэрыторыях.

| На 1000 чал. сярэдняга ліку насельніцтва прыходзілася | Эўрапейская частка РСФСР | Беларуская ССР | Украінская ССР | Эўрапейская частка СССР |
|---|--------------------------|----------------|----------------|-------------------------|
| Шлюб аў:  |                          |                |                |                         |
| 1911—13 г.  | 8,2                      | 7,4            | 8,3            | 8,2                     |
| 1924  | 11,4                     | 11,1           | 11,5           | 11,5                    |
| 1925  | 9,7                      | 10,5           | 10,6           | 10,0                    |
| 1926  | 10,4                     | 9,8            | 12,1           | 10,8                    |
| Разводаў  |                          |                |                |                         |
| 1924 г.   | 1,2                      | 0,6            | 1,5            | 1,3                     |
| 1925  | 1,5                      | 1,3            | 1,8            | 1,5                     |
| 1926  | 1,5                      | 1,7            | 1,9            | 1,6                     |

Параўнаньне прыведзеных даных па асобных рэспубліках дае мацымасьць прыйсьці да вываду, што нараджальнасьць з кожным годам зьмяншаецца; па інтэнсыўнасьці нараджальнасьці выдзяляецца Эўрапейская частка РСФСР, у УССР нараджальнасьць ніжэй, і БССР займае трэцяе месца.

Сьмяротнасьць параўнальна з даваеннымі гадамі значна панізілася і мае тэндэнцыю да далейшага зніжэньня; натуральны прырост вышэй даваеннага.

У Эўрапейскай частцы СССР у 1926 годзе параўнальна з папярэднімі гадамі значна панізілася сьмяротнасьць пры нязначным спаданьні нараджальнасьці альбо некаторым яе павышэньні параўнальна з 1924 г. На Украіне і ў Беларусі прыметнае паніжэньне сьмяротнасьці, пры слабых зьменах нараджальнасьці, прывяло ў 1926 годзе да значнага павышэньня натуральнага прыросту насельніцтва, які дасягнуў у Эўрапейскай частцы саюзу рэкорднае лічбы—23,6‰, прычым у БССР і УССР ён стаў яшчэ вышэй (26,1‰ і 24,0‰)\*).

Лік шлюбаў хістаецца ўва ўсіх частках Саюзу па УССР у бок павышэньня, у БССР і ў Эўрапейскай частцы РСФСР да паніжэньня.

Лік разводаў павялічваецца, але тэмп гэтага павышэньня ніжэй папярэдніх гадоў. Асноўны кірунак разьвіцьця асобных зьявішч натуральнага руху насельніцтва ў БССР у далейшым будзе больш падрабязна аналізавацца.

Прывядзем яшчэ даныя розных краін за даваенныя гады, каб устанавіць месца кожнай з іх па ступені інтэнсыўнасьці зьявішч натуральнага руху насельніцтва. (Гл. табл. № 10 на стар. 101).

РСФСР і УССР займаюць першае месца па нараджальнасьці; другое месца займае БССР, у якой коэфіцыент нараджальнасьці быў блізкі да Сэрбіі, Вугоршчыны і ніжэй чым у Баўгарыі, Румыніі, УССР і РСФСР. Сьмяротнасьць у БССР таксама ніжэй, чым у пералічаных дзяржавах. Паводле натуральнага прыросту БССР займае першае месца.

\* Лубны-Герцык. Естественное движение населения. Стат. обозрение № 8 за 1928 г.

Табліца № 10.

Коэфіцыент натуральнага руху насельніцтва розных краін сьвету. За 1909—1913 г.г. (на 1000 насельніцтва).

| К Р А І Н Ы                | Нараджальнасьць | Сьмерці | Натуральны прырост | Шлюбы |
|----------------------------|-----------------|---------|--------------------|-------|
| СССР (50 эўрапейскіх губ.) | 44,9            | 29,5    | 15,4               | 7,8   |
| СССР (9 губ.)              | 42,8            | 25,0    | 17,8               | 8,4   |
| Румынія <sup>1)</sup>      | 41,3            | 25,5    | 15,8               | 9,7   |
| Баўгарыя <sup>2)</sup>     | 40,9            | 23,2    | 17,7               | 9,3   |
| Сэрбія                     | 39,7            | 31,5    | 8,2                | 6,0   |
| УССР                       | 39,7            | 21,4    | 18,3               | 7,5   |
| Сэрбія <sup>3)</sup>       | 37,9            | 23,7    | 14,2               | 10,0  |
| Вугоршчына                 | 35,8            | 24,2    | 11,6               | 8,8   |
| Польша                     | 33,8            | 20,5    | 13,3               | 8,5   |
| Літвыя                     | 32,5            | 13,9    | 18,6               | 6,1   |
| Італія                     | 32,3            | 20,0    | 12,3               | 7,6   |
| Японія                     | 31,9            | 22,7    | 9,2                | 6,9   |
| Швайцарыя                  | 31,7            | 21,3    | 10,4               | 7,4   |
| Аўстрыя                    | 29,0            | 16,2    | 12,8               | 7,8   |
| Нямецкая                   | 28,4            | 13,3    | 15,1               | 7,4   |
| Ліхтэнштайн                | 27,5            | 10,7    | 16,8               | 8,6   |
| Аўстралія                  | 26,9            | 13,0    | 13,9               | 7,3   |
| США                        | 26,4            | 9,3     | 17,1               | 8,5   |
| Савецкая Зьяяндзія         | 26,1            | 15,4    | 10,7               | 6,7   |
| Швайцарыя                  | 25,7            | 13,4    | 12,3               | 6,1   |
| Ірляндыя                   | 24,6            | 14,0    | 10,6               | 7,6   |
| Швайцарыя                  | 24,4            | 15,1    | 9,3                | 7,3   |
| Швайцарыя                  | 24,3            | 13,9    | 10,4               | 6,0   |
| Данія                      | 23,2            | 16,9    | 6,3                | 5,2   |
| Сьвецыя                    | 23,1            | 15,4    | 7,7                | 7,9   |
| Францыя                    | 19,1            | 18,3    | 0,8                | 7,8   |

## VI. Н а р а д ж а л ь н а с ь ц ь.

Нараджальнасьць, хоць і прадстаўляе зьяву біялёгічную, але знаходзіцца пад уплывам умоў сацыяльнага парадку, аб чым сказана было вышэй.

Нараджальнасьць розніцца ў залежнасьці ад сацыяльных, профэсійных і эканамічных груп насельніцтва, яна падае ў гады эканамічных адзак ваенных катастроф; яна залежыць ад узросту жыхароў, якія ўступаюць у шлюб, а гэта ў сваю чаргу вызначаецца ўмоўнамі гаспадарча-бытавога ўкладу; хістаньне нараджальнасьці насельніцтва на працягу гістарычных пэрыодаў адлюстроўвае ў сабе сацыяльна-культурныя ўплывы<sup>3)</sup>.

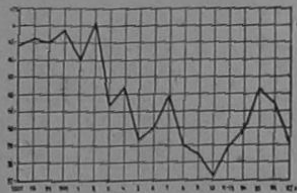
<sup>1)</sup> БССР з 1905 па 1909 г. уключала тры ранейшыя губэрні—Менскую, Магілёўскую і Віцебскую.

<sup>2)</sup> Весткі даюцца аб нараджэньнях і сьмерцях за 1908—1912 г., а шлюбы за 1907—1911 г. (з прычыны вайны).

<sup>3)</sup> Наши достижения, т. I за 1929 г.

На працягу перыяду з 1897 па 1927 год аднагодоваыя каэфіцыенты нараджальнасці ў БССР прадстаўляюць наступны шэраг лічбаў, праўда з перапынкам з 1914 па 1923 г.

| Г а д ы:             | 1897 | 1898 | 1899 | 1900 | 1901 | 1902 | 1903      | 1904 |
|----------------------|------|------|------|------|------|------|-----------|------|
| На 1000 нас. нарадз. | 44,8 | 45,2 | 45,0 | 45,7 | 44,0 | 46,2 | 41,3      | 42,4 |
| Г а д ы:             | 1905 | 1906 | 1907 | 1908 | 1909 | 1910 | 1911—1913 | 1924 |
| На 1000 нас. нарадз. | 39,3 | 40,0 | 41,9 | 39,0 | 38,5 | 37,2 | 38,9      | 39,8 |
| Г а д ы:             | 1925 | 1926 | 1927 |      |      |      |           |      |
| На 1000 нас. нарадз. | 42,3 | 41,4 | 39,1 |      |      |      |           |      |



Дыяграма № 1.

За дзевятнаццаць гадоў, як відаць асабліва розных змен нараджальнасці не ўтварылася, але гады з 1924 па 1927 характарызуюцца параўнальна з апошнім даваенным дзесяцігоддзем павышанай нараджальнасцю. На павышэнне нараджальнасці ў пасляваенныя гады паказваюць і іншыя даследчыкі. Так, у адной з апошніх прац<sup>1)</sup> прыведены такія лічбы.

Табліца № 12.  
На 1000 чалавек нараджальнасць па раёнах РСФСР.

|                      | Лік раёнаў |         | У %     |         |
|----------------------|------------|---------|---------|---------|
|                      | 1913 г.    | 1926 г. | 1913 г. | 1926 г. |
| 40‰ . . . . .        | 13         | 9       | 30,2    | 18,8    |
| 40—44 . . . . .      | 11         | 16      | 25,6    | 33,3    |
| 45—49 . . . . .      | 15         | 18      | 34,9    | 37,5    |
| 50 і вышэй . . . . . | 4          | 5       | 9,3     | 10,4    |

У апошнія гады па мясцовасці нараджальнасць характарызуюцца наступнымі каэфіцыентамі.

Табліца № 13.  
Нараджэнне ў БССР у сярэднім за 1924—1927 г.

| Катэгорыя паселішчаў                      | На 1000 чалавек насельн. |        |       |
|---|--------------------------|--------|-------|
|   | Лік нараджоных:          |        | Разам |
|   | Мужчын                   | Жанчын |       |
| Акруговыя гарады . . . . .                | 16,4                     | 15,3   | 31,7  |
| Іншыя паселішчы гарадскога тыпу . . . . . | 17,1                     | 15,6   | 32,7  |
| Разам у гарадзкіх паселішч. . . . .       | 16,7                     | 15,5   | 32,2  |
| Сельскія мясцовасці . . . . .             | 21,8                     | 20,5   | 42,3  |
| Б. С. С. Р. . . . .                       | 21,0                     | 19,6   | 40,6  |

У сярэднім за 1924—1927 г. наглядлася паніжаныя нараджальнасць у акруговых гарадох (31,7%), некалькі вышэйшая ў іншых гарадзкіх паселішчах (32,7%) і найбольшая нараджальнасць у сельскіх паселішчах (42,3%).

<sup>1)</sup> Наши достижения т. I.

З гэтых-жа даных відаць, што хлопчыкаў нараджаецца больш, чым дзяўчынак. З прычыны асаблівага значэння пытання аб памяншэнні нараджальнасці, якое заўважана ўжо даўно, прывядзем наступную табліцу аб становішчы гэтага пытання ў гарадох:

Акруговыя гарады Б. С. С. Р. Табліца № 14.

| Назва гарадоў           | На 1000 чалавек насельніцтва |      |         |      |         |        |         |      |         |      |      |        |      |      |      |
|-------------------------|------------------------------|------|---------|------|---------|--------|---------|------|---------|------|------|--------|------|------|------|
|                         | Лік нараджаных               |      |         |      |         |        |         |      |         |      |      |        |      |      |      |
|                         | 1923 г.                      |      | 1924 г. |      | 1925 г. |        | 1926 г. |      | 1927 г. |      |      |        |      |      |      |
|                         | м.                           | ж.   | Ра-зам  | м.   | ж.      | Ра-зам | м.      | ж.   | Ра-зам  | м.   | ж.   | Ра-зам |      |      |      |
| Акруговыя гарады (БССР) | 18,9                         | 17,4 | 36,3    | 17,4 | 16,2    | 33,6   | 16,5    | 15,4 | 31,9    | 16,0 | 14,6 | 30,6   | 14,8 | 14,1 | 28,9 |
| Акруговыя гарады        | 25,0                         | 22,9 | 47,9    | 22,5 | 21,0    | 43,5   | 20,3    | 19,2 | 39,5    | 18,7 | 17,5 | 36,2   | 16,9 | 16,1 | 33,0 |
| Разам . . . . .         | 19,1                         | 17,5 | 36,6    | 17,5 | 16,3    | 33,8   | 16,8    | 15,8 | 32,6    | 16,2 | 14,9 | 31,1   | 15,0 | 14,4 | 29,4 |

У акруговых гарадох нараджальнасць хутка падае, і гэта заўважана больш адносна нараджальнасці мужчын.

Па асобных катэгорыях гарадоў у залежнасці ад ліку насельніцтва памяншэнне нараджальнасці рознае: у гарадох з лікам насельніцтва звыш 20.000 чалавек з 1925 па 1927 г. змяншэнне нараджальнасці выяўляецца досыць значнай лічбай з 36,3% да 28,9%, на 7,49%, а ў некаторых акруговых гарадох яшчэ больш, з 47,9 да 33%, г.зн. на 15,9%.

Калі гэтыя даныя паказаць па асобных гарадох, дык атрымаем наступнае:

Акруговыя гарады БССР. (Нараджаныя). Табліца № 15.

| Назва гарадоў      | На 1000 чалавек насельніцтва |      |         |      |         |        |         |      |         |      |      |        |      |      |      |
|--------------------|------------------------------|------|---------|------|---------|--------|---------|------|---------|------|------|--------|------|------|------|
|                    | Лік нараджаных               |      |         |      |         |        |         |      |         |      |      |        |      |      |      |
|                    | 1923 г.                      |      | 1924 г. |      | 1925 г. |        | 1926 г. |      | 1927 г. |      |      |        |      |      |      |
|                    | м.                           | ж.   | Ра-зам  | м.   | ж.      | Ра-зам | м.      | ж.   | Ра-зам  | м.   | ж.   | Ра-зам |      |      |      |
| Бабруйск . . . . . | 20,2                         | 18,4 | 38,6    | 19,5 | 18,7    | 38,2   | 16,0    | 16,0 | 32,0    | 15,9 | 14,3 | 30,2   | 14,4 | 14,8 | 29,2 |
| Віцебск . . . . .  | 16,6                         | 15,3 | 31,9    | 14,7 | 13,1    | 27,8   | 13,6    | 12,8 | 26,4    | 14,5 | 12,9 | 27,4   | 13,2 | 13,0 | 26,2 |
| Гомель . . . . .   | 19,0                         | 17,9 | 36,9    | 17,4 | 16,5    | 33,9   | 18,6    | 17,2 | 35,8    | 16,9 | 15,1 | 32,0   | 14,9 | 14,2 | 29,1 |
| Менск . . . . .    | 19,4                         | 17,3 | 36,7    | 17,3 | 16,1    | 33,4   | 17,4    | 16,9 | 34,3    | 16,1 | 15,3 | 31,4   | 15,4 | 14,6 | 30,0 |
| Магілёў . . . . .  | 19,1                         | 18,1 | 37,2    | 18,0 | 16,9    | 34,9   | 17,0    | 14,0 | 31,1    | 16,5 | 15,6 | 32,1   | 16,1 | 14,3 | 30,4 |
| Мазыр . . . . .    | 35,1                         | 32,7 | 67,8    | 26,5 | 25,2    | 51,7   | 24,3    | 24,2 | 48,5    | 19,5 | 18,3 | 37,8   | 21,6 | 18,0 | 39,6 |
| Барысаў . . . . .  | 21,6                         | 20,4 | 42,0    | 19,4 | 18,7    | 38,1   | 19,4    | 17,2 | 36,6    | 18,3 | 16,9 | 35,2   | 16,4 | 15,4 | 31,8 |
| Палацк . . . . .   | 18,5                         | 15,5 | 34,0    | 21,5 | 19,2    | 40,7   | 17,3    | 16,1 | 33,4    | 18,3 | 17,3 | 35,6   | 15,4 | 16,1 | 31,5 |
| Разам . . . . .    | 19,1                         | 17,5 | 36,6    | 17,5 | 16,3    | 33,8   | 16,8    | 15,8 | 32,6    | 16,2 | 14,9 | 31,1   | 15,0 | 14,4 | 29,4 |

<sup>1)</sup> Менск, Віцебск, Магілёў, Гомель, Бабруйск.

Рэзкае хістаньне паказальнікаў нараджальнасьці па пэрыодах на працягу 1923—1925 г. выраўняліся ў 1926—1927 г. і з кожным годам лік нараджэньняў зьніжаецца. З ліку акруговых гарадоў вельмі высокі коэфіцыент нараджальнасьці ў першыя тры гады маюць Мазыр і Ворша, што тлумачыцца рознымі прычынамі. Магчыма пры гэтым што Мазыр, як горад, які пераходзіць да тылу сельскіх паселішчаў і акружаны прыгарадамі з пераважна земляробскім насельніцтвам большай нараджальнасьцю, мае, дзякуючы гэтаму, і высокі лік нараджальнасьці. Ува ўсякім выпадку трэба адзначыць факт найменшай нараджальнасьці ў Віцебску, Гомлі і Менску, як найбольш буйных гарадах, якія ў той-жа час маюць і найбольшы лік абортў.

Табліца № 16.

|                                | Лік абортў за 1926 год. |                             |
|--------------------------------|-------------------------|-----------------------------|
|                                | На 100 нараджэньняў     | На 1000 жанчын 15—49 гадоў. |
| У Менску . . . . .             | 473,8                   | 15,4                        |
| У гарадах БССР . . . . .       | 485,7                   | 15,6                        |
| У іншых мясцовасьцях . . . . . | 26,3                    | 1,1                         |
| Па БССР . . . . .              | 63,5                    | 2,6                         |

Параўнаньне частаты абортў ў розных тыпах паселішчаў Беларусі паказвае, што абортў зьяўляюцца ў гарадох буйным фактарам паніжэньня нараджальнасьці, што ў іншых мясцовасьцях роля абортў у гэтых адносінах нязначная.

Нараджальнасьць у іншых гарадзкіх паселішчах характарызуецца наступнымі данымі:

Табліца № 17.

Гарады БССР (без акруговых гарадоў).

| Назва гарадоў         | На 1000 чалавек насельніцтва |         |         |         |
|-----------------------|------------------------------|---------|---------|---------|
|                       | Лік народжаных:              |         |         |         |
|                       | 1924 г.                      | 1925 г. | 1926 г. | 1927 г. |
| Барысаў . . . . .     | 42,4                         | 43,8    | 46,1    | 43,3    |
| Быхаў . . . . .       | 35,4                         | 33,7    | 29,2    | 33,3    |
| Ветка . . . . .       | 33,6                         | 31,6    | 33,2    | 32,9    |
| Горкі . . . . .       | 18,0                         | 23,9    | 14,5    | 13,6    |
| Гарадок . . . . .     | 23,7                         | 28,5    | 27,8    | 23,5    |
| Добруш . . . . .      | 56,8                         | 52,6    | 52,7    | 52,9    |
| Дуброўна . . . . .    | 32,6                         | 35,3    | 35,5    | 28,8    |
| Жлобін . . . . .      | 33,9                         | 38,8    | 31,4    | 31,5    |
| Каленкавічы . . . . . | 28,1                         | 36,4    | 37,3    | 31,1    |
| Клімавічы . . . . .   | 37,5                         | 34,3    | 39,4    | 31,4    |
| Лепель . . . . .      | 27,7                         | 22,5    | 35,2    | 25,6    |
| Амсьціслаў . . . . .  | 25,5                         | 29,5    | 23,8    | 22,6    |
| Петрыкаў . . . . .    | 32,9                         | 33,4    | 36,7    | 33,6    |
| Рэчыца . . . . .      | 39,7                         | 38,8    | 32,7    | 37,9    |
| Рагачоў . . . . .     | 30,2                         | 29,7    | 29,4    | 24,5    |

Гарады БССР (без акруговых гарадоў).

| Назва гарадоў     | На 1000 чалавек насельніцтва |         |         |         |
|-------------------|------------------------------|---------|---------|---------|
|                   | Лік народжаных:              |         |         |         |
|                   | 1924 г.                      | 1925 г. | 1926 г. | 1927 г. |
| Сянно . . . . .   | 19,7                         | 26,5    | 31,6    | 23,5    |
| Саушак . . . . .  | 33,8                         | 33,7    | 35,1    | 28,5    |
| Чаюсы . . . . .   | 31,6                         | 36,0    | 32,8    | 35,5    |
| Чэрвень . . . . . | 31,9                         | 30,5    | 27,1    | 25,4    |
| Чэрыкаў . . . . . | 29,2                         | 23,7    | 22,1    | 26,6    |
| Шклоў . . . . .   | 29,1                         | 28,9    | 30,6    | 36,5    |
| Разам . . . . .   | 33,2                         | 34,3    | 34,0    | 32,1    |

Прымаючы пад увагу даныя 1927 г. (па прычынах досыць высветленых пры характарыстыцы матар'ялаў), мы бачым устойлівыя паказальнікі ўва ўсіх пералічаных у табліцы гарадох, за выключэньнем Добруша і Барысава, якія маюць больш высокія коэфіцыенты, і Горак, якія маюць нізкі коэфіцыент.

Зьніжэньне нараджальнасьці наглядаецца ў адных гарадох, як Гарадок, Дуброўна, Лепель, Сянно, досыць значнае (каля 10% у 1926—1927 г.), у другіх меншае (каля 1-2%).

Трэба адзначыць, што ў адным толькі Шклове коэфіцыент нараджальнасьці павялічыўся.

Цяпер вылучым асобна мястэчкі, як характэрныя паселішчы пераходнага тыпу, якія ўва многіх адносінах маюць для нас вялікую цікавасьць, хаця сутнасьць яе зараз разьбіраць і ня будзем.

М я с т э ч к і.

Табліца № 18.

| Назвы акруг           | На 1000 чалавек насельніцтва |         |         |         |
|-----------------------|------------------------------|---------|---------|---------|
|                       | Лік народжаных               |         |         |         |
|                       | 1924 г.                      | 1925 г. | 1926 г. | 1927 г. |
| Бабруйская . . . . .  | 34,1                         | 36,2    | 37,7    | 33,4    |
| Віцебская . . . . .   | 29,7                         | 30,4    | 27,4    | 24,6    |
| Гомельская . . . . .  | 32,2                         | 30,4    | 26,3    | 29,3    |
| Менская . . . . .     | 33,1                         | 30,7    | 32,4    | 33,5    |
| Магілёўская . . . . . | 31,1                         | 32,5    | 32,2    | 28,5    |
| Мазырская . . . . .   | 26,2                         | 30,6    | 37,3    | 39,5    |
| Аршанская . . . . .   | 31,8                         | 35,6    | 38,2    | 33,9    |
| Полацкая . . . . .    | 29,0                         | 28,7    | 31,3    | 29,1    |
| Разам . . . . .       | 31,6                         | 32,2    | 32,2    | 31,8    |

Пры разборы табліцы асобных тыпаў паселішчаў, пачынаючы ад акруговых цэнтраў і далей праз раённыя цэнтры да сельскіх мясцовасьцяў, мы наглядаем павышэньне паказальнікаў нараджальнасьці, якое ідзе па крывой зверху да нізу. У мястэчках нараджальнасьць вышэй за 30%, а ў Мазырской акрузе дасягае ў 1927 г. 39,5%. Мястэчкі ў сэнсе нараджальнасьці знаходзяцца ў больш спрыяльных умовах і калі ў Бабруйскай, Віцебскай і Магілёўскай акругах нараджальнасьць спадае, дык у астатніх акругах хістаньне коэфіцыентаў не зьяўляецца

небяспечным і мае кірунак на павышэнне. Падтрыманьне павышэння нараджальнасці зьяўляецца вялікай задачай моманту, бо ў аднаўленні чалавечай масы СССР вельмі зацікаўлены.

Сельскія мясцовасці таксама даюць паніжэнне нараджальнасці, хаця побач з гэтым ёсць і адваротныя сымптомы.

Сельскія мясцовасці. Табліца № 19.

| Назвы акруг           | На 1000 чалавек насельніцтва |         |         |         |
|-----------------------|------------------------------|---------|---------|---------|
|                       | Лік народжаных:              |         |         |         |
|                       | 1924 г.                      | 1925 г. | 1926 г. | 1927 г. |
| Бабруйская . . . . .  | 43,2                         | 43,6    | 43,7    | 44,2    |
| Віцебская . . . . .   | 35,4                         | 40,7    | 39,1    | 36,1    |
| Гомельская . . . . .  | 41,4                         | 46,5    | 41,9    | 37,2    |
| Менская . . . . .     | 41,6                         | 42,0    | 43,9    | 42,7    |
| Магілёўская . . . . . | 42,1                         | 47,8    | 45,5    | 41,5    |
| Мазырская . . . . .   | 46,6                         | 47,0    | 44,1    | 43,8    |
| Аршанская . . . . .   | 41,5                         | 44,7    | 44,1    | 40,3    |
| Полацкая . . . . .    | 35,7                         | 39,0    | 40,8    | 37,9    |
| Разам . . . . .       | 41,0                         | 44,1    | 43,2    | 40,7    |

Няма ніводнае акругі, дзе-б нараджальнасць сыстэматычна падала: у кожнай з іх былі гады павышэння нараджальнасці. Вытрыманасці ў бок павышэння нараджальнасці хаця і не наглядзецца, але пры параўнанні 1927 г. з 1924 годам трэба адзначыць павышэнне каэфіцыентаў у Менскай, Бабруйскай і Полацкай акругах, а ў астатніх акругах пры параўнанні 1925 і 1926 году. Зрабіць пэўны вывад аб кірунку нараджальнасці на бліжэйшыя гады няма магчымасці, бо перыод аднаўлення ўсёй гаспадаркі і культурнае будаўніцтва, бязумоўна, будуць адбівацца на вырашэнні праблемы нараджальнасці. Цяпер можна прывесці даныя аб нараджальнасці па раёнах сельскай мясцовасці.

Жыццё нашай вёскі, як і жыццё ўсякай соцыяльнай масы, дзёла неаднолькава. У асноўным яе ляжаць розныя эканомічныя фактары, якія бяспрэчна аказваюць уплывы на розныя формы гаспадарчага і соцыяльнага жыцця. А дзеля таго, што гэтыя эканомічныя падставы жыцця вёскі могуць і павінны быць расчленены, то тым самым патрабецца расчлініць тыя афэкты культурнага і эканомічнага парадку, якія пад імі высоўваюцца. Прасачыць залежнасць жыцця вёснага абследавання соцыяльна-гігіенічных фактараў магчыма толькі шляхам спецыяльных дынамічных фактараў перапісаў, але мы скарыстаем толькі агульных каэфіцыенты разьмеркавання зьяў натуральнага руху па адміністрацыйных раёнах, пакадаючы больш глыбокую марксысцкі вытрыманую прапрацоўку да атрыманьня поўнаценных матар'ялаў.

Табліца № 17.

Народжаныя ў БССР (сельскія мясцовасці).

| РАЁНЫ                 | На 1000 чалавек насялення      |      |       |         |      |       |         |      |       |         |      |       |
|-----------------------|--------------------------------|------|-------|---------|------|-------|---------|------|-------|---------|------|-------|
|                       | Нараджоныя (без мёртванародж.) |      |       |         |      |       |         |      |       |         |      |       |
|                       | 1924 г.                        |      |       | 1925 г. |      |       | 1926 г. |      |       | 1927 г. |      |       |
|                       | м.                             | ж.   | Разам | м.      | ж.   | Разам | м.      | ж.   | Разам | м.      | ж.   | Разам |
| Бабруйск. акр.        |                                |      |       |         |      |       |         |      |       |         |      |       |
| Бабруйскі . . . . .   | 48,5                           | 44,7 | 46,5  | 46,5    | 41,5 | 44,0  | 49,6    | 41,7 | 45,6  | 44,1    | 41,3 | 42,7  |
| Гомельскі . . . . .   | 45,3                           | 42,5 | 43,8  | 48,6    | 42,3 | 45,4  | 44,0    | 40,2 | 42,1  | 42,9    | 39,2 | 41,0  |
| Кобрынскі . . . . .   | 42,5                           | 37,6 | 40,0  | 43,6    | 39,3 | 41,4  | 44,6    | 39,9 | 42,2  | 40,0    | 36,5 | 38,2  |
| Мазыўскі . . . . .    | 50,6                           | 42,2 | 46,3  | 49,4    | 41,9 | 45,6  | 46,9    | 48,1 | 47,5  | 46,4    | 43,2 | 44,8  |
| Міхаліўск. . . . .    | 46,2                           | 37,7 | 41,8  | 43,0    | 42,4 | 42,7  | 43,2    | 39,5 | 41,3  | 43,4    | 37,4 | 40,3  |
| Міхаліўскі . . . . .  | 45,3                           | 43,2 | 44,2  | 49,6    | 44,4 | 46,9  | 45,6    | 43,5 | 44,5  | 50,0    | 42,8 | 46,3  |
| Пінскі . . . . .      | 47,4                           | 41,5 | 44,4  | 43,3    | 39,8 | 41,5  | 43,7    | 36,9 | 40,2  | 41,7    | 36,0 | 38,8  |
| Слоніўскі . . . . .   | 41,6                           | 34,6 | 38,0  | 42,1    | 38,3 | 40,2  | 45,2    | 38,5 | 41,8  | 45,7    | 38,9 | 42,2  |
| Слуцкі . . . . .      | 47,6                           | 42,1 | 44,7  | 44,9    | 39,7 | 42,2  | 45,7    | 40,6 | 43,0  | 44,5    | 38,1 | 41,2  |
| Сьвіслацкі . . . . .  | 50,1                           | 47,1 | 48,6  | 49,4    | 45,1 | 47,2  | 46,3    | 42,5 | 44,3  | 44,4    | 38,1 | 41,2  |
| Слуцкі . . . . .      | 38,5                           | 33,5 | 35,9  | 47,1    | 40,3 | 43,6  | 46,9    | 43,8 | 45,3  | 45,3    | 39,1 | 42,2  |
| Сіроўскі . . . . .    | 39,8                           | 40,2 | 40,0  | 42,3    | 38,2 | 40,2  | 49,2    | 44,6 | 46,8  | 48,1    | 46,2 | 47,1  |
| Сь. Дороск. . . . .   | 51,3                           | 45,7 | 48,4  | 48,2    | 47,5 | 47,8  | 44,9    | 40,5 | 42,7  | 48,7    | 41,4 | 42,8  |
| Разам . . . . .       | 45,5                           | 40,9 | 43,1  | 45,9    | 41,3 | 43,5  | 46,3    | 41,5 | 43,8  | 47,2    | 42,2 | 44,7  |
| Віцебск. акр.         |                                |      |       |         |      |       |         |      |       |         |      |       |
| Бешанковіцк. . . . .  | 43,4                           | 33,6 | 38,4  | 44,3    | 44,3 | 44,3  | 45,0    | 41,4 | 43,1  | 39,5    | 36,6 | 38,0  |
| Віцебскі . . . . .    | 36,9                           | 34,2 | 35,5  | 39,9    | 37,0 | 38,5  | 39,9    | 36,1 | 38,0  | 37,9    | 32,5 | 35,2  |
| Васачанскі . . . . .  | 48,2                           | 41,0 | 44,5  | 46,3    | 44,7 | 45,5  | 44,7    | 38,4 | 41,5  | 37,4    | 38,6 | 38,0  |
| Гарадокскі . . . . .  | 32,6                           | 27,9 | 30,2  | 37,7    | 31,3 | 34,4  | 36,1    | 30,1 | 33,0  | 32,0    | 27,8 | 29,8  |
| Язерычанскі . . . . . | 25,5                           | 25,8 | 25,7  | 42,4    | 36,9 | 39,5  | 39,6    | 36,5 | 38,0  | 33,2    | 30,8 | 32,0  |
| Львовенскі . . . . .  | 38,9                           | 35,0 | 36,9  | 41,0    | 37,7 | 39,3  | 38,9    | 32,2 | 35,4  | 37,9    | 34,1 | 36,0  |
| Межанскі . . . . .    | 29,9                           | 26,8 | 28,3  | 40,6    | 34,5 | 37,5  | 38,3    | 31,2 | 34,6  | 38,0    | 34,6 | 36,2  |
| Сельвенскі . . . . .  | 37,5                           | 34,1 | 35,8  | 46,2    | 42,9 | 44,5  | 46,0    | 41,6 | 43,8  | 38,9    | 34,0 | 36,4  |
| Сіроўскі . . . . .    | 35,5                           | 30,6 | 33,0  | 44,9    | 40,5 | 42,7  | 39,9    | 37,5 | 38,7  | 37,8    | 35,0 | 36,4  |
| Сураскі . . . . .     | 39,8                           | 35,3 | 37,5  | 43,0    | 40,0 | 41,4  | 39,9    | 40,2 | 40,1  | 37,8    | 36,3 | 37,0  |
| Чашніцкі . . . . .    | 50,0                           | 42,6 | 46,2  | 47,6    | 41,9 | 44,6  | 47,9    | 43,9 | 45,8  | 52,6    | 41,2 | 46,7  |
| Разам . . . . .       | 37,8                           | 33,3 | 35,5  | 42,7    | 39,0 | 40,8  | 41,2    | 37,1 | 39,1  | 38,1    | 34,2 | 36,1  |

Працяг табл. № 17.

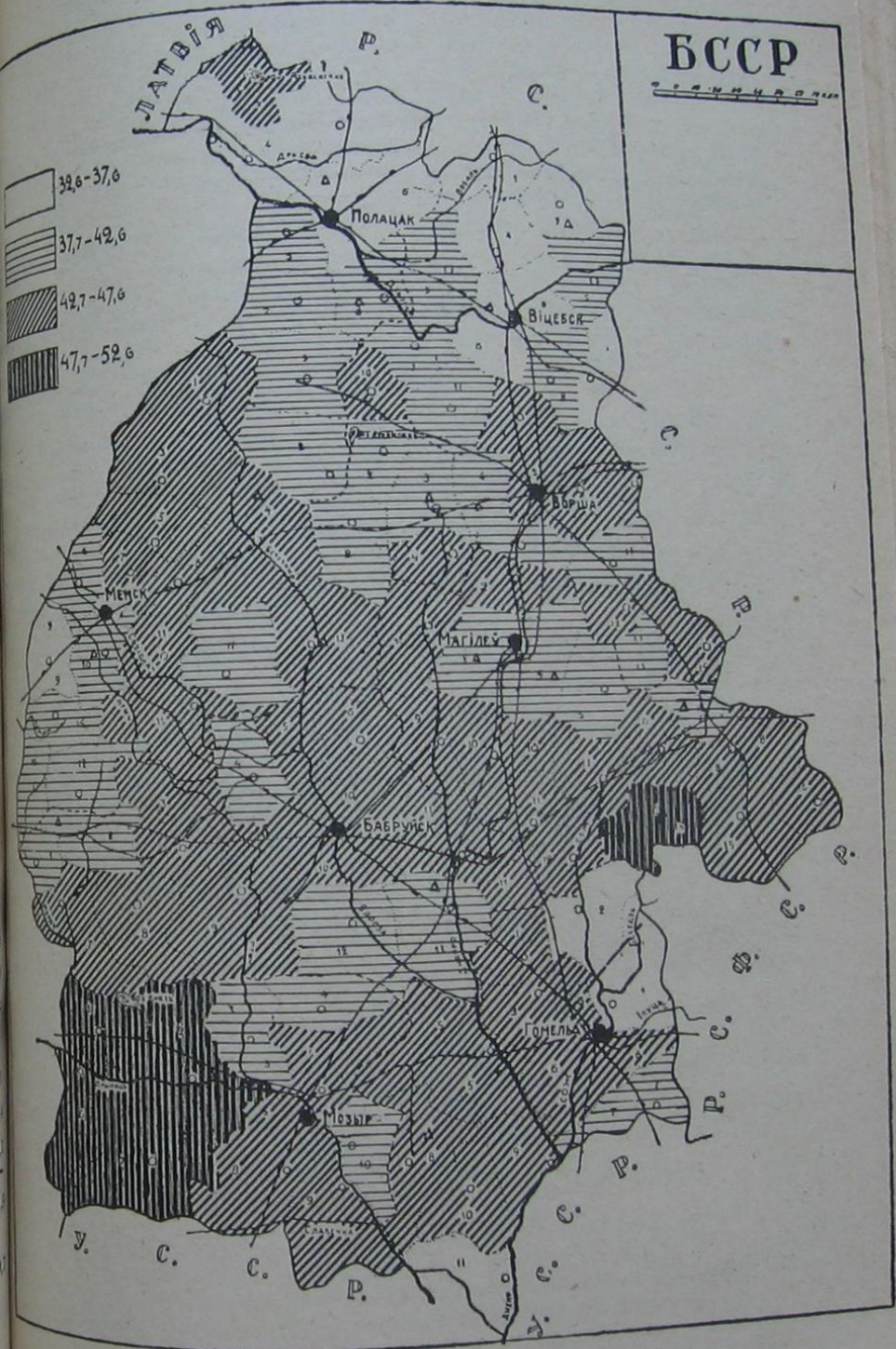
| РАЁНЫ                      | На 1000 чалавек насялення      |      |       |         |      |       |         |      |       |         |      |       |
|----------------------------|--------------------------------|------|-------|---------|------|-------|---------|------|-------|---------|------|-------|
|                            | Народжаныя (без мёртванародж.) |      |       |         |      |       |         |      |       |         |      |       |
|                            | 1924 г.                        |      |       | 1925 г. |      |       | 1926 г. |      |       | 1927 г. |      |       |
|                            | м.                             | ж.   | Разам | м.      | ж.   | Разам | м.      | ж.   | Разам | м.      | ж.   | Разам |
| Гомельскай акр.            |                                |      |       |         |      |       |         |      |       |         |      |       |
| Брагінскі . . . . .        | 48,1                           | 40,9 | 44,4  | 49,4    | 49,1 | 49,3  | 47,0    | 43,3 | 45,1  | 44,5    | 39,5 | 42,4  |
| Веткаўскі . . . . .        | 33,8                           | 27,8 | 30,7  | 40,5    | 34,7 | 37,5  | 43,0    | 37,3 | 40,0  | 44,5    | 38,1 | 41,1  |
| Гомельскі . . . . .        | 48,6                           | 43,7 | 46,1  | 57,8    | 49,7 | 53,6  | 49,1    | 41,8 | 45,4  | 44,5    | 36,4 | 40,3  |
| Камарынскі . . . . .       | 33,7                           | 29,0 | 31,3  | 47,2    | 42,1 | 44,6  | 38,6    | 37,7 | 38,2  | 32,9    | 30,2 | 31,5  |
| Лоеўскі . . . . .          | 47,0                           | 41,4 | 44,1  | 52,2    | 44,3 | 48,1  | 47,6    | 41,8 | 44,6  | 39,5    | 39,1 | 39,3  |
| Рэчыцкі . . . . .          | 49,3                           | 43,8 | 46,5  | 48,1    | 45,2 | 46,7  | 43,0    | 39,2 | 41,1  | 38,6    | 35,8 | 37,2  |
| Церахоўскі . . . . .       | 41,9                           | 36,1 | 38,9  | 48,6    | 42,1 | 45,2  | 44,6    | 36,2 | 40,2  | 51,0    | 39,9 | 45,2  |
| Уваровіцкі . . . . .       | 44,4                           | 38,5 | 41,4  | 53,0    | 46,6 | 49,7  | 44,8    | 42,2 | 43,5  | 43,7    | 36,1 | 39,8  |
| Хойніцкі . . . . .         | 46,2                           | 45,1 | 45,6  | 52,4    | 47,0 | 49,7  | 46,2    | 45,7 | 46,0  | 43,5    | 43,8 | 43,7  |
| Чачэрскі . . . . .         | 40,2                           | 36,5 | 38,3  | 43,4    | 40,2 | 41,7  | 37,0    | 31,8 | 34,3  | 35,1    | 33,4 | 34,3  |
| Буда-Кашал . . . . .       | 50,5                           | 43,2 | 46,8  | 48,2    | 45,3 | 46,7  | 46,1    | 40,8 | 43,4  | 47,0    | 39,9 | 43,4  |
| Разам . . . . .            | 44,2                           | 38,7 | 41,4  | 49,2    | 44,0 | 46,5  | 44,5    | 39,6 | 41,9  | 42,8    | 37,5 | 40,0  |
| Менская акр.               |                                |      |       |         |      |       |         |      |       |         |      |       |
| Бягомльскі . . . . .       | 46,7                           | 40,7 | 43,6  | 45,4    | 41,9 | 43,6  | 52,4    | 43,7 | 47,9  | 49,1    | 43,3 | 46,2  |
| Бярэзінскі . . . . .       | 50,0                           | 42,8 | 46,3  | 41,0    | 35,6 | 38,2  | 48,1    | 41,0 | 44,5  | 46,0    | 43,0 | 44,5  |
| Барысаўскі . . . . .       | 52,5                           | 45,6 | 49,0  | 49,1    | 43,4 | 46,2  | 48,1    | 40,6 | 44,3  | 47,5    | 41,9 | 44,7  |
| Грэскі . . . . .           | 42,8                           | 39,8 | 41,3  | 46,5    | 39,6 | 42,9  | 44,9    | 42,7 | 43,8  | 45,9    | 38,5 | 42,1  |
| Заслаўскі . . . . .        | 42,8                           | 37,9 | 40,3  | 43,8    | 42,8 | 43,3  | 43,9    | 38,3 | 41,1  | 44,3    | 38,7 | 41,5  |
| Койданаўскі . . . . .      | 35,9                           | 32,9 | 34,4  | 37,3    | 36,6 | 36,9  | 40,5    | 37,0 | 38,7  | 40,8    | 36,8 | 38,8  |
| Капыльскі . . . . .        | 39,6                           | 35,7 | 37,6  | 40,4    | 35,8 | 38,0  | 42,0    | 36,4 | 39,1  | 44,3    | 37,0 | 40,6  |
| Лагойскі . . . . .         | 41,6                           | 39,1 | 40,4  | 47,2    | 41,1 | 44,1  | 50,6    | 44,9 | 47,7  | 46,2    | 43,4 | 44,7  |
| Астр.-Гарадзецкі . . . . . | 45,2                           | 37,7 | 41,4  | 51,4    | 43,7 | 47,5  | 48,0    | 43,4 | 45,7  | 44,8    | 41,0 | 42,9  |
| Плешчаніцкі . . . . .      | 48,6                           | 42,1 | 44,4  | 40,2    | 40,1 | 40,1  | 50,4    | 43,3 | 46,8  | 42,3    | 43,3 | 42,8  |
| Пухавіцкі . . . . .        | 46,8                           | 44,8 | 46,4  | 48,2    | 42,8 | 45,4  | 47,6    | 41,2 | 44,3  | 43,7    | 40,7 | 42,1  |
| Самахвалавіцкі . . . . .   | 41,5                           | 36,8 | 39,1  | 46,3    | 38,3 | 42,2  | 44,6    | 41,4 | 43,0  | 40,5    | 35,4 | 37,9  |
| Сьмілавіцкі . . . . .      | 39,0                           | 39,3 | 39,2  | 52,5    | 44,2 | 48,2  | 45,4    | 46,4 | 45,9  | 48,1    | 42,3 | 45,1  |
| Смялявіцкі . . . . .       | 47,2                           | 43,1 | 45,1  | 43,0    | 39,3 | 41,1  | 49,7    | 46,9 | 48,3  | 47,3    | 44,0 | 45,6  |
| Узьдзенскі . . . . .       | 45,6                           | 41,2 | 43,4  | 42,1    | 38,7 | 40,4  | 41,0    | 38,3 | 39,5  | 44,2    | 39,8 | 41,9  |
| Халопеніцкі . . . . .      | 43,8                           | 37,5 | 40,6  | 39,4    | 34,9 | 37,1  | 51,4    | 42,3 | 46,7  | 46,1    | 39,8 | 42,8  |
| Чэрвенскі . . . . .        | 40,3                           | 36,7 | 38,4  | 46,9    | 37,9 | 42,3  | 45,6    | 41,4 | 43,4  | 44,5    | 42,4 | 43,4  |
| Па-зараённыя с.с. . . . .  | —                              | —    | —     | 18,1    | 16,1 | 17,0  | 46,0    | 35,3 | 40,4  | 42,5    | 38,7 | 40,5  |
| Разам . . . . .            | 44,0                           | 39,5 | 41,6  | 44,6    | 39,6 | 42,0  | 46,6    | 41,5 | 44,0  | 45,0    | 40,6 | 42,7  |

Працяг табл. № 17.

| РАЁНЫ                         | На 1000 чалавек насялення      |      |       |         |      |       |         |      |       |         |      |       |
|-------------------------------|--------------------------------|------|-------|---------|------|-------|---------|------|-------|---------|------|-------|
|                               | Народжаныя (без мёртванародж.) |      |       |         |      |       |         |      |       |         |      |       |
|                               | 1924 г.                        |      |       | 1925 г. |      |       | 1926 г. |      |       | 1927 г. |      |       |
|                               | м.                             | ж.   | Разам | м.      | ж.   | Разам | м.      | ж.   | Разам | м.      | ж.   | Разам |
| Магілёўск. акр.               |                                |      |       |         |      |       |         |      |       |         |      |       |
| Магілёўскі . . . . .          | 48,4                           | 45,4 | 46,9  | 49,0    | 44,9 | 46,9  | 52,5    | 45,3 | 48,7  | 44,1    | 41,3 | 42,6  |
| Асіповіцкі . . . . .          | 41,7                           | 35,0 | 38,2  | 51,7    | 46,2 | 48,9  | 46,1    | 41,0 | 43,5  | 43,0    | 39,3 | 41,1  |
| Белавузскі . . . . .          | 40,6                           | 36,1 | 38,2  | 50,8    | 44,3 | 47,4  | 50,4    | 43,1 | 46,6  | 48,0    | 42,3 | 45,0  |
| Быхавіцкі . . . . .           | 50,0                           | 39,7 | 44,5  | 52,9    | 45,2 | 48,8  | 52,0    | 43,0 | 47,2  | 45,5    | 39,0 | 42,0  |
| Сьвіслацкі . . . . .          | 34,9                           | 30,9 | 32,8  | 55,3    | 50,5 | 52,8  | 51,5    | 43,3 | 47,3  | 47,0    | 40,7 | 43,8  |
| Сьвіслацкі . . . . .          | 47,8                           | 37,8 | 42,5  | 53,3    | 42,4 | 47,5  | 49,4    | 40,0 | 44,5  | 46,0    | 37,3 | 41,4  |
| Сьвіслацкі . . . . .          | 63,5                           | 54,7 | 58,8  | 64,6    | 52,6 | 58,2  | 57,2    | 43,9 | 50,1  | 46,2    | 40,3 | 43,0  |
| Сьвіслацкі . . . . .          | 44,7                           | 40,3 | 42,5  | 48,0    | 40,9 | 44,4  | 45,1    | 41,2 | 43,1  | 43,0    | 36,2 | 39,6  |
| Сьвіслацкі . . . . .          | 37,9                           | 34,3 | 36,0  | 43,8    | 37,5 | 40,5  | 38,7    | 36,1 | 37,3  | 42,0    | 37,2 | 39,5  |
| Сьвіслацкі . . . . .          | 40,1                           | 32,1 | 36,0  | 49,3    | 44,3 | 46,7  | 48,0    | 43,5 | 45,7  | 42,7    | 37,4 | 40,0  |
| Сьвіслацкі . . . . .          | 45,7                           | 37,7 | 41,5  | 49,0    | 43,0 | 45,9  | 51,2    | 46,0 | 48,5  | 44,9    | 39,2 | 42,0  |
| Сьвіслацкі . . . . .          | 45,6                           | 35,8 | 40,4  | 52,3    | 45,6 | 48,7  | 52,1    | 44,3 | 48,0  | 44,0    | 37,9 | 40,8  |
| Сьвіслацкі . . . . .          | 49,1                           | 41,3 | 45,0  | 44,7    | 41,6 | 43,1  | 44,7    | 41,6 | 43,0  | 42,8    | 35,4 | 38,9  |
| Сьвіслацкі . . . . .          | 49,5                           | 41,4 | 45,2  | 55,0    | 45,1 | 49,8  | 53,4    | 45,5 | 49,3  | 46,6    | 40,8 | 43,6  |
| Сьвіслацкі . . . . .          | 48,2                           | 41,5 | 44,7  | 50,1    | 42,4 | 46,1  | 48,1    | 39,4 | 43,6  | 42,1    | 34,7 | 38,3  |
| Сьвіслацкі . . . . .          | 44,6                           | 39,7 | 42,1  | 53,4    | 45,5 | 49,3  | 48,3    | 40,3 | 44,2  | 45,8    | 36,5 | 41,0  |
| Разам . . . . .               | 45,5                           | 38,8 | 42,0  | 51,4    | 44,5 | 47,8  | 49,0    | 42,1 | 45,4  | 44,6    | 38,5 | 41,5  |
| Мазырск. акр.                 |                                |      |       |         |      |       |         |      |       |         |      |       |
| Мазырска-Сьвіслацкі . . . . . | 59,7                           | 55,4 | 57,6  | 57,4    | 55,2 | 56,3  | 45,1    | 43,0 | 44,0  | 47,0    | 43,5 | 45,3  |
| Мазырска-Сьвіслацкі . . . . . | 49,6                           | 43,7 | 46,6  | 47,3    | 43,3 | 45,3  | 46,8    | 39,7 | 43,2  | 46,3    | 42,1 | 44,1  |
| Мазырска-Сьвіслацкі . . . . . | 47,4                           | 44,4 | 45,9  | 47,6    | 43,7 | 45,6  | 48,4    | 43,6 | 46,0  | 46,5    | 45,8 | 46,1  |
| Мазырска-Сьвіслацкі . . . . . | 46,8                           | 40,2 | 43,5  | 43,4    | 36,4 | 39,8  | 41,1    | 41,3 | 41,2  | 41,6    | 37,6 | 39,6  |
| Мазырска-Сьвіслацкі . . . . . | 55,0                           | 52,6 | 53,8  | 52,9    | 54,3 | 53,6  | 48,6    | 45,1 | 46,9  | 44,3    | 43,3 | 43,8  |
| Мазырска-Сьвіслацкі . . . . . | 44,9                           | 38,8 | 41,8  | 47,9    | 41,9 | 44,7  | 46,6    | 41,1 | 43,8  | 47,2    | 41,0 | 44,1  |
| Мазырска-Сьвіслацкі . . . . . | 34,6                           | 30,9 | 32,7  | 43,3    | 42,0 | 42,7  | 47,8    | 47,9 | 47,8  | 47,7    | 42,7 | 45,1  |
| Мазырска-Сьвіслацкі . . . . . | 57,7                           | 54,7 | 56,2  | 57,0    | 49,2 | 53,0  | 48,8    | 41,9 | 45,3  | 47,4    | 39,4 | 43,3  |
| Мазырска-Сьвіслацкі . . . . . | 53,7                           | 47,2 | 50,4  | 51,4    | 48,7 | 50,0  | 45,7    | 48,5 | 47,1  | 47,8    | 42,6 | 45,2  |
| Мазырска-Сьвіслацкі . . . . . | 42,6                           | 36,6 | 39,5  | 46,5    | 36,5 | 41,4  | 36,5    | 36,7 | 36,6  | 41,7    | 37,6 | 39,6  |
| Разам . . . . .               | 49,2                           | 44,5 | 46,8  | 49,4    | 44,9 | 47,2  | 46,1    | 42,6 | 44,3  | 45,9    | 41,6 | 43,8  |

Працяг табл. № 17

| РАЁНЫ                  | На 1000 чалавек насялення      |             |             |             |             |             |             |             |             |             |             |             |
|------------------------|--------------------------------|-------------|-------------|-------------|-------------|-------------|-------------|-------------|-------------|-------------|-------------|-------------|
|                        | Нараджоныя (без мёртванародж.) |             |             |             |             |             |             |             |             |             |             |             |
|                        | 1924 г.                        |             |             | 1925 г.     |             |             | 1926 г.     |             |             | 1927 г.     |             |             |
|                        | м.                             | ж.          | Разам       | м.          | ж.          | Разам       | м.          | ж.          | Разам       | м.          | ж.          | Разам       |
| <b>Аршанск. акр.</b>   |                                |             |             |             |             |             |             |             |             |             |             |             |
| Багушэўскі . . . . .   | 62,0                           | 51,3        | 56,5        | 44,9        | 43,2        | 44,0        | 44,0        | 38,5        | 41,2        | 43,4        | 40,7        | 42,8        |
| Горацкі . . . . .      | 43,5                           | 37,0        | 40,0        | 46,4        | 39,2        | 42,6        | 49,8        | 41,7        | 45,6        | 44,7        | 39,3        | 41,8        |
| Дрыбінскі . . . . .    | 54,1                           | 42,5        | 48,0        | 53,9        | 42,4        | 47,9        | 48,7        | 40,3        | 44,3        | 43,6        | 35,7        | 39,8        |
| Дубровенскі . . . . .  | 50,4                           | 42,1        | 46,1        | 53,2        | 45,6        | 49,3        | 52,1        | 48,6        | 50,3        | 43,9        | 38,0        | 40,8        |
| Копыскі . . . . .      | 43,4                           | 37,4        | 40,2        | 47,1        | 52,2        | 44,6        | 46,0        | 44,0        | 44,9        | 38,1        | 34,8        | 34,8        |
| Коханаўскі . . . . .   | 40,3                           | 37,4        | 38,8        | 44,9        | 39,4        | 42,0        | 42,0        | 40,6        | 41,3        | 41,8        | 35,8        | 36,7        |
| Круглянскі . . . . .   | 43,9                           | 39,2        | 41,4        | 50,4        | 41,3        | 45,6        | 45,8        | 43,3        | 44,5        | 39,3        | 40,0        | 36,8        |
| Крупскі . . . . .      | 41,6                           | 37,9        | 39,7        | 42,0        | 37,6        | 39,7        | 47,0        | 39,3        | 43,0        | 49,0        | 38,0        | 42,4        |
| Ляднянскі . . . . .    | 57,5                           | 46,6        | 51,8        | 59,2        | 46,2        | 52,4        | 47,6        | 46,1        | 46,8        | 44,0        | 34,2        | 38,0        |
| Мьшчэслаўскі . . . . . | 42,4                           | 36,7        | 39,5        | 50,1        | 43,5        | 46,7        | 50,0        | 40,6        | 45,2        | 43,8        | 38,9        | 41,2        |
| Аршанскі . . . . .     | 47,5                           | 40,2        | 43,7        | 49,6        | 41,7        | 45,5        | 49,5        | 41,1        | 45,2        | 43,0        | 38,4        | 40,8        |
| Расьнянскі . . . . .   | 35,9                           | 33,3        | 34,6        | 47,0        | 43,1        | 45,0        | 44,4        | 41,8        | 43,0        | 40,5        | 36,1        | 38,3        |
| Талачынскі . . . . .   | 38,0                           | 32,5        | 35,1        | 47,0        | 42,1        | 44,4        | 42,2        | 36,5        | 39,2        | 45,3        | 37,5        | 41,2        |
| Чарэйскі . . . . .     | 35,3                           | 32,1        | 33,6        | 43,8        | 36,9        | 40,2        | 48,8        | 38,1        | 43,2        | 43,2        | 39,6        | 41,3        |
| <b>Разам . . . . .</b> | <b>44,9</b>                    | <b>38,6</b> | <b>41,6</b> | <b>48,2</b> | <b>41,6</b> | <b>44,8</b> | <b>47,2</b> | <b>41,3</b> | <b>44,2</b> | <b>43,2</b> | <b>37,7</b> | <b>40,4</b> |
| <b>Полацкая акр.</b>   |                                |             |             |             |             |             |             |             |             |             |             |             |
| Ветрынскі . . . . .    | 43,0                           | 39,3        | 41,1        | 41,2        | 36,0        | 38,6        | 40,1        | 36,2        | 38,1        | 38,1        | 36,2        | 36,2        |
| Валынецкі . . . . .    | 24,6                           | 23,2        | 23,9        | 44,5        | 40,2        | 42,2        | 42,4        | 37,4        | 39,8        | 39,7        | 33,7        | 36,2        |
| Дрысенскі . . . . .    | 34,2                           | 30,1        | 32,1        | 41,2        | 33,4        | 37,3        | 39,3        | 33,6        | 36,3        | 36,4        | 32,4        | 34,4        |
| Лепельскі . . . . .    | 50,2                           | 42,4        | 46,2        | 39,0        | 37,3        | 38,1        | 44,8        | 37,1        | 40,9        | 40,5        | 37,5        | 38,3        |
| Асьвейскі . . . . .    | 47,9                           | 41,0        | 44,3        | 48,5        | 42,7        | 45,5        | 47,7        | 43,6        | 45,6        | 41,3        | 37,6        | 38,3        |
| Полацкі . . . . .      | 34,7                           | 31,7        | 33,2        | 37,9        | 36,5        | 37,2        | 42,3        | 40,1        | 41,3        | 38,0        | 35,4        | 36,7        |
| Расонскі . . . . .     | 36,8                           | 29,5        | 33,0        | 40,6        | 34,8        | 37,6        | 41,7        | 39,6        | 40,7        | 39,3        | 35,0        | 37,7        |
| Ульскі . . . . .       | 36,9                           | 32,9        | 34,8        | 43,6        | 37,1        | 40,2        | 42,5        | 38,4        | 40,4        | 41,6        | 37,3        | 38,9        |
| Ушацкі . . . . .       | 35,3                           | 30,4        | 32,7        | 41,1        | 36,6        | 38,8        | 46,8        | 40,9        | 43,8        | 42,4        | 38,0        | 40,0        |
| <b>Разам . . . . .</b> | <b>38,2</b>                    | <b>33,4</b> | <b>35,7</b> | <b>41,3</b> | <b>37,0</b> | <b>39,1</b> | <b>43,1</b> | <b>38,7</b> | <b>40,9</b> | <b>39,7</b> | <b>36,1</b> | <b>37,7</b> |
| <b>Б. С. С. Р.</b>     | <b>43,8</b>                    | <b>38,5</b> | <b>41,1</b> | <b>46,9</b> | <b>41,6</b> | <b>44,2</b> | <b>45,8</b> | <b>40,7</b> | <b>43,2</b> | <b>43,2</b> | <b>38,4</b> | <b>40,7</b> |





Разьмежаваўшы раёны на тры групы ў залежнасьці ад вышыні коэфіцыенту нараджальнасьці (+ (41—47% першая група, 40—39% другая і 38—31% трэцяя), мы павінны адзначыць, што першая група найбольш інтэнсыўнай нараджальнасьці ахапляе 54 раёны з атрыманнага ліку 102, другая—19 і трэцяя—29. Гэта паказвае, што нараджальнасьць у сельскіх мясцовасьцях знаходзіцца ў досыць спрыяльных умовах, а калі правесці падлік у асобных раёнах, дык у многіх з іх яшчэ няма паніжэньня нараджальнасьці, і яны знаходзяцца ў стане ўстойлівай стабілізацыі. Да ліку гэтых раёнаў належыць Старобінскі, Любанскі і шмат іншых. На картаграме можна досыць выразна відаць інтэнсыўнасьць нараджальнасьці ў кожнай акрузе.

Асноўным дэмаграфічным фактарам, які вызначае вышыню агульнага коэфіцыенту нараджальнасьці, г. зн. адносіны ліку народжаных да ўсяго насельніцтва, зьяўляецца колькасьць у насельніцтве замужніх жанчын здольнага да дзетанараджэньня ўзросту і асабліва колькасьць замужніх жанчын больш маладога ўзросту—да 30 год, узросту з найбольш высокай фізыялёгічнай пладавітасьцю.

Значэньне колькасьці замужніх жанчын моцнага ўзросту ў насельніцтве для вышыні агульнай нараджальнасьці лёгка яскравае і арыгінальнае пацвярджаецца вельмі высокай корэляцыяй паміж вышынёй нараджальнасьці і процантам замужніх жанчын ува ўзросьце 15—29 год. Для сельскага насельніцтва 46 расійскіх губэрнь коэфіцыент корэляцыі складае  $0,879 \pm 0,022$ . Частковы коэфіцыент корэляцыі паміж гэтымі пераменамі, прымаючы дзіцячую сьмяротнасьць сталай, амаль не зьмяняецца, складаючы  $0,867 \pm 0,025$ .

Плоднасьць жанчыны ў БССР характарызуецца наступнымі данымі:

Табліца № 21.

Плоднасьць жанчыны ў БССР на 1000 жанчын ува ўзросьце 15—49 год прыходзіцца на народжаных.

| Групы населішчаў                  | Г А Д Ы |         |         |         |
|-----------------------------------|---------|---------|---------|---------|
|                                   | 1924 г. | 1925 г. | 1926 г. | 1927 г. |
| Акр. гарады . . . . .             | 118,5   | 115,6   | 111,0   | 106,0   |
| У тым ліку г. Менск . . . . .     | 105,7   | 115,1   | 114,4   | 101,7   |
| Інш. гарады і мястэчкі . . . . .  | 114,1   | 117,5   | 117,8   | 124,0   |
| Разам па гарадск. мясцов. . . . . | 121,2   | 121,0   | 118,3   | 113,2   |
| Сельскія мясцовасьці . . . . .    | 164,1   | 176,5   | 172,8   | 163,0   |
| Разам па БССР . . . . .           | 156,3   | 166,5   | 163,0   | 154,3   |

Паніжэньне плоднасьці наглядаецца ў акруговых гарадох, а ў сельскіх мясцовасьцях хістаньне яе выяўляецца ў значных лічбах, а далей па ступені паніжэньня ідуць гарады, мястэчкі, найменшая плоднасьць у акруговых гарадох, у прыватнасьці ў гор. Менску.

Досыць цікавымі могуць быць даныя па раёнах РСФСР за 1926 г.

Табліца № 22

|  | На 1000 насельніцтва народжаных <sup>1)</sup> |        |                     |
|--|---|--------|---------------------|
|  | Усяго   | Гарады | Сельскія мясцовасці |
| Паўночна-Усходні раён                      | 47,6  | 36,6   | 49,3                |
| Ленінградск. Краіна і Аўт. Карэльск. Рэсп. | 37,8  | 28,8   | 41,8                |
| Заходні раён                               | 45,1  | 32,1   | 46,9                |
| Цэнтральны прам. раён                      | 41,5  | 33,8   | 44,0                |
| Цэнтральн. Чорназемны р-н.                 | 43,9  | 27,2   | 45,6                |
| Вяцкі раён                                 | 53,4  | 43,1   | 54,1                |
| Уральская краіна                           | 55,6  | 51,4   | 56,7                |
| Башкірская АССР                            | 44,6  | 43,8   | 44,6                |
| Сярэдняя-Валжанскі раён                    | 44,2  | 36,9   | 45,1                |
| Ніжня-Валжанскі раён                       | 42,3  | 36,4   | 43,5                |
| Крымская АССР                              | 36,6  | 29,6   | 42,4                |
| Паўночна-Каўкаск. Край                     | 42,9  | 32,4   | 45,6                |
| Дагестанская АССР                          | 38,1  | 38,1   | —                   |

Ува ўсіх раёнах, як магчыма было чакаць, інтэнсіўнее нараджальнасць у сельскіх мясцовасцях, чым у гарадах. Найбольш інтэнсіўная нараджальнасць у Уральскім і Вяцкім раёнах, а менш у Крымскай АССР, Ленінградскай краіне і Дагестанскай АССР. Больш блізка падыходзяць да БССР паказчыкі Цэнтральна-прамысловага раёну.

Цяпер да рэчы прывесці даныя статыстыкі замежных краін, якія выяўляюць вельмі трагічны малюнак у развіцці насельніцтва Эўропы.

Нараджальнасць на 1000 чал. насельніцтва<sup>2)</sup>. Табліца № 23

| НАЗВА КРАІН | Г А Д Ы |      |      |      |      |      |      |      |      |      |      |      |      |      |
|-------------|---------|------|------|------|------|------|------|------|------|------|------|------|------|------|
|             | 1909-12 | 1913 | 1915 | 1916 | 1917 | 1918 | 1919 | 1920 | 1921 | 1922 | 1923 | 1924 | 1925 | 1926 |
| Польшча     | 38,6    | —    | —    | —    | —    | —    | —    | —    | —    | 34,5 | 33,7 | 32,4 | 32,7 |      |
| Нямеччына   | 29,5    | 27,5 | 20,4 | 15,2 | 13,9 | 14,3 | 20,0 | 25,9 | 25,3 | 22,9 | 21,0 | 20,4 | 20,7 |      |
| Аўстрыя     | —       | 23,1 | 18,4 | 14,7 | 13,9 | 14,1 | 18,0 | 22,4 | 22,4 | 22,6 | 22,3 | 21,5 | —    |      |
| Вугоршчына  | 36,1    | 34,5 | 27,5 | 16,8 | 16,0 | 15,4 | 28,7 | 32,1 | 32,0 | 30,9 | 28,4 | 26,3 | 27,7 |      |
| Бельгія     | 23,4    | 22,4 | 16,1 | 12,9 | 11,3 | 11,3 | 16,3 | 22,1 | 21,8 | 20,5 | 20,1 | 19,9 | —    |      |
| Францыя     | 19,4    | 18,8 | 11,6 | 9,4  | 10,4 | 12,2 | 13,6 | 21,3 | 20,7 | 19,4 | 19,4 | 19,2 | 19,6 |      |
| Ангельшчына | 24,7    | 24,1 | 21,9 | 20,9 | 17,8 | 17,7 | 18,5 | 25,5 | 22,4 | 20,4 | 19,7 | 18,8 | 18,3 |      |
| Шотляндцы   | 26,1    | 25,5 | 23,9 | 22,8 | 20,1 | 20,2 | 21,7 | 28,1 | 25,2 | 23,5 | 22,8 | 21,9 | 21,3 |      |
| Італія      | 32,4    | 31,7 | 30,5 | 24,0 | 19,5 | 18,1 | 21,4 | 31,8 | 30,3 | 30,2 | 29,3 | —    | —    |      |
| Румынія     | 43,1    | 42,1 | 40,5 | —    | —    | —    | —    | 33,7 | 38,8 | 37,5 | —    | 36,7 | —    |      |
| Швэдзія     | 24,5    | 23,2 | 21,6 | 21,2 | 20,9 | 20,3 | 19,9 | 23,6 | 21,4 | 19,6 | 18,8 | 18,1 | 17,5 |      |
| Норвэгія    | 26,2    | 25,5 | 23,7 | 24,4 | 25,3 | 24,8 | 22,6 | 27,0 | 24,4 | 23,0 | 23,0 | 21,8 | 20,1 |      |
| Данія       | 27,2    | 25,6 | 24,2 | 24,4 | 23,7 | 24,1 | 22,6 | 25,4 | 24,1 | 22,3 | 22,3 | 21,6 | —    |      |
| Голяндцы    | 28,9    | 28,2 | 26,2 | 26,5 | 26,0 | 25,1 | 24,4 | 28,7 | 27,7 | 26,2 | 26,3 | 25,3 | 24,4 |      |
| Швейцарыя   | 24,7    | 23,1 | 19,6 | 19,1 | 18,6 | 18,7 | 18,7 | 20,9 | 20,8 | 19,6 | 19,4 | 18,8 | 18,4 |      |
| БССР        | 38,2    | 38,5 | —    | —    | —    | —    | —    | —    | —    | —    | 37,4 | 39,8 | 42,3 |      |

Увага: па БССР весткі даны за 1908—10 г. і 1911—13 г.

<sup>1)</sup> Естественное движение населения РСФСР за 1926 г. Изд. ЦСУ РСФСР М. 1928 г.

<sup>2)</sup> Kwartalnik statystyczny. Warszawa, 1927.

Пачынаючы з XIX стагоддзя ў краінах буржуазнай культуры нараджаецца няўхільнае зніжэнне нараджальнасці. Зьявішча, якое з пачатку мінулага стагоддзя наглядзілася ўва Францыі, нібы спецыфічнае для апошняй, стала і законамерна развівацца ўва ўсіх іншых буржуазных краінах.

З прыведзеных у табліцы даных відаць, як за Францыяй з 60-х гадоў XIX стагоддзя ідзе Швэдзія і Норвэгія, а праз дваццаць гадоў трагедыя ў нараджальнасці наглядзіцца ў Нямеччыне, Бельгіі, Ангельшчыне, Даніі і Швайцарыі. Ува ўсіх гэтых краінах 1920 год павышэнне нараджальнасці, але ўжо з 1921 г. да 1926 году зніжэння па статыстычных даных мы больш не наглядзімаем.

Прафэсіяналізацыя жаночай працы, побач з усё ўзрастаючай барацьбой за існаванне прыводзіць амаль усюды ў капіталістычных краінах да памяншэння нараджальнасці. Шматсямейнасць застае выклікае для жанчыны неабходнасць пакідаць профэсію і цалкам аддацца сям'і.

У жаночай клініцы ў Лінцы на анкету аб пажаданым ліку дзяцей жанчыны, што працуюць, далі адказы, якія даюць сярэднюю лічбу ў 1,7 дз., а незанятая працай—2, 3 дзіц. Абмежаванне ліку дзяцей жанчыны тлумачылі „жаданнем мець заробтак“<sup>1)</sup>.

Глыбока навуковую цікавасць у даных умовах прадстаўляе аналіз уземаздзяення індустрыялізацыі краіны і нараджальнасці. У мэтах выяўлення гэтых абставін скарыстаем даныя аб нараджальнасці ў гарадах РСФСР. Паказчыкам індустрыялізацыі прынята: а) прадукцыя цэнтральнай прамысловасці, б) лік застрахованых рабочых, в) лік рабочых прамысловай прамысловасці—на 1000 чалавек насельніцтва ў % гарадскога насельніцтва. Увесь матар'ял згрупаваны ў тры катэгорыі па тыпу індустрыялізацыі<sup>2)</sup>.

Табліца № 24

| ГРУПЫ РАЁНА У | Прадукцыя цэнтральнай прамысловасці на 1 чалавек насельніцтва ў тыс. рублёў за 1925-26г. | Лік застрахованых на 1000 чал. насельніцтва | Лік рабочых цэнтр. прамысловасці на 1000 ч. насельніцтва | % % гарадскога насялення | Лік нараджэнняў на 1000 чалавек насялення |
|---------------|--|---|--|--------------------------|---|
| I             | 311,5  | 124,5                                       | 85,8   | 23,6                     | 39,70                                     |
| II            | 60,2   | 51,3  | 20,1   | 14,3                     | 35,75                                     |
| III           | 20,5   | 30,6  | 4,9  | 9,4                      | 27,42                                     |

Найбольш высокі ўзровень нараджальнасці гарадскога насельніцтва ў індустрыяльна развітых губернях і самы нізкі—у групе індустрыяльна-слабых. Коэфіцыент корэляцыі паміж рубр. I і 5 = +0,677, рубр. 3 і 5 = +0,724, сярэдняя магчымая памылка ў першым выпадку ±0,140, у другім ±0,123, г. зн. ў 6 раз ніжэй адпаведных коэфіцыентаў корэляцыі<sup>2)</sup>.

<sup>1)</sup> Медицинский журнал за 1928 г., т. XII.

<sup>2)</sup> Статистика и народное хозяйство, в. III за 1928 г. Яголим. Рождаемость городского населения РСФСР.

Распалагаючы за 1926 год данымі аб насельніцтве па нацыянальнасьці, прывядзем коэфіцыенты нараджальнасьці за гэты год<sup>1)</sup>:

Табліца № 25

|                    | Эўроп. част.<br>РСФСР | УССР | БССР | Усяго па<br>СССР |
|--------------------|-----------------------|------|------|------------------|
| Беларусы . . . . . | 28,2                  | 37,7 | 42,8 | 42,0             |
| Расійцы . . . . .  | 44,3                  | 31,8 | 17,4 | 43,6             |
| Яўрэі . . . . .    | 18,0                  | 25,0 | 28,2 | 24,0             |
| Палякі . . . . .   | 22,8                  | 36,2 | 35,1 | 33,8             |

Даволі значныя хістаньні нараджальнасьці народнасьцяй наглядаюцца ў Эўрапейскай частцы РСФСР, а ў УССР і БССР меншыя, асабліва сярод народнасьцяй, якія маюць у тэй ці іншай рэспубліцы асноўную аселасьць. У БССР найбольшы коэфіцыент нараджальнасьці беларусаў, затым палякаў і яўрэяў.

У БССР, параўнаўча з іншымі саюзнымі рэспублікамі высокі паказчык шматплодных родаў. Так, на 1000 родаў прыпадае шматплодных

Табліца № 26

|                     | Г а р а д ы |         | Сельскія мясцовасьці |         |
|---------------------|-------------|---------|----------------------|---------|
|                     | 1925 г.     | 1926 г. | 1925 г.              | 1926 г. |
| Б С С Р . . . . .   | 12,4        | 13,6    | 10,9                 | 10,4    |
| У С С Р . . . . .   | —           | 11,0    | —                    | 11,8    |
| Р С Ф С Р . . . . . | 11,1        | 11,0    | 11,1                 | 11,1    |

У УССР і РСФСР больш шматплодных родаў у сельскіх мясцовасьцях, а ў БССР у гарадох, і ў той час як ў саюзных рэспубліках лік іх зьніжаецца, у гарадох БССР наглядаецца павялічэньне.

У чужаземных краінах шматплодныя роды зьяўляюцца такой-жа звычайнай зьявай, як і ў СССР.

Табліца № 27.

|                          | На 1000 родаў<br>шматплодных: |
|--------------------------|-------------------------------|
| Данія . . . . .          | 16,6 (1926 г.)                |
| Ангельшчына . . . . .    | 12,8 (1926 г.)                |
| Нямеччына . . . . .      | 12,8 (1925 г.)                |
| Італія . . . . .         | 11,8 (1926 г.)                |
| Францыя . . . . .        | 10,7 (1925 г.)                |
| П. А. З. Штаты . . . . . | 10,6 (1925 г.)                |
| Бэльгія . . . . .        | 10,4 (1925 г.)                |

У чатырох першых краінах значна павышаны лік шматплодных родаў, асабліва ў Даніі. Па БССР, Ангельшчыне і Нямеччыне паказчык аднолькавы.

<sup>1)</sup> Естественное движение населения СССР за 1926 г. Изд. ЦСУ СССР. 1929 г.

## VII. Аб народжаных няжывымі.

Проблема нараджэньня няжывых можа быць вырашана толькі ў сувязі з праблемай насельнасьці, і з гэтага пункту погляду мы ставім перад сабой задачу лічбовай характарыстыкі руху мёртванароджаных. Па БССР у сярэднім за 1924—1927 г. нараджэньне няжывых характарызуецца наступнымі данымі:

Табліца № 28.

| Катэгорыя паселішча              | На 1000 чал.<br>насельніцтва | На 100 народжаных прыходзіцца<br>народжаных няжывымі |      |      |
|----------------------------------|------------------------------|--|------|------|
|                                  |                              | Лік народжаных<br>няжывымі                           | Муж. | Жан. |
| Акруговыя гарады . . . . .       | 0,58                         | 2,0  | 1,6  | 1,8  |
| Гарады і мястэчкі . . . . .      | 0,11                         | 0,4  | 0,3  | 0,35 |
| Сельскія гарадзк. насел. . . . . | 0,38                         | 1,3  | 1,1  | 1,2  |
| Сельскія мясцовасьці . . . . .   | 0,03                         | 0,08   | 0,06 | 0,07 |
| У С. С. Р. . . . .               | 0,09                         | 0,24   | 0,19 | 0,22 |

Як відаць, на 1000 чалавек насельніцтва лік народжаных няжывых дае 0,09 выпадкаў, а на 100 народжаных 0,22. Хлопчыкаў народжаных няжывымі, як і наогул народжаных, больш.

Больш народжаных няжывымі ў акруговых гарадох (1,8 на 100 народжаных) і вельмі нізкі коэфіцыент у сельскіх мясцовасьцях (0,07). Па акруговых гарадох разьмеркаваньне народжаных няжывымі наступнае:

Табліца № 29.

| Назва гарадоў       | На 100 народжаных м. і ж. народжаных няжывымі |      |       |         |      |       |         |      |       |         |      |       |         |      |       |
|---------------------|---|------|-------|---------|------|-------|---------|------|-------|---------|------|-------|---------|------|-------|
|                     | 1923 г.                                       |      |       | 1924 г. |      |       | 1925 г. |      |       | 1926 г. |      |       | 1927 г. |      |       |
|                     | М.  | Ж.   | Разам | М.      | Ж.   | Разам | М.      | Ж.   | Разам | М.      | Ж.   | Разам | М.      | Ж.   | Разам |
| Барбруйск . . . . . | 1,22  | 0,89 | 1,06  | 5,95    | 2,9  | 4,45  | 1,68    | 1,26 | 1,47  | 1,84    | 1,90 | 1,87  | 1,89    | 1,85 | 1,87  |
| Віцебск . . . . .   | 0,33  | 0,43 | 0,38  | 0,66    | 0,57 | 0,62  | 0,62    | 0,99 | 0,80  | 1,22    | 1,60 | 1,40  | 1,68    | 1,49 | 1,58  |
| Смоль . . . . .     | 0,54  | 0,50 | 0,52  | 1,07    | 0,46 | 0,78  | 3,16    | 2,41 | 2,80  | 2,18    | 2,20 | 2,19  | 1,70    | 1,38 | 1,55  |
| Менск . . . . .     | 2,79  | 1,88 | 2,36  | 2,91    | 1,72 | 2,33  | 2,38    | 2,40 | 2,39  | 3,59    | 3,11 | 3,36  | 2,32    | 2,23 | 2,28  |
| Магілёў . . . . .   | 0,24  | 0,25 | 0,25  | 1,97    | 1,96 | 1,97  | 1,13    | 1,06 | 1,10  | 1,88    | 1,66 | 1,29  | 1,37    | 1,12 | 1,25  |
| Мазыр . . . . .     | —   | —    | —     | 2,15    | 0,45 | 1,32  | 1,36    | 1,83 | 1,59  | 1,09    | 0,58 | 0,85  | —       | —    | —     |
| Ворша . . . . .     | 0,68  | 0,48 | 0,58  | —       | 0,26 | 0,13  | —       | 0,55 | 0,26  | 0,76    | 0,55 | 0,66  | 0,55    | 0,30 | 0,43  |
| Палатак . . . . .   | —   | —    | —     | 2,67    | 1,00 | 1,88  | 2,31    | 1,94 | 2,13  | 3,0     | 1,71 | 2,37  | 1,50    | 0,72 | 1,11  |
| Разам . . . . .     | 1,12  | 0,83 | 0,98  | 2,18    | 1,27 | 1,74  | 1,87    | 1,78 | 1,82  | 2,26    | 1,99 | 2,13  | 1,74    | 1,54 | 1,64  |

Пэўных тэндэнцый у бок павялічэньня альбо памяншэньня народжаных няжывымі не наглядаецца, але вялічынні па радох, хаця і зьмяняюцца, аднак, досыць устойлівы.

Па сельскіх мясцовасцях падобнай устойлівасці не наглядаецца. Табліца № 31.

| Назва акруг           | На 100 народжаных кожнага роду |      |       |         |      |       |         |      |       |         |      |       |
|-----------------------|--------------------------------|------|-------|---------|------|-------|---------|------|-------|---------|------|-------|
|                       | 1924 г.                        |      |       | 1925 г. |      |       | 1926 г. |      |       | 1927 г. |      |       |
|                       | м.                             | ж.   | Разам | м.      | ж.   | Разам | м.      | ж.   | Разам | м.      | ж.   | Разам |
| Бабруйская . . . . .  | 0,07                           | 0,04 | 0,06  | 0,12    | 0,11 | 0,12  | 0,11    | 0,06 | 0,09  | 0,02    | 0,01 | 0,01  |
| Віцебская . . . . .   | 0,13                           | 0,07 | 0,10  | 0,15    | 0,07 | 0,11  | 0,31    | 0,23 | 0,27  | 0,05    | 0,04 | 0,04  |
| Гомельская . . . . .  | 0,02                           | 0,03 | 0,02  | 0,02    | 0,02 | 0,02  | 0,13    | 0,08 | 0,10  | 0,12    | 0,15 | 0,15  |
| Менская . . . . .     | 0,04                           | 0,02 | 0,03  | 0,16    | 0,11 | 0,14  | 0,14    | 0,20 | 0,17  | 0,15    | 0,10 | 0,10  |
| Магілёўская . . . . . | 0,01                           | 0,01 | 0,01  | 0,05    | 0,04 | 0,04  | 0,04    | 0,07 | 0,07  | 0,01    | 0,01 | 0,01  |
| Мазырская . . . . .   | 0,06                           | 0,09 | 0,07  | 0,18    | 0,10 | 0,14  | 0,13    | 0,06 | 0,10  | 0,04    | 0,07 | 0,04  |
| Аршанская . . . . .   | 0,02                           | 0,01 | 0,02  | 0,05    | 0,04 | 0,05  | 0,06    | 0,01 | 0,04  | —       | 0,02 | 0,02  |
| Полацкая . . . . .    | 0,03                           | 0,04 | 0,04  | 0,09    | 0,17 | 0,13  | 0,09    | 0,03 | 0,06  | 0,05    | 0,02 | 0,02  |
| Разам . . . . .       | 0,05                           | 0,03 | 0,04  | 0,10    | 0,08 | 0,09  | 0,13    | 0,10 | 0,11  | 0,06    | 0,05 | 0,05  |

На даных аб ліку народжаных няжывымі ў сельскіх мясцовасцях яскрава адбіваецца якасць матар'ялу і непаўната запісаў. Дарэчы, заўважаны на досыць уважлівыя адносіны да запісаў народжаных жывымі. Рабіць вывады аб нараджэнні няжывых на падставе матар'ялаў за 4 гады немагчыма.

Значна павышанымі паказчыкамі характарызуецца нараджэнне няжывых у краінах Захаду. Калі не уваходзіць нават у падрабязны аналіз гэтай праблемы, магчыма з ніжэйпрыведзеных звестак адзначыць, што здароўе насельніцтва, а галоўным чынам маткі-жанчыны знаходзіцца ў лепшых умовах у СССР, чым у тых краінах, дзе павялічаны капітал, з яго эксплёатацыяй жаночай і дзіцячай працы.

Табліца № 31.

Лік народжаных няжывымі на 1000 нараджэнняў<sup>1)</sup>

|                   |                        |                   |
|-------------------|------------------------|-------------------|
| Бэльгія 41,3 (25) | Нямеччына 32,8 (25)    | Швэдзія 24,6 (26) |
| Італія 39,4 (26)  | Гішпанія 29,4 (26)     | Данія 22,7 (26)   |
| Францыя 36,3 (25) | П.А.З. Штаты 27,7 (25) |                   |

### VIII. Сьмяротнасць.

Сьмяротнасць насельніцтва найчасцейшым спосабам узвязваецца з агульнымі умовамі жыцця тых ці іншых груп насельніцтва і праграбу асаблівае увагі як да агульнага характару сьмяротнасці, так і да асобных прычын яе. „Станам здароўя працоўных вызначаецца вытворчасць іх працы“. Сьмяротнасць насельніцтва служыць найлепшым паказчыкам жыццяздольнасці насельніцтва і соцыяльных умоў.

<sup>1)</sup> Естеств. движ. насел. Союза СССР за 1926 г. Изд. ЦСУ СССР 1929 г.

маюць уплыў на народнае здароўе. Мы ня прыводзім тут даных аб шырокай сетцы лячэбных устаноў і дапамогі насельніцтву ў аздараўленні санітарнага быту, а толькі дамо агульную характарыстыку сьмяротнасці, галоўным чынам па больш дробных тэрыторыяльных адзінках—па асобных гарадох і раёнах.

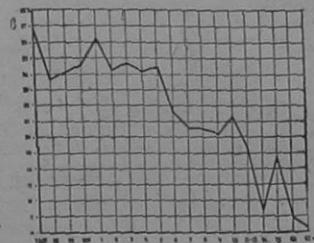
Даваенныя даныя аб сьмяротнасці могуць быць прыведзены за час з 1897 г. і прадстаўляюць паказальны шэраг моцных хістанняў розных перыяды гістарычнага жыцця БССР.

Табліца № 32.

На 1000 ч. насельніцтва памершых:

|         |         |         |         |              |         |         |         |         |         |
|---------|---------|---------|---------|--------------|---------|---------|---------|---------|---------|
| 1897 г. | 1898 г. | 1899 г. | 1900 г. | 1901 г.      | 1902 г. | 1903 г. | 1904 г. | 1905 г. | 1906 г. |
| 27,0    | 23,7    | 21,5    | 24,6    | 26,2         | 24,3    | 24,7    | 24,2    | 24,5    | 21,6    |
| 1907 г. | 1908 г. | 1909 г. | 1910 г. | 1911—1913 г. | 1924 г. | 1925 г. | 1926 г. | 1927 г. |         |
| 20,6    | 20,5    | 20,5    | 21,3    | 19,3         | 15,3    | 18,7    | 14,9    | 14,2    |         |

Гэтае значнае зніжэнне сьмяротнасці—на 50%—за трыццаць год сведчыць аб колёсальным аздараўленні быту і культуры мільённага насельніцтва БССР, якое раней жыло ў цяжкіх умовах эканамічнай і культурнай заняпаласці. З 1924 наглядаецца падзенне сьмяротнасці да 14,2%, у 1927 г. у той час як да 1910 г. ніжэй 20,5% сьмяротнасць не апускалася. Калі дадаткова да гэтага прывесці даныя па РСФСР у агульных рысах, якія даюць сьмяротнасць не апускалася. Калі дадаткова да гэтага прывесці даныя па РСФСР у агульных рысах, якія даюць сьмяротнасць не апускалася.



Дыяграма № 2.

іх за 1913 г. і 1926 гады, то атрымаем наступнае:

Табліца № 33.

| Сьмяротнасць | 1913 г. | 1926 г. | у %     |         |
|--------------|---------|---------|---------|---------|
|              |         |         | 1913 г. | 1926 г. |
| Ніжэй 20%    | 4       | 22      | 9,3     | 45,8    |
| 20—24%       | 9       | 21      | 20,9    | 43,7    |
| 25—29%       | 15      | 3       | 34,9    | 6,3     |
| 30 і вышэй   | 15      | 2       | 34,9    | 4,2     |
|              | 43      | 48      | 100     | 100     |

З гэтых даных кожны ўбачыць вынікі ў сэнсе аздараўлення насельніцтва, вынікі, якія выявіліся ў такім вялікім зніжэнні сьмяротнасці.

Пытанне аб сьмяротнасці у БССР можа быць, акрамя таго, высветлена на асобных тыпах паселішч і галоўным чынам па

раёнах, да якіх яшчэ ня спускаўся ні адзін дасьледчык зьявішч натуральнага руху насельніцтва.

Раней за ўсё дамо сярэдня за тры гады паказчыкі сьмяротнасьці.

Табліца № 34

Памершыя ў БССР у сярэднім за 1924—1927 г.

| Катэгорыя паселішчаў             | На 1000 насел. кожнага роду |        |       | На 100 народжаных кожнага роду прыходзіцца дзяцей памершых да аднаго году |        |       |
|----------------------------------|-----------------------------|--------|-------|---|--------|-------|
|                                  | Лік памершых:               |        |       | Мужчын  | Жанчын | Разам |
|                                  | Мужчын                      | Жанчын | Разам |   |        |       |
| Акр. гарады . . . . .            | 15,9                        | 14,0   | 14,9  | 12,3  | 10,6   | 11,5  |
| Інш. гарады і мястэчкі . . . . . | 14,2                        | 11,8   | 13,0  | 10,9  | 9,0    | 10,0  |
| Разам у гарадзкіх пасел.         | 15,2                        | 13,0   | 14,1  | 11,7  | 9,9    | 10,8  |
| Сельскія паселішчы . . . . .     | 17,8                        | 14,5   | 16,1  | 11,7  | 9,4    | 10,6  |
| Б. С. С. Р. . . . .              | 17,3                        | 14,3   | 15,8  | 11,7  | 9,5    | 10,6  |

У сярэднім за 1924—1927 г. сьмяротнасьць у БССР вылічаецца ў 15,8%, прычым у гарадзкіх паселішчах—ніжэй (14,1%), а ў сельскіх вышэй (16,1%).

Некаторае адхіленьне ад агульных паказальнікаў сьмяротнасьці трэба адзначыць адносна дзіцячай сьмяротнасьці, бо ў гарадох яна вышэй (10,8 на 100 народжаных дзяцей), чымся ў сельскіх мясцовасьцях (10,6), а ў акруговых гарадох яшчэ большая (11,5).

Па тыпах акруговых гарадоў (у залежнасьці ад ліку насельніцтва) сьмяротнасьць разьмяркоўваецца наступным чынам:

Акруговыя гарады БССР.

Табліца № 35

| Назва катэгорыі гарадоў             | На 1000 чал. насельніцтва кожнага роду лік памершых |      |       |         |      |       |         |      |       |         |      |       |         |      |       |
|-------------------------------------|---|------|-------|---------|------|-------|---------|------|-------|---------|------|-------|---------|------|-------|
|                                     | 1923 г.   |      |       | 1924 г. |      |       | 1925 г. |      |       | 1926 г. |      |       | 1927 г. |      |       |
|                                     | м.  | ж.   | Разам | м.      | ж.   | Разам | м.      | ж.   | Разам | м.      | ж.   | Разам | м.      | ж.   | Разам |
| 5 буйных гарадоў БССР <sup>1)</sup> | 17,6  | 14,3 | 15,9  | 18,1    | 15,2 | 16,7  | 16,5    | 14,9 | 15,7  | 14,7    | 13,6 | 14,1  | 13,2    | 11,8 | 12,5  |
| Астатнія 3 акр. гарады БССР         | 19,8  | 17,5 | 18,5  | 22,6    | 20,1 | 21,4  | 18,2    | 17,5 | 17,9  | 15,6    | 15,2 | 15,2  | 13,3    | 12,9 | 13,1  |
| Разам . . . . .                     | 17,7  | 14,5 | 16,1  | 19,0    | 15,6 | 17,3  | 16,6    | 14,9 | 15,8  | 15,1    | 13,6 | 14,4  | 13,2    | 11,9 | 12,6  |

Ужо гэтыя даныя паказваюць на вядомую сувязь разьвіцьця сьмяротнасьці з лікам гарадоў. У буйных гарадох сьмяротнасьць ніжэй (ад 15,9% да 12,5%), а ў больш дробных—вышэй (18,5% да 13,1%), пры гэтым як у адным, так і ў другім выпадку сьмяротнасьць хлопчыкаў вышэй; апрача таго, ува ўсіх тыпах паселішчаў агульная сьмяротнасьць памяншаецца.

<sup>1)</sup> Віцебск, Менск, Магілёў, Гомель, Бабруйск.

Па акруговых гарадох лік памершых характарызуецца досыць зьмяняльнымі лічбамі.

Табліца № 36.

Акруговыя гарады.

| Назва гарадоў      | На 1000 чал. насельніцтва кожнага роду лік памершых |      |       |         |      |       |         |      |       |         |      |       |
|--------------------|---|------|-------|---------|------|-------|---------|------|-------|---------|------|-------|
|                    | 1924 г.   |      |       | 1925 г. |      |       | 1926 г. |      |       | 1927 г. |      |       |
|                    | м.  | ж.   | Разам | м.      | ж.   | Разам | м.      | ж.   | Разам | м.      | ж.   | Разам |
| Бабруйск . . . . . | 16,8  | 15,8 | 16,3  | 16,9    | 16,7 | 16,8  | 13,5    | 15,7 | 14,4  | 11,1    | 12,9 | 11,9  |
| Віцебск . . . . .  | 19,3  | 14,2 | 16,7  | 15,7    | 13,1 | 14,4  | 13,8    | 12,5 | 13,1  | 13,3    | 11,2 | 12,3  |
| Гомель . . . . .   | 19,5  | 15,2 | 17,3  | 17,0    | 14,2 | 15,6  | 15,8    | 13,3 | 14,5  | 13,8    | 11,5 | 12,6  |
| Менск . . . . .    | 19,1  | 15,1 | 17,1  | 16,5    | 15,1 | 15,8  | 16,5    | 13,7 | 15,1  | 13,8    | 11,9 | 12,85 |
| Магілёў . . . . .  | 16,0  | 15,9 | 15,9  | 16,2    | 15,2 | 15,7  | 13,8    | 13,0 | 13,4  | 12,5    | 12,2 | 12,4  |
| Мазыр . . . . .    | 25,4  | 22,0 | 23,6  | 19,2    | 18,6 | 18,9  | 15,7    | 13,7 | 14,6  | 20,7    | 12,5 | 16,5  |
| Ворша . . . . .    | 16,1  | 17,2 | 16,6  | 13,4    | 12,0 | 12,7  | 15,5    | 14,0 | 14,8  | 11,8    | 11,5 | 11,6  |
| Полацк . . . . .   | 26,4  | 21,2 | 23,9  | 22,1    | 22,0 | 22,0  | 15,6    | 16,8 | 16,2  | 12,0    | 14,5 | 13,1  |
| Разам . . . . .    | 19,0  | 15,6 | 17,3  | 16,6    | 14,9 | 15,8  | 15,1    | 13,6 | 14,4  | 13,2    | 11,9 | 12,6  |

Без аналізу інтэнсыўнасьці адзначым, што тэмп зьніжэньня сьмяротнасьці, які наглядаецца ўва ўсіх гарадох, ёсьць сыстэматычнае зьніжэньне, за выключэньнем Мазыра, дзе наглядаецца хістаньне.

Па іншых гарадзкіх паселішчах памершыя разьмяркоўваюцца так:

Табліца № 37.

Гарады БССР (без акруговых гарадоў).

| Назва гарадоў         | На 1000 чал. насельніцтва кожнага роду лік памершых |      |       |         |      |       |         |      |       |         |      |       |
|-----------------------|---|------|-------|---------|------|-------|---------|------|-------|---------|------|-------|
|                       | 1924 г.   |      |       | 1925 г. |      |       | 1926 г. |      |       | 1927 г. |      |       |
|                       | м.  | ж.   | Разам | м.      | ж.   | Разам | м.      | ж.   | Разам | м.      | ж.   | Разам |
| Барысаў . . . . .     | 21,4  | 16,5 | 18,8  | 20,3    | 19,4 | 19,9  | 16,8    | 13,9 | 15,4  | 15,4    | 15,8 | 15,6  |
| Быцаў . . . . .       | 10,6  | 9,5  | 10,0  | 13,1    | 14,8 | 13,9  | 11,7    | 9,5  | 10,7  | 14,4    | 11,6 | 13,0  |
| Ветка . . . . .       | 16,4  | 12,7 | 14,4  | 8,6     | 14,4 | 11,6  | 13,0    | 9,2  | 11,0  | 13,2    | 11,7 | 12,4  |
| Горкі . . . . .       | 10,7  | 6,3  | 8,6   | 8,3     | 8,4  | 8,3   | 4,3     | 6,5  | 5,3   | 3,7     | 4,2  | 3,9   |
| Гарадок . . . . .     | 9,2   | 4,7  | 6,9   | 17,7    | 12,5 | 15,0  | 14,9    | 11,0 | 12,9  | 11,9    | 10,7 | 11,3  |
| Добруш . . . . .      | 22,6  | 18,0 | 20,2  | 23,3    | 16,7 | 19,8  | 20,8    | 12,3 | 16,4  | 23,1    | 19,4 | 21,1  |
| Дуброўна . . . . .    | 21,2  | 19,4 | 20,2  | 26,7    | 20,5 | 23,4  | 16,4    | 9,7  | 12,9  | 16,3    | 8,8  | 12,4  |
| Жлобін . . . . .      | 11,7  | 10,6 | 11,1  | 12,6    | 11,6 | 12,1  | 11,0    | 11,6 | 11,3  | 12,3    | 8,8  | 10,5  |
| Камарнавічы . . . . . | 9,0   | 5,3  | 7,2   | 8,7     | 6,1  | 7,4   | 10,7    | 11,9 | 11,3  | 7,9     | 8,4  | 8,1   |
| Кімавічы . . . . .    | 14,9  | 9,7  | 12,2  | 26,1    | 23,5 | 24,8  | 24,1    | 14,1 | 19,0  | 18,3    | 13,1 | 15,7  |
| Лепель . . . . .      | 14,6  | 14,0 | 14,3  | 13,1    | 17,1 | 14,8  | 10,4    | 16,3 | 12,9  | 7,1     | 9,4  | 7,9   |
| Амсьціслаў . . . . .  | 19,4  | 16,6 | 17,9  | 21,4    | 18,2 | 19,8  | 14,2    | 12,6 | 13,4  | 12,6    | 12,3 | 12,4  |
| Петрыкаў . . . . .    | 17,8  | 18,7 | 18,3  | 19,0    | 13,7 | 17,0  | 20,5    | 14,6 | 17,2  | 24,1    | 11,7 | 17,2  |
| Рэчыца . . . . .      | 12,6  | 7,0  | 9,7   | 15,0    | 12,8 | 13,9  | 14,8    | 12,3 | 13,5  | 14,1    | 12,3 | 13,2  |
| Рагачаў . . . . .     | 14,7  | 11,2 | 13,0  | 11,7    | 12,3 | 12,0  | 10,9    | 11,1 | 11,0  | 12,3    | 8,8  | 10,6  |
| Сянно . . . . .       | 9,6   | 11,5 | 10,6  | 10,3    | 7,2  | 8,6   | 17,7    | 9,4  | 13,1  | 18,2    | 7,2  | 12,0  |
| Слуцк . . . . .       | 15,2  | 15,2 | 15,2  | 19,4    | 16,2 | 17,9  | 13,1    | 12,4 | 12,8  | 10,8    | 12,7 | 11,7  |
| Чавусы . . . . .      | 14,7  | 7,1  | 10,7  | 14,7    | 15,9 | 15,3  | 16,0    | 12,8 | 14,5  | 15,4    | 14,9 | 15,2  |
| Чэрвень . . . . .     | 18,2  | 21,6 | 19,9  | 16,7    | 18,7 | 17,7  | 20,3    | 21,3 | 20,8  | 9,8     | 11,3 | 10,5  |
| Чэрыкаў . . . . .     | 14,0  | 13,3 | 13,7  | 19,9    | 13,7 | 16,7  | 16,7    | 12,3 | 14,8  | 10,6    | 8,7  | 9,7   |
| Шклоў . . . . .       | 15,5  | 8,5  | 11,7  | 8,0     | 10,1 | 9,1   | 12,1    | 10,1 | 1,10  | 16,6    | 15,5 | 16,0  |
| Разам . . . . .       | 15,3  | 12,2 | 13,7  | 16,3    | 14,8 | 15,6  | 14,4    | 12,1 | 13,2  | 13,4    | 11,8 | 12,6  |

Рабіць аналіз прыведзеных лічбаў, якія выяўляюць гэтак разкае хістаньне, зьяўляецца несваячасовым, з прычыны нязначнасьці пэры-

оду нашага нагляданья. Аднак адзначым, што сьмяротнасьць амаль у ва ўсіх гарадзкіх паселішчах памяншаецца і калі па некаторых гара- ма тар'ялу з аднаго боку і характарам міграцыйных процэсаў — з дру- гога; апошні-ж цяжка выявіць.

Сьмяротнасьць у мястэчках.  
Мястэчкі.

Табліца № 39

| Назва акруг       | На 1000 чал. насельніцтва кожнага роду лік памершых |      |       |         |      |       |         |      |       |         |      |       |
|-------------------|---|------|-------|---------|------|-------|---------|------|-------|---------|------|-------|
|                   | 1924 г.   |      |       | 1925 г. |      |       | 1926 г. |      |       | 1927 г. |      |       |
|                   | м.  | ж.   | Разам | м.      | ж.   | Разам | м.      | ж.   | Разам | м.      | ж.   | Разам |
|                   |   |      |       |         |      |       |         |      |       |         |      |       |
| Бабруйская . . .  | 14,6  | 9,9  | 12,2  | 16,0    | 14,8 | 15,4  | 16,0    | 10,7 | 13,3  | 10,2    | 9,2  | 9,7   |
| Віцебская . . .   | 15,3  | 10,0 | 12,5  | 16,1    | 11,4 | 13,6  | 12,9    | 12,3 | 12,6  | 13,6    | 9,2  | 11,3  |
| Гомельская . . .  | 12,7  | 10,9 | 11,8  | 15,5    | 12,5 | 13,9  | 10,0    | 8,2  | 9,1   | 10,2    | 8,9  | 9,5   |
| Менская . . .     | 12,4  | 9,6  | 11,0  | 12,6    | 12,5 | 12,6  | 13,6    | 10,9 | 12,3  | 14,5    | 10,3 | 12,4  |
| Магілёўская . . . | 11,0  | 7,9  | 2,4   | 14,3    | 13,0 | 13,6  | 14,1    | 9,3  | 11,6  | 12,9    | 9,9  | 11,4  |
| Мазырская . . .   | 12,9  | 10,0 | 11,4  | 11,1    | 9,0  | 10,1  | 17,2    | 12,9 | 15,0  | 15,5    | 10,9 | 13,1  |
| Аршанская . . .   | 12,9  | 8,5  | 10,6  | 13,6    | 13,3 | 13,4  | 15,1    | 10,9 | 13,0  | 13,2    | 12,3 | 12,4  |
| Полацкая . . .    | 14,0  | 7,8  | 10,8  | 18,5    | 19,7 | 19,1  | 20,1    | 10,2 | 15,0  | 7,2     | 9,7  | 7,6   |
| Разам . . .       | 12,9  | 9,4  | 11,1  | 14,2    | 13,0 | 13,6  | 14,3    | 10,5 | 12,4  | 12,6    | 10,0 | 11,3  |

Сьмяротнасьць у мястэчках Полацкай і Віцебскай акругі значна ніжэй адсярэдніх коэфіцыентаў. Агульнае зьніжэньне сьмяротнасьці на- глядаецца і ў мястэчках, але хістаньне вялічын сьмяротнасьці ёсьць за кожны год.

Па сельскіх мясцовасьцях сьмяротнасьць паказваецца па акру- гах, а потым па раёнах:

Сельскія мясцовасьці.

Табліца № 40

| Назва акруг       | На 1000 чал. насельніцтва кожнага роду лік памершых |      |       |         |      |       |         |      |       |         |      |       |
|-------------------|---|------|-------|---------|------|-------|---------|------|-------|---------|------|-------|
|                   | 1924 г.   |      |       | 1925 г. |      |       | 1926 г. |      |       | 1927 г. |      |       |
|                   | м.  | ж.   | Разам | м.      | ж.   | Разам | м.      | ж.   | Разам | м.      | ж.   | Разам |
|                   |   |      |       |         |      |       |         |      |       |         |      |       |
| Бабруйская . . .  | 18,1  | 15,2 | 16,6  | 21,9    | 18,7 | 20,3  | 18,1    | 15,1 | 16,5  | 18,9    | 15,6 | 17,2  |
| Віцебская . . .   | 16,8  | 13,3 | 15,0  | 21,8    | 18,3 | 20,0  | 15,4    | 12,2 | 13,8  | 14,4    | 11,3 | 12,8  |
| Гомельская . . .  | 15,4  | 12,6 | 14,0  | 18,1    | 15,4 | 16,7  | 15,2    | 11,8 | 13,5  | 14,0    | 11,6 | 12,1  |
| Менская . . .     | 20,6  | 17,3 | 18,9  | 21,9    | 18,5 | 20,1  | 19,1    | 15,9 | 17,5  | 18,6    | 15,2 | 16,3  |
| Магілёўская . . . | 13,5  | 10,5 | 11,9  | 20,5    | 16,7 | 18,7  | 16,4    | 12,5 | 14,3  | 15,7    | 12,3 | 13,8  |
| Мазырская . . .   | 17,4  | 14,4 | 15,8  | 19,9    | 17,0 | 18,4  | 16,8    | 14,2 | 15,5  | 15,9    | 13,5 | 14,1  |
| Аршанская . . .   | 18,1  | 14,4 | 16,2  | 22,0    | 18,3 | 20,1  | 16,3    | 12,8 | 14,5  | 15,9    | 12,1 | 14,0  |
| Полацкая . . .    | 14,8  | 12,3 | 13,5  | 23,4    | 19,4 | 21,3  | 16,9    | 13,9 | 15,4  | 14,1    | 11,5 | 13,3  |
| Разам . . .       | 16,9  | 15,2 | 15,6  | 21,2    | 17,7 | 19,4  | 16,9    | 13,6 | 15,2  | 16,3    | 13,0 | 14,6  |

У сельскіх мясцовасьцях павышаная сьмяротнасьць наглядзецца ў Бабруйскай і Менскай акругах. Асноўная тэндэнцыя зьніжэньня сьмяротнасьці не заўважаецца з 1925 г. Гэты год характарызуецца па- вышаным коэфіцыентам сьмяротнасьці.

Без далейшага паглыбленага аналізу складу памершых, што зьяв- ляецца асобнай тэмай, прывядзем параённыя коэфіцыенты сьмярот- насьці:

Табліца № 40.

Памершыя ў БССР (у сельскіх мясцовасьцях).

На 100 чалавек насяленьня (кожнага роду) памершых

РАЁНЫ

| РАЁНЫ                  | На 100 чалавек насяленьня (кожнага роду) памершых |      |       |         |      |       |         |      |       |         |      |       |
|------------------------|---|------|-------|---------|------|-------|---------|------|-------|---------|------|-------|
|                        | 1924 г.   |      |       | 1925 г. |      |       | 1926 г. |      |       | 1927 г. |      |       |
|                        | м.  | ж.   | Разам | м.      | ж.   | Разам | м.      | ж.   | Разам | м.      | ж.   | Разам |
|                        |   |      |       |         |      |       |         |      |       |         |      |       |
| Бабруйская акр.        | 19,0  | 15,9 | 17,4  | 23,8    | 18,1 | 20,9  | 19,7    | 16,2 | 18,1  | 19,3    | 16,2 | 17,7  |
| Бабруйскі . . . . .    | 20,7  | 20,4 | 20,5  | 19,5    | 17,8 | 18,7  | 21,0    | 17,5 | 19,2  | 19,1    | 16,4 | 17,7  |
| Гомельскі . . . . .    | 12,9  | 10,1 | 11,5  | 18,6    | 15,6 | 17,1  | 15,5    | 12,0 | 13,7  | 16,0    | 13,6 | 14,3  |
| Кобрынскі . . . . .    | 19,6  | 18,1 | 18,8  | 22,5    | 17,5 | 20,0  | 19,3    | 15,1 | 17,2  | 20,2    | 17,7 | 18,9  |
| Магілёўскі . . . . .   | 24,2  | 21,0 | 22,6  | 23,2    | 20,3 | 21,7  | 16,9    | 14,3 | 15,6  | 12,3    | 13,8 | 14,5  |
| Мінскі . . . . .       | 19,3  | 16,0 | 17,6  | 22,5    | 21,8 | 22,1  | 21,2    | 17,6 | 19,3  | 19,9    | 16,8 | 18,8  |
| Пінскі . . . . .       | 21,6  | 18,9 | 20,2  | 20,2    | 18,3 | 19,3  | 14,6    | 13,6 | 14,1  | 13,8    | 11,8 | 12,8  |
| Слуцкі . . . . .       | 16,3  | 13,1 | 14,7  | 18,1    | 15,5 | 16,8  | 15,7    | 55,0 | 15,3  | 17,8    | 13,1 | 15,4  |
| Слуцкі . . . . .       | 13,3  | 11,6 | 12,4  | 18,8    | 15,0 | 16,8  | 15,2    | 12,8 | 13,9  | 19,4    | 14,4 | 16,8  |
| Слуцкі . . . . .       | 22,4  | 15,9 | 19,1  | 19,4    | 14,5 | 16,9  | 17,2    | 11,5 | 14,3  | 19,2    | 14,7 | 16,9  |
| Слуцкі . . . . .       | 18,9  | 15,0 | 16,9  | 28,3    | 24,9 | 26,6  | 20,6    | 18,1 | 19,3  | 16,8    | 14,1 | 15,4  |
| Слуцкі . . . . .       | 15,2  | 13,2 | 14,2  | 23,9    | 23,3 | 23,7  | 21,4    | 16,2 | 18,7  | 17,8    | 14,7 | 16,2  |
| Слуцкі . . . . .       | 21,1  | 17,5 | 19,3  | 26,7    | 24,0 | 25,3  | 16,7    | 15,5 | 16,1  | 17,4    | 15,9 | 16,6  |
| Разам . . . . .        | 18,1  | 15,3 | 16,6  | 22,0    | 18,7 | 20,3  | 18,1    | 15,1 | 16,6  | 18,9    | 15,6 | 17,2  |
| Віцебская акр.         | 15,5  | 11,4 | 13,4  | 26,0    | 23,4 | 24,7  | 17,7    | 15,1 | 16,3  | 16,1    | 12,3 | 14,1  |
| Віцебскі . . . . .     | 17,4  | 14,7 | 16,0  | 16,9    | 13,9 | 15,4  | 14,4    | 10,7 | 12,5  | 12,3    | 10,3 | 11,3  |
| Высачанскі . . . . .   | 19,9  | 15,5 | 17,6  | 22,4    | 19,6 | 21,0  | 18,3    | 12,6 | 15,4  | 14,1    | 11,4 | 12,7  |
| Гарлацкі . . . . .     | 16,0  | 12,3 | 14,1  | 20,3    | 17,7 | 19,0  | 11,6    | 9,0  | 10,2  | 10,7    | 7,5  | 9,0   |
| Кастрычанскі . . . . . | 17,9  | 14,7 | 16,3  | 24,7    | 21,9 | 23,2  | 11,1    | 11,1 | 11,1  | 14,0    | 9,9  | 11,9  |
| Львоньскі . . . . .    | 14,1  | 12,2 | 13,2  | 24,0    | 17,4 | 20,6  | 12,0    | 9,3  | 10,6  | 14,0    | 9,1  | 11,5  |
| Мажанскі . . . . .     | 16,3  | 13,1 | 14,7  | 21,5    | 15,4 | 18,4  | 16,5    | 13,2 | 14,8  | 17,0    | 14,0 | 15,4  |
| Слуцкі . . . . .       | 12,9  | 11,4 | 12,2  | 22,1    | 16,8 | 19,4  | 66,5    | 13,5 | 15,0  | 14,9    | 12,4 | 13,6  |
| Слуцкі . . . . .       | 16,2  | 12,0 | 14,1  | 21,8    | 21,0 | 21,4  | 15,8    | 12,6 | 14,2  | 15,2    | 12,4 | 13,8  |
| Слуцкі . . . . .       | 16,7  | 14,0 | 15,3  | 20,8    | 18,1 | 19,4  | 18,4    | 13,3 | 15,8  | 16,8    | 13,4 | 15,0  |
| Слуцкі . . . . .       | 25,6  | 16,9 | 21,1  | 33,0    | 25,2 | 28,0  | 20,6    | 17,9 | 19,2  | 17,4    | 14,1 | 15,7  |
| Разам . . . . .        | 16,8  | 13,4 | 15,1  | 21,9    | 18,4 | 20,1  | 15,5    | 12,3 | 13,9  | 14,4    | 11,3 | 12,8  |

Працяг табл. № 40.  
На 100 чалавек насялення (кожнага роду)  
па м е р ш ы х

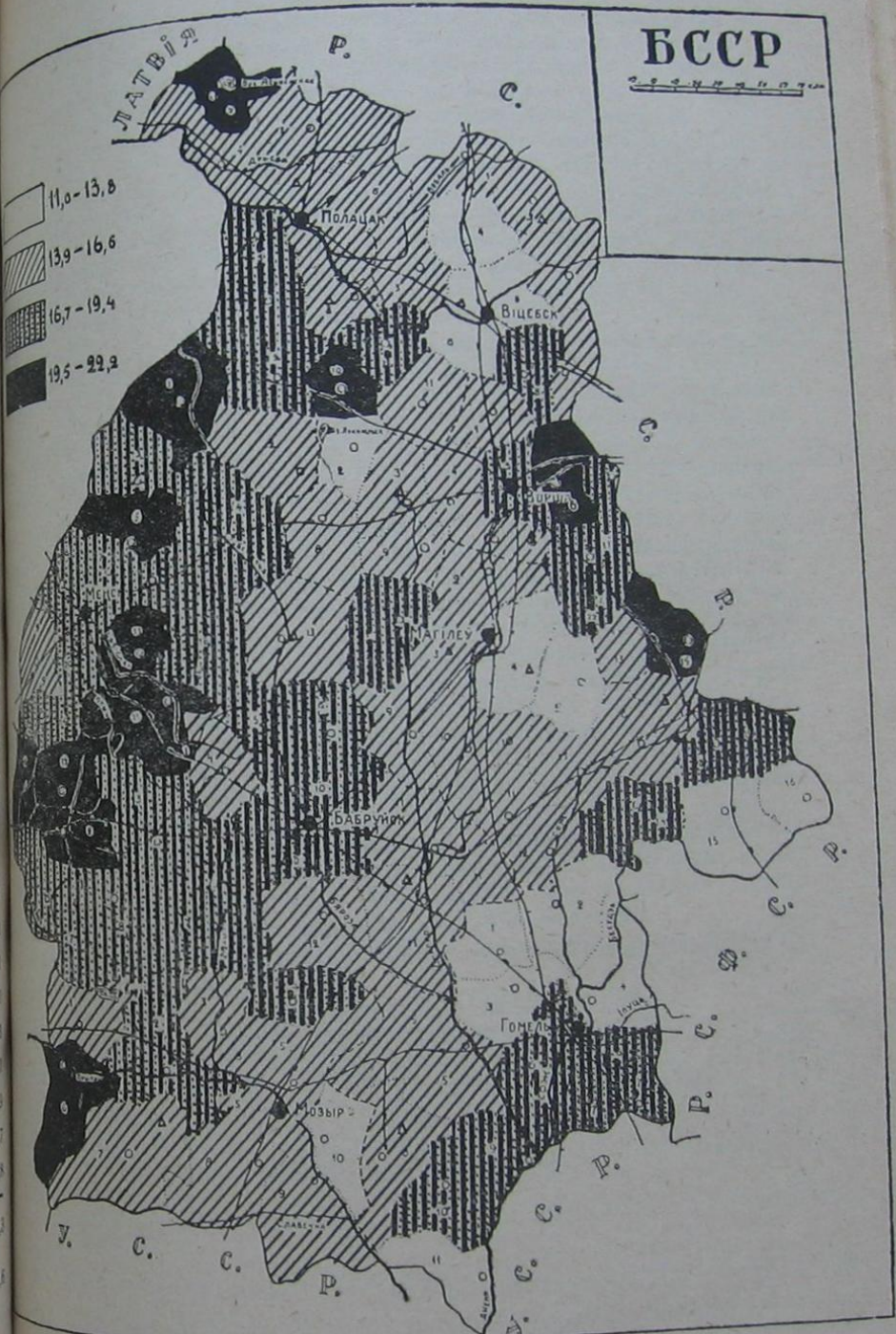
| РАЁНЫ                      | На 100 чалавек насялення (кожнага роду)<br>па м е р ш ы х |             |             |             |             |             |             |             |             |             |             |             |
|----------------------------|---|-------------|-------------|-------------|-------------|-------------|-------------|-------------|-------------|-------------|-------------|-------------|
|                            | 1924 г.   |             |             | 1925 г.     |             |             | 1926 г.     |             |             | 1927 г.     |             |             |
|                            | м.  | ж.          | Разам       | м.          | ж.          | Разам       | м.          | ж.          | Разам       | м.          | ж.          | Разам       |
| Гомельская акр.            |   |             |             |             |             |             |             |             |             |             |             |             |
| Брагінскі . . . . .        | 18,9  | 13,4        | 16,1        | 21,1        | 18,4        | 19,8        | 16,6        | 13,8        | 15,2        | 18,9        | 16,2        | 17,6        |
| Веткаўскі . . . . .        | 12,0  | 10,8        | 11,4        | 15,0        | 12,2        | 13,5        | 13,9        | 10,2        | 11,9        | 13,8        | 11,4        | 12,6        |
| Гомельскі . . . . .        | 19,6  | 16,5        | 18,0        | 22,0        | 18,6        | 20,2        | 19,1        | 15,1        | 17,1        | 16,3        | 14,3        | 15,3        |
| Камарынскі . . . . .       | 4,8   | 4,9         | 4,8         | 18,1        | 16,0        | 17,0        | 13,2        | 8,8         | 10,9        | 12,5        | 9,7         | 11,1        |
| Лоеўскі . . . . .          | 18,1  | 15,2        | 16,6        | 21,7        | 17,2        | 19,4        | 17,8        | 14,8        | 16,3        | 16,7        | 14,1        | 15,4        |
| Рэчыцкі . . . . .          | 17,2  | 13,3        | 15,2        | 20,3        | 17,8        | 19,1        | 14,4        | 11,9        | 13,1        | 12,8        | 10,5        | 11,8        |
| Церахоўскі . . . . .       | 20,1  | 16,8        | 18,4        | 20,5        | 17,8        | 17,1        | 20,7        | 15,0        | 17,7        | 20,7        | 16,8        | 18,7        |
| Уваравіцкі . . . . .       | 11,5  | 9,3         | 10,4        | 17,4        | 13,0        | 15,6        | 12,7        | 8,7         | 10,7        | 13,3        | 10,5        | 11,9        |
| Хойніцкі . . . . .         | 13,7  | 12,7        | 13,2        | 16,4        | 16,8        | 16,6        | 15,2        | 12,7        | 14,0        | 16,1        | 12,7        | 14,4        |
| Чачэрскі . . . . .         | 9,8   | 7,1         | 8,5         | 6,8         | 5,8         | 6,3         | 7,7         | 5,4         | 6,5         | 7,6         | 6,2         | 6,9         |
| Буда-Кашал . . . . .       | 15,7  | 11,1        | 13,3        | 15,3        | 12,3        | 13,7        | 11,5        | 9,8         | 10,6        | 14,7        | 12,2        | 13,4        |
| <b>Разам . . . . .</b>     | <b>15,4</b>   | <b>12,6</b> | <b>14,0</b> | <b>18,1</b> | <b>15,4</b> | <b>16,7</b> | <b>15,2</b> | <b>11,8</b> | <b>13,5</b> | <b>14,9</b> | <b>12,4</b> | <b>13,6</b> |
| Менская акр.               |   |             |             |             |             |             |             |             |             |             |             |             |
| Бягомльскі . . . . .       | 20,3  | 15,4        | 17,8        | 23,8        | 19,4        | 21,6        | 19,3        | 16,8        | 18,0        | 23,1        | 19,0        | 21,0        |
| Бярэзінскі . . . . .       | 16,5  | 14,3        | 15,4        | 17,6        | 14,0        | 15,7        | 16,6        | 12,5        | 14,5        | 16,9        | 12,7        | 14,9        |
| Барысаўскі . . . . .       | 22,7  | 18,8        | 20,7        | 21,9        | 18,9        | 20,4        | 16,5        | 12,9        | 14,7        | 17,0        | 12,4        | 14,7        |
| Грэскі . . . . .           | 22,3  | 19,6        | 20,9        | 29,3        | 27,5        | 28,3        | 23,2        | 18,5        | 20,8        | 22,6        | 17,0        | 19,8        |
| Заслаўскі . . . . .        | 24,2  | 19,9        | 22,0        | 20,1        | 17,7        | 18,9        | 18,9        | 14,9        | 16,9        | 16,9        | 14,6        | 15,7        |
| Койданаўскі . . . . .      | 18,2  | 16,7        | 17,4        | 16,9        | 12,9        | 14,9        | 14,3        | 14,1        | 14,2        | 16,4        | 15,8        | 16,1        |
| Капыльскі . . . . .        | 26,9  | 21,9        | 24,3        | 20,3        | 18,8        | 19,5        | 20,8        | 19,1        | 20,0        | 19,2        | 14,4        | 16,8        |
| Лагойскі . . . . .         | 23,4  | 19,8        | 21,6        | 23,8        | 19,7        | 21,7        | 18,5        | 15,6        | 17,0        | 21,2        | 17,2        | 19,1        |
| Астр.-Гарадзецкі . . . . . | 19,1  | 17,2        | 18,1        | 25,3        | 19,5        | 22,4        | 20,5        | 15,6        | 18,0        | 19,2        | 15,4        | 17,3        |
| Плешчаніцкі . . . . .      | 20,5  | 14,8        | 17,6        | 17,4        | 15,4        | 16,4        | 19,3        | 15,7        | 17,5        | 19,4        | 14,6        | 17,0        |
| Пухавіцкі . . . . .        | 23,8  | 22,6        | 23,2        | 27,6        | 23,8        | 25,7        | 19,4        | 12,3        | 17,3        | 19,5        | 16,9        | 18,2        |
| Самахвалаўскі . . . . .    | 20,2  | 16,9        | 18,5        | 19,6        | 16,9        | 18,2        | 18,9        | 17,5        | 18,2        | 18,6        | 15,5        | 17,0        |
| Сьвіслацкі . . . . .       | 23,5  | 20,1        | 21,8        | 26,0        | 21,0        | 23,4        | 25,5        | 21,2        | 23,3        | 18,7        | 18,8        | 18,7        |
| Смялявіцкі . . . . .       | 20,3  | 16,7        | 18,5        | 24,1        | 21,7        | 22,9        | 17,3        | 15,5        | 16,4        | 16,9        | 12,8        | 14,6        |
| Узьдзенскі . . . . .       | 19,0  | 13,7        | 16,3        | 19,7        | 17,0        | 18,3        | 22,9        | 18,7        | 20,7        | 18,8        | 17,8        | 18,3        |
| Халопеніцкі . . . . .      | 12,1  | 9,2         | 10,6        | 18,6        | 14,0        | 16,3        | 19,8        | 14,4        | 17,1        | 17,6        | 13,2        | 15,7        |
| Чэрвенскі . . . . .        | 18,3  | 15,7        | 17,0        | 24,4        | 18,6        | 21,5        | 18,1        | 14,6        | 16,3        | 18,2        | 13,8        | 15,9        |
| Па-зараён. с.-с.           | —   | —           | —           | 2,5         | 4,5         | 3,5         | 13,9        | 8,8         | 11,3        | 12,5        | 9,0         | 10,6        |
| <b>Разам . . . . .</b>     | <b>20,7</b>   | <b>17,3</b> | <b>18,9</b> | <b>21,9</b> | <b>18,5</b> | <b>20,2</b> | <b>19,2</b> | <b>15,8</b> | <b>17,5</b> | <b>18,7</b> | <b>15,2</b> | <b>16,9</b> |

Працяг табл. № 40.  
На 100 чалавек насялення (кожнага роду)  
па м е р ш ы х

| РАЁНЫ                        | На 100 чалавек насялення (кожнага роду)<br>па м е р ш ы х |             |             |             |             |             |             |             |             |             |             |             |
|------------------------------|---|-------------|-------------|-------------|-------------|-------------|-------------|-------------|-------------|-------------|-------------|-------------|
|                              | 1924 г.   |             |             | 1925 г.     |             |             | 1926 г.     |             |             | 1927 г.     |             |             |
|                              | м.  | ж.          | Разам       | м.          | ж.          | Разам       | м.          | ж.          | Разам       | м.          | ж.          | Разам       |
| Мазырская акр.               |   |             |             |             |             |             |             |             |             |             |             |             |
| Мазырска-Сілавіцкі . . . . . | 17,0  | 11,8        | 14,3        | 23,0        | 19,9        | 21,4        | 19,0        | 15,3        | 17,1        | 19,3        | 15,8        | 17,5        |
| Сілавіцкі . . . . .          | 11,2  | 9,9         | 10,5        | 21,0        | 18,1        | 19,5        | 18,4        | 14,9        | 16,7        | 17,9        | 12,5        | 15,1        |
| Сілавіцкі . . . . .          | 9,0   | 8,7         | 8,8         | 16,4        | 13,1        | 14,7        | 12,8        | 11,3        | 12,1        | 17,0        | 13,4        | 15,1        |
| Сілавіцкі . . . . .          | 15,6  | 12,0        | 13,7        | 27,2        | 22,5        | 24,7        | 17,4        | 13,1        | 15,1        | 15,5        | 12,6        | 13,9        |
| Сілавіцкі . . . . .          | 14,4  | 11,6        | 13,0        | 21,5        | 18,2        | 19,8        | 14,8        | 11,1        | 12,9        | 19,6        | 15,7        | 17,6        |
| Сілавіцкі . . . . .          | 12,8  | 9,7         | 11,2        | 14,6        | 11,5        | 13,0        | 15,5        | 11,8        | 13,6        | 13,4        | 10,1        | 11,7        |
| Сілавіцкі . . . . .          | 19,5  | 12,7        | 15,9        | 25,5        | 18,8        | 21,9        | 28,0        | 14,1        | 18,2        | 18,2        | 13,0        | 15,4        |
| Сілавіцкі . . . . .          | 16,4  | 14,5        | 15,4        | 17,6        | 15,8        | 16,7        | 15,1        | 11,9        | 13,5        | 12,4        | 11,5        | 11,9        |
| Сілавіцкі . . . . .          | 10,3  | 8,2         | 9,2         | 17,0        | 13,2        | 15,1        | 11,7        | 8,4         | 10,0        | 12,0        | 11,0        | 11,5        |
| Сілавіцкі . . . . .          | 14,0  | 10,4        | 12,1        | 18,5        | 14,2        | 16,3        | 17,2        | 13,2        | 15,2        | 16,1        | 13,8        | 14,9        |
| Сілавіцкі . . . . .          | 10,0  | 9,8         | 9,9         | 27,2        | 21,3        | 24,1        | 16,1        | 12,6        | 14,3        | 14,8        | 12,5        | 12,6        |
| Сілавіцкі . . . . .          | 11,3  | 9,8         | 10,5        | 16,7        | 13,6        | 15,0        | 19,2        | 12,3        | 15,5        | 13,9        | 11,1        | 12,4        |
| Сілавіцкі . . . . .          | 13,8  | 9,7         | 11,7        | 17,3        | 16,2        | 16,7        | 12,7        | 9,4         | 11,0        | 11,7        | 9,5         | 10,5        |
| Сілавіцкі . . . . .          | 10,4  | 8,2         | 9,2         | 24,1        | 17,4        | 20,6        | 28,8        | 15,5        | 18,1        | 15,6        | 11,7        | 13,6        |
| Сілавіцкі . . . . .          | 11,3  | 10,3        | 12,7        | 17,9        | 14,1        | 15,9        | 12,1        | 13,0        | 12,5        | 15,4        | 11,8        | 13,5        |
| Сілавіцкі . . . . .          | 14,9  | 11,3        | 12,8        | 22,1        | 18,2        | 20,1        | 16,0        | 11,9        | 13,9        | 17,5        | 10,3        | 13,8        |
| <b>Разам . . . . .</b>       | <b>13,5</b>   | <b>10,5</b> | <b>11,9</b> | <b>20,5</b> | <b>16,7</b> | <b>18,5</b> | <b>16,3</b> | <b>12,5</b> | <b>14,4</b> | <b>15,7</b> | <b>12,3</b> | <b>15,9</b> |
| Мазырская акр.               |   |             |             |             |             |             |             |             |             |             |             |             |
| Мазырска-Сілавіцкі . . . . . | 18,2  | 14,6        | 16,4        | 17,6        | 17,2        | 17,4        | 13,6        | 15,4        | 14,5        | 14,6        | 15,4        | 15,0        |
| Сілавіцкі . . . . .          | 15,0  | 12,1        | 13,5        | 18,8        | 16,5        | 17,6        | 17,8        | 15,1        | 16,5        | 14,7        | 11,6        | 13,1        |
| Сілавіцкі . . . . .          | 17,7  | 15,7        | 16,7        | 22,7        | 16,1        | 19,3        | 15,2        | 12,3        | 13,7        | 15,1        | 14,1        | 14,6        |
| Сілавіцкі . . . . .          | 16,1  | 13,3        | 14,7        | 16,5        | 16,7        | 16,6        | 19,5        | 14,2        | 16,8        | 15,1        | 14,8        | 15,0        |
| Сілавіцкі . . . . .          | 20,3  | 16,2        | 18,3        | 23,1        | 20,1        | 21,6        | 12,2        | 10,6        | 11,4        | 14,2        | 11,2        | 12,7        |
| Сілавіцкі . . . . .          | 11,8  | 8,9         | 10,3        | 17,8        | 15,9        | 16,8        | 14,9        | 11,2        | 13,0        | 20,0        | 14,6        | 17,3        |
| Сілавіцкі . . . . .          | 14,1  | 11,3        | 12,7        | 22,6        | 19,8        | 21,2        | 20,2        | 19,2        | 19,7        | 17,2        | 16,8        | 17,0        |
| Сілавіцкі . . . . .          | 24,8  | 20,9        | 22,8        | 21,7        | 18,8        | 20,2        | 18,1        | 16,4        | 17,2        | 15,6        | 12,4        | 14,0        |
| Сілавіцкі . . . . .          | 23,7  | 22,0        | 22,9        | 18,4        | 15,5        | 16,9        | 25,7        | 19,8        | 22,7        | 19,4        | 14,8        | 17,1        |
| Сілавіцкі . . . . .          | 13,2  | 10,6        | 12,0        | 19,0        | 13,0        | 15,9        | 12,4        | 8,2         | 10,3        | 12,8        | 11,6        | 12,1        |
| <b>Разам . . . . .</b>       | <b>17,4</b>   | <b>14,4</b> | <b>15,9</b> | <b>20,0</b> | <b>17,1</b> | <b>18,5</b> | <b>16,9</b> | <b>14,2</b> | <b>15,5</b> | <b>15,9</b> | <b>13,2</b> | <b>14,7</b> |

Працяг табл. № 40  
На 100 чалавек насяленьня (кожнага роду)  
памершых

| РАЁНЫ                                    | 1924 г.     |             |             | 1925 г.     |             |             | 1926 г.     |             |             | 1927 г.     |             |             |
|--|-------------|-------------|-------------|-------------|-------------|-------------|-------------|-------------|-------------|-------------|-------------|-------------|
|  | м.          | ж.          | Разам       | м.          | ж.          | Разам       | м.          | ж.          | Разам       | м.          | ж.          | Разам       |
|  |             |             |             |             |             |             |             |             |             |             |             |             |
| <b>Аршанская акр.</b>                    |             |             |             |             |             |             |             |             |             |             |             |             |
| Багушэўскі . . . . .                     | 21,2        | 17,3        | 19,7        | 19,7        | 18,2        | 18,9        | 15,4        | 10,8        | 13,0        | 13,8        | 10,3        | 12,1        |
| Горацкі . . . . .                        | 17,6        | 13,5        | 12,4        | 21,5        | 19,0        | 20,2        | 17,1        | 14,1        | 15,5        | 17,1        | 14,0        | 15,6        |
| Дрыбінскі . . . . .                      | 22,6        | 20,1        | 21,3        | 22,5        | 17,8        | 20,1        | 16,4        | 14,2        | 15,3        | 18,4        | 13,1        | 15,8        |
| Дубровенскі . . . . .                    | 21,7        | 19,1        | 21,8        | 31,9        | 25,9        | 28,8        | 20,1        | 14,2        | 17,0        | 18,1        | 14,0        | 16,1        |
| Копыскі . . . . .                        | 19,3        | 15,7        | 17,4        | 19,6        | 15,8        | 17,6        | 16,3        | 13,1        | 14,6        | 17,1        | 15,1        | 16,1        |
| Коханаўскі . . . . .                     | 15,5        | 12,6        | 14,0        | 18,5        | 16,2        | 17,3        | 14,7        | 11,6        | 13,0        | 13,9        | 9,8         | 11,6        |
| Круглянскі . . . . .                     | 15,8        | 9,5         | 11,0        | 19,8        | 15,2        | 17,4        | 16,3        | 13,0        | 14,6        | 14,9        | 11,5        | 13,2        |
| Крупскі . . . . .                        | 13,3        | 10,8        | 11,9        | 17,2        | 16,0        | 16,6        | 15,0        | 12,0        | 13,4        | 15,5        | 13,7        | 14,6        |
| Ляднянскі . . . . .                      | 23,0        | 18,1        | 20,4        | 24,5        | 19,0        | 21,7        | 17,3        | 15,0        | 16,0        | 17,9        | 12,0        | 14,0        |
| Амсьціслаўскі . . . . .                  | 20,6        | 17,3        | 20,5        | 29,0        | 23,3        | 26,0        | 15,6        | 14,3        | 14,9        | 21,8        | 14,8        | 18,3        |
| Аршанскі . . . . .                       | 23,9        | 17,3        | 20,5        | 23,3        | 18,5        | 20,8        | 17,5        | 11,7        | 14,5        | 16,2        | 10,3        | 13,2        |
| Расьнянскі . . . . .                     | 51,0        | 13,2        | 14,1        | 20,1        | 19,0        | 19,6        | 17,4        | 14,0        | 15,6        | 15,2        | 12,9        | 14,0        |
| Талачынскі . . . . .                     | 1,9         | 9,1         | 10,4        | 23,2        | 18,4        | 20,7        | 15,8        | 12,4        | 14,0        | 13,0        | 9,1         | 11,0        |
| Чарэйскі . . . . .                       | 11,1        | 9,5         | 10,2        | 15,3        | 12,9        | 14,1        | 13,6        | 11,4        | 12,5        | 10,9        | 10,2        | 10,6        |
| <b>Разам . . . . .</b>                   | <b>18,0</b> | <b>14,5</b> | <b>16,2</b> | <b>22,2</b> | <b>18,4</b> | <b>20,2</b> | <b>16,3</b> | <b>12,9</b> | <b>15,6</b> | <b>15,9</b> | <b>12,1</b> | <b>14,0</b> |
| <b>Полацкая акр.</b>                     |             |             |             |             |             |             |             |             |             |             |             |             |
| Ветрынскі . . . . .                      | 20,4        | 15,5        | 17,9        | 24,6        | 20,8        | 22,7        | 16,4        | 14,7        | 15,5        | 14,5        | 10,8        | 12,1        |
| Вальнецкі . . . . .                      | 8,7         | 6,8         | 7,7         | 25,2        | 19,8        | 22,4        | 16,9        | 12,6        | 14,7        | 14,4        | 9,9         | 12,1        |
| Дрысенскі . . . . .                      | 12,8        | 8,7         | 10,8        | 21,2        | 16,3        | 18,7        | 17,0        | 12,7        | 14,7        | 12,6        | 9,7         | 11,1        |
| Лепельскі . . . . .                      | 19,3        | 16,3        | 17,8        | 24,2        | 17,6        | 20,8        | 19,1        | 15,3        | 17,2        | 15,0        | 11,2        | 13,1        |
| Асьвейскі . . . . .                      | 23,1        | 19,1        | 21,0        | 32,6        | 25,5        | 29,0        | 18,2        | 15,7        | 16,9        | 17,7        | 11,1        | 14,4        |
| Полацкі . . . . .                        | 13,6        | 13,1        | 13,3        | 21,1        | 18,4        | 19,8        | 14,9        | 13,6        | 14,3        | 13,5        | 11,0        | 12,3        |
| Рассонскі . . . . .                      | 12,7        | 10,8        | 11,8        | 21,2        | 19,3        | 20,2        | 14,3        | 11,8        | 13,0        | 13,2        | 10,7        | 11,9        |
| Вульскі . . . . .                        | 12,2        | 9,6         | 10,9        | 23,0        | 18,1        | 20,5        | 14,9        | 10,5        | 12,6        | 17,5        | 12,0        | 14,7        |
| Вушацкі . . . . .                        | 13,1        | 10,7        | 11,8        | 23,1        | 20,7        | 21,9        | 22,4        | 18,7        | 20,5        | 18,0        | 15,6        | 16,8        |
| <b>Разам . . . . .</b>                   | <b>14,9</b> | <b>12,3</b> | <b>13,5</b> | <b>23,5</b> | <b>14,4</b> | <b>21,4</b> | <b>17,0</b> | <b>14,0</b> | <b>15,5</b> | <b>14,1</b> | <b>11,5</b> | <b>13,3</b> |
| <b>Б. С. С. Р.</b><br>(сел. мясцовасьці) | <b>16,9</b> | <b>15,2</b> | <b>15,6</b> | <b>21,2</b> | <b>17,7</b> | <b>19,4</b> | <b>16,9</b> | <b>13,6</b> | <b>15,2</b> | <b>16,3</b> | <b>13,0</b> | <b>14,6</b> |





Настолькі дробнае дзяленьне, як раён, уваходзіць у якасьці вывучэння па катэгорыях натуральнага руху насельніцтва у гэтых раз і дзеля гэтага коэфіцыент у некаторых выпадках, магчыма, мае значна адрознівацца ад сярэдніх паказальнікаў. Але за 4 гады вялікага ўжо выраўніваюцца і на падставе іх магчыма даць некаторыя высновы. У разьмеркаваньні сьмяротнасьці, як і іншых зьявішч натуральнага руху насельніцтва, наглядаецца таксама стрататасць і разьмернасьць раёнаў па ўсёй БССР у залежнасьці ад ступені інтэнсыўнасьці сьмяротнасьці. Найбольшыя коэфіцыенты па некаторых раёнах Менскай (14), Бабруйскай (10) і Мазырскай акругі (5); сярэднія, асабліва найбольш спрыяльныя коэфіцыенты зьніжэньня ёсьць па гэтых акругах. Хістаньне коэфіцыентаў сьмяротнасьці ўва ўсіх раёнах Беларусі—ад 21,0% да 10,5% і нават ад 8,5% да 6,9% ў 1927 г., найбольш яскрава відна гэта на картаграме.

Маючы даныя перапісу, прывядзем паказчыкі сьмяротнасьці за кожны год па ўзросту. (Гл. табл. № 41 на стар. 125 і 126). Як відаць з супастаўленьня сьмяротнасьці па гарадох і сельскіх мясцовасьцях, у гарадох сьмяротнасьць перавышае ўва ўзросьце да 39 году, а далей—да 39 год ніжэй у сельскіх мясцовасьцях. З 40 год і вышэй зноў коэфіцыент гарадской сьмяротнасьці вышэйшы ад сельскай. Так яскрава выражаная розьніца паказвае на менш спягадныя ўмовы жыцця для дзяцей да 1 году і асоб вышэй сярэдняга ўзросту (да стагоддзя). Надта цяжка растлумачыць павышаную сьмяротнасьць дзяцей у гарадох, дзе шмат устаноў па ахове дзяцей, і гэта пытаньне падлягае дэтальнаму вывучэньню з боку дактароў і соцыяльных гігіеністых.

Прыведзеныя намі агульныя паказчыкі сьмяротнасьці ў мэтах параўнаньня інтэнсыўнасьці сьмяротнасьці ў розных групах насельніцтва ня могуць быць прызнаны ў поўнай меры надзейнымі і вартымі, як агульная мера разрозьненых зьвестак у адной краіне пры ўмове аднолькавага ўзроставага складу насельніцтва параўнаных перыядаў. Ставіцца не адзін раз пытаньне аб пабудове коэфіцыентаў сьмяротнасьці з элімінаваньнем узроставых груп шляхам прывядзеньня іх у параўнальных масах насяленьня да аднаго роўню—гэтага стандарту (standart population). Атрыманыя такім чынам вялікія сьмяротнасьці пры аднолькавым узроставым складзе насельніцтва ўраза адрозніваецца ад простых. Мы ў БССР іх ня вылічваем, лічачы іх адстаткова яшчэ назапасенымі даныя за апошнія гады.

Сьмяротнасьць па раёнах РСФСР адзначаецца вялікімі паказчыкамі мінімуму і максимуму.

Весткі аб памершых у БССР за 1926 год. Табліца 41.

| Катэгорыя | Лік памершых на 1000 чал. насельніцтва кожнай узроставай групы і роду |       |       |        |      |       |        |     |       |          |     |       |          |     |       |          |     |       |          |     |       |
|-----------|---|-------|-------|--------|------|-------|--------|-----|-------|----------|-----|-------|----------|-----|-------|----------|-----|-------|----------|-----|-------|
|           | Малодшыя ад году  |       |       | 1—4 л. |      |       | 5—9 л. |     |       | 10—14 л. |     |       | 15—19 л. |     |       | 20—24 л. |     |       | 25—29 л. |     |       |
|           | х.  | д.    | Разам | х.     | д.   | Разам | х.     | д.  | Разам | м.       | д.  | Разам | м.       | ж.  | Разам | м.       | ж.  | Разам | м.       | ж.  | Разам |
| Беларусія | 134,2   | 107,7 | 121,2 | 19,4   | 17,8 | 18,6  | 4,1    | 4,5 | 4,3   | 2,3      | 2,4 | 2,3   | 4,1      | 3,0 | 3,5   | 4,4      | 4,1 | 4,3   | 6,2      | 5,2 | 5,7   |
| РСФСР     | 135,5   | 103,4 | 119,7 | 27,8   | 24,2 | 26,0  | 6,1    | 5,3 | 5,7   | 2,5      | 2,7 | 2,6   | 3,4      | 3,2 | 3,3   | 5,8      | 5,5 | 5,6   | 5,7      | 6,3 | 6,0   |
| БССР      | 135,3   | 104,0 | 119,9 | 26,7   | 23,3 | 25,0  | 5,9    | 5,2 | 5,5   | 2,4      | 2,7 | 2,5   | 3,5      | 3,2 | 3,3   | 5,3      | 5,2 | 5,3   | 5,8      | 6,1 | 5,9   |

Весткі аб памершых у БССР за 1926 год.

Лік памершых на 1000 чал. насельн. кожнай узроставай групы і роду

| 30—39 л. |     |       | 40—49 л. |     |       | 50—59 л. |      |       | 60—69 л. |      |       | 70 і больш |      |       | невяломых |       |       |
|----------|-----|-------|----------|-----|-------|----------|------|-------|----------|------|-------|------------|------|-------|-----------|-------|-------|
| м.       | ж.  | Разам | м.       | ж.  | Разам | м.       | ж.   | Разам | м.       | ж.   | Разам | м.         | ж.   | Разам | м.        | ж.    | Разам |
| 6,5      | 5,5 | 6,0   | 7,6      | 9,2 | 10,9  | 19,0     | 12,6 | 15,5  | 33,3     | 21,9 | 27,0  | 76,7       | 65,9 | 70,7  | 88,9      | 257,3 | 132,2 |
| 6,2      | 6,7 | 6,5   | 8,8      | 7,4 | 8,1   | 16,5     | 10,4 | 13,2  | 27,8     | 21,6 | 24,7  | 77,3       | 66,9 | 72,0  | 139,5     | 157,9 | 143,4 |
| 6,3      | 6,5 | 6,4   | 9,2      | 7,4 | 8,3   | 16,8     | 10,8 | 13,6  | 28,7     | 21,7 | 25,1  | 77,2       | 66,7 | 71,8  | 120,1     | 178,7 | 140,3 |

Табліца № 42.

На 1000 насельніцтва памершых.

|  | Усяго | Гарады | Сельскія мясцо-васцы |
|--|-------|--------|----------------------|
| Паўночна-Усходні раён . . . . .        | 24,2  | 21,6   | 24,5                 |
| Ленінградскі Край і Кар. А. Р. . . . . | 18,6  | 15,2   | 19,9                 |
| Заходні раён . . . . .                 | 20,7  | 16,3   | 21,3                 |
| Цэнтральна-Прамысловы р. . . . .       | 19,0  | 15,9   | 20,0                 |
| Цэнт.-Чорназ. р. . . . .               | 22,3  | 15,4   | 23,0                 |
| Вяцкі раён . . . . .                   | 29,7  | 22,8   | 30,2                 |
| Уральскі край . . . . .                | 27,3  | 26,6   | 27,5                 |
| Башкірская АССР . . . . .              | 16,2  | 20,8   | 15,7                 |
| Сярэдняя-Валжанскі раён . . . . .      | 21,8  | 20,8   | 21,9                 |
| Ніжняя-Валжанскі раён . . . . .        | 19,2  | 20,3   | 19,0                 |
| Крымская АССР . . . . .                | 13,2  | 15,7   | 11,1                 |
| Паўночна-Каўкаскі Край . . . . .       | 17,8  | 15,9   | 18,2                 |
| Дагестан . . . . .                     | 18,9  | 18,9   | —                    |

Да раёнаў максымальнай смяротнасці належыць Вяцкі, Уральскі, Паўночна-Заходні, паказчыкі якіх у паўтара разы перавышаюць паказчыкі БССР. Да БССР блізка паказчыкі смяротнасці Каракаўскай АССР, у астатніх раёнах смяротнасць значна вышэйшая, чым у БССР.

Адсюль выцякае, што ў БССР наглядаецца найўнясць асабліва спягадных здароўю насельніцтва ўмоў, падробны аналіз якіх належаць зрабіць у наступных работах.

У дадатак да зьмешчанага вышэй прывядзем даныя замежных статыстыкі:

Табліца № 43.

На 1000 чал. насельніцтва памершых.

| Назва краін           | 1909              | 1912 | 1913 | 1915 | 1916 | 1917 | 1918 | 1919 | 1920 | 1921 | 1922 | 1923 | 1924 | 1925 |
|-----------------------|-------------------|------|------|------|------|------|------|------|------|------|------|------|------|------|
|                       | Польшча . . . . . | 26,6 | —    | —    | —    | —    | —    | —    | —    | —    | —    | 19,1 | 17,8 | 18,1 |
| Нямеччына . . . . .   | 16,6              | 15,0 | 21,4 | 19,2 | 20,5 | 24,7 | 24,7 | 15,6 | 15,1 | 13,3 | 14,4 | 13,9 | 12,2 | 11,9 |
| Аўстрыя . . . . .     | —                 | 17,8 | 20,9 | 20,4 | 22,4 | 26,1 | 20,3 | 19,0 | 16,9 | 17,4 | 15,3 | 14,8 | —    | —    |
| Вянгрыя . . . . .     | 24,3              | 23,5 | 29,3 | 21,0 | 20,7 | 25,9 | 20,7 | 22,2 | 21,3 | 21,6 | 19,2 | 20,1 | 16,9 | —    |
| Бельгія . . . . .     | 15,7              | 14,6 | 13,1 | 13,1 | 16,3 | 20,8 | 15,0 | 13,8 | 13,8 | 14,2 | 13,3 | 13,0 | —    | —    |
| Францыя . . . . .     | 18,7              | 17,8 | 26,5 | 24,3 | 21,8 | 29,0 | 19,9 | 17,2 | 17,7 | 17,6 | 17,0 | 17,3 | 18,1 | —    |
| Ангельшчына . . . . . | 14,0              | 13,8 | 15,7 | 14,4 | 14,4 | 17,6 | 13,7 | 12,4 | 12,1 | 12,8 | 11,6 | 12,2 | 12,1 | —    |
| Шотляндыя . . . . .   | 15,0              | 15,5 | 17,1 | 14,6 | 14,3 | 16,0 | 15,4 | 14,0 | 13,6 | 14,9 | 12,9 | 14,4 | 13,4 | —    |
| Італія . . . . .      | 19,8              | 17,9 | 20,4 | 19,7 | 19,2 | 31,6 | 18,8 | 18,8 | 17,4 | 17,7 | 16,6 | —    | —    | —    |
| Румынія . . . . .     | 24,7              | 25,1 | 24,5 | —    | —    | —    | —    | 25,9 | 23,3 | 23,0 | —    | 26,6 | —    | —    |
| Швадцыя . . . . .     | 13,9              | 13,7 | 14,7 | 13,6 | 13,4 | 17,9 | 14,5 | 13,3 | 12,4 | 12,8 | 11,4 | 12,0 | 11,7 | —    |
| Норвегія . . . . .    | 13,5              | 13,2 | 13,3 | 13,8 | 13,5 | 17,0 | 13,8 | 12,8 | 11,4 | 12,0 | 11,5 | 11,2 | 11,0 | —    |
| Данія . . . . .       | 13,1              | 12,5 | 12,8 | 13,4 | 13,2 | 13,0 | 13,0 | 12,9 | 11,1 | 11,9 | 11,3 | 11,1 | —    | —    |
| Голандыя . . . . .    | 14,2              | 12,3 | 12,4 | 12,9 | 13,1 | 17,4 | 13,3 | 12,3 | 11,4 | 11,8 | 10,1 | 9,9  | 9,9  | —    |
| Швайцарыя . . . . .   | 15,3              | 14,3 | 13,4 | 13,1 | 13,8 | 19,4 | 14,2 | 14,4 | 12,7 | 12,9 | 11,8 | 12,5 | 12,2 | —    |
| Б. С. С. Р. . . . .   | 20,7              | 19,1 | —    | —    | —    | —    | —    | —    | —    | —    | —    | —    | 13,3 | 15,3 |

Увага: па БССР весткі дадзены за 1908—1911 гг. і 1911—13 гг.

Зьменнасьць коэфіцыентаў смяротнасці магчыма падзяліць на тры перыяды, сярод якіх адзначаюцца выключныя хістаньні ў бок павышэньня ў 1915—1918 гадох, а далей наглядаецца зьніжэньне смяротнасці.

Прывядзем яшчэ даныя аб смяротнасці па розных гарадох<sup>1)</sup>:

Табліца № 44.

Лік памершых на 1000 чал. насельніцтва ў 1926 г.

|                            |      |     |                         |      |     |                     |      |
|----------------------------|------|-----|-------------------------|------|-----|---------------------|------|
| 1. Менск . . . . .         | 15,1 | 11. | Пітзбург . . . . .      | 13,4 | 21. | Нью-Ёрк . . . . .   | 12,3 |
| 2. Парыж . . . . .         | 14,8 | 12. | Лівэрпуль . . . . .     | 13,4 | 22. | Мюнхэн . . . . .    | 12,3 |
| 3. Талін (Рэваль). . . . . | 14,6 | 13. | Эдынбург . . . . .      | 13,4 | 23. | Прага . . . . .     | 11,5 |
| 4. Гомель . . . . .        | 14,5 | 14. | Філядэльфія . . . . .   | 13,3 | 24. | Лейпцыг . . . . .   | 11,4 |
| 5. Ленінград . . . . .     | 14,4 | 15. | Будапэшт . . . . .      | 13,1 | 25. | Лёндан . . . . .    | 11,4 |
| 6. Бабруйск . . . . .      | 14,4 | 16. | Брэслаўль . . . . .     | 13,1 | 26. | Жэнэва . . . . .    | 11,4 |
| 7. Кракаў . . . . .        | 14,2 | 17. | Віцебск . . . . .       | 13,1 | 27. | Бірмінгам . . . . . | 11,3 |
| 8. Варшава . . . . .       | 14,1 | 18. | Манчэстар . . . . .     | 13,0 | 28. | Брыстоль . . . . .  | 11,3 |
| 9. Масква . . . . .        | 13,8 | 19. | Сан-Францыска . . . . . | 12,9 | 29. | Чыкаго . . . . .    | 11,2 |
| 10. Марілеў . . . . .      | 13,4 | 20. | Лідс . . . . .          | 12,6 | 30. | Дрэздэн . . . . .   | 11,2 |

1) Бюлетень Ленінградскага Статотдела за 1928 г.

Лік памершых на 1000 насельніцтва ў 1926 г.

|                          |      |                       |      |                         |      |
|--------------------------|------|-----------------------|------|-------------------------|------|
| 31. Бэрлін . . . . .     | 11.1 | 36. Данцыг . . . . .  | 10.9 | 41. Антвэрпэн . . . . . | 9.7  |
| 32. Шэфільд . . . . .    | 11.0 | 37. Кэльн . . . . .   | 10.8 | 42. Цюрых . . . . .     | 10.5 |
| 33. Стокгольм . . . . .  | 11.0 | 38. Ослё . . . . .    | 10.5 | 43. Амстэрдам . . . . . | 10.1 |
| 34. Копэнгаген . . . . . | 10.9 | 39. Брюсэль . . . . . | 10.1 | 44. Гаага . . . . .     | 10.9 |
| 35. Гамбург . . . . .    | 10.9 | 40. Сьдней . . . . .  | 9.7  | 45. Ротэрдам . . . . .  | 9.7  |

З табліцы выцякае, што найбольшая сьмяротнасьць вышэй за 14% у найбольш буйных гарадох, і сярод іх выдзяляюцца Менск, Парыж, Талін, Ленінград, Варшава. У сярэдняй групе ад 12-13% стаяць Віцебск, Лівэрпуль, Мюнхэн і Нью-Ёрк, г. зн. самыя перастаныя групойкі розных тыпаў гарадоў. Найменшая сьмяротнасьць у Гольяндскай групе—Амстэрдаме, Гаазе, Ротэрдаме.

Разьмеркаваньне сьмяротнасьці па народнасьці за 1926 г. прадстаўляецца ў наступных коэфіцыентах.

Табліца № 45.

|                    | РСФСР. | УССР. | БССР. | УСЯГО. |
|--------------------|--------|-------|-------|--------|
| Беларусы . . . . . | 10,2   | 13,4  | 15,4  | 15,2   |
| Расійцы . . . . .  | 21,4   | 13,7  | 7,2   | 21,0   |
| Яўрэі . . . . .    | 8,0    | 9,2   | 10,0  | 9,1    |
| Палыкі . . . . .   | 12,8   | 15,4  | 13,0  | 14,6   |

Беларусы па сьмяротнасьці займаюць другое месца са зьніжаным паказчыкам параўнаўча са сьмяротнасьцю расійцаў. У БССР сьмяротнасьць беларусаў вызначаецца ў 15,4%. Ніжэй за ўсё сьмяротнасьць яўрэяў, як па Саюзе, так і ў БССР. Тут мы бачым таковы зьявішча як і адносна нараджальнасьці, што народнасьць у мясцовасьцях аселасьці характарызуецца павышанымі паказчыкамі сьмяротнасьці.

### IX. Дзіцячая сьмяротнасьць.

Нараджальнасьць і дзіцячая сьмяротнасьць знаходзяцца пад уплывам такога значнага комплексу нярэдка ўзаемна пераплеценых фактараў, што ізоляваць сувязь і уплыў адной нараджальнасьці і дзіцячую сьмяротнасьць і наадварот надта цяжка, калі не немагчыма.

Не ўваходзячы ў падрабязны аналіз пытаньня дзіцячай сьмяротнасьці і прычын яе, выцякаючых з сацыяльна-эканамічнага асяродьдзя, прывядзем толькі агульныя паказальнікі ліку памершых дзяцей да 1 году:

Табліца № 46.

На 100 народжаных памершых дзяцей.

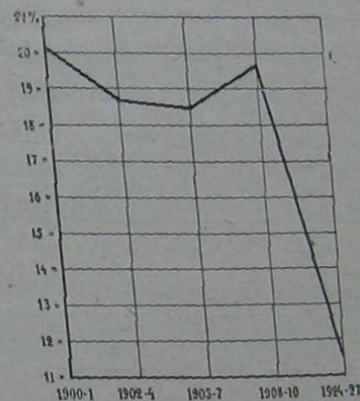
| Назва мясцовасьці    | 1924 г. | 1925 г. | 1926 г. | 1927 г. | У сярэднім за 1924—1927 г. |
|----------------------|---------|---------|---------|---------|----------------------------|
| Акруговыя гарады     | 12,5    | 11,2    | 12,1    | 10,0    | 11,4                       |
| Сельскія мясцовасьці | 9,9     | 12,5    | 10,0    | 9,9     | 10,4                       |
| Разам па БССР        | 9,9     | 12,5    | 10,2    | 9,9     | 10,5                       |

Дзіцячая сьмяротнасьць хістаецца і пэўнай тэндэнцыі яшчэ за многія гады адзначыць ня можна.

Дзіцячая сьмяротнасьць у гарадох і паселішчах гарадскога тыпу БССР ніжэй, чым у найбольш буйных гарадох БССР. У параўнаньні з даваеннымі гадамі дзіцячая сьмяротнасьць стала значна ніжэй, як і ў выдзяляемых з наступнага:

Табліца № 47.

|                       | На 100 народжаных памерла дзяцей да 1 году. |         |         |         |         |
|-----------------------|---|---------|---------|---------|---------|
|                       | 1900—01                                     | 1902—04 | 1905—07 | 1908—10 | 1911—13 |
| Беларуск. губэрн.     | 20,1  | 18,7    | 18,5    | 19,7    | 17,9    |
| Губ. Эўрапейск. Расіі | 20,2  | 24,9    | 24,8    | 25,4    | —       |



Дыяграма № 3. Дзіцячая сьмяротнасьць у БССР.

Па акруговых гарадох дзіцячая сьмяротнасьць разьмяркоўваецца наступным чынам:

Акруговыя гарады БССР. Табл. № 48

| Назва гарадоў           | На 100 народжаных па кожнаму роду памершых дзяцей маладзей ад аднаго году |      |       |         |      |       |         |      |       |         |      |       |
|-------------------------|---|------|-------|---------|------|-------|---------|------|-------|---------|------|-------|
|                         | 1924 г.   |      |       | 1925 г. |      |       | 1926 г. |      |       | 1927 г. |      |       |
|                         | м.  | ж.   | Разам | м.      | ж.   | Разам | м.      | ж.   | Разам | м.      | ж.   | Разам |
| Бабруйск . . . . .      | 12,0  | 7,6  | 9,9   | 14,7    | 12,6 | 13,6  | 16,7    | 11,0 | 14,0  | 12,8    | 10,9 | 11,3  |
| Віцебск . . . . .       | 14,5  | 10,9 | 12,8  | 10,3    | 9,5  | 9,9   | 10,5    | 9,5  | 10,0  | 12,6    | 9,2  | 10,9  |
| Гомель . . . . .        | 19,1  | 15,3 | 17,2  | 12,9    | 11,9 | 12,4  | 15,1    | 13,5 | 14,3  | 11,3    | 8,5  | 9,9   |
| Менск . . . . .         | 12,2  | 10,2 | 11,2  | 11,6    | 11,5 | 11,1  | 12,7    | 11,5 | 12,1  | 10,9    | 10,0 | 10,45 |
| Магілёў . . . . .       | 9,5   | 10,3 | 10,3  | 9,8     | 8,5  | 9,2   | 11,1    | 9,2  | 10,2  | 7,8     | 6,4  | 7,16  |
| Мазыр . . . . .         | 11,2  | 9,5  | 10,4  | 10,5    | 8,2  | 9,3   | 9,8     | 9,9  | 9,9   | 11,1    | 7,5  | 9,4   |
| Ворша . . . . .         | 10,4  | 13,3 | 11,8  | 10,0    | 10,4 | 10,2  | 13,1    | 14,5 | 13,8  | 8,3     | 6,2  | 7,3   |
| Палапак . . . . .       | 15,1  | 10,7 | 13,1  | 12,1    | 14,7 | 13,3  | 9,4     | 11,5 | 10,4  | 12,8    | 8,7  | 10,7  |
| 3 буйных гарадоў БССР   | 13,5  | 11,1 | 12,3  | 11,9    | 10,6 | 11,2  | 13,2    | 10,9 | 12,1  | 11,2    | 9,0  | 10,1  |
| Астатнія акр. гар. БССР | 12,2  | 11,2 | 11,8  | 10,9    | 11,1 | 10,9  | 10,8    | 12,0 | 11,4  | 10,7    | 7,6  | 9,2   |
| Разам . . . . .         | 13,6  | 11,3 | 12,5  | 11,7    | 10,8 | 11,2  | 12,8    | 11,3 | 12,1  | 11,1    | 8,8  | 10,8  |

Табліца № 17.

Па больш буйных гарадох дзіцячая сьмяротнасць вышэй, па дробных. Да ліку гарадоў першай катэгорыі трэба аднесці бруйсцкі, Віцебскі і Менск. Ні ў адным горадзе нельга адзначыць стэматычнага падзення дзіцячай сьмяротнасці, за пасляваенны што знаходзіцца ў супярэчнасці з агульнай сьмяротнасцю. У ваяенны час (1908—1910) у гэтых гарадох сьмяротнасць была падобнае-ж зьявішча наглядаецца і ў мястэчках:

Мястэчкі Б. С. С. Р.

Табліца № 16

На 100 народжаных кожнага роду прыходзіцца памершых дзяцей да 1 году.

| Назва акруг | 1924 г. |     |       | 1925 г. |      |       | 1926 г. |     |       | 1927 г. |      |
|-------------|---------|-----|-------|---------|------|-------|---------|-----|-------|---------|------|
|             | м.      | ж.  | Разам | м.      | ж.   | Разам | м.      | ж.  | Разам | м.      | ж.   |
| Бабруйская  | 8,8     | 5,3 | 7,3   | 10,4    | 7,5  | 9,0   | 8,8     | 4,8 | 7,0   | 7,5     | 6,9  |
| Віцебская   | 7,7     | 8,8 | 8,2   | 8,3     | 8,6  | 8,45  | 7,2     | 5,1 | 6,2   | 11,8    | 6,5  |
| Гомельская  | 8,4     | 8,1 | 8,2   | 12,4    | 9,4  | 10,9  | 9,9     | 8,0 | 9,0   | 9,8     | 11,2 |
| Менская     | 9,4     | 6,9 | 8,2   | 9,8     | 10,3 | 10,0  | 9,5     | 9,9 | 9,7   | 12,4    | 6,7  |
| Магілёўская | 7,3     | 5,6 | 6,5   | 9,5     | 9,0  | 9,3   | 9,1     | 5,1 | 7,2   | 8,7     | 8,5  |
| Мазырская   | 15,9    | 8,8 | 12,4  | 8,8     | 3,7  | 6,2   | 13,8    | 7,5 | 10,8  | 5,6     | 6,0  |
| Аршанская   | 9,7     | 6,3 | 8,0   | 10,9    | 11,1 | 11,0  | 14,2    | 9,5 | 11,8  | 9,3     | 9,7  |
| Полацкая    | 6,8     | 1,8 | 4,4   | 9,6     | 12,7 | 11,1  | 1,0     | 6,8 | 9,0   | 6,0     | 6,4  |
| Разам       | 9,1     | 6,6 | 7,9   | 10,1    | 19   | 9,6   | 10,5    | 7,6 | 8,9   | 9,4     | 7,9  |

Вельмі нізкія паказальнікі дзіцячай сьмяротнасці для мястэчак досыць характэрна, што ў некаторых акругах, як Полацкай, Мазырской, на працягу трох апошніх гадоў адзначаецца хістаньне дзіцячай сьмяротнасці ад 10 да 6 на 100 народжаных, чаго няма ў іншых акругах. Наогул, няма ніводнай акругі, якая мела-б пэўны кірунак дзіцячай сьмяротнасці.

Па сельскіх мясцовасьцях дзіцячая сьмяротнасць наступная:

Табліца № 18

На 100 народжаных кожнага роду прыходзіцца памершых дзяцей маладзей 1 году

| Назва акруг | 1924 г. |      |       | 1925 г. |      |       | 1926 г. |      |       | 1927 г. |      |
|-------------|---------|------|-------|---------|------|-------|---------|------|-------|---------|------|
|             | м.      | ж.   | Разам | м.      | ж.   | Разам | м.      | ж.   | Разам | м.      | ж.   |
| Бабруйская  | 12,8    | 10,3 | 11,6  | 15,3    | 2,3  | 13,8  | 11,8    | 9,7  | 10,8  | 12,2    | 10,0 |
| Віцебская   | 9,5     | 7,9  | 8,7   | 13,1    | 11,3 | 12,2  | 10,6    | 8,3  | 9,5   | 8,7     | 7,7  |
| Гомельская  | 11,3    | 9,2  | 10,3  | 11,7    | 9,5  | 10,6  | 11,9    | 9,0  | 10,5  | 12,1    | 9,8  |
| Менская     | 14,6    | 11,5 | 13,1  | 15,3    | 11,6 | 14,0  | 12,8    | 10,4 | 11,6  | 12,2    | 9,9  |
| Магілёўская | 7,8     | 6,3  | 7,1   | 13,2    | 10,8 | 12,0  | 10,1    | 7,6  | 8,9   | 10,5    | 8,3  |
| Мазырская   | 11,1    | 8,1  | 9,9   | 12,3    | 9,9  | 11,1  | 10,2    | 8,2  | 9,2   | 10,3    | 9,3  |
| Аршанская   | 11,3    | 9,0  | 10,2  | 13,9    | 11,4 | 12,7  | 11,0    | 8,5  | 9,8   | 10,4    | 8,7  |
| Полацкая    | 6,9     | 5,5  | 6,2   | 13,7    | 11,6 | 12,7  | 10,0    | 8,2  | 9,2   | 8,2     | 6,1  |
| Разам       | 11,0    | 8,7  | 9,9   | 13,7    | 11,2 | 12,5  | 11,2    | 8,8  | 10,0  | 10,9    | 8,9  |

Па акругах наглядаецца хістаньне дзіцячай сьмяротнасці і трэба ват адзначыць яе павышэньне ў вёсках Бабруйскай і Гомельскай акругі.

Параўнае разьмеркаваньне дзіцячай сьмяротнасці відно з наступных табліц:

На 100 чал. народжаных кожнага роду памерла дзяцей мал. году ў БССР (сельскія мясцовасьці).

На 100 ч. народжаных кожнага роду памерла дзяцей малад. году

| РАЁНЫ         | 1924 г. |      | 1925 г. |      |      | 1926 г. |      |      | 1927 г. |      |      |       |
|---------------|---------|------|---------|------|------|---------|------|------|---------|------|------|-------|
|               | м.      | ж.   | Разам   | м.   | ж.   | Разам   | м.   | ж.   | Разам   | м.   | ж.   | Разам |
| Бабруйс. акр. |         |      |         |      |      |         |      |      |         |      |      |       |
| Бабруйскі     | 41,5    | 11,9 | 13,2    | 16,0 | 13,1 | 14,7    | 13,7 | 10,0 | 11,9    | 13,4 | 11,5 | 12,5  |
| Гарадоўскі    | 14,4    | 13,0 | 13,7    | 12,7 | 11,0 | 11,9    | 14,2 | 10,6 | 12,4    | 15,5 | 12,2 | 13,9  |
| Віцебскі      | 10,4    | 6,7  | 8,6     | 12,6 | 10,1 | 11,4    | 9,8  | 9,2  | 9,5     | 10,4 | 8,8  | 9,6   |
| Гарадоўскі    | 13,7    | 12,6 | 13,2    | 18,7 | 12,6 | 15,8    | 11,1 | 9,5  | 10,3    | 17,1 | 11,7 | 14,4  |
| Дар. Сябодзкі | 17,9    | 15,0 | 16,6    | 14,8 | 13,3 | 14,1    | 11,9 | 13,1 | 12,5    | 11,0 | 9,7  | 10,4  |
| Віцебскі      | 12,5    | 11,4 | 11,9    | 17,2 | 15,4 | 16,3    | 14,4 | 9,7  | 12,1    | 12,4 | 10,1 | 11,3  |
| Аршанскі      | 11,7    | 9,9  | 10,8    | 12,9 | 11,5 | 12,2    | 10,6 | 8,5  | 9,6     | 8,6  | 9,2  | 8,9   |
| Прыпяцкі      | 14,4    | 10,3 | 12,5    | 14,3 | 8,7  | 11,6    | 11,0 | 10,4 | 10,7    | 11,7 | 9,6  | 10,7  |
| Магілёўскі    | 9,0     | 6,6  | 7,9     | 15,4 | 11,1 | 13,3    | 10,1 | 8,6  | 9,4     | 13,4 | 8,9  | 11,2  |
| Сяльскі       | 14,0    | 8,1  | 11,1    | 11,7 | 8,2  | 10,0    | 10,3 | 7,4  | 8,8     | 15,7 | 10,8 | 13,4  |
| Сурацкі       | 13,6    | 12,3 | 13,0    | 19,8 | 17,3 | 18,6    | 12,8 | 10,5 | 11,7    | 10,9 | 9,0  | 10,0  |
| Сьпірнінскі   | 9,6     | 8,9  | 9,2     | 16,3 | 14,4 | 15,4    | 12,0 | 8,9  | 10,5    | 10,6 | 9,1  | 9,9   |
| Ст. Дароскі   | 12,9    | 10,2 | 11,6    | 15,8 | 13,5 | 14,7    | 12,0 | 9,5  | 11,1    | 10,7 | 11,0 | 10,9  |
| Разам         | 12,8    | 10,3 | 11,6    | 15,4 | 12,4 | 13,9    | 12,0 | 9,7  | 10,9    | 12,2 | 10,0 | 9,0   |
| Віцебск. акр. |         |      |         |      |      |         |      |      |         |      |      |       |
| Бешанавіцкі   | 6,8     | 6,0  | 6,4     | 12,7 | 12,2 | 12,5    | 12,1 | 8,6  | 10,4    | 9,8  | 8,2  | 9,0   |
| Віцебскі      | 10,8    | 8,4  | 9,6     | 11,6 | 8,1  | 9,9     | 10,4 | 7,3  | 8,9     | 7,5  | 6,8  | 7,2   |
| Віцебскі      | 8,2     | 9,2  | 8,7     | 13,4 | 10,5 | 11,9    | 12,2 | 9,2  | 10,7    | 7,4  | 8,1  | 7,7   |
| Гарадоўскі    | 9,1     | 6,7  | 8,0     | 11,0 | 12,3 | 11,6    | 7,2  | 5,2  | 6,2     | 7,1  | 5,0  | 6,1   |
| Зьдзішчанскі  | 16,6    | 10,6 | 13,5    | 11,5 | 14,0 | 12,7    | 7,6  | 7,2  | 7,4     | 9,8  | 8,2  | 9,0   |
| Львонскі      | 8,2     | 8,1  | 8,1     | 16,1 | 10,2 | 13,2    | 8,2  | 8,9  | 8,5     | 7,7  | 5,4  | 6,6   |
| Мяжанскі      | 12,7    | 9,5  | 11,1    | 14,3 | 9,3  | 12,0    | 11,1 | 9,1  | 10,1    | 11,9 | 8,6  | 10,2  |
| Сянінскі      | 5,8     | 7,3  | 6,5     | 12,7 | 11,4 | 12,1    | 10,1 | 7,8  | 8,9     | 9,9  | 10,2 | 10,0  |
| Сьпірнінскі   | 9,8     | 7,1  | 8,5     | 12,3 | 12,9 | 12,6    | 12,1 | 7,1  | 9,6     | 9,0  | 7,8  | 8,4   |
| Сурацкі       | 10,0    | 8,5  | 9,3     | 13,7 | 11,6 | 12,7    | 12,8 | 11,7 | 12,2    | 10,3 | 8,5  | 9,4   |
| Чашнінскі     | 11,4    | 6,2  | 8,9     | 18,2 | 15,5 | 16,9    | 12,7 | 11,2 | 11,9    | 7,8  | 8,2  | 8,0   |
| Разам         | 9,5     | 7,9  | 8,7     | 13,1 | 11,3 | 12,2    | 10,4 | 8,3  | 8,9     | 8,7  | 7,7  | 8,2   |



Працяг табл. № 11

На 100 народжаных кожнага роду памерла дзяцей мал. году

| РАЁНЫ  | 1924 г.     |            | 1925 г.     |             | 1926 г.     |             | 1927 г.     |            |             |             |            |
|--|-------------|------------|-------------|-------------|-------------|-------------|-------------|------------|-------------|-------------|------------|
|  | м.          | ж.         | Разам       | м.          | ж.          | Разам       | м.          | ж.         |             |             |            |
|  |             |            |             |             |             |             |             |            |             |             |            |
| Аршанская акр.                                   |             |            |             |             |             |             |             |            |             |             |            |
| Багушэўскі . . . . .                             | 8,6         | 7,0        | 7,8         | 11,8        | 9,1         | 10,4        | 8,9         | 5,5        | 7,3         | 6,6         | 5,7        |
| Горацкі . . . . .                                | 10,8        | 8,0        | 9,5         | 14,6        | 10,9        | 12,8        | 10,1        | 6,5        | 8,4         | 10,6        | 7,6        |
| Дрыбінскі . . . . .                              | 14,6        | 15,9       | 15,2        | 14,5        | 11,7        | 13,2        | 11,3        | 7,9        | 9,7         | 12,4        | 10,8       |
| Дубровенскі . . . . .                            | 15,6        | 12,7       | 14,2        | 18,1        | 17,5        | 17,8        | 13,9        | 10,5       | 12,2        | 12,4        | 10,6       |
| Копыскі . . . . .                                | 11,2        | 10,4       | 10,8        | 15,9        | 13,0        | 14,5        | 12,9        | 8,3        | 10,6        | 11,6        | 10,9       |
| Коханаўскі . . . . .                             | 10,0        | 6,6        | 8,2         | 12,8        | 8,5         | 10,7        | 10,5        | 7,7        | 9,0         | 10,3        | 7,7        |
| Круглянскі . . . . .                             | 7,7         | 5,3        | 6,5         | 11,7        | 9,4         | 10,6        | 11,1        | 9,1        | 10,1        | 10,8        | 7,2        |
| Крупскі . . . . .                                | 9,1         | 7,0        | 8,1         | 11,1        | 11,8        | 11,4        | 8,5         | 7,7        | 8,1         | 8,2         | 9,4        |
| Ляднянскі . . . . .                              | 14,2        | 9,6        | 12,0        | 14,0        | 12,1        | 13,1        | 11,6        | 14,0       | 12,8        | 13,2        | 11,7       |
| Месьціслаўскі . . . . .                          | 14,5        | 11,2       | 13,0        | 14,3        | 11,5        | 12,9        | 8,9         | 10,3       | 9,5         | 14,8        | 9,8        |
| Аршанскі . . . . .                               | 14,8        | 10,4       | 12,7        | 16,6        | 13,8        | 15,3        | 13,7        | 7,5        | 10,8        | 11,9        | 9,3        |
| Расьнянскі . . . . .                             | 9,9         | 8,5        | 9,2         | 12,6        | 10,2        | 11,4        | 11,7        | 8,4        | 10,1        | 9,3         | 9,6        |
| Талачынскі . . . . .                             | 7,5         | 7,5        | 7,5         | 14,3        | 9,9         | 12,2        | 11,8        | 9,6        | 10,8        | 8,2         | 6,1        |
| Чарэйскі . . . . .                               | 5,0         | 4,5        | 4,7         | 8,9         | 8,3         | 8,6         | 8,4         | 7,9        | 8,2         | 6,1         | 8,1        |
| <b>Разам . . . . .</b>                           | <b>11,3</b> | <b>9,0</b> | <b>10,2</b> | <b>13,9</b> | <b>11,4</b> | <b>12,7</b> | <b>11,0</b> | <b>8,5</b> | <b>9,8</b>  | <b>10,4</b> | <b>8,7</b> |
| Полацкая акр.                                    |             |            |             |             |             |             |             |            |             |             |            |
| Ветрынскі . . . . .                              | 8,8         | 8,0        | 8,4         | 14,6        | 12,7        | 13,7        | 10,1        | 9,8        | 9,9         | 6,7         | 6,2        |
| Валынецкі . . . . .                              | 6,5         | 2,2        | 4,3         | 14,3        | 11,2        | 12,7        | 11,3        | 9,8        | 10,6        | 9,1         | 7,0        |
| Дрысенскі . . . . .                              | 7,3         | 4,5        | 5,9         | 13,4        | 10,4        | 12,1        | 11,4        | 7,7        | 9,6         | 6,6         | 6,7        |
| Лепельскі . . . . .                              | 8,7         | 7,7        | 8,2         | 14,7        | 10,6        | 12,7        | 11,9        | 9,0        | 10,5        | 9,0         | 6,3        |
| Асьвейскі . . . . .                              | 6,7         | 4,4        | 5,6         | 19,6        | 15,4        | 17,6        | 3,0         | 9,6        | 11,3        | 12,6        | 5,2        |
| Полацкі . . . . .                                | 7,3         | 6,5        | 6,9         | 14,6        | 10,9        | 12,8        | 9,0         | 7,1        | 8,1         | 8,1         | 6,1        |
| Расонскі . . . . .                               | 4,5         | 4,6        | 4,6         | 12,8        | 10,8        | 11,9        | 8,6         | 7,4        | 8,0         | 7,2         | 4,9        |
| Вульскі . . . . .                                | 5,8         | 5,1        | 5,4         | 10,8        | 12,4        | 11,5        | 7,8         | 4,0        | 5,9         | 7,6         | 6,7        |
| Вушацкі . . . . .                                | 5,9         | 2,6        | 4,3         | 10,9        | 10,7        | 10,8        | 10,9        | 10,4       | 10,7        | 7,5         | 6,3        |
| <b>Разам . . . . .</b>                           | <b>6,9</b>  | <b>5,5</b> | <b>6,2</b>  | <b>13,7</b> | <b>11,6</b> | <b>12,7</b> | <b>10,2</b> | <b>8,2</b> | <b>9,2</b>  | <b>8,2</b>  | <b>6,1</b> |
| <b>Б. С. С. Р. . . . .</b><br>(сел. мясцовасьці) | <b>11,0</b> | <b>8,7</b> | <b>9,9</b>  | <b>13,7</b> | <b>11,2</b> | <b>12,5</b> | <b>11,2</b> | <b>8,8</b> | <b>10,2</b> | <b>10,9</b> | <b>8,9</b> |

Дзіцячая сьмяротнасьць



Паказальнікі дзіцячай сьмяротнасьці надзвычайна нізкія (ад 8,9 да 5 на 100 народжаных)—у 36 раёнах, сярэднія (9)—у 19, а ў астатніх 47—вышэй ад сярэдняга (ад 14,6 да 10).  
Раскіданасьць раёнаў відаць, з картаграмы. Адзначым толькі, што па шэрагу раёнаў Менскай (Грэск, Бягомль) і Бабруйскай (Клічаў) зьмуг наглядаецца павышэньне дзіцячай сьмяротнасьці.  
Тут жа прывядзем табліцу дзіцячай сьмяротнасьці па раёнах РСФСР:

На 100 народжаных памерла дзяцей (да 1 году): Табліца 52.

|                          | Усяго | Гарады | Сельскія мясцов. |
|--------------------------|-------|--------|------------------|
| Паўночна-Ўсходні раён    | 20,3  | 16,2   | 20,8             |
| Ленінградскі і Кар. АССР | 16,4  | 14,2   | 16,9             |
| Заходні раён             | 17,4  | 14,6   | 17,7             |
| Цэнтральна-Прамысл. раён | 17,4  | 15,1   | 18,0             |
| Цэнтр.-Чорназемны        | 20,0  | 17,7   | 20,1             |
| Вяшкі раён               | 23,2  | 18,1   | 23,5             |
| Уральскі край            | 24,7  | 22,9   | 25,1             |
| Башкірская АССР          | 13,9  | 19,5   | 13,4             |
| Сярэдняя-Валжанскі раён  | 19,5  | 21,7   | 19,2             |
| Ніжня-Валжанскі раён     | 16,8  | 18,7   | 16,4             |
| Крымская АССР            | 11,3  | 13,8   | 9,9              |
| Паўночна-Каўкаскі край   | 15,5  | 15,7   | 15,4             |
| Дагестанская АССР        | 16,9  | 16,9   | —                |

У большасьці раёнаў дзіцячая сьмяротнасьць сельскіх мясцовасьцяў вышэй ад гарадзкой. Найбольш інтэнсіўная сьмяротнасьць дзяцей у Уральскім краі, Вяцкім раёне, Паўночна-Ўсходнім і Цэнтральна-Чорназемным; ніжэй другіх сьмяротнасьць дзяцей у Крымскай АССР.

Ня маючы поўных даных аб дзіцячай сьмяротнасьці па чужаземных дзяржавах, прывядзем такія даныя толькі па гарадох:

Табліца № 53.

На 100 народжаных памерла ў веку 0-1 года (1926 год).

|                         |                          |                          |
|-------------------------|--------------------------|--------------------------|
| 1. Варшава . . . 15,4   | 14. Мілян . . . 10,5     | 27. Бэрлін . . . 8,3     |
| 2. Ленінград . . . 14,7 | 15. Лівэрпуль . . . 10,4 | 28. Эдынбург . . . 8,0   |
| 3. Гомель . . . 14,3    | 16. Глезго . . . 10,3    | 29. Бірмінгэм . . . 7,9  |
| 4. Бабруйск . . . 14,0  | 17. Магілеў . . . 10,2   | 30. Гамбург . . . 7,3    |
| 5. Кракаў . . . 13,5    | 18. Віцебск . . . 10,0   | 31. Дрэздэн . . . 7,1    |
| 6. Масква . . . 13,5    | 19. Брэслаў . . . 9,6    | 32. Копэнгаген . . . 6,7 |
| 7. Менск . . . 12,1     | 20. Лейпцыг . . . 9,6    | 33. Нью-Ёрк . . . 6,6    |
| 8. Дублін . . . 11,7    | 21. Кэльн . . . 9,5      | 34. Лёндан . . . 6,2     |
| 9. Бэльфаст . . . 11,3  | 22. Прага . . . 9,2      | 35. Ослэ . . . 4,9       |
| 10. Генуя . . . 11,3    | 23. Парыж . . . 9,2      | 36. Гаага . . . 4,6      |
| 11. Марсэль . . . 11,2  | 24. Брюсэль . . . 8,7    | 37. Стокгольм . . . 4,4  |
| 12. Будапэшт . . . 11,1 | 25. Ліон . . . 8,6       | 38. Амстэрдам . . . 4,1  |
| 13. Ліль . . . 10,8     | 26. Мюнхэн . . . 8,4     |                          |

У вышэйшай ступені паказальна, што гарады БССР, як і агульнай сьмяротнасьці стаяць у адным шэрагу з гарадамі хваленай буржуазнай культуры. Не адмаўляючыся, што ёсьць шмат недахопаў, выклікаючых высокую дзіцячую сьмяротнасьць у нашых гарадах, усё-ж трэба прызнаць значны зрух у сэнсе яе зьніжэньня ў 1926 г. Варшава займае першае месца па дзіцячай сьмяротнасьці, Віцебск, Магілёў блізка стаяць да Брэславу, Лейпцыгу, Кельну, Парыжу. Голандзкая група гарадоў займае месца найменшай дзіцячай сьмяротнасьці. Паводле няпоўных даных сьмяротнасьць дзяцей на 100 роджаных складае<sup>1)</sup> у Нямеччыне—10,1

Ангельшчыне— 0,7  
Гішпаніі—12,6  
Францыі— 0,9  
Швэдзіі— 0,6

### Х. Натуральны прырост.

Натуральны прырост насельніцтва вылічваецца, як баялян нараджальнасьці і сьмяротнасьці. Галоўнымі ўмовамі прыросту зьяўляюцца ўзаемадзейнасьць фактараў, якія маюць уплыў на нараджальнасьць і сьмяротнасьць.

Велічыня натуральнага прыросту пры розных велічынях сьмяротнасьці расцэньваецца розна ў залежнасьці ад таго, ці дасягаецца прырост пры мернай ці малой сьмяротнасьці ці пры інтэнсыўнай нараджальнасьці і высокай сьмяротнасьці. Найбольш выгодна ставіцца першае, бо людзкое накапленне ствараецца з найменшымі стратамі. Вышэй адзначана, што ў нас нараджальнасьць высокая, а сьмяротнасьць мерная, хоць мы лічым яе яшчэ высокай.

Натуральны прырост у БССР па штогодніх пэрыодах прадстаўляе такі шэраг лічбавых паказчыкаў на 1000 насельнікаў.

Табліца № 54

|                      |                      |                           |
|----------------------|----------------------|---------------------------|
| 1897 г. . . . . 17,8 | 1904 г. . . . . 18,2 | 1910 г. . . . . 15,9      |
| 1898 г. . . . . 21,5 | 1905 г. . . . . 14,7 | 1911—1913 г. . . . . 19,4 |
| 1899 г. . . . . 21,7 | 1906 г. . . . . 18,4 | 1924 г. . . . . 24,5      |
| 1900 г. . . . . 21,1 | 1907 г. . . . . 21,3 | 1925 г. . . . . 23,6      |
| 1901 г. . . . . 13,1 | 1908 г. . . . . 18,5 | 1926 г. . . . . 26,4      |
| 1902 г. . . . . 21,9 | 1909 г. . . . . 18,3 | 1927 г. . . . . 24,8      |
| 1903 г. . . . . 16,6 |                      |                           |



Дыяграма № 4.  
натуральны прырост

Адбіткам хістаньняў, нагляданых у нараджальнасьці і сьмяротнасьці зьяўляецца натуральны прырост. Найбольш нізкім прырост быў у 1901 г., затым у 1905, а далей з хістаньнем ад 15,9% да 21,3%. З 1924 году наглядаецца значнае павышэньне натуральнага прыросту, якое выявілася ў велічынях ні разу не нагляданых за ўвесь дваццацігадовы пэрыод. У гэтым прыросте адбіўся шэраг сацыяльна-экономічных уплываў, каротка паказаных у пачатку данага нарысу.

Не ўваходзячы ў тэарэтычнае абгрунтаваньне пытаньня аб навуковым значэньні праблемы натураль-

<sup>1)</sup> Естественное движение населения СССР. Изд. ЦСУ СССР.

на прыросту, адзначым толькі самыя вынікі, якія маюць вялізарнае фактычнае значэньне для нашых плянуючых органаў і прывядзем усё пераважна ў дробных тэрыторыяльных адзінках.

У парадку паступовасьці разглядзім спачатку сярэднія паказчыкі прыросту за 1924—1927 гады:

Табліца № 55.

### Натуральны сярэдні прырост насельніцтва за 1924—1927 г. г.

| Катэгорыя паселішчаў                   | На 1000 чалавек<br>васельн. натуральн.<br>прыросту |
|--|--|
| Акруговыя гарады . . . . .             | 16,8   |
| Іншыя гарады і мястэчкі . . . . .      | 19,8   |
| Разам у гарадзкіх паселішчах . . . . . | 18,1   |
| Сельскія мясцовасьці . . . . .         | 26,2   |
| Б. С. С. Р. . . . .                    | 24,8   |

Агульны прырост у БССР складае 24,8%, прычым у акруговых гарадох прырост значна ніжэйшы, чымся ў сельскіх мясцовасьцях і іншых гарадзкіх паселішчах.

У цеснай сувязі знаходзіцца натуральны прырост з рухам нараджальнасьці і сьмяротнасьці, і, як паказваюць наступныя даныя, прырост па акруговых гарадох ідзе на зьніжэньне.

Табліца № 56.

### Акруговыя гарады БССР.

| Назва гарадоў                           | На 1000 насельніцтва натуральны прырост |         |         |         |         |
|---|---|---------|---------|---------|---------|
|   | 1923 г.                                 | 1924 г. | 1925 г. | 1926 г. | 1927 г. |
| 5 буйных гарадоў БССР . . . . .         | 20,4                                    | 17,0    | 16,4    | 16,5    | 16,4    |
| Астатнія акруговыя гарады БССР. . . . . | 29,4                                    | 22,1    | 21,6    | 21,0    | 19,8    |
| Разам . . . . .                         | 20,6                                    | 16,5    | 16,9    | 16,8    | 16,8    |

Акруговыя гарады з лікам насельніцтва звыш 20.000 чалавек ідуць наперадзе па тэмпе зьніжэньня прыросту — (з 20,4% да 16,4%); іншыя з гарадоў, маючы ў сярэднім больш высокі прырост, выяўляюць таксама зьніжэньне прыросту. Давяньныя даныя аб прыросте, як відаць з першага разьліку, значна ніжэй (1,7%), што тлумачыцца павышаным характарам пасяляваеннай нараджальнасьці. У замежных дзяржавах наглядаецца значна меншы прырост:



Натуральны прырост на 1000 чал. насельніцтва.

Табліца № 57.

| Назва краін | 1909-12 г. | 1913 | 1915 | 1916 | 1917 | 1918 | 1919 | 1920 | 1921 | 1922 | 1923 | 1924 | 1925 |
|-------------|------------|------|------|------|------|------|------|------|------|------|------|------|------|
|             | Польшча    | 16,0 | —    | —    | —    | —    | —    | —    | —    | —    | 15,7 | 16,3 | 14,1 |
| Нямеччына   | 12,9       | 12,5 | 1,0  | 4,0  | 6,6  | 10,4 | 4,4  | 10,8 | 11,4 | 8,5  | 7,1  | 8,2  | 8,2  |
| Аўстрыя     | —          | 5,3  | 2,5  | 5,7  | 8,5  | 12,0 | 2,4  | 3,4  | 7,5  | 5,2  | 7,0  | 6,7  | 6,7  |
| Вянгрыя     | 11,8       | 11,0 | 1,8  | 4,2  | 4,7  | 10,5 | 8,0  | 10,6 | 10,7 | 9,3  | 9,2  | 6,2  | 6,2  |
| Бэльгія     | 7,7        | 7,8  | 3,0  | 0,2  | 5,0  | 9,5  | 1,3  | 8,3  | 8,0  | 6,3  | 6,8  | 6,9  | 6,9  |
| Францыя     | 0,7        | 1,0  | 14,9 | 14,1 | 11,4 | 16,8 | 6,3  | 4,3  | 3,0  | 1,8  | 2,4  | 1,9  | 1,9  |
| Ангельшчына | 10,7       | 10,3 | 6,2  | 6,5  | 3,4  | 0,1  | 4,8  | 13,1 | 10,3 | 7,6  | 8,1  | 6,6  | 6,6  |
| Шотляндія   | 10,8       | 10,0 | 6,8  | 8,2  | 5,8  | 4,2  | 6,3  | 14,1 | 11,6 | 8,6  | 9,9  | 7,5  | 7,5  |
| Італія      | 12,6       | 13,8 | 10,1 | 4,3  | 0,3  | 13,5 | 2,6  | 13,0 | 12,9 | 12,5 | 12,7 | —    | —    |
| Румынія     | 18,4       | 16,0 | 16,0 | —    | —    | —    | —    | 7,8  | 15,5 | 14,5 | —    | 14,1 | 14,1 |
| Швэдыя      | 10,6       | 9,5  | 6,9  | 7,6  | 7,5  | 2,4  | 5,4  | 10,3 | 9,0  | 6,8  | 7,4  | 5,0  | 5,0  |
| Норвэгія    | 12,7       | 12,3 | 10,4 | 10,6 | 11,8 | 7,8  | 8,8  | 14,2 | 13,0 | 11,0 | 11,5 | 10,6 | 10,6 |
| Данія       | 14,1       | 13,1 | 11,4 | 11,0 | 10,5 | 11,1 | 9,6  | 12,5 | 13,0 | 10,4 | 11,0 | 10,5 | 10,5 |
| Голяндыя    | 14,7       | 15,9 | 13,8 | 13,6 | 12,9 | 7,7  | 11,0 | 16,4 | 16,3 | 14,4 | 16,2 | 15,4 | 14,4 |
| Швэйцарыя   | 9,4        | 8,8  | 6,2  | 6,0  | 4,8  | 0,7  | 4,5  | 6,5  | 8,1  | 6,7  | 7,6  | 6,3  | 6,3  |
| БССР        | 17,5       | 19,4 | —    | —    | —    | —    | —    | —    | —    | —    | 24,1 | 24,5 | 24,5 |

Увага: Па БССР весткі дадзены за 1908—1911 г. г. і 1911—1913 г. г.

Натуральны рух па БССР у даваенныя гады набліжаецца да Румыніі, а ў цяперашні час вельмі высокі і ня мае сабе падобнага коэфіцыенту ў замежных краінах.

Пасля магчымага адхілення ў характарыстыцы натуральнага прыросту, зробім аналіз нашых даных па акруговых гарадох:

Табліца № 58.

Акруговыя гарады БССР.

| Назва гарадоў | На 1000 насельніцтва абодвух радоў натуральны прырост |         |         |         |         |
|---------------|---|---------|---------|---------|---------|
|               | 1923 г.   | 1924 г. | 1925 г. | 1926 г. | 1927 г. |
|               | Бабруйск  | 22,6    | 21,9    | 15,2    | 15,8    |
| Віцебск       | 17,6  | 11,1    | 12,0    | 14,3    | 13,9    |
| Гомель        | 20,8  | 16,6    | 20,2    | 17,5    | 16,5    |
| Менск         | 19,8  | 16,3    | 19,3    | 16,3    | 17,2    |
| Магілёў       | 21,1  | 19,0    | 15,4    | 18,7    | 18,0    |
| Мазыр         | 44,4  | 28,1    | 29,6    | 23,2    | 22,8    |
| Ворша         | 26,6  | 21,5    | 23,9    | 20,4    | 20,2    |
| Полацак       | 17,2  | 16,8    | 11,4    | 19,4    | 18,4    |
| Разам         | 20,6  | 16,5    | 16,9    | 16,8    | 16,8    |

Найбольш рэзкія хістаньні натуральнага прыросту, якія наглядальна выявіліся, і зноў у 1927 г. наглядаецца прыблізна роўнамернасьць натуральнага прыросту па гэтых гарадох. Максимум прыросту, звыш сярэдняга, наглядаецца ў Мазыры і Воршы; ніжэй — у Віцебску і Гомелі.

Кірунак да павышэньня прыросту магчыма адзначыць толькі адным Бабруйску, а ў астатніх гарадох прырост сыстэматычна набліжаецца, хаця і з меншай інтэнсыўнасьцю, у 1926 і 1927 г. г. параўнальна з 1925 г.

Блізкія да акруговых гарадоў даныя і па іншых гарадох БССР:

Табліца № 59.

У гарадох БССР (без акруговых гарадоў)

| Назва гарадоў | на 1000 чал. насельніцтва абодвух радоў натуральны прырост |         |         |         |
|---------------|--|---------|---------|---------|
|               | 1924 г.  | 1925 г. | 1926 г. | 1927 г. |
| Барысаў       | 23,6   | 23,9    | 30,7    | 27,7    |
| Быхаў         | 25,4   | 19,8    | 18,5    | 20,4    |
| Ветка         | 19,1   | 20,0    | 22,2    | 20,5    |
| Горкі         | 9,4  | 15,6    | 9,2     | 9,7     |
| Гарадок       | 16,8   | 13,5    | 15,0    | 13,1    |
| Добруш        | 35,6   | 32,8    | 36,3    | 31,7    |
| Дуброўна      | 12,3   | 11,9    | 22,6    | 10,5    |
| Жлобін        | 22,8   | 26,7    | 20,1    | 20,9    |
| Калінкавічы   | 21,0   | 29,0    | 26,0    | 24,6    |
| Клімавічы     | 25,3   | 9,5     | 20,3    | 15,7    |
| Лепель        | 13,4   | 7,7     | 22,3    | 17,6    |
| Амсьціслаў    | 7,6  | 9,8     | 10,4    | 10,2    |
| Петрыкаў      | 14,6   | 16,5    | 19,5    | 16,3    |
| Рэчыца        | 30,0   | 24,9    | 23,7    | 24,8    |
| Рагачоў       | 17,2   | 17,7    | 18,4    | 13,9    |
| Сянно         | 9,1  | 17,9    | 18,5    | 11,5    |
| Слуцак        | 18,6   | 15,9    | 22,3    | 16,8    |
| Чавусы        | 20,9   | 20,7    | 18,3    | 20,3    |
| Чэрвень       | 12,0   | 12,8    | 6,3     | 14,8    |
| Чэрыкаў       | 15,6   | 7,0     | 7,3     | 16,9    |
| Шклоў         | 17,4   | 19,7    | 19,6    | 20,5    |
| Разам         | 19,4   | 18,7    | 20,8    | 19,5    |

У іншых гарадох БССР натуральны прырост насельніцтва разьмяркоўваецца з значна большымі адхіленьнямі ад сярэдняй, але ў кожным з гэтых гарадоў наглядаецца свая ўстойлівасьць, а для гэтага прыведзеныя даныя за невялікім выключэньнем (Лепель, Чэрвень, Чэрыкаў) магчыма лічыць дастатковымі.

Не ўваходзячы ў ацэнку інтэнсыўнасьці прыросту, шляхам параўнаньня па гадох, мы знаходзім у некаторых гарадох (Амсьціслаў, Шклоў) кірунак да павышэньня прыросту, у іншых хістаньне ў адзін або другі бок, бяз ясна выяўленага кірунку.

Цяпер прывядзем весткі аб мястэчках, якія хаця і блізкія па тэмпе прыросту да сельскіх мясцовасьцяў, але зьяўляюцца характэрнымі па цэламу шэрагу ўмоў іх жыцьця і маюць адхіленьні ў разьвіцьці ад момантаў натуральнага руху насельніцтва, аб чым было сьведчана ў пачатку гэтай кнігі.

Табліца № 60.

М я с т э ч к і

| Назва акруг           | На 1000 чал. насельніцтва абодвух радоў натуральны прырост |         |         |         |
|-----------------------|--|---------|---------|---------|
|                       | 1924 г.  | 1925 г. | 1926 г. | 1927 г. |
| Бабруйская . . . . .  | 21,9   | 20,8    | 19,7    | 23,7    |
| Віцебская . . . . .   | 17,2   | 16,7    | 17,5    | 13,3    |
| Гомельская . . . . .  | 20,4   | 16,5    | 17,2    | 19,8    |
| Менская . . . . .     | 22,1   | 18,1    | 20,0    | 21,1    |
| Магілёўская . . . . . | 21,7   | 18,9    | 20,6    | 17,2    |
| Мазырская . . . . .   | 14,7   | 20,6    | 22,3    | 26,4    |
| Аршанская . . . . .   | 21,1   | 20,6    | 25,2    | 21,1    |
| Полацкая . . . . .    | 18,2   | 10,3    | 16,3    | 21,5    |
| Разам . . . . .       | 20,4   | 18,4    | 20,3    | 20,5    |

Мястэчкі Мазырской і Бабруйскай акругі маюць найбольшую інтэнсіўнасць прыросту (23,7% і 26,4%), а ў мястэчках Віцебскай, Гомельскай і Менскай найменшы прырост. Ува ўсіх мястэчках (за выключэннем Мазырскай акругі) натуральны прырост зніжаецца.

Па сельскіх мясцовасцях, сумарна ў акруговым маштабе, лічбы прыросту вышэй, чым па разгледжаных тыпах паселішчаў, і ў кожнай акрузе ёсць паміж лічбамі хістаньні, якія перавышаюць сярэднія паказальнікі і велічыні, што стаяць вышэй ад сярэдніх.

Табліца № 61.

Сельскія мясцовасці

| Назва акруг           | На 1000 чал. насельніцтва абодвух радоў натуральны прырост |         |         |         |
|-----------------------|--|---------|---------|---------|
|                       | 1924 г.  | 1925 г. | 1926 г. | 1927 г. |
| Бабруйская . . . . .  | 26,5   | 23,3    | 27,2    | 27,5    |
| Віцебская . . . . .   | 20,4   | 20,7    | 25,3    | 23,3    |
| Гомельская . . . . .  | 27,4   | 29,8    | 28,5    | 24,5    |
| Менская . . . . .     | 22,7   | 21,8    | 26,5    | 25,8    |
| Магілёўская . . . . . | 30,2   | 29,4    | 31,1    | 27,6    |
| Мазырская . . . . .   | 30,8   | 28,6    | 28,7    | 29,0    |
| Аршанская . . . . .   | 25,3   | 24,6    | 29,6    | 26,3    |
| Полацкая . . . . .    | 22,2   | 17,7    | 25,4    | 24,6    |
| Разам . . . . .       | 25,7   | 24,8    | 28,0    | 26,1    |

Найбольшы прырост у Мазырскай, Бабруйскай і Магілёўскай акругах, а ў астатніх ён блізкі да сярэдняга (26,1% у 1927 г.); па гадох максимум прыросту хістаецца, але наогул прыпадае звычайна на гэтыя-ж акругі. У канцы трэба адзначыць пералом, асабліва рэзкі з 1926 да 1927 г. Гэты пералом адбываецца на зніжэнні прыросту ў вёсках усіх акруг за выключэннем Мазырскай.

Вясветліць гэтае з'явішча на даных аднаго году не магчыма. У кароткіх рысах ахарактарызуем яшчэ натуральны прырост у сельскіх мясцовасцях па райках:

Табліца № 62.

Натуральны прырост насельніцтва ў БССР (сельскія мясцовасці).

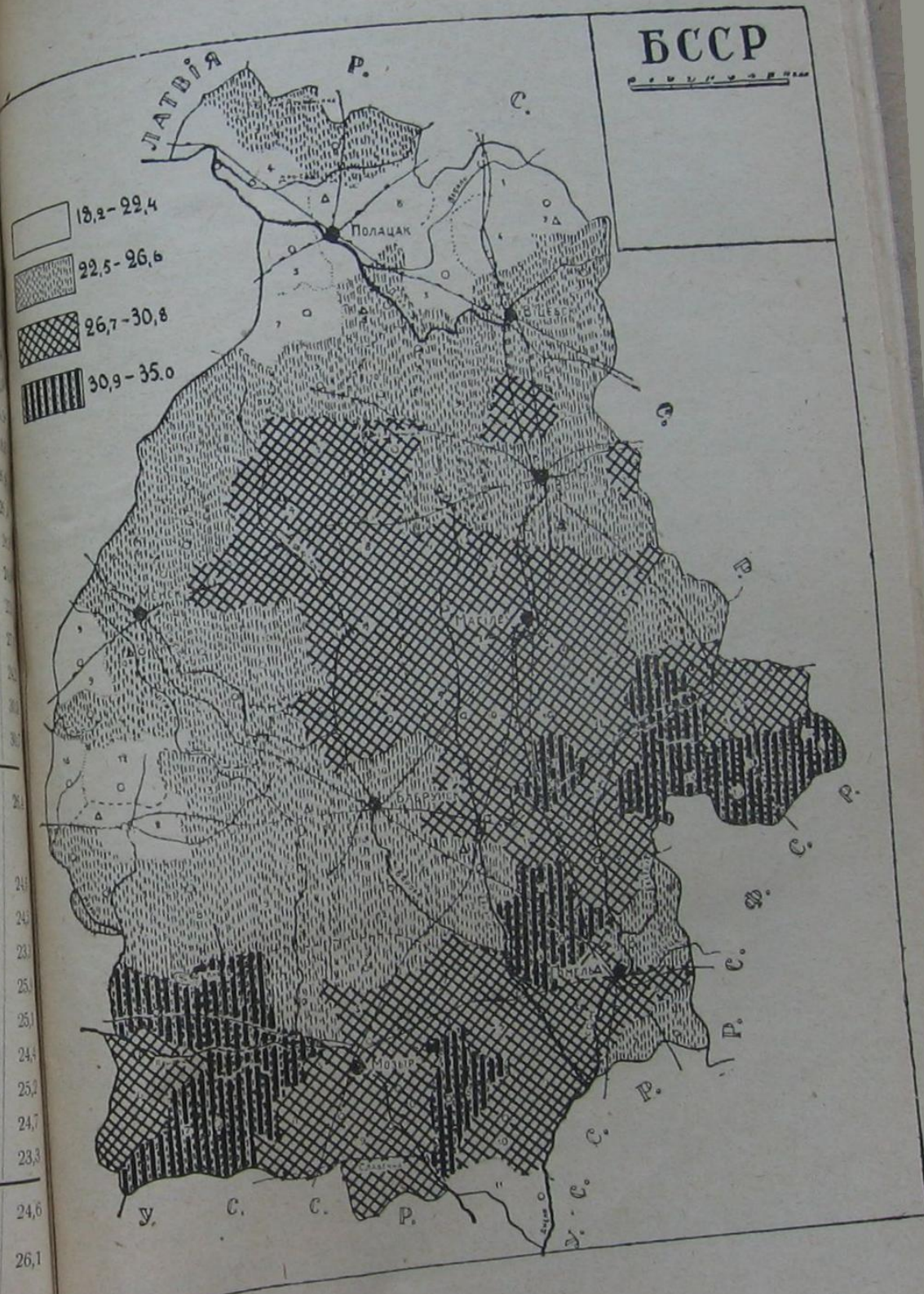
| РАЁНЫ                    | На 1000 чалавек насельніцтва (кожнага роду) натуральнага прыросту |      |       |         |      |       |         |      |       |         |      |       |
|--------------------------|---|------|-------|---------|------|-------|---------|------|-------|---------|------|-------|
|                          | 1924 г.   |      |       | 1925 г. |      |       | 1926 г. |      |       | 1927 г. |      |       |
|                          | м.  | ж.   | Разам | м.      | ж.   | Разам | м.      | ж.   | Разам | м.      | ж.   | Разам |
| Бабруйская акр.          |   |      |       |         |      |       |         |      |       |         |      |       |
| Бабруйскі . . . . .      | 29,5  | 28,8 | 29,1  | 22,7    | 23,4 | 23,1  | 29,9    | 25,2 | 27,5  | 24,8    | 25,1 | 25,1  |
| Глуцкі . . . . .         | 24,6  | 22,1 | 23,3  | 29,1    | 24,5 | 26,7  | 23,0    | 22,7 | 22,9  | 23,8    | 22,8 | 23,3  |
| Жлобінскі . . . . .      | 29,6  | 27,5 | 28,5  | 25,0    | 23,7 | 24,3  | 29,1    | 27,9 | 28,5  | 24,0    | 22,9 | 23,4  |
| Клічаўскі . . . . .      | 31,0  | 24,1 | 27,5  | 26,9    | 24,4 | 25,6  | 27,6    | 33,0 | 30,3  | 26,2    | 25,5 | 25,9  |
| Чыр. Слабадзкі . . . . . | 22,0  | 16,7 | 19,2  | 19,8    | 22,1 | 21,0  | 26,3    | 25,2 | 25,7  | 28,1    | 23,6 | 25,8  |
| Люблінскі . . . . .      | 26,0  | 27,2 | 26,6  | 27,1    | 22,6 | 24,8  | 24,4    | 25,9 | 25,2  | 30,1    | 26,0 | 28,0  |
| Асіповіцкі . . . . .     | 25,8  | 22,6 | 24,2  | 23,1    | 21,5 | 22,2  | 29,1    | 23,3 | 26,1  | 27,9    | 24,2 | 26,0  |
| Парыцкі . . . . .        | 25,3  | 21,5 | 23,3  | 24,0    | 22,8 | 23,4  | 29,5    | 23,5 | 26,5  | 27,2    | 25,8 | 26,8  |
| Рагачоўскі . . . . .     | 34,3  | 30,5 | 32,3  | 26,1    | 24,7 | 25,4  | 30,5    | 27,8 | 29,1  | 15,1    | 23,7 | 24,4  |
| Саліслаўскі . . . . .    | 27,7  | 31,2 | 29,5  | 30,0    | 30,6 | 30,3  | 29,1    | 31,0 | 30,0  | 25,1    | 23,4 | 24,3  |
| Слуцкі . . . . .         | 19,6  | 18,5 | 19,0  | 18,8    | 15,4 | 17,0  | 26,3    | 25,7 | 26,0  | 28,5    | 25,0 | 26,8  |
| Старобінскі . . . . .    | 24,6  | 27,0 | 25,8  | 18,4    | 14,9 | 16,5  | 27,8    | 28,4 | 28,1  | 30,3    | 31,5 | 30,9  |
| Ст. Дароскі . . . . .    | 30,2  | 28,2 | 29,1  | 21,5    | 23,5 | 22,5  | 28,2    | 25,0 | 26,6  | 26,9    | 25,5 | 26,2  |
| Разам . . . . .          | 27,4  | 25,6 | 26,5  | 23,9    | 22,6 | 23,2  | 28,2    | 26,4 | 27,2  | 28,3    | 26,5 | 27,5  |
| Віцебская акр.           |   |      |       |         |      |       |         |      |       |         |      |       |
| Бешанкавіцкі . . . . .   | 27,9  | 22,2 | 25,0  | 18,3    | 20,9 | 19,6  | 27,3    | 26,3 | 26,8  | 23,4    | 24,3 | 23,9  |
| Віцебскі . . . . .       | 19,5  | 19,5 | 19,5  | 23,0    | 23,1 | 23,1  | 25,5    | 25,4 | 25,5  | 25,6    | 22,2 | 23,9  |
| Высачанскі . . . . .     | 28,3  | 25,5 | 26,9  | 23,9    | 25,1 | 24,5  | 26,4    | 25,8 | 26,1  | 23,3    | 27,2 | 25,3  |
| Гарадоцкі . . . . .      | 16,6  | 15,6 | 16,1  | 17,4    | 13,6 | 15,4  | 24,5    | 21,1 | 22,8  | 21,3    | 20,3 | 20,8  |
| Езрышчанскі . . . . .    | 7,6   | 11,1 | 9,4   | 17,7    | 15,0 | 16,3  | 28,5    | 25,4 | 26,9  | 19,2    | 20,9 | 20,1  |
| Ляўняцкі . . . . .       | 24,8  | 22,8 | 23,7  | 17,0    | 20,3 | 18,7  | 26,9    | 22,9 | 24,8  | 23,9    | 25,0 | 24,5  |
| Межанскі . . . . .       | 13,6  | 13,7 | 13,6  | 19,1    | 19,1 | 19,1  | 21,8    | 18,0 | 19,8  | 21,0    | 20,6 | 20,8  |
| Сянскі . . . . .         | 24,6  | 22,7 | 23,6  | 24,1    | 26,1 | 25,1  | 29,5    | 28,1 | 28,8  | 24,0    | 21,6 | 22,8  |
| Сіроцінскі . . . . .     | 19,3  | 18,6 | 18,9  | 23,1    | 19,5 | 21,3  | 24,1    | 24,9 | 24,5  | 22,6    | 22,6 | 22,6  |
| Сураскі . . . . .        | 23,1  | 21,3 | 22,2  | 22,2    | 21,9 | 22,0  | 21,5    | 26,9 | 24,3  | 21,0    | 22,9 | 22,0  |
| Чашніцкі . . . . .       | 24,4  | 25,7 | 25,1  | 16,6    | 16,7 | 16,6  | 27,3    | 26,0 | 26,6  | 35,2    | 27,1 | 31,0  |
| Разам . . . . .          | 21,0  | 19,9 | 20,4  | 20,8    | 20,6 | 20,7  | 25,7    | 24,8 | 25,3  | —       | —    | 23,3  |



На 1000 чалавек насельніцтва (кожнага роду)  
натуральнага прыросту

Працяг табл. № 1

| РАЁНЫ  | 1924 г.     |             | 1925 г.     |             |             | 1926 г.     |             |             | 1927 г.     |             |             |
|--|-------------|-------------|-------------|-------------|-------------|-------------|-------------|-------------|-------------|-------------|-------------|
|  | м.          | ж.          | Разам       | м.          | ж.          | Разам       | м.          | ж.          | Разам       | м.          | ж.          |
|  |             |             |             |             |             |             |             |             |             |             |             |
| <b>Аршанская акр.</b>                            |             |             |             |             |             |             |             |             |             |             |             |
| Багушэўскі . . . . .                             | 39,8        | 34,0        | 36,8        | 25,2        | 25,0        | 25,1        | 28,6        | 27,7        | 28,2        | 29,6        | 30,4        |
| Горацкі . . . . .                                | 25,9        | 23,5        | 24,6        | 24,9        | 20,2        | 22,4        | 22,7        | 27,6        | 30,1        | 27,6        | 25,3        |
| Дрыбінскі . . . . .                              | 31,5        | 22,4        | 26,7        | 31,4        | 24,6        | 27,8        | 32,3        | 26,1        | 29,0        | 25,2        | 22,6        |
| Дубровенскі . . . . .                            | 25,7        | 23,0        | 24,3        | 21,3        | 19,7        | 20,5        | 32,0        | 34,4        | 33,3        | 25,8        | 24,0        |
| Копыскі . . . . .                                | 24,1        | 21,7        | 22,8        | 27,5        | 26,4        | 27,0        | 29,7        | 30,9        | 30,3        | 21,0        | 16,7        |
| Коханаўскі . . . . .                             | 24,8        | 24,8        | 24,8        | 26,3        | 23,2        | 24,7        | 27,3        | 29,0        | 28,3        | 27,9        | 26,0        |
| Круглянскі . . . . .                             | 31,1        | 29,7        | 30,4        | 30,6        | 26,1        | 28,2        | 29,5        | 30,3        | 29,9        | 24,4        | 28,5        |
| Крупскі . . . . .                                | 28,3        | 27,1        | 27,8        | 24,8        | 21,6        | 23,1        | 32,0        | 27,3        | 29,6        | 33,5        | 24,3        |
| Ляднянскі . . . . .                              | 33,5        | 28,5        | 31,4        | 34,7        | 27,2        | 30,7        | 30,3        | 31,1        | 30,8        | 26,1        | 22,2        |
| Амсьціслаўскі . . . . .                          | 21,8        | 18,7        | 20,2        | 21,1        | 20,2        | 20,7        | 34,4        | 26,3        | 30,3        | 22,0        | 24,1        |
| Аршанскі . . . . .                               | 23,6        | 22,9        | 23,2        | 26,3        | 23,2        | 24,7        | 32,0        | 29,4        | 30,7        | 26,8        | 28,1        |
| Расьнянскі . . . . .                             | 20,9        | 20,1        | 20,5        | 26,9        | 24,1        | 25,4        | 27,0        | 27,8        | 27,4        | 25,3        | 23,2        |
| Талачынскі . . . . .                             | 26,1        | 23,4        | 24,7        | 23,8        | 23,7        | 23,7        | 26,4        | 24,1        | 25,2        | 32,3        | 28,4        |
| Чарэйскі . . . . .                               | 24,2        | 22,6        | 23,4        | 28,5        | 24,0        | 26,1        | 35,2        | 26,7        | 30,7        | 32,3        | 29,4        |
| <b>Разам . . . . .</b>                           | <b>26,9</b> | <b>24,1</b> | <b>25,4</b> | <b>26,0</b> | <b>23,2</b> | <b>24,6</b> | <b>30,9</b> | <b>28,4</b> | <b>29,6</b> | <b>27,2</b> | <b>25,6</b> |
| <b>Полацкая акр.</b>                             |             |             |             |             |             |             |             |             |             |             |             |
| Ветрынскі . . . . .                              | 22,6        | 23,8        | 23,2        | 16,6        | 15,2        | 15,9        | 23,7        | 21,5        | 22,6        | 23,6        | 25,5        |
| Валынецкі . . . . .                              | 15,9        | 16,4        | 16,2        | 19,3        | 20,4        | 19,8        | 25,5        | 24,8        | 25,1        | 25,3        | 23,8        |
| Дрысенскі . . . . .                              | 21,4        | 21,4        | 21,3        | 20,0        | 17,1        | 18,6        | 22,3        | 20,9        | 21,6        | 23,8        | 22,7        |
| Лепельскі . . . . .                              | 30,9        | 26,1        | 28,4        | 14,8        | 19,7        | 17,3        | 25,7        | 21,8        | 23,7        | 25,5        | 26,3        |
| Асьвейскі . . . . .                              | 24,8        | 21,9        | 23,3        | 15,9        | 17,2        | 16,5        | 29,5        | 27,9        | 28,6        | 23,6        | 26,5        |
| Поляцкі . . . . .                                | 21,1        | 18,6        | 19,9        | 16,8        | 18,1        | 17,4        | 27,4        | 26,5        | 27,0        | 24,5        | 24,4        |
| Расонскі . . . . .                               | 24,1        | 18,7        | 21,2        | 19,4        | 15,5        | 17,4        | 27,4        | 27,8        | 27,7        | 26,1        | 24,3        |
| Вульскі . . . . .                                | 24,7        | 23,3        | 23,9        | 20,6        | 19,0        | 19,7        | 27,6        | 27,9        | 27,8        | 24,1        | 25,3        |
| Вушацкі . . . . .                                | 22,2        | 19,7        | 20,9        | 18,0        | 15,9        | 16,9        | 24,4        | 22,2        | 23,3        | 24,4        | 22,4        |
| <b>Разам . . . . .</b>                           | <b>23,3</b> | <b>21,1</b> | <b>22,2</b> | <b>18,8</b> | <b>17,6</b> | <b>17,7</b> | <b>26,1</b> | <b>24,7</b> | <b>25,4</b> | <b>24,6</b> | <b>24,6</b> |
| <b>Б. С. С. Р. . . . .</b><br>(сел. мясцовасьці) | <b>26,9</b> | <b>24,7</b> | <b>25,8</b> | <b>25,7</b> | <b>23,8</b> | <b>23,8</b> | <b>28,9</b> | <b>27,1</b> | <b>28,0</b> | <b>27,0</b> | <b>25,3</b> |



Раскіданасьць максимуму і мінімуму па раёнах відаць з картаграмы, але асноўны кірунак адпавядае агульнаму разьмеркаваньню ўсіх элемэнтаў натуральнага руху насельніцтва. Мы маем 31,5% прыросту галоўным чынам па Мазырскай акрузе, а сярэднія лічбы прыросту раскіданы амаль па ўсіх акругах. Рэзкія хістаньні ў разьмеркаваньні прыросту тлумачацца, аднак, рознымі асаблівасьцямі раёнаў. Трэба мець на ўвазе, што тэмп руху прыросту па гадох таксама няўстойлівы і мае вялікія хістаньні. Асноўныя лініі інтэнсыўнасьці прыросту па гадох аднолькавыя. Мы не ўваходзім у далейшы, больш падрабязны аналіз параённых даных, бо пэрыод нагляданьня зусім яшчэ малы і немагчыма зрабіць глыбокіх заключэньняў, ня маючы, апроч таго, даваенных даных.

Картаграма, хаця і груба, але паказвае ступень інтэнсыўнасьці прыросту па раёнах і ў гэтых адносінах досыць паказальна.

Найбольшая інтэнсыўнасьць прыросту дасягае ў раёнах з высокай нараджальнасьцю і нізкай дзіцячай сьмяротнасьцю. Мы не ўваходзім у аналіз пытаньня аб залежнасьці дзіцячай сьмяротнасьці і нараджальнасьці, бо гэтае пытаньне вырашана дасьледваньнямі дэмаграфіаў, адзін з якіх, Навасельскі, адзначыў толькі, што праблема насельнасьці ў адносінах натуральнага прыросту Савецкім Саюзам вырашаецца непараўнальна лепш, чым у замежных дзяржавах.

Па раёнах РСФСР натуральны прырост можа быць прадстаўлены ў такіх паказчыках:

Табліца № 63.

|  | Усяго | Гарады | Сельскія мясцовасьці |
|--|-------|--------|----------------------|
| Паўночна-Ўсходні раён . . . . .            | 23,4  | 15,0   | 25,0                 |
| Ленінградзкая краіна і Кар. АССР . . . . . | 19,2  | 13,6   | 21,9                 |
| Заходні раён . . . . .                     | 24,4  | 15,8   | 25,6                 |
| Цэнтральна-Прамысл. раён . . . . .         | 22,5  | 17,9   | 24,0                 |
| Цэнтральна-Чорназемны раён . . . . .       | 21,6  | 11,8   | 22,6                 |
| В я ц к і . . . . .                        | 23,7  | 20,3   | 23,9                 |
| Уральскі край . . . . .                    | 28,3  | 24,8   | 29,2                 |
| Башкірская АССР . . . . .                  | 28,4  | 23,0   | 28,9                 |
| Сярэдняя-Валжанскі раён . . . . .          | 22,4  | 16,1   | 23,2                 |
| Ніжня-Валжанскі раён . . . . .             | 23,1  | 16,1   | 24,5                 |
| Крымская АССР . . . . .                    | 23,4  | 13,9   | 31,4                 |
| Паўночна-Каўкаскі Край . . . . .           | 25,1  | 16,5   | 27,4                 |
| Дагестанская АССР . . . . .                | 19,2  | 19,2   | —                    |

Вышэй прырост у сельскіх мясцовасьцях, чым у гарадох, найбольшы ў Уральскай краіне, Башкірскай АССР. Блізкія па-

казчыкі прыросту да БССР у Заходнім раёне і Паўночна-Каўказскім краі, а ў астатніх ніжэй.

Па народнасці натуральны прырост хістаецца ў такіх разьмерна-форме, як адзіны паказчык, які абагульняе рознастайныя ўмовы раён-віцця натуральнага руху насельніцтва ў адпаведных па народнасці групам насельніцтва. Тут адначым, што на фактах натуральнага руху насельніцтва народнасцый адбываецца найлепшым чынам політычна і соцыяльна-экономічнае становішча народнасцый. За 1926 год натуральны прырост абазначаецца наступнымі паказчыкамі:

Табліца № 64.

|                    | На 1000 насельніцтва народнасцый натуральнага прыросту |          |          |       |
|--------------------|--|----------|----------|-------|
|                    | Р.С.Ф.С.Р.   | У.С.С.Р. | Б.С.С.Р. | Усяго |
| Беларусы . . . . . | 17,9   | 24,3     | 27,4     | 26,9  |
| Расійцы . . . . .  | 22,9   | 18,1     | 10,2     | 22,6  |
| Яўрэі . . . . .    | 10,0   | 15,8     | 18,2     | 14,9  |
| Палякі . . . . .   | 10,0   | 20,8     | 22,1     | 19,1  |

Найбольшым паказчыкам натуральнага прыросту характарызуецца беларуская народнасць, затым расійцы, палякі і яўрэі.

У БССР мяняюцца месцамі палякі і расійцы. Прырост яўрэяў і палякаў у БССР вышэйшы, чым у іншых рэспубліках.

У заключэнне лічым патрэбным намеціць шэраг проблем, якія выцякаюць з прыведзенага аналізу і выражаюцца ў далейшым аналізе натуральнага руху насельніцтва ў сувязі з соцыяльна-экономічнымі ўмовамі.

Перш-на-перш трэба правесці распрацоўку даных аб натуральным руху па соцыяльных групам, каб атрымаць экстансыўныя і інтэнсыўныя паказчыкі нараджальнасці і прыросту, затым распрацоўку даных аб узросце маткі. Ставячы ў задачу дня высвятленне пытання аб маемаснай заможнасці бацькоў памершых, лічым важным прапрацоўку мэтодологіі падліку па эканамічных паказчыках. Затым агульныя каэфіцыенты пакадана ў магчымых выпадках ператварэння ў стандартныя. Па ўсіх закранутых у тэксце пытаннях залежнасць зьяў натуральнага руху ад стану вытворчых сіл і соцыяльна-эканамічных прычын трэба прывесці паралельныя даныя і абзначыць ува ўсіх іх рознастайных камбінацыях каэфіцыенты корэляцыі. Усе гэта наступная і чарговая задача, а прыведзеная работа ёсць толькі першая спроба ў раённым разрэзе даць асноўныя паказчыкі натуральнага руху насельніцтва, каб на падставе іх заняцца больш глыбокім аналізам пытанняў, што выцякаюць з праблемы насельніцтва ў пераходны да соцыялізму перыод.

Дадатак № 1.  
Натуральны рух насельніцтва за 1924 г. па БССР.  
(абс. лічбы).

| Назвы акруг і раёнаў       | Народжаных |       |       | Памершых |      |       | У тым ліку пам. дзіцей маладзей ад 1 году |      |       | Нат. прырост |      |       |
|----------------------------|------------|-------|-------|----------|------|-------|---|------|-------|--------------|------|-------|
|                            | м.         | ж.    | Разам | м.       | ж.   | Разам | м.  | ж.   | Разам | м.           | ж.   | Разам |
| Бабруйск акр. . . . .      | 14364      | 13374 | 27738 | 5751     | 5010 | 10761 | 1798                                      | 1331 | 3129  | 8613         | 8364 | 16977 |
| акр. горад . . . . .       | 790        | 759   | 1549  | 370      | 293  | 663   | 95  | 58   | 153   | 420          | 466  | 886   |
| інш. гар. пасёл. . . . .   | 1294       | 1036  | 2330  | 501      | 382  | 883   | 129                                       | 77   | 206   | 793          | 654  | 1447  |
| у т. л. мястэчкі . . . . . | 396        | 321   | 717   | 152      | 105  | 257   | 35  | 17   | 52    | 244          | 216  | 460   |
| сельскія мясц. . . . .     | 12280      | 11579 | 23859 | 4880     | 4335 | 9215  | 1574                                      | 1196 | 2770  | 7400         | 7244 | 14644 |
| Раёны:                     |            |       |       |          |      |       |   |      |       |              |      |       |
| Бабруйскі . . . . .        | 1966       | 1874  | 3840  | 771      | 668  | 1439  | 285                                       | 223  | 508   | 1195         | 1206 | 2401  |
| Глуцкі . . . . .           | 1052       | 1033  | 2085  | 481      | 495  | 976   | 152                                       | 134  | 286   | 571          | 538  | 1109  |
| Жлобінскі . . . . .        | 1212       | 1130  | 2342  | 369      | 305  | 674   | 126                                       | 76   | 202   | 843          | 825  | 1668  |
| Каічаўскі . . . . .        | 687        | 601   | 1288  | 266      | 257  | 523   | 94  | 76   | 170   | 421          | 344  | 765   |
| Чырв.-Слабодз. . . . .     | 653        | 566   | 1219  | 343      | 315  | 658   | 117                                       | 85   | 202   | 310          | 251  | 561   |
| Любаньскі . . . . .        | 648        | 651   | 1299  | 276      | 241  | 517   | 81  | 74   | 155   | 372          | 410  | 782   |
| Асіпавіцкі . . . . .       | 479        | 444   | 923   | 218      | 202  | 420   | 56  | 44   | 100   | 261          | 242  | 503   |
| Парыцкі . . . . .          | 827        | 729   | 1556  | 323      | 277  | 600   | 119                                       | 75   | 194   | 504          | 452  | 956   |
| Рагачэўскі . . . . .       | 1515       | 1431  | 2946  | 424      | 393  | 817   | 137                                       | 95   | 232   | 1091         | 1038 | 2129  |
| Сьвіслацкі . . . . .       | 607        | 595   | 1202  | 272      | 201  | 473   | 85  | 48   | 133   | 335          | 394  | 729   |
| Слуцкі . . . . .           | 934        | 855   | 1789  | 459      | 383  | 842   | 127                                       | 105  | 232   | 475          | 472  | 947   |
| Старобінскі . . . . .      | 732        | 772   | 1504  | 279      | 254  | 533   | 70  | 69   | 139   | 453          | 518  | 971   |
| Стара-Дароскі . . . . .    | 968        | 898   | 1866  | 399      | 344  | 743   | 125                                       | 92   | 217   | 569          | 554  | 1123  |
| Віцебск. акр. . . . .      | 9649       | 8892  | 18541 | 4559     | 3739 | 8298  | 978                                       | 735  | 1713  | 5090         | 5153 | 10243 |
| акр. горад . . . . .       | 1371       | 1224  | 2595  | 883      | 676  | 1559  | 199                                       | 133  | 332   | 488          | 548  | 1036  |
| інш. гар. пасёл. . . . .   | 378        | 348   | 726   | 165      | 120  | 285   | 30  | 27   | 57    | 213          | 228  | 441   |
| у т. л. мястэчкі . . . . . | 194        | 159   | 353   | 86       | 63   | 149   | 15  | 14   | 29    | 108          | 96   | 204   |
| сельскія мясц. . . . .     | 7900       | 7320  | 15220 | 3511     | 2943 | 6454  | 749                                       | 575  | 1324  | 4389         | 4377 | 8766  |
| Раёны:                     |            |       |       |          |      |       |   |      |       |              |      |       |
| Бешанкавіцкі . . . . .     | 794        | 650   | 1444  | 284      | 221  | 505   | 54  | 39   | 93    | 510          | 429  | 939   |
| Віцебскі . . . . .         | 1497       | 1426  | 2923  | 707      | 614  | 1321  | 161                                       | 120  | 281   | 790          | 812  | 1602  |
| Высачанскі . . . . .       | 680        | 607   | 1287  | 281      | 229  | 510   | 56  | 56   | 112   | 399          | 378  | 7776  |
| Гарадокі . . . . .         | 683        | 608   | 1291  | 335      | 269  | 604   | 62  | 41   | 103   | 348          | 339  | 687   |
| Езьярышчанскі . . . . .    | 313        | 340   | 653   | 220      | 194  | 414   | 52  | 36   | 88    | 93           | 146  | 239   |
| Лязьняцкі . . . . .        | 645        | 620   | 1265  | 234      | 217  | 451   | 53  | 50   | 103   | 411          | 403  | 814   |
| Межанскі . . . . .         | 395        | 377   | 772   | 216      | 184  | 400   | 50  | 36   | 86    | 179          | 193  | 372   |
| Сянскі . . . . .           | 847        | 814   | 1661  | 292      | 272  | 564   | 49  | 59   | 108   | 555          | 542  | 1097  |
| Сіроцінскі . . . . .       | 723        | 645   | 1368  | 330      | 253  | 583   | 71  | 46   | 117   | 393          | 392  | 785   |
| Саснінскі . . . . .        | 709        | 669   | 1378  | 298      | 266  | 564   | 71  | 57   | 128   | 411          | 403  | 814   |
| Сіроцінскі . . . . .       | 14         | 564   | 1178  | 314      | 224  | 538   | 70  | 35   | 105   | 300          | 340  | 640   |













Натуральны рух насельніцтва за 1926 г. па БССР. (абс. лічбы)

Дадатак № 4

Table with columns: Назвы акруг і раёнаў, Народжаных (м, ж, Разам), Памершых (м, ж, Разам), У тым ліку пам. дзяцей маладзей ад 1 году (м, ж, Разам), Нат. прырост (м, ж, Разам). Rows include Аршанск. акр., акр. горад, інш. гар. пасёл., у т. л. мястэчкі сельск. мясц., Раёны: Багушэўскі, Горашкі, Дрыбінскі, Дубровенскі, Копыскі, Коханаўскі, Круглянскі, Крупскі, Ляднянскі, Амсьціслаўскі, Аршанскі, Расьвянскі, Талачынскі, Чарэйскі, Полацк. акр., акр. горад, інш. гар. пасёл., у т. л. мястэчкі сельск. мясц., Раёны: Ветрынскі, Вальнецкі, Дрысенскі, Лепельскі, Асьвейскі, Полацкі, Расонскі, Вульскі, Вушацкі.

Усяго па БССР 103376 96969 200344 39126 33247 72373 11692 8705 20397 64249 63722 103376 96969 200344

Натуральны рух насельніцтва за 1927 г. па БССР. (абс. лічбы)

Дадатак № 4.

Table with columns: Назвы акруг і раёнаў, Народжаных (м, ж, Разам), Памершых (м, ж, Разам), У тым ліку пам. дзяцей маладзей ад 1 году (м, ж, Разам), Нат. прырост (м, ж, Разам). Rows include Мабруйска. акр., акр. горад, інш. гар. пасёл., у т. л. мястэчкі сельскія мясц., Раёны: Мабруйскі, Гаўскі, Жлобінскі, Клічаўскі, Чэрав-Слабодзкі, Любаньскі, Астравіцкі, Пярэцкі, Рагачэўскі, Сьвіслацкі, Саўскі, Старобінскі, Стара-Дароскі, Віцебск. акр., акр. горад, інш. гар. пасёл., у т. л. мястэчкі сельскія мясц., Раёны: Бешанкавіцкі, Віцебскі, Высачанскі, Гарадоцкі, Езярышчанскі, Лязьняцкі, Мясанскі, Сянскі, Сіроцінскі, Сурацкі.

14949 13981 28930 6027 5196 11223 1806 1379 3185 8922 8785 17707 742 758 1500 339 271 610 95 74 169 403 487 890 1237 1072 2309 424 371 795 90 70 160 813 701 1514 388 320 708 106 100 206 29 22 51 282 220 502 12970 12151 25121 5264 4554 9818 1621 1235 2856 7706 7597 15303 1941 1867 3808 848 732 1580 261 215 476 1093 1135 2228 1074 1021 2095 479 426 905 167 125 292 595 595 1190 1238 1188 2426 497 443 940 129 105 234 741 745 1486 686 666 1352 298 273 571 117 78 195 388 393 781 657 599 1256 231 220 451 72 58 130 426 379 805 772 695 1467 307 273 580 96 70 166 465 422 887 456 412 868 151 135 286 39 38 77 305 277 582 982 878 1860 382 296 678 115 84 199 600 582 1182 1549 1407 2956 676 532 1208 207 125 332 873 875 1748 587 527 1114 253 203 456 92 57 149 334 324 658 1173 1061 2234 435 381 816 128 96 224 738 680 1418 949 951 1900 351 303 654 101 87 188 598 648 1246 906 879 1785 356 337 693 97 97 194 550 542 1092 10194 9612 19806 4048 3325 7373 943 759 1702 6146 6287 12433 1309 1279 2588 667 544 1211 165 118 283 642 735 1377 367 307 674 168 133 301 33 23 56 199 174 373 170 138 308 80 61 141 20 9 29 90 77 167 8518 8026 16544 3213 2648 5861 745 618 1363 5305 5378 10683 777 757 1534 316 254 570 76 62 138 461 503 964 1646 1447 3093 535 457 992 124 99 223 1111 990 2101 570 616 1186 215 182 397 42 50 92 355 434 789 709 638 1347 238 171 409 50 32 82 471 467 938 429 428 857 181 137 318 42 35 77 248 291 539 674 646 1320 248 172 420 52 35 87 426 474 900 530 512 1042 238 207 445 63 44 107 292 305 597 949 876 1825 363 318 681 94 89 183 586 558 1144 823 785 1608 331 278 609 74 61 135 492 400 865 823 737 1457 320 272 592 74 63 137 400 465 865 720 737 1457 320 272 592 74 63 137 400 465 865 691 584 1275 228 200 428 54 48 102 463 384 847



Натуральны рух насельніцтва за 1927 г. па БССР. (абс. лічбы)

Дадатак № 4

| Назвы акруг і раёнаў   | Народжаных     |       |        | Памершых |       |       | У тым ліку пам. дзяцей маладзей ад 1 году |      |       | Нат. прырост |       |        |
|------------------------|----------------|-------|--------|----------|-------|-------|---|------|-------|--------------|-------|--------|
|                        | м.             | ж.    | Разам  | м.       | ж.    | Разам | м.  | ж.   | Разам | м.           | ж.    | Разам  |
|                        | Аршанская акр. | 11507 | 10736  | 22243    | 4279  | 3523  | 7802                                      | 1181 | 926   | 2107         | 7228  | 7213   |
| акр. горад . . .       | 362            | 338   | 700    | 131      | 125   | 256   | 30  | 21   | 51    | 231          | 213   | 118    |
| інш. гар. пасел. . .   | 699            | 627   | 1326   | 280      | 249   | 529   | 59  | 57   | 116   | 419          | 378   | 441    |
| у т. л. мястэчкі . . . | 375            | 350   | 725    | 142      | 131   | 273   | 35  | 34   | 69    | 233          | 219   | 114    |
| сельск. мясц. . .      | 10446          | 9771  | 20217  | 3868     | 3149  | 7017  | 1092                                      | 848  | 1940  | 6578         | 6622  | 13200  |
| Раёны:                 |                |       |        |          |       |       |   |      |       |              |       |        |
| Багушэўскі . . .       | 681            | 667   | 1348   | 216      | 168   | 384   | 45  | 38   | 83    | 465          | 499   | 964    |
| Горацкі . . .          | 1019           | 982   | 2001   | 391      | 349   | 740   | 108                                       | 75   | 183   | 628          | 633   | 1261   |
| Дрыбінскі . . .        | 612            | 544   | 1156   | 258      | 199   | 457   | 76  | 57   | 133   | 354          | 345   | 699    |
| Дубровенскі . . .      | 895            | 830   | 1725   | 368      | 305   | 673   | 111                                       | 88   | 199   | 527          | 525   | 1052   |
| Копыскі . . .          | 554            | 496   | 1050   | 248      | 235   | 483   | 64  | 54   | 118   | 306          | 261   | 567    |
| Коханаўскі . . .       | 721            | 676   | 1397   | 240      | 185   | 425   | 74  | 52   | 126   | 481          | 491   | 972    |
| Круглянскі . . .       | 613            | 677   | 1290   | 233      | 195   | 428   | 66  | 49   | 115   | 380          | 482   | 862    |
| Крупскі . . .          | 757            | 619   | 1376   | 240      | 223   | 463   | 62  | 58   | 120   | 517          | 396   | 913    |
| Лядвянскі . . .        | 409            | 350   | 759    | 166      | 123   | 289   | 54  | 41   | 95    | 243          | 227   | 470    |
| Амсьціслаўскі . . .    | 930            | 865   | 1795   | 463      | 329   | 792   | 138                                       | 85   | 223   | 467          | 536   | 1003   |
| Аршанскі . . .         | 1034           | 979   | 2013   | 391      | 264   | 655   | 123                                       | 91   | 214   | 643          | 715   | 1358   |
| Расьнянскі . . .       | 503            | 477   | 980    | 189      | 171   | 360   | 47  | 46   | 93    | 314          | 306   | 620    |
| Талачынскі . . .       | 913            | 809   | 1722   | 261      | 197   | 458   | 75  | 49   | 124   | 652          | 612   | 1264   |
| Чарэйскі . . .         | 805            | 800   | 1605   | 204      | 206   | 410   | 49  | 65   | 114   | 601          | 594   | 1195   |
| Полацкая акр.          | 7108           | 6751  | 13859  | 2706     | 2176  | 4882  | 600                                       | 427  | 1027  | 4402         | 4575  | 8977   |
| акр. горад . . .       | 399            | 415   | 814    | 174      | 165   | 339   | 51  | 36   | 87    | 225          | 250   | 475    |
| інш. гар. пасел. . .   | 290            | 269   | 559    | 92       | 78    | 170   | 27  | 21   | 48    | 198          | 191   | 389    |
| у т. л. мястэчкі . . . | 116            | 110   | 226    | 27       | 32    | 59    | 7   | 7    | 14    | 89           | 78    | 167    |
| сельск. мясц. . .      | 6419           | 6067  | 12486  | 2440     | 1933  | 4373  | 522                                       | 370  | 892   | 3979         | 4134  | 8113   |
| Раёны:                 |                |       |        |          |       |       |   |      |       |              |       |        |
| Ветрынскі . . .        | 655            | 647   | 1302   | 249      | 193   | 442   | 44  | 40   | 84    | 406          | 454   | 860    |
| Вальнецкі . . .        | 549            | 502   | 1051   | 200      | 147   | 347   | 50  | 35   | 85    | 349          | 355   | 704    |
| Дрысенскі . . .        | 391            | 358   | 749    | 135      | 107   | 242   | 26  | 24   | 50    | 256          | 251   | 507    |
| Лепельскі . . .        | 849            | 830   | 1679   | 314      | 248   | 562   | 76  | 52   | 128   | 535          | 582   | 1117   |
| Асьвейскі . . .        | 453            | 442   | 895    | 195      | 130   | 325   | 57  | 23   | 80    | 258          | 315   | 573    |
| Полацкі . . .          | 1027           | 921   | 1948   | 364      | 287   | 651   | 83  | 55   | 138   | 663          | 634   | 1297   |
| Расонскі . . .         | 847            | 797   | 1644   | 235      | 244   | 529   | 61  | 39   | 100   | 562          | 553   | 1115   |
| Вульскі . . .          | 800            | 765   | 1565   | 387      | 246   | 583   | 61  | 51   | 112   | 463          | 519   | 982    |
| Вушацкі . . .          | 848            | 805   | 1653   | 361      | 331   | 692   | 64  | 51   | 115   | 487          | 474   | 961    |
| Разам па БССР . . .    | 100421         | 94212 | 194633 | 38378    | 32555 | 70933 | 10937                                     | 8392 | 19329 | 62043        | 61657 | 123700 |

Дадатак да картаграмы № 5. Натуральны рух насельніцтва ў сельскіх мясцовасьцях БССР у 1924—1927 г.

| Раёны                     | На 1000 чал. насельніцтва. |         |                  | На 100 народж. памершых дзяцей да 1 году | На 1000 чал. насельніцтва    | Раёны   |         |                  |                           |         |
|---------------------------|----------------------------|---------|------------------|--|------------------------------|---------|---------|------------------|---------------------------|---------|
|                           | Народжаных                 | Памерш. | Натурал. прырост |  |                              | Народж. | Памерш. | Натурал. прырост | На 1000 чал. насельніцтва |         |
|                           |                            |         |                  |  |                              |         |         |                  | Народж.                   | Памерш. |
| Бабруйская акруга         | 44,7                       | 18,5    | 26,2             | 13,1                                     | Брагінскі . . . . .          | 45,2    | 17,2    | 28,1             | 11,1                      |         |
| Бабруйскі . . . . .       | 43,1                       | 19,0    | 24,1             | 13,0                                     | Веткаўскі . . . . .          | 37,3    | 12,3    | 25,0             | 10,4                      |         |
| Глуцкі . . . . .          | 40,4                       | 14,3    | 26,2             | 9,8                                      | Гомельскі . . . . .          | 46,3    | 17,6    | 28,7             | 14,1                      |         |
| Жоўбінскі . . . . .       | 46,0                       | 18,7    | 27,3             | 13,4                                     | Камарынскі . . . . .         | 36,4    | 11,0    | 25,4             | 8,1                       |         |
| Калічэўскі . . . . .      | 41,5                       | 18,6    | 22,9             | 13,4                                     | Лоеўскі . . . . .            | 44,5    | 16,9    | 27,1             | 11,7                      |         |
| Мярв.-Слабодзкі . . . . . | 45,5                       | 19,3    | 26,2             | 12,9                                     | Рэчыцкі . . . . .            | 42,9    | 14,7    | 28,1             | 9,5                       |         |
| Любаньскі . . . . .       | 41,2                       | 16,8    | 24,6             | 10,4                                     | Церахоўскі . . . . .         | 42,4    | 18,5    | 23,9             | 14,9                      |         |
| Асіпавіцкі . . . . .      | 40,5                       | 15,5    | 25,0             | 11,4                                     | Уваравіцкі . . . . .         | 43,6    | 12,2    | 31,4             | 8,7                       |         |
| Парыцкі . . . . .         | 42,8                       | 15,0    | 27,8             | 10,5                                     | Хойніцкі . . . . .           | 46,2    | 14,5    | 31,7             | 7,7                       |         |
| Рагачэўскі . . . . .      | 45,3                       | 16,8    | 28,5             | 10,8                                     | Чачэрскі . . . . .           | 37,1    | 7,1     | 30,1             | 4,9                       |         |
| Сьвіслацкі . . . . .      | 41,7                       | 19,6    | 22,2             | 13,3                                     | Буда-Кашалеўскі . . . . .    | 44,9    | 12,8    | 32,3             | 9,0                       |         |
| Слуцкі . . . . .          | 43,5                       | 18,2    | 25,3             | 11,3                                     | Разам . . . . .              | 42,4    | 14,5    | 28,0             | 10,6                      |         |
| Старобінскі . . . . .     | 45,4                       | 19,3    | 26,1             | 12,1                                     | Менская акруга               |         |         |                  |                           |         |
| Стара-Дароскі . . . . .   | 43,6                       | 17,7    | 26,1             | 11,9                                     | Бягомльскі . . . . .         | 45,3    | 19,6    | 25,7             | 13,6                      |         |
| Разам . . . . .           | 43,6                       | 17,7    | 26,1             | 11,9                                     | Бярэзынскі . . . . .         | 43,4    | 15,1    | 28,3             | 9,6                       |         |
| Віцебская акруга          |                            |         |                  |  | Барысаўскі . . . . .         | 46,0    | 17,6    | 28,4             | 10,8                      |         |
| Бешанкавіцкі . . . . .    | 40,9                       | 17,1    | 23,8             | 9,6                                      | Грэскі . . . . .             | 42,5    | 22,4    | 20,1             | 14,3                      |         |
| Віцебскі . . . . .        | 36,8                       | 13,8    | 23,0             | 8,9                                      | Заслаўскі . . . . .          | 41,5    | 18,4    | 23,2             | 14,4                      |         |
| Высачанскі . . . . .      | 42,4                       | 16,7    | 25,7             | 9,8                                      | Койданаўскі . . . . .        | 37,2    | 15,6    | 21,6             | 10,2                      |         |
| Гарадоцкі . . . . .       | 31,8                       | 13,1    | 18,8             | 8,0                                      | Капыльскі . . . . .          | 38,8    | 20,2    | 18,7             | 14,2                      |         |
| Езярышчанскі . . . . .    | 33,8                       | 15,6    | 18,2             | 10,7                                     | Лагойскі . . . . .           | 44,2    | 19,9    | 24,4             | 12,8                      |         |
| Лязьняцкі . . . . .       | 36,9                       | 14,0    | 22,9             | 9,1                                      | Астраш.-Гарадзецкі . . . . . | 44,4    | 18,9    | 25,4             | 13,5                      |         |
| Межанскі . . . . .        | 34,1                       | 15,8    | 18,3             | 10,9                                     | Плешчаніцкі . . . . .        | 43,5    | 17,1    | 26,4             | 10,7                      |         |
| Сянскі . . . . .          | 40,1                       | 15,1    | 25,1             | 9,4                                      | Пухавіцкі . . . . .          | 44,6    | 21,1    | 23,5             | 14,6                      |         |
| Сіроцінскі . . . . .      | 37,7                       | 15,9    | 21,8             | 9,8                                      | Самахвалаўскі . . . . .      | 40,5    | 18,0    | 22,6             | 12,9                      |         |
| Сураскі . . . . .         | 39,0                       | 16,4    | 22,6             | 10,9                                     | Сьмілавіцкі . . . . .        | 44,6    | 21,8    | 22,8             | 15,2                      |         |
| Чашніцкі . . . . .        | 45,8                       | 21,0    | 24,8             | 11,4                                     | Смалявіцкі . . . . .         | 45,0    | 18,2    | 26,9             | 13,3                      |         |
| Разам . . . . .           | 37,9                       | 15,5    | 22,4             | 9,5                                      | Узьдзенскі . . . . .         | 41,3    | 18,2    | 22,9             | 12,2                      |         |
|                           |                            |         |                  |  | Халопеніцкі . . . . .        | 41,8    | 14,9    | 26,9             | 8,7                       |         |

Дадатак да картаграмы МЗС  
Натуральны рух насельніцтва ў сельскіх мясцовасьцях БССР у 1924—1927 г.

| Раёны                      | На 1000 чал. насельніцтва |             |                  | Раёны                         | На 1000 чал. насельніцтва |             |                  |
|----------------------------|---------------------------|-------------|------------------|-------------------------------|---------------------------|-------------|------------------|
|                            | Нараджэньні               | Памерш.     | Натурал. прырост |                               | Нараджэньні               | Памерш.     | Натурал. прырост |
| Чэрвенскі . . . . .        | 41,9                      | 17,7        | 24,2             | Тураўскі . . . . .            | 48,2                      | 19,9        | 28,3             |
| с/сав. гар. мяжы . . . . . | 32,6                      | 8,5         | 24,1             | Юравіцкі . . . . .            | 39,3                      | 12,6        | 26,7             |
| <b>Разам . . . . .</b>     | <b>42,6</b>               | <b>18,4</b> | <b>24,2</b>      | <b>Разам . . . . .</b>        | <b>45,5</b>               | <b>16,2</b> | <b>29,3</b>      |
| <b>Магілёўская акр.</b>    |                           |             |                  | <b>Аршанская акр.</b>         |                           |             |                  |
| Бялыніцкі . . . . .        | 46,3                      | 17,6        | 28,7             | Багушэўскі . . . . .          | 45,9                      | 15,9        | 30,0             |
| Быхаўскі . . . . .         | 42,9                      | 15,5        | 27,5             | Горацкі . . . . .             | 42,5                      | 16,7        | 25,9             |
| Журавіцкі . . . . .        | 44,3                      | 12,7        | 31,6             | Дрыбінскі . . . . .           | 44,9                      | 18,1        | 26,9             |
| Клімавіцкі . . . . .       | 45,6                      | 16,9        | 28,8             | Дубровенскі . . . . .         | 46,6                      | 20,9        | 25,8             |
| Кармянскі . . . . .        | 44,2                      | 15,8        | 28,4             | Копыскі . . . . .             | 41,2                      | 16,4        | 24,7             |
| Касьцюковіцкі . . . . .    | 44,0                      | 12,4        | 31,6             | Коханаўскі . . . . .          | 40,2                      | 14,0        | 26,2             |
| Краснапольскі . . . . .    | 52,5                      | 17,9        | 34,7             | Круглянскі . . . . .          | 42,8                      | 14,1        | 28,7             |
| Крычаўскі . . . . .        | 42,4                      | 14,4        | 28,0             | Крупскі . . . . .             | 41,4                      | 14,1        | 27,3             |
| Лупалаўскі . . . . .       | 38,3                      | 11,5        | 26,9             | Ляднянскі . . . . .           | 47,5                      | 18,2        | 29,2             |
| Магілёўскі . . . . .       | 42,1                      | 14,6        | 27,5             | Амьсьціслаўскі . . . . .      | 43,2                      | 19,9        | 23,6             |
| Прапойскі . . . . .        | 44,5                      | 15,5        | 29,0             | Аршанскі . . . . .            | 43,7                      | 17,3        | 26,5             |
| Хоцімскі . . . . .         | 44,5                      | 13,4        | 31,1             | Расьнянскі . . . . .          | 40,2                      | 15,8        | 24,4             |
| Чавускі . . . . .          | 42,5                      | 12,5        | 30,0             | Талачынск . . . . .           | 40,0                      | 14,0        | 26,0             |
| Чэрыкаўскі . . . . .       | 47,0                      | 15,4        | 31,6             | Чарэйскі . . . . .            | 39,6                      | 11,9        | 27,7             |
| Чачавіцкі . . . . .        | 43,2                      | 13,7        | 29,5             | <b>Разам . . . . .</b>        | <b>42,7</b>               | <b>16,3</b> | <b>26,5</b>      |
| Шклоўскі . . . . .         | 44,1                      | 15,2        | 29,0             | <b>Полацкая акр.</b>          |                           |             |                  |
| <b>Разам . . . . .</b>     | <b>44,2</b>               | <b>15,2</b> | <b>29,5</b>      | Ветрынскі . . . . .           | 38,8                      | 17,2        | 21,6             |
| <b>Мазырская акр.</b>      |                           |             |                  | Валынецкі . . . . .           | 35,6                      | 14,2        | 21,4             |
| Жыткавіцкі . . . . .       | 50,8                      | 15,8        | 35,0             | Дрысенскі . . . . .           | 35,0                      | 13,8        | 21,2             |
| Каленкавіцкі . . . . .     | 44,8                      | 15,2        | 29,6             | Лепельскі . . . . .           | 41,0                      | 17,2        | 23,8             |
| Каралінскі . . . . .       | 45,9                      | 16,1        | 29,8             | Асьвейскі . . . . .           | 43,7                      | 20,1        | 23,4             |
| Капаткевіцкі . . . . .     | 41,0                      | 15,8        | 25,3             | Полацкі . . . . .             | 37,1                      | 14,9        | 22,2             |
| Лельчыцкі . . . . .        | 49,5                      | 16,0        | 33,5             | Расонскі . . . . .            | 37,1                      | 14,2        | 22,9             |
| Нараўлянскі . . . . .      | 43,6                      | 14,4        | 29,3             | Вульскі . . . . .             | 38,7                      | 14,7        | 24,0             |
| Азарыцкі . . . . .         | 42,1                      | 17,7        | 24,4             | Вушацкі . . . . .             | 38,9                      | 17,8        | 21,1             |
| Петрыкаўскі . . . . .      | 49,5                      | 18,5        | 30,9             | <b>Разам . . . . .</b>        | <b>38,4</b>               | <b>15,9</b> | <b>22,5</b>      |
|                            |                           |             |                  | <b>Усяго ў БССР . . . . .</b> | <b>42,3</b>               | <b>16,2</b> | <b>26,2</b>      |

Нумарацыя адміністрацыйных раёнаў БССР на картаграме.

I. Аршанская акруга:

1. Багушэўскі
2. Чарэйскі
3. Талачынскі
4. Коханаўскі
5. Аршанскі
6. Дубровенскі
7. Ляднянскі
8. Крупскі
9. Круглянскі
10. Копыскі
11. Горацкі
12. Дрыбінскі
13. Расьнянскі
14. Амьсьціслаўскі

II. Бабруйская акруга:

1. Чырвана-Слабодзкі
2. Слуцкі
3. Стара-Дароскі
4. Асіпавіцкі
5. Сьвіслацкі
6. Клічаўскі
7. Старобінскі
8. Любаньскі
9. Глускі
10. Бабруйскі
11. Рагачэўскі
12. Парыцкі
13. Жлобінскі

III. Віцебская акруга:

1. Езярышчанскі
2. Мясанскі
3. Сіроцінскі
4. Гарадоцкі
5. Сураскі
6. Віцебскі
7. Бешанкавіцкі

VI. Мазырская акруга:

1. Жыткавіцкі
2. Петрыкаўскі

IV. Гомельская акруга:

1. Буда-Кашалеўскі
2. Чачэрскі
3. Уваравіцкі
4. Веткаўскі
5. Рэчыцкі
6. Гомельскі
7. Церахоўскі
8. Хойніцкі
9. Лоеўскі
10. Брагінскі
11. Камарынскі

V. Майлеўская акруга:

1. Бялыніцкі
2. Шклоўскі
3. Магілёўскі
4. Лупалаўскі
5. Чавускі
6. Чэрыкаўскі
7. Крычаўскі
8. Клімавіцкі
9. Чачавіцкі
10. Быхаўскі
11. Журавіцкі
12. Кармянскі
13. Прапойскі
14. Краснапольскі
15. Касьцюковіцкі
16. Хоцімскі

3. Капаткевіцкі
4. Азарыцкі
5. Каленкавіцкі
6. Тураўскі
7. Лельчыцкі
8. Каралінскі
9. Нараўлянскі
10. Юравіцкі

VII. Менская акруга:

1. Вягомльскі
2. Халопеніцкі
3. Плешчаніцкі
4. Барысаўскі
5. Лагойскі
6. Заслаўскі
7. Астраш.-Гарадзецкі
8. Смалавіцкі
9. Койданаўскі
10. Самахвалаўскі
11. Сьмілавіцкі
12. Чэрвенскі
13. Бярэзынскі
14. Узьдзенскі
15. Пухавіцкі
16. Капыльскі
17. Граскі

VIII. Полацкая акруга:

1. Дрысенскі
2. Асьвейскі
3. Расонскі
4. Валынецкі
5. Ветрынскі
6. Полацкі
7. Вушацкі
8. Вульскі
9. Лепельскі

Выдаванні Беларускае Акадэміі Навук і Інстытуту Беларускае Культуры  
ў ГАЛІНАХ ПРЫРОДНЫХ І ГАСПАДАРЧЫХ НАВУК.

1. Запіскі Аддзелу Прыроды і Гаспадаркі. Т. I. М. 1928 г. Цана 3. 50.

Проф. Я. Афанасеў. Да пытання аб акрыццёвых пародах заходняй часткі Беларускае Акадэміі Навук і Інстытуту Беларускае Культуры. — Проф. Ф. В. Лунгерсгаўзен. Кароткая справаздача аб маршрутных геалёгічных дасьледваньнях паўночнае Беларусі ў 1925 г. — Проф. Б. К. Тэрлецкі. Апісаньне акадэміі крайдавае сыстэмы ў Менскай акрузе. — Проф. С. В. Скандракоў. Вэгетацыйныя досьледы з беларускімі фосфарытамі ў 1926 і 1927 г.г. — М. Савіцкі. Вынікі паўночна-заходняй экспэдыцыі. — Проф. А. Шчапоцьцеў. Першая беларуская плянктонная экспэдыцыя. — Проф. Л. П. Розанаў. Да фізыялёгіі дражджавога тэштываньня. — Проф. А. Фядюшын. Заметка аб летняй орнітофаўне воз. „Князь“. — Проф. В. Трапловіч. Папярэдняя справаздача партыі для дасьледваньня курортных мясцовасьцяў Беларусі. — Рэфэраты і рэцэнзіі. — У. Пракулевіч. Сыстэматычны спіс навуковых прац аб прыродзе Беларусі за 1926 і 1927 г.г.

2. Запіскі Аддзелу Прыроды і Народнае Гаспадаркі. Т. II. М. 1929 г. Цана 4 р.

Проф. Л. П. Розанаў. Электрамэтрычны і індэксатарны мэтоды вывучэньня канцэнтрацыі вадародных іонаў. — І. К. Ярэзвіч і У. М. Пілько. Аб глебах Койданаўскага, Грызэнскага, паўднёвай часткі Заслаўскага і Заходняй часткі Самахвалаўскага раёну, Менскай акругі. — А. А. Полдан. Аб расьлінах-альбіносах, знойдзеных у Беларусі. — А. Л. Дзямідовіч. Да пытання аб вывучэньні засьмечанасьці палёў на Меншчыне. — Проф. П. Ф. Салаўеў. Да біялёгіі *Lynceus brachyurus* Müll. — П. В. Трапловіч. Да пытання аб асяродзьдзі мязгавых органаў. — Е. С. Руткоўскі. Шляхі разьвіцьця самазаткага ткацтва ў БССР. — Р. П. Рак. Народнае ткацтва Бабруйскай акругі. — В. Я. Баршук. Прыродныя фарбы Беларусі. — П. В. Трапловіч. Задачы і плян працы біялёгічнае лябараторыі Інстытуту Беларускай Культуры. — Рэфэраты і рэцэнзіі. — Другі годнае Камісіі для вывучэньня прыродных вытворчых сіл Беларусі. Рэзолюцыі.

3. Запіскі Аддзелу Прыроды і Народнае Гаспадаркі. Т. III. М. 1930 г.

Проф. Я. Т. Цітоў. Роля і значэньне глістоў у паталёгіі. Д-р В. Т. Чэрвароў. Пытаньні патэгенэзу і паталёгіі аскарыдозу па даных экспэрымэнту. В. І. Глод-Вяршук. Дасьледваньне падпазногцевых прастораў у рабочых менскай рэзьніцы. Д-р Д. С. Ямінскі. Аб зьменах у вачох пры экспэрымэнтальным аскарыдозе ў жывёл. Д-р Л. А. Чарнышкова. Да клінікі аскарыдозу ў дзяцей. І. М. Ліпец. Да пытання аб глісных мэтанітах. Проф. А. К. Ленц. Аб мэтодзе дасьледваньня вышэйшай нэрвовай дзейнасьці чалавека, як складовай частцы антропалёгічных дасьледваньняў. Д-р П. Е. Вішнеўскі. Мэтодыка дзеяньняў па сыгнале ў яе прыстасаваньні да антропалёгічных дасьледваньняў. О. М. Верамецкая. Разьмеркаваньне груп крыві сялян беларусаў Магілёўскае і Менскай акругі. Я. Кіпель. Уплыў панкрэатычнага соку і сьліны на дражджавое брузаваньне. Р. А. Фешчанка і М. Р. Гелер. Уплыў *Glandula thymus* на дражджавую каморку *Saccharomyces cerevisiae*. А. Поляк. Полярызатычныя дасьледваньні ўплыву тэмпературы на канчатковыя прадукты дражджавога брузаваньня. П. Я. Герке і Е. Г. Станкевіч. Зьявы рытму ў ядзэрках нэрвовых камораў. Проф. Розанаў. Аб прамысловым значэньні выразу чыстыну. М. Зьбіткоўскі. Морва і шаўкоўніцтва ў БССР. Я. К. Троська. К. М. Караткоў. Палеская шпігнарна-смялярная прамысловасьць.

4. Матар'ялы да геалёгічнага і глебазнаўчага вывучэньня Беларусі. Т. I. М. 1926 г. Цана 1. 50.

Проф. Я. Афанасеў. Нарысы аб акрыццёвых пародах Беларусі. Проф. Б. Тэрлецкі. Аб геалёгічных досьледах на Беларусі ўлетку 1923 г. Проф. Г. Высоцкі. Аб вывучэньні прыродных расьлінных акрыццяў Беларусі. Проф. В. Касаткін. Аб глебах Беларусі. Аграном П. Рагавы. Аб глебах Беларускае Аграномічнае Станцыі (у Банчарэўшчыне). Н. Г. Васільеў. Паведамленьне аб працы Новазыбкаўскае дасьледчае станцыі па вывучэньні глеб раёну станцыі. Проф. М. Бурштэйн. Глебава-помалёгічныя асьледаваньні, як падстава вывучэньня і ўстанавленьня раёнавых асортымэнтаў плодowych дрэў Беларусі. Проф. О. Кедрэў-Зіхман. Кароткі агляд працы дасьледваньня дынамікі глеб лябараторыі аграномічнае хіміі і глебазнаўства Горанскага Сельска-Гаспадарчага Інстытуту. В. Ільковіч. Асноўныя кірункі працы аграхімічнае лябараторыі Энгельгардтаўскае краёвае с.-г. дасьледчае станцыі ў галіне глебазнаўства. А. Сокалаў. Да вывучэньня паглынальнае здольнасьці глебы. Проф. Ю. Вэйс. Мэтоды вывучэньня дэфармацый у глебе пры ўплыве на яе прылад апрацоўкі. П. Кучынскі. Да мэтодычнага аналізу глеб. І. Некляпаеў. Да гісторыі пытання аб глебавых і іншых глебазнаўчых дасьледваньнях у Беларусі. Дзеньнік прац Першае Усебеларускае зьвішчае Конфэрэнцыі.



5. Матар'ялы да вывучэння флёры і фаўны Беларусі. Т. I. М. 1927 г. Цана 1. 50

О. Полянская. Гео-ботанічны нарыс Мазырскае акругі. *Анатоль Фядзюшын*. Вынікі фаўністычнае экспедыцыі па Віцебшчыне і на Дняпро ў 1924 годзе. *Анатоль Фядзюшын*. Падарож на Птыч і матар'ялы для вывучэння орнітофаўны Беларусі. *М. Зайкоўскі*. Справаздача аб дасьледваньні Слуцкае акругі ў 1925 годзе.

6. Матар'ялы да вывучэння флёры і фаўны Беларусі. Т. II. М. 1928 г. Цана 2. 00

А. Фядзюшын. Да біолёгіі і распаўсюджанасьці бабра ў БССР. *М. Дабратворскі*. Матар'ялы да пазнаньня фаўны чмяляў Беларусі. *В. І. Пераleshina*. Матар'ялы да пазнаньня фаўны павукоў Беларусі. *О. Полянская*. Аб географічным разьмяшчэньні расьліннасьці Беларусі. *О. Полянская*. Расьліннасьць *Калінінскае акругі*. *О. Полянская*. Расьліннасьць Віцебскае акругі. *Н. Савіч*. Папярэдняя справаздача аб геоботанічных дасьледваньні Менскай акругі ўлетку 1926 году. *М. Прахін*. Папярэдняя справаздача аб геоботанічных дасьледваньнях у Аршанскай акрузе ўлетку 1927 г. *Н. Савіч*. Папярэдняя справаздача аб геоботанічных дасьледваньнях у Рэчыцкай акрузе ўлетку 1927 году. *Проф. А. Фядзюшын*. Справаздача аб экспедыцыі для вывучэння фаўны ўсходняй часткі БССР ўлетку 1925 г. *А. Фядзюшын*. Справаздача аб фаўністычных дасьледваньнях на р. Прыпяці і воз. Князь ўлетку 1926 г. *І. Аўчыньнікаў*. Матар'ялы да пазнаньня малюкофаўны Мазырскай акругі. *В. І. Федарака*. Вынікі фаўністычнай экскурсіі на поўдзень Бельскага павету, Смаленскай губ. *С. В. Кірыкаў*. *Ardeola ralloides Scop.* у Смаленскай губ.

7. Матар'ялы да вывучэння флёры і фаўны Беларусі. Т. III. М. 1928 г. Цана 2. 00

*Н. Савіч*. Вынікі геоботанічных дасьледваньняў у Магілёўскай акрузе ўлетку 1928 г.

8. Матар'ялы да вывучэння флёры і фаўны Беларусі. Том IV. Менск. 1928 г. Цана 2 руб.

О. С. Полянская. Папярэдняя справаздача аб геоботанічных дасьледваньнях Беларусі ўлетку 1927 г. — *В. Міхайлоўская*. Кароткая папярэдняя справаздача аб дасьледваньні б. Рэчыцкай акругі ўлетку 1927 г. — *М. Прахін*. Папярэдняя справаздача аб геоботанічных дасьледваньнях у Мазырскай акрузе ўлетку 1928 г. — *В. Міхайлоўская*. Кароткая справаздача аб ботанічным дасьледваньні ваколіц Менску летам 1928 г. — *А. У. Фядзюшын*. Аб працах нямецкіх орнітолёгаў у окупаваных частках Заходняй Беларусі і Лівы ў лэргод 1915—1920 г. г. і некаторыя крытычныя заувагі да іх. — *С. В. Кірыкаў*. Справаздача аб пездцы ў Мазырскае Палесьсе для збору матар'ялаў па фаўне на участку: Прыпяць (з поўначы) — дзяржаўная мяжа (з захаду) — Валынь (з поўдню) — Вубары (з усходу). — *В. Акімава*. Серкабактэрыі ваколіц Менску. — *М. Дабратворскі*. Матар'ялы да вывучэння фаўны Нупенортга Беларусі і *Psithiridae* Менскай акругі. — *М. Дабратворскі*. Матар'ялы да вывучэння фаўны Беларусі. II. Сьпіс сямейства *Meniscidae* акругі. — *А. У. Фядзюшын*. Новая даная аб дзікім каше (*Felis silvestris Schreb*) у Беларусі. — *А. У. Фядзюшын*. *Vulpes bonasia grassmani Zedl.*, яго аднакі і папярэдак. — *І. М. Сяржанін*. Знаходжаньне *Strix flammea L.* у Бабруйскай акрузе.

9. Матар'ялы да географіі і статыстыкі Беларусі. Кн. I. М. 1928 г. Цана 4. 50

*Г. Гарэцкі*. Межы Заходняй Беларусі ў Польшчы. — *А. Быкаў*. Грашовы балювы селянскай гаспадаркі Беларусі. — *М. Азбукін*. Паселішчы гарадскога тыпу ў БССР.

10. Матар'ялы да географіі і статыстыкі Беларусі. Кн. II (выходзіць з друку)

11. Працы сельска-гаспадарчае сэкцыі ІБК. Кн. I. М. 1925.

*Ждановіч С.* і *Ярашчук А.* Характарыстыка сельскай гаспадаркі Беларусі на падставе даных аб чыгуначных і вадзяных перавозках.

12. Працы сельска-гаспадарчае сэкцыі ІБК. Кн. II. М. 1926 г.

*К. Кіпріянец*. Грамадзкія сэвазвароты ў вёсцы і пераход да іх.

13. Працы сельска-гаспадарчае сэкцыі ІБК. Кн. III. М. 1927 г. 1. 75.

*А. Смоліч*. Арганізацыя селянскай гаспадаркі ў раёнах Цэнтральнай Беларусі.

14. Матар'ялы абсьледваньня тэхнікі селянскай гаспадаркі.

*М. Ганчарык*. Агульны ўмовы гаспадараваньня. — *М. Ганчарык*. Агляд палывоў гаспадаркі. — *М. Ганчарык*. Угнаеньне глебы. *М. Лайкоў*. Папар і яго апрацоўка.

15. Смоліч А. Тыпы географічных краявідаў Беларусі. М. 1925 г.

16. Фядзюшын А. Сьпіс назоваў птушак і некаторых рыб. М. 1925 г.

17. Матар'ялы Мэдэчнае сэкцыі. Кн. I. М. 1925-26 г. Цана 1. 20.

*Д-р В. Ф. Чэрваков*. Аб сучасных самагубствах на Беларусі. — *С. Слупскі*. Самагубствы ў БССР. — *Б. А. Пратусевіч*. Спраба профіляктыкі і лячэньня вальгэвае хваробы ў Менску. — *Д-р В. Ф. Чэрваков*. Да фаўны чужаедных чарвей хатніх мясцадзых Беларусі. — *В. І. Глод-Вярышук*. Аб вандраваньні плошчэва-дасьпелых аскарыдаў чалавека.

18. Зборнік Асоцыяцыі Навуковае Арганізацыі Працы за 1925-26 акад. год. М. 1926 г. Цана 0. 80.

Рух НОП'у на Беларусі. — *Проф. М. Кроль*. Да пастаноўкі пытаньня аб мэтодологіі вывучэння зморанасьці. — *Проф. А. Ленц*. Псыхотэхніка і ўмоўныя рэфлексы. — *Проф. Падгаецкі*. Задачы і мэтоды вывучэння сельска-гаспадарчае працы. — *Я. Ракаў*. Спраба рацыяналізацыі прашсаў працы. — *А. Гайвароўскі*. Натуральны прафэкспрымэнт і рухавыя коэфіцыенты. — *Проф. Васілейскі*. Псыхотэхнічная лябараторыя Інбелкульту. — *Schlussfolgerungen*.

19. Зборнік артыкулаў па этнографіі, антрополёгіі, псыхолёгіі, псыхотэхніцы і навуковай арганізацыі працы і па гісторыі мастацтва. М. 1928 г. Цана 4. 50.

Этнографія. *І. А. Сэрбаў*. Вічыньскія паляне. Антрополёгія. *Проф. А. К. Ленц*. Матар'ялы да арганізацыі антрополёгічных дасьледваньняў на Беларусі. — *Д-р А. А. Сьмірноў*. Антрополёгічная характарыстыка групы беларусаў Менскае акругі. — *Д-р Сьмірноў А. А.* і *Д-р Багарад Ф. А.* Табліцы чарпных і тварных індэксаў. — *Д-р Д. Л. Эйнгорн*. Матар'ялы да антропомэтрычнага вывучэння беларусаў і ўрэзья г. Менску ўва ўзросьце 6—14 г. — *Д-р Л. М. Монозон-Любіна*. Аб фізычным стане вучняў працоўных школ г. Гомеля. — *Проф. А. К. Ленц* і *Д-р А. А. Сьмірноў*. Мэтыдыка ўсловных сьлюноотделительных рэфлексов в применении к взрослым людям. Псыхалёгія, псыхотэхніка і навуковая арганізацыя працы. *Проф. С. М. Васілейскі*. Спраба псыхотэхнічнае кваліфікацыі аўтобусных шофэраў. *А. Гайвароўскі*. Нарыс мэтодологіі профэсіаграфіі. *Проф. В. І. Пераход*. Навуковая арганізацыя працы і лесакіраваньне. — *М. П. Макараў*. Аб бюджэце часу беларускага селяніна. — *С. Р. Дзіхцяр*. Да мэтоды дасьледваньня ўплыву працы на арганізм чалавека. — Справаздача аб працы Асоцыяцыі НОП за 1926-27 год. Гісторыя мастацтва. *Н. Бруноў*. Беларуская архітэктура XI-XII ст.

20. Працы Навуковага Таварыства для вывучэння Беларусі ў Горы-Горках. Т. I. Горы-Горкі 1926 г. Цана 2. 50.

*Проф. П. Ф. Салаўёў*. Фэналёгічны назіраньні ў 1925 г. — *Н. К. Навіцкая*. Арудавыя шкюднікі зярнёвых прадуктаў у Горках і ваколіцах. — *Проф. М. І. Бурытэйн*. Вынікі 50-ці галовае дасьледчае працы Я. К. Мароза ў садоўніцтве. — *Я. К. Мароз*. Сьпіс плодовых парод, сартоў і іншых расьлін, апрабаваных у гаспадарні «Фатынь». — *А. Ц. Савельёў*. Вапна і матыльковыя расьліны на глебах Горацкага раёну. — *Проф. О. К. Зіхман-Кедраў* і *О. Э. Зіхман*. Некаторыя даныя аб узаемадзеянньці фасфарытаў з паздолавай глебай. — *Е. І. Кесаева*. Нарыс расьліннасьці Чаплянскага махавога балота, Горацкага раёну. — *С. І. Журык*. Быдла Горацкага раёну. — *В. М. Сьвіршчэўскі*. Быдла *Калінінскага і часткаю Месьціслаўскага раёну*. — *Проф. А. В. Ключароў і дац. В. П. Жыван*. Спраба вывучэння мясцовых палывоў культур. I. Авёс. — *Проф. С. П. Мельнік*. «Стары парк» пры Беларускай Дзяржаўнай Акадэміі Сельскае Гаспадаркі. — *Проф. В. І. Пераход*. Да пазнаньня эканомікі беларускіх лясцоў. — *Дац. К. М. Кораткаў*. Да пытаньня, як пазбавіцца шкоднасьці стокавых вод на палёх абвадненьня. — *Проф. Ф. В. Лянггерсгаўзэн*. Аб «лёсавым карсьце» і аб асобным тыпе равочкаў. — *П. А. Кучыньскі*. Глебава-геаграфічны нарыс паўночнай Аршаншчыны. — *І. І. Агроськін*. Уплыў экстансыўнае асушкі на стан жывёлагадоўлі ў умовах Мазырскай акругі БССР.

21. Таксама. Т. II. Горы-Горкі. 1927 г. Цана 3. 50.

*Проф. Н. Н. Пелехаў*. Селянскае каньяводзтва б. Магілёўскай, Менскай, Віцебскай і Віленскай губэрні за час 1888—1912 г. г. — *С. І. Журык*. Летняе утрыманьне мясцовых беларускіх кароў на сеяных травах. — *А. І. Карльсен*. Уплыў самазапылкаваньня і крыжавога запылкаваньня на завязваньне і зьмяненасьці плоду ў яблынь. — *Проф. М. І. Бурытэйн*. Матар'ялы да вывучэння садоўніцтва Беларусі. II. Садовая гаспадарка А. Сіцько на Мазыршчыне. — *Проф. А. В. Ключароў і дац. В. П. Жыван*. Спраба вывучэння мясцовых палывоў культур. II. Пшаніцы. *А. І. Берзін*. Мікрарэльеф і яго ўплыў на разьвіцьцё азмага жыта. — *Б. С. Бойка*. Будова рыначнай часткі бюджэту селянскіх гаспадарак Мазырскае, *Калінінскае і Аршанскае акруг* за 1924-1925 г. г. лаводле бюдж. абсьледаван. ЦСКБ. — *М. А. Дуброўскі*. Селянскія заробкі на Мазырскай, *Калінінскай і Аршанскай акругах* паводле даных ЦСКБ за 1924-1925 г. — *Дац. К. М. Кораткаў*. Выхад прадуктаў сухоў лерагонкі торфу. — *Проф. С. П. Мельнік*. Сучасны стан «Старога Парку» пры Бел. Дзярж. Ак. С. Г. — *Проф. В. І. Пераход*. Беларускія ласы мясцовага значэньня. — *Проф. Ф. В. Лянггерсгаўзэн*. Да пытаньня аб пастаноўцы курсу беларусазьвества ў Выш. Навуч. Уст. БССР. — *М. М. Ганчарык*. Беларускія назовы расьлін. ч. I.

22. Таксама Т. III. Горы-Горкі. 1927 г. Цана 3. 50.

Апісаньне Горацкага раёну (прырода, гаспадарка, гісторыя і быт). *Проф. Ф. В. Лянггерсгаўзэн*. Нарыс геалёгічнае пабудовы Горацкага раёну. — *Кучыньскі П.* Глебы Горацкага раёну. — *І. Г. Васілюкоў*. Матар'ялы да флёры Горац-

кага раёну.—*Проф. П. Салаўёў*. Фаўна Горацкага раёну.—*Х. А. Плятнер*. Экономіка сельск. гаспадаркі Горацкага раёну. *Г. І. Несьцярчук*. Лясы Горацкага раёну. *Б. І. Фэдарак*. Кароткі нарыс паляўнічай г-ркі Горацк. раёну.—*Д. М. Васілеўскі*. Кароткі нарыс гісторыі Горацкага раёну і г. Горак.—*Проф. Н. Пелехаў*. Аб становішчы сялян Горацкага раёну ў палове мінулага стагоддзя.—*Д. М. Васілеўскі*. Народная асвета ў Горацкім раёне.—*М. М. Сраговіч*. Яўрэйскае насельніцтва Горацкага раёну.—*Т. Котаў*. 1. Вясельле. 2. Купальле.—*М. М. Ганчарык*. Да гісторыі вышэйшай сельска-гаспадарчай школы ў Горы-Горках.—*А. І. Гарэлікаў* *К. С. Загорскі*. Статыстычны абгляд Горацкага раёну.

### 23. Таксама. Т. IV. Горы-Горкі. 1927 г. Цана 3. 50.

*М. М. Ганчарык*. Беларускія назовы расьлін. *З. М. Дзянісаў*. Сьмяцьцёвая расьлінасыць і пладазьмень.—*К. Н. Кораткаў* і *І. Т. Іваноў*. Грунтовыя воды Горацкага раёну.—*Г. І. Несьцярчук*. Шкоднікі дрэўных парод у розных дрэвастанях Горацкай дасьледчай дачы Горацкага лясніцтва Аршанскае акругі ў 1928 годзе.—*А. Л. Новікаў*. Тыпы дрэвастану Васілевіцкай лясной дачы.—*Алесь Дзямідовіч*. Вынікі абследаваньня засьмечанасьці сьялянскага пасеваў на пясках і суглінках у в. в. Зарэчча і і Лошыца Менскае акругі.—*Я. Сьвірскі*. Афарбоўка кветак, як паказальнік колькасці пігментаў у расьлінах.—*В. П. Жыван*. Некаторыя нагляданьні над дзікарослаю і сьмяцьцёваю расьлінасыцю ў граніцах розных севазваротаў Стэбутаўскага дасьледчага поля ў 1926 г.—*В. Пудаў*. Галоўныя моманты арганізацыйна-экономічнага стану калектыўных гаспадарак Аршанскай акругі ў параўнаньні з сьялянскаю гаспадаркай.—*Р. С. Гуржы*. Вынікі ад падрэзкі дзічкоў у гадавальніку Бел. Дзярж. Акад. С.-Г. у 1925 г.—*Т. А. Паўлаў*. Матар'ялы да вывученьня ўтрыманьня мясавага быдла і мэтываў мясавага скоту на навучальнай фэрме Бел. Ак. С.-Г.—*М. Е. Кавалёў*. Прыродна-гістарычныя і эканомічныя прадпасылкі забесьпячэньня вадою сьялянскіх гаспадарак Горацкага раёну.

### 24. Працы навуковага таварыства для вывученьня Беларусі ў Горы-Горках. Т. V. Горы-Горкі. 1928 г. Цана 3. 50.

I. Прырода. *П. П. Рагавы*. Глебы Беларусі (гео-морфолёгічны нарыс).—*Г. І. Пратасеня*. Глебы гаспадаркі „Фатынь“.—*Р. Г. Страж*. Буфэрнае дзеянне глеб Горацкага раёну.—*К. Н. Кораткаў* і *І. Т. Іваноў*. Гліны Горацкага раёну.—*З. М. Дзянісаў*. Разьмяшчэньне відаў *Sphagnum* у махавым насцьцё ішчы Горацкае лясное дачы.—*Я. Н. Сьвірскі*. Аб распаўсюджваньні *Bellis perennis* L. у Горы-Горках.—*М. М. Ганчарык*. Да пытання аб вызначэньні апылкавальнікаў плодовых дрэў лябораторным шляхам. II. Гаспадарка. *О. К. Кедрэй-Зіхман*. Уплыў торфу і фасфарыту на ўраджай і хэмічны склад яравой пшаніцы і выкі.—*Г. Р. Рэго*. Сартавы склад галоўных культур БССР.—*А. Савельлеў*. Дасьледваньне пасеўнага матар'ялу Калініншчыны.—*М. І. Бурштэйн*. Матар'ялы да вывученьня садоўніцтва. БССР.—*Р. С. Гуржы*. Некаторыя плады і ягады Горацкага раёну, як матар'ял для вінаробства.—*С. І. Журык*. Паўна каштоўнасьць беларускае макухі.—*Г. А. Паўлаў*. Матар'ялы да вывученьня ўтрыманьня мясавага малочнага быдла і мэтываў мясавага з пародзістым быдлам.—*А. Я. Камінскі*. Да пытання аб чаканым эфэктэ землеўпарадкаваньня ва ўмовах Беларусі. III. Інфармацыя.

### 25. Таксама. Том VI. 1929. Цана 2 р.


1. *І. Красікаў* і *І. Іваноў*. Да вывученьня дынамікі намнажэньня арганічных і мінеральных матэрыялаў у часе сокаплінныя бярозы.— 2. *А. Р. Мядзьведзеў*. Глебавыя тыпы, мэханічны склад і фізычныя ўласцівасьці глеб па мікрарэльефу ў сувязі з водным рэжымам западзін.— 3. *К. Г. Рэнард*. Да пытання аб класіфікацыі садоных гатункаў юргіні.— 4. *А. Л. Новікаў*. Папярэдні сьпіс дрэўных, куставых і паўкуставых расьлін для Беларусі.— 5. *Х. А. Пісаркоў*. Да пытання аб пукатасьці махавага балота.— 6. *І. Я. Васільков* і *З. М. Дзянісаў*. Расьлінныя згуртаваньні ваймы ракі Проні.— 7. *Г. Шумкоў*. Уплыў самазапылкаваньня і крыжавага запылкаваньня на завязваньне і зьменнасьць пладоў ігруш і яблынь.— 8. *М. А. Дарожкін*. Пэралік іржавых хвароб на расьлінах Аршанскай акругі і апісаньне хвароб культурных с.-г. расьлін Бранскай губ.— 9. *К. Караткаў* і *І. Іваноў*. Хэмічны склад балотных вод.— 10. *С. А. Кот*. Да пытання аб харчовай вартасці жніўя.— 11. *П. А. Кучынскі*. Вызначэньне канцэнтрацыі вадародных ёнаў (РН) пры дапамозе прыладаў.— 12. *К. М. Караткаў*. Дасьледчы Інстытут па с.-г. тэхналёгіі ў Бэрліне (з паездкі ў 1928 г.).— 13. *П. А. Хадаровіч*. Тэарэтычная і вытворчая падрыхтоўка межавых інжынэраў у Нямеччыне (з паездкі ў 1928 годзе).

BEITRÄGE  
ZUR GEOGRAPHIE UND STATISTIK  
WEISSRUSSLANDS

ZWEITER BAND

МАТАР'ЯЛЫ  
ДА ГЕАГРАФІІ І СТАТЫСТЫКІ  
БЕЛАРУСІ

ТОМ ДРУГІ



Арх 2  
1886



Выпускаецца з дазволу  
Прэзыдыуму БАН.

#### А Д Р Э Д А К Ц Ы І Б. А. Н.

Рэдакцыя лічыць патрэбным адзначыць, што ў артыкуле т. Слупкага, на стар. 84-85, даецца нявыразна вытрыманая мэтадологічная арксыцкая ўстаноўка ў пытанні аб уплыве прадукцыйных сіл на рост асельніцтва ў грамадзе наогул і ў капіталістычнай грамадзе ў прыатнасьці. Мэтадологічная блытаніна аўтара ў гэтым пытанні відавочна з наступнага:

Ён констатуе, што „пры наяўнасьці станоўчых *уплываў* эканомікі а рэгуляваньне нараджальнасьці і сьмяротнасьці *першае месца* ўсё-ж астаецца за *культурнасьцю* насельніцтва, ад узроўню якога залежыць *сыцьцяздольнасьць і вырашэньне* праблемы насельніцтва“.

Аўтар мыляецца, аддаючы прымат, „першае месца“ — „культурнасьці“, зьявішчу, *абумоўленаму базысам*, а не наадварот, тым больш, алі ён уяўляе культурнасьць, як нешта адарванае ад маірыяльнага базысу. Таму зусім неўласьціва марксыцкай мэтадологіі /чыць фраза, што ад узроўню культурнасьці „залежыць жыцьцядольнасьць насельніцтва і *вырашэньне* (нават вырашэньне!? Рэд.) праблемы насельніцтва“.

Аўтар някрытычна аднёсься да некаторых няўдалых думак Смузвіча („Смертность населения городов и местечек БССР“); ён не астлумачыў дзеянне закону народанасельніцтва, які знайшоў адбітак пэўнай грамадзкай форме (капіталістычны лад, пераходны пэрыод г. д.). З вышэйпаказанай прычыны аўтар таксама някрытычна аднёсься да думак Папернага, цытуючы тыя яго словы, якія гавораць, то ў капіталістычных умовах „дабрабыт мас (якіх?!) не знаходзіцца і ў *якай залежнасьці* ад разьвіцьця вытворчых сіл і што разьмнаньне *розных слаў* насяленьня адваротна прапорцыянальна стуні іх добрабыту“.

Паказаньні Маркса аб тым, што „кожны гістарычны спосаб выюрчасьці мае свой асаблівы гістарычны закон народанасельніцтва“ — ітарам не растлумачаны і належных вывадаў з гэтага ня зроблена.

БЛ 38349

Библиотека  
АН БССР

## ЗЬ МЕСТ

|  | <i>Стар.</i> |
|--|--------------|
| Проф. А. Смоліч. Разьмяшчэньне насельніцтва па тэрыторыі Беларускае ССР . . . . .  | 1—36         |
| І. Трапашка. Аб алювіяльных адкладах у поплаве р. Дняпра і сувязі іх з разьмеркаваньнем расьлінных згуртаваньняў . . . . . | 37—61        |
| Д. Хржаноўскі і Т. Нісьневіч. Гідроэнэргэтычныя рэсурсы БССР і магчымасьці іх выкарыстаньня . . . .                        | 63—79        |
| С. Слупскі. Натуральны рух насельніцтва ў БССР . . . . .   | 80—165       |
| Проф. А. Кайгарадаў. Кліматычны профіль Беларусі па 54 паралелі ад 23° да 34° усходняй даўж. . . . .                       | 167—168      |
| Акад. Я. Афанасьеў. Да характарыстыкі глебаў трохвёрставае паласы Менск—Магілёў—Амсьціслаў . . . .                         | 169—175      |

---