

Kurspåmelding

Trinn for trinn...

Logg inn



WIKIPEDIA
Den frie encyklopedi

Forside
Svaksynte
Utmerkede artikler
Hjelp
Siste endringer

▼ Prosjekt
Stilmanual
Prosjektportal
Tinget
Torget
Tilfeldig side

► Wikipedia
► Utskrift
► Verktøy

Opprett konto **Logg inn**

Brukerside **Diskusjon**

Les **Rediger** Vis historikk

Søk

Bruker:LindaMay

Fra Wikipedia, den frie encyklopedi

Linda Stewart jobber i enheten Kultur, bibliotek og kompetanse i Hedmark fylkeskommune som rådgiver for museumsfeltet. Hun er utdannet etnolog fra UiO.

Hun er nå med på å arrangere et spennende kurs.

Innhold [skjul]

- 1 Wikipediakurs - mandag 5.11.2012 i Fylkeshuset på Hamar
 - 1.1 Hvordan melde seg på kurset?
 - 1.2 Oppgave 1 - Opprette brukernavn
 - 1.3 Oppgave 2 - Gjør en enkel redigering
 - 1.4 Oppgave 3 - Påmelding til kurset
 - 1.5 Oppgave 4 - Opplasting av bilder
- 2 Program for Wikipedia-kurset

Wikipediakurs - mandag 5.11.2012 i Fylkeshuset på Hamar [rediger]

Kurset er støttet av Norsk Kulturråd. I løpet av kursdagen vil du lære redigering, skrivning, publisering av nye artikler og bildeinnlegg i Wikipedia.

Hvordan melde seg på kurset? [rediger]

Er dette noe for deg? Påmelding skjer på denne Wikipedia-siden, og er en innledende øvelse til kurset. Følg oppskriften nedenfor:

Oppgave 1 - Opprette brukernavn [rediger]

Begynn med å opprette eget brukernavn. Du finner framgangsmåten beskrevet her: [Hjelp:Logge inn](#). Opprett en brukerkonto i ditt eget navn. Bruk personlige navn; unngå «firmanavn» eller navn som gir inntrykk av at du er offisiell representant for noen. Siden du deltar på wikipedia som fagperson, bør du velge et brukernavn som gir et tillitvekkende inntrykk, unngå «Røverjenta72» og «RBKpatrioten»; en logg over [nye brukernavn](#) gir et visst inntrykk av hvordan dette skjer.

Det er lurt om du skriver noen få ord om deg selv på brukersiden din også. Fortell hvem du er - uten å skryte eller legge ut hele CV'en. Du kan enten skrive faktiske opplysninger, slik som [denne](#) og [denne](#) har gjort, eller mer antydende, slik som [f.eks. denne brukeren](#) har gjort.


Oppgave 2 - Gjør en enkel redigering [rediger]

Føy til en enkel, nøytral og objektiv setning til en artikkel om et emne du vet mer om enn wikipedia; det kan f.eks. være om et sted i Norge, eller om en person du kjenner.

Det er lurt å «begynne mykt» og ikke-konfronterende med dine første redigeringer, og ikke begynne med å rydde opp i et helt fagfelt, selv om det også trengs på sine steder. Jfr rådene fra Morten Olsen Haugen i Nord-Trøndelag fylkeskommune [Til deg som er ny](#).

Oppgave 3 - Påmelding til kurset [rediger]

Register brukernavnet ditt i denne lista - det er den eneste påmeldinga som gjelder til dette kurset. Det gir du ved å skrive #



Noe bakgrunnsinformasjon for den som vil lese seg opp om wikipedia:

- [Wikipedia:Fem søyler](#)
- [Råd til deg som er ny](#)
- [«Wikipedia og meg» og «Wikipedia og kvalitetssikring»](#)
- [Foredrag på NOLUGs medlemsmøte juni 09](#)
- [Kommentar i Aftenposten](#) 15.1.11
- [Kurs for MIST juni 12](#)
- [Harald Groven: Hvordan den redaksjonelle modellen i](#)

Brukernavn og passord

Opprett konto Logg inn

Spesialside

Logg inn eller opprett en konto

Logg inn

Er du ikke registrert? [Opprett ny konto](#).

Ny bruker? Å registrere seg tar bare noen sekunder. Ingen e-postbekreftelse er nødvendig. En konto gir deg [mange fordeler](#) og er helt gratis. Bare velg et brukernavn og passord og klikk «Opprett ny konto». Husk at brukerkontoer skal være personlige, så ikke bruk firmanavn eller navn som kan forveksles med kjente historiske eller nålevende personer.

Språk: [Dansk](#) | [Deutsch](#) | [English](#) | [Español](#) | [Français](#) | [Føroyskt](#) | [Íslenska](#) | [Italiano](#) | [Nederlands](#) | [Nynorsk](#) | [Sámegiella](#) | [Svenska](#)

Brukernavn:

Passord:

Husk meg på denne datamaskinen (i maks 180 dager)

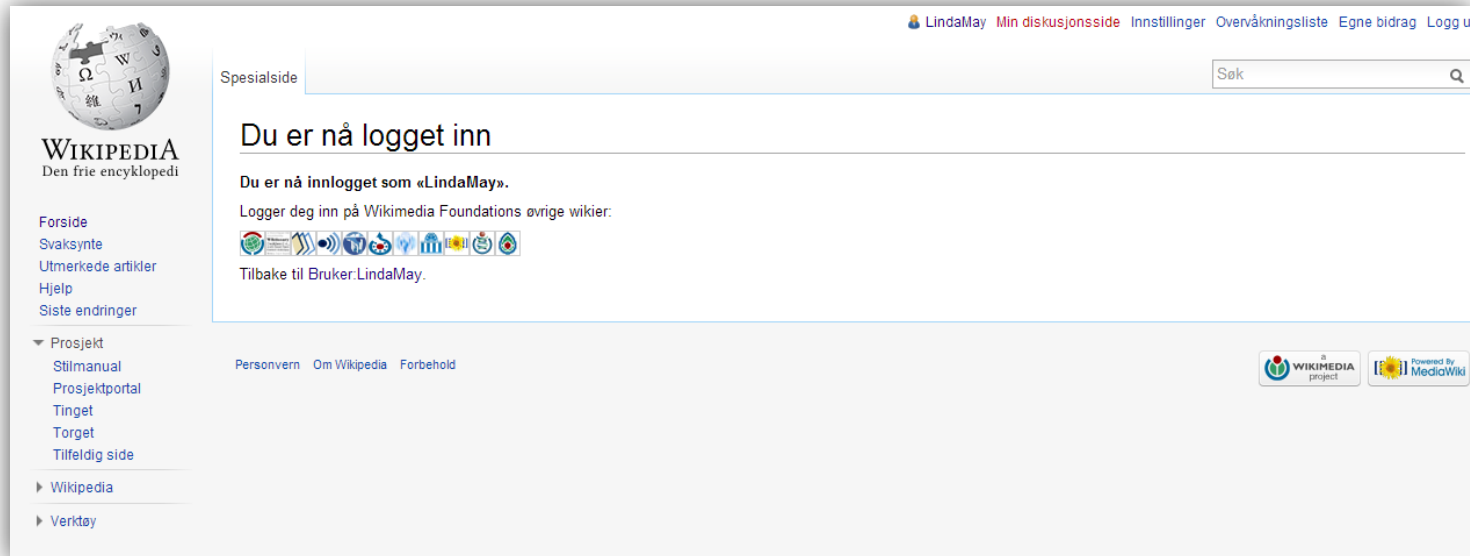
[Har du glemt påloggingsdetaljene dine?](#)

Du må godta [informasjonskapsler \(cookies\)](#) for å kunne logge inn på Wikipedia.
Kobler du til via usikkert nett (for eksempel åpent gjestenett) bør du bruke den sikre tjeneren.

Personvern [Om Wikipedia](#) [Forbehold](#)

Fyll ut og logg inn (eller opprett først brukernavn om du ikke har gjort det)

Innlogget



The screenshot shows the Wikipedia Norwegian language page. At the top right, the user is logged in as **LindaMay** with links for [Min diskusjonsside](#), [Innstillinger](#), [Overvåkningsliste](#), [Egne bidrag](#), and [Logg ut](#). A search bar is located in the top right corner with the text "Søk" and a magnifying glass icon.

The main content area features a heading "Du er nå logget inn" (You are now logged in) and a sub-heading "Du er nå innlogget som «LindaMay»." (You are now logged in as «LindaMay».). Below this, it says "Logger deg inn på Wikimedia Foundations øvrige wikier:" followed by a row of icons for various Wikimedia projects. A link "Tilbake til Bruker:LindaMay." is provided.

The left sidebar contains the Wikipedia logo and the text "WIKIPEDIA Den frie encyklopedi". Below this are links for [Forside](#), [Svaksynte](#), [Utmerkede artikler](#), [Hjelp](#), and [Siste endringer](#). A "Prosjekt" section is expanded, showing links for [Stilmanual](#), [Prosjektportal](#), [Tinget](#), [Torget](#), and [Tilfeldig side](#). At the bottom of the sidebar are links for [Wikipedia](#) and [Verktøy](#).

At the bottom of the main content area, there are links for [Personvern](#), [Om Wikipedia](#), and [Forbehold](#). On the right side of the page, there are logos for "WIKIMEDIA project" and "Powered by MediaWiki".

Gratulerer, du er nå innenfor

Gå til kursets informasjonsside

- <http://no.wikipedia.org/wiki/Bruker:LindaMay>

Bruk lenken over eller klipp denne adressen ut og lim den inn i adressefeltet i nettleseren din

Oppgave 3: påmelding til kurset

LindaMay Min diskusjonsside Innstillinger Overvåkningsliste Egne bidrag Logg ut

Brukerside Diskusjon Les Rediger Vis historikk Søk

Bruker:LindaMay

Fra Wikipedia, den frie encyklopedi

Linda Stewart jobber i enheten Kultur, bibliotek og kompetanse i Hedmark fylkeskommune som rådgiver for museumsfeltet. Hun er utdannet etnolog fra UiO. Hun er nå med på å arrangere et spennende kurs.

Innhold [skjul]

- 1 Wikipedia-kurs - mandag 5.11.2012 i Fylkeshuset på Hamar
 - 1.1 Hvordan melde seg på kurset?
 - 1.2 Oppgave 1 - Opprette brukernavn
 - 1.3 Oppgave 2 - Gjør en enkel redigering
 - 1.4 Oppgave 3 - Påmelding til kurset
 - 1.5 Oppgave 4 - Opplasting av bilder
- 2 Program for Wikipedia-kurset

Wikipedia-kurs - mandag 5.11.2012 i Fylkeshuset på Hamar

Kurset er støttet av Norsk Kulturråd. I løpet av kursdagen vil du lære redigering, skrivning, publisering av nye artikler og bildeinnlegg i Wikipedia.

Hvordan melde seg på kurset?

Er dette noe for deg? Påmelding skjer på denne Wikipedia-siden, og er en innledende øvelse til kurset. Følg oppskriften nedenfor.

Oppgave 1 - Opprette brukernavn

Begynn med å opprette eget brukernavn. Du finner framgangsmåten beskrevet her: [Hjelp:Logge inn](#). Opprett en brukerkonto i ditt eget navn. Bruk personlige navn; unngå «firmanavn» eller navn som gir inntrykk av at du er offisiell representant for noen. Siden du deltar på wikipedia som fagperson, bør du velge et brukernavn som gir et tillitvekkende inntrykk, unngå «Røverjenta72» og «RBKpatrioten»; en logg over [nye brukernavn](#) gir et visst inntrykk av hvordan dette skjer.

Det er lurt om du skriver noen få ord om deg selv på brukersiden din også. Fortell hvem du er - uten å skryte eller legge ut hele CV'en. Du kan enten skrive faktiske opplysninger, slik som [denne](#) og [denne](#) har gjort, eller mer antydende, slik som f.eks. [denne brukeren](#) har gjort.

Oppgave 2 - Gjør en enkel redigering

Føy til en enkel, nøytral og objektiv setning til en artikkel om et emne du vet mer om enn wikipedia; det kan f.eks. være om et sted i Norge, eller om en person du kjenner.

Det er lurt å «begynne mykt» og ikke-konfronterende med dine første redigeringer, og ikke begynne med å rydde opp i et helt fagfelt, selv om det også trengs på sine steder. Jfr rådene fra [Morten Olsen Haugen](#) i Nord-Trøndelag fylkeskommune [Til deg som er ny](#).

Oppgave 3 - Påmelding til kurset

Register brukernavnet ditt i denne lista, det er den eneste påmeldinga som gjelder til dette kurset. Det gjør du ved å skrive # (som blir til en nummerert liste) på en ny blank linje, og signere ved å stille markøren bak/etter # og trykke på knappen fra redigeringsmenyen over redigeringsvinduet:

Noe bakgrunnsinformasjon for den som vil lese seg opp om wikipedia:

- Wikipedia Fem søyler
- Råd til deg som er ny
- «Wikipedia og meg» og «Wikipedia og kvalitetsskriving»
- Foredrag på NOLUGs medlemsmøte juni 09
- Kommentar i Aftenposten 15.1.11
- Kurs for MIST juni 12
- Harald Groven: Hvordan den redaksjonelle modellen i Wikipedia fungerer juni 12
- Viktige hjelpesider som nye brukere får på sin side.

Selve påmeldingen er oppgave 3

Rediger påmeldingslista

Oppgave 3 - Påmelding til kurset [\[rediger\]](#)

Register brukernavnet ditt i denne lista, det er den eneste påmeldinga som gjelder til dette kurset. Det gjør du ved å skrive # (som blir til en nummerert liste) på en ny blank linje, og signere ved å stille markøren bak/etter # og trykke på knappen fra

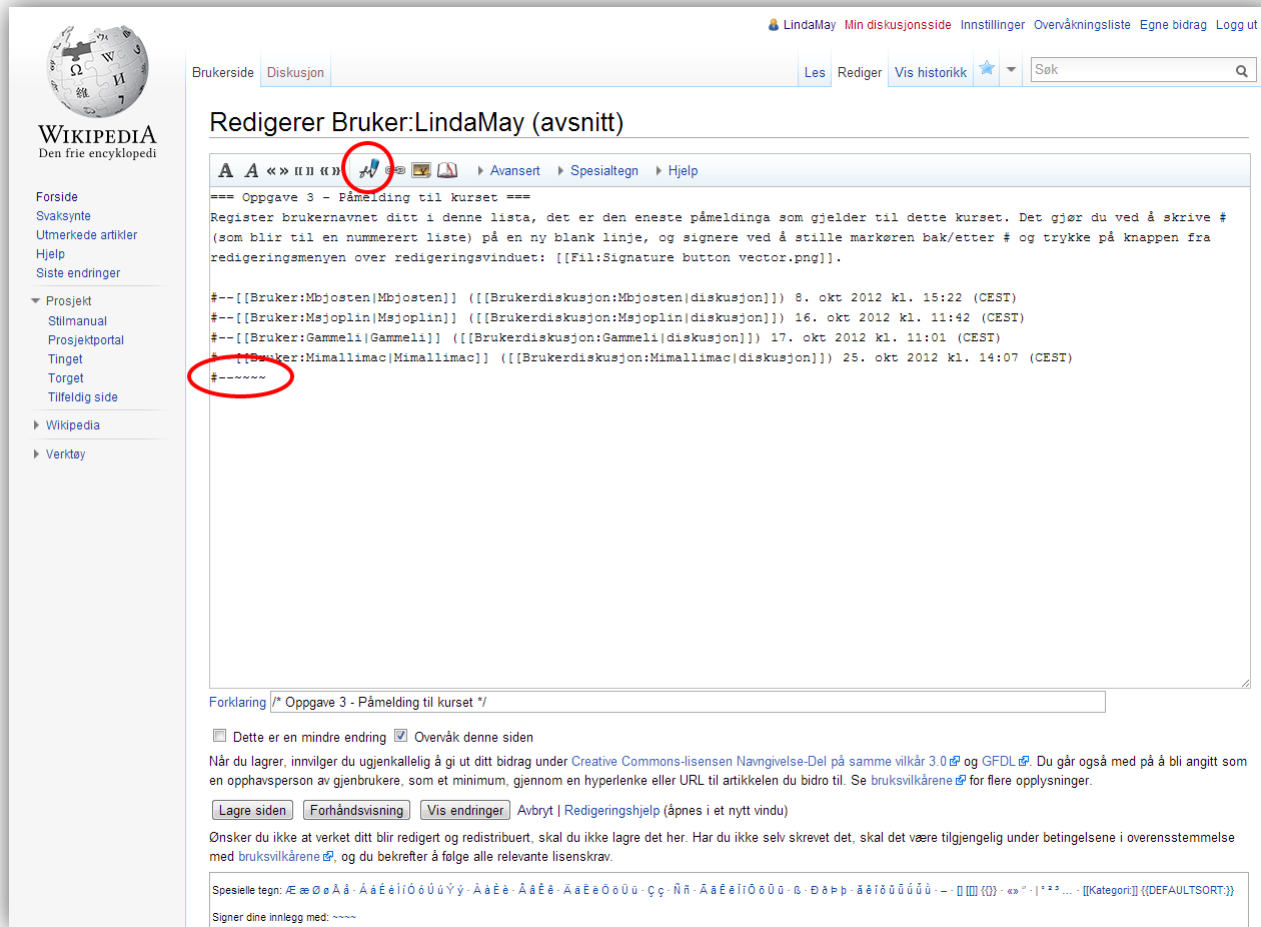
redigeringsmenyen over redigeringsvinduet:



1. --Mbjosten (diskusjon) 8. okt 2012 kl. 15:22 (CEST)
2. --Msjoplin (diskusjon) 16. okt 2012 kl. 11:42 (CEST)
3. --Gammeli (diskusjon) 17. okt 2012 kl. 11:01 (CEST)

Trykk på rediger for å komme i redigeringsmodus

Registrer ditt navn



The screenshot shows the Wikipedia user discussion page for the user LindaMay. The page title is "Redigerer Bruker:LindaMay (avsnitt)". The user's name "LindaMay" is visible in the top right corner. The page content includes a list of discussion messages. The first message is from the user "Mimallimac" and contains the text "#-----". This text is circled in red. Above the text area, there is a toolbar with various icons, including a signature icon (a blue pen) which is also circled in red. The page also features a sidebar with navigation links and a footer with legal information.

Bruk signerings-ikonet på verktøylinja for å notere navnet ditt
OBS: Registreringen din vil nå se ut som noen bølgetegn.

Lagre siden

The screenshot shows the Wikipedia discussion page for the article "Oppgave 3 - Påmelding til kurset". The page is in Norwegian. At the top, there is a navigation bar with the user's name "LindaMay" and links for "Min diskusjonsside", "Innstillinger", "Overvåkingsliste", "Egne bidrag", and "Logg ut". Below this is a search bar and a "Søk" button. The main heading is "Redigerer Bruker:LindaMay (avsnitt)".

The main content area contains a text editor with the following text:

```
=== Oppgave 3 - Påmelding til kurset ===
Register brukernavnet ditt i denne lista, det er den eneste påmeldinga som gjelder til dette kurset. Det gjør du ved å skrive #
(som blir til en nummerert liste) på en ny blank linje, og signere ved å stille markøren bak/etter # og trykke på knappen fra
redigeringsmenyen over redigeringsvinduet: [[Fil:Signature button vector.png]].

#--[[Bruker:Mbjosten|Mbjosten]] ([[Brukerdiskusjon:Mbjosten|diskusjon]]) 8. okt 2012 kl. 15:22 (CEST)
#--[[Bruker:Majoplin|Majoplin]] ([[Brukerdiskusjon:Majoplin|diskusjon]]) 16. okt 2012 kl. 11:42 (CEST)
#--[[Bruker:Gammeli|Gammeli]] ([[Brukerdiskusjon:Gammeli|diskusjon]]) 17. okt 2012 kl. 11:01 (CEST)
#--[[Bruker:Mimallimac|Mimallimac]] ([[Brukerdiskusjon:Mimallimac|diskusjon]]) 25. okt 2012 kl. 14:07 (CEST)
#-----
```

Below the text editor is a "Forklaring" section with the text: "/* Oppgave 3 - Påmelding til kurset */".

There are two checkboxes: "Dette er en mindre endring" (unchecked) and "Overvåk denne siden" (checked).

The main text reads: "Når du lagrer, innvilger du ugjenkallelig å gi ut ditt bidrag under Creative Commons-lisensen Navngivelse-Del på samme vilkår 3.0 og GFDL. Du går også med på å bli angitt som en opphavsperson av gjenbrukere, som et minimum, gjennom en hyperlenke eller URL til artikkelen du bidro til. Se bruksvilkårene for flere opplysninger."

At the bottom, there are several buttons: "Lagre siden" (circled in red), "Forhåndsvisning", "Vis endringer", and "Avbryt | Redigeringshjelp (åpnes i et nytt vindu)".

Below the buttons is a text area for "Spesielle tegn" and a "Signer dine innlegg med: ~~~~" prompt.

Til slutt lagrer du den ferdig redigerte siden

Navnet ditt er på plass



WIKIPEDIA
Den frie encyklopedi

Forside
Svaksynte
Utmerkede artikler
Hjelp
Siste endringer

▼ Prosjekt
Stilmanual
Prosjektportal
Tinget
Torget
Tilfeldig side

► Wikipedia

► Utskrift

► Verktøy

LindaMay Min diskusjonsside Innstillinger Overvåkningsliste Egne bidrag L

Brukerside **Diskusjon**

Les **Rediger** Vis historikk

Bruker:LindaMay

Fra Wikipedia, den frie encyklopedi

Linda Stewart jobber i enheten Kultur, bibliotek og kompetanse i Hedmark fylkeskommune som rådgiver for museumsfeltet. Hun er utdannet etnolog fra UiO.

Hun er nå med på å arrangere et spennende kurs.

Innhold [skjul]

- 1 Wikipediakurs - mandag 5.11.2012 i Fylkeshuset på Hamar
 - 1.1 Hvordan melde seg på kurset?
 - 1.2 Oppgave 1 - Opprette brukernavn
 - 1.3 Oppgave 2 - Gjør en enkel redigering
 - 1.4 Oppgave 3 - Påmelding til kurset
 - 1.5 Oppgave 4 - Opplasting av bilder
- 2 Program for Wikipedia-kurset

Wikipediakurs - mandag 5.11.2012 i Fylkeshuset på Hamar [rediger]

Kurset er støttet av Norsk Kulturråd. I løpet av kursdagen vil du lære redigering, skrivning, publisering av nye artikler og bildeinnlegg i Wikipedia.

Hvordan melde seg på kurset? [rediger]

Er dette noe for deg? Påmelding skjer på denne Wikipedia-siden, og er en innledende øvelse til kurset. Følg oppskriften nedenfor.

Oppgave 1 - Opprette brukernavn [rediger]

Begynn med å opprette eget brukernavn. Du finner framgangsmåten beskrevet her: [Hjelp:Logge inn](#). Opprett en brukerkonto i ditt eget navn. Bruk personlige navn; unngå «firmanavn» eller navn som gir inntrykk av at du er offisiell representant for noen. Siden du deltar på wikipedia som fagperson, bør du velge et brukernavn som gir et tillitvekkende inntrykk, unngå «Røverjenta72» og «RBKpatrioten»; en logg over [nye brukernavn](#) gir et visst inntrykk av hvordan dette skjer.

Det er lurt om du skriver noen få ord om deg selv på brukersiden din også. Fortell hvem du er - uten å skryte eller legge ut hele CV'en. Du kan enten skrive faktiske opplysninger, slik som [denne](#) og [denne](#) har gjort, eller mer antydning, slik som f.eks. [denne brukeren](#) har gjort.





Oppgave 2 - Gjør en enkel redigering [rediger]

Føy til en enkel, nøytral og objektiv setning til en artikkel om et emne du vet mer om enn wikipedia; det kan f.eks. være om et sted i Norge, eller om en person du kjenner.

Det er lurt å «begynne mykt» og ikke-konfronterende med dine første redigeringer, og ikke begynne med å rydde opp i et helt fagfelt, selv om det også trengs på sine steder. Jfr rådene fra [Morten Olsen Haugen](#) i Nord-Trøndelag fylkeskommune [Til deg som er ny](#).

Oppgave 3 - Påmelding til kurset [rediger]

Register brukernavnet ditt i denne lista, det er den eneste påmeldinga som gjelder til dette kurset. Det gjør du ved å skrive # (som blir til en nummerert liste) på en ny blank linje, og signere ved å stille markøren bak/etter # og trykke på knappen fra

redigeringsmenyen over redigeringsvinduet:    

1. --Mbjosten (diskusjon) 8. okt 2012 kl. 15:22 (CEST)
2. --Msjoplin (diskusjon) 16. okt 2012 kl. 11:42 (CEST)
3. --Gammeli (diskusjon) 17. okt 2012 kl. 11:01 (CEST)
4. --Mimallimac (diskusjon) 25. okt 2012 kl. 14:07 (CEST)
5. --LindaMay (diskusjon) 25. okt 2012 kl. 14:33 (CEST)

Oppgave 4 - Opplasting av bilder [rediger]

Det er en del av intensjonene bak kurset at dere også skal ha lært å bidra med bilder til wikipedia. Les mer om dette på [Commons:Første steg](#). Vi oppfordrer alle til å sette seg i denne brukenveiledningen på forhånd, og laste opp ett nyttig og relevant bilde fra din virksomhet.



Noe bakgrunnsinformasjon for den som vil lese seg opp om wikipedia:

- [Wikipedia:Fem søyler](#)
- [Råd til deg som er ny](#)
- «Wikipedia og meg» og «Wikipedia og kvalitetssikring» [@](#)
- [Foredrag på NOLUGs medlemsmøte juni 09](#)
- [Kommentar i Aftenposten](#) [@](#) 15.1.11
- [Kurs for MIST juni 12](#)
- [Harald Groven: Hvordan den redaksjonelle modellen i Wikipedia fungerer](#) [@](#) juni 12
- [Viktige hjelpesider som nye brukere får på sin side.](#)

Du er påmeldt!

- Velkommen til spennende kurs 5. november!
- (Husk også å gjøre de to øvrige øvelser før du kommer til kurset...)
- Ta med egen PC
 - Påloggingskoder til Wifi får du i resepsjonen
- Vi spanderer en velsmakende lunsj