

3461


G. 6

(2)

STATYSTYKA POLSKI

WYDAWANA PRZEZ

GŁÓWNY URZĄD STATYSTYCZNY RZECZYPOSPOLITEJ POLSKIEJ
TOM XV





PIERWSZY POWSZECHNY SPIS RZECZYPOSPOLITEJ POLSKIEJ

Z DNIA 30 WRZEŚNIA 1921 ROKU

MIESZKANIA. LUDNOŚĆ. STOSUNKI ZAWODOWE

WOJEWÓDZTWO WARSZAWSKIE



WARSZAWA 1927

NAKŁADEM GŁÓWNEGO URZĘDU STATYSTYCZNEGO

SKŁAD GŁÓWNY, EKSPEDYCJA I SPRZEDAŻ W GŁ. URZĘDZIE STATYSTYCZNYM, AL. JEROZOLIMSKIE 32

Pierwszy Powszechny Spis Rzeczypospolitej Polskiej

z dnia 30 września 1921 roku.

Statystyka Polski, tomy od XI do XXXIV.

		Cena w zł.
Tom XI.	Gospodarstwa wiejskie:	
	Zeszyt 1. Analiza. Tablice państwowe	w opracowaniu
	Zeszyt 2. Województwa Centralne	w druku
	Zeszyt 3. „ „ Wschodnie	4.—
	Zeszyt 4. „ „ Zachodnie	w druku
	Zeszyt 5. „ „ Południowe	w druku
Tom XII.	Grunty wspólne:	
	Zeszyt 1. Analiza	w opracowaniu
	Zeszyt 2. Tablice	w druku
Tom XIII.	Budynki:	
	Zeszyt 1. Analiza	w opracowaniu
	Zeszyt 2. Tablice	5.—
Tomy XIV — XXX. Mieszkania. Ludność. Stosunki zawodowe.		
Tom XIV.	Miasto stołeczne Warszawa	8.—
Tom XV.	Woj. Warszawskie	w sprzedaży
Tom XVI.	„ Łódzkie	w druku
Tom XVII.	„ Kieleckie	20.—
Tom XVIII.	„ Lubelskie	w sprzedaży
Tom XIX.	„ Białostockie	w sprzedaży
Tom XX.	Okrag Administracyjny Wileński (powiaty: Brasław, Duniłowicze, Dzisiaj i Wilejka, objęte spisem z 1921 roku)	w druku
Tom XXI.	Woj. Nowogródzkie	14.—
Tom XXII.	„ Poleskie	18.—
Tom XXIII.	„ Wołyńskie	16.—
Tom XXIV.	„ Poznańskie	w druku
Tom XXV.	„ Pomorskie	w druku
Tom XXVI.	„ Krakowskie	22.—
Tom XXVII.	„ Lwowskie	w sprzedaży
Tom XXVIII.	„ Stanisławowskie	20.—
Tom XXIX.	„ Tarnopolskie	w sprzedaży
Tom XXX.	„ Śląskie (Śląsk Cieszyński, objęty spisem z 1921 roku)	w druku
Tom XXXI.	Mieszkania. Ludność: (Analiza. Tablice państwowe.)	w opracowaniu
Tom XXXII.	Stosunki zawodowe: (Analiza. Tablice państwowe.)	w opracowaniu
Tom XXXIII.	Gospodarstwa domowe	w opracowaniu
Tom XXXIV.	Miejsce urodzenia	w opracowaniu

Skorowidz miejscowości Rzeczypospolitej Polskiej

Opracowany na podstawie wyników pierwszego powszechnego spisu ludności z dnia 30 września 1921 r.
i innych źródeł urzędowych.

		Cena w zł.
Tom I.	Woj. Warszawskie oraz m. st. Warszawa	8.60
Tom II.	„ Łódzkie	6.—
Tom III.	„ Kieleckie	6.—
Tom IV.	„ Lubelskie	10.—
Tom V.	„ Białostockie	9.—
Tom VII.	cz. I. Woj. Nowogródzkie	7.20
Tom VII.	cz. II. Ziemia Wileńska (powiaty: Brasław, Duniłowicze, Dzisiaj i Wilejka, objęte spisem z 1921 roku)	6.40
Tom VIII.	Woj. Poleskie	4.80
Tom IX.	„ Wołyńskie	4.80
Tom X.	„ Poznańskie	9.80
Tom XI.	„ Pomorskie	3.—
Tom XII.	„ Krakowskie i Śląsk Cieszyński	5.—
Tom XIII.	„ Lwowskie	4.—
Tom XIV.	„ Stanisławowskie	2.40
Tom XV.	„ Tarnopolskie	2.40

Przy nabywaniu kompletu udziela się 25% rabatu.

UWAGA. Tomy VI i XVI przeznaczone były dla Ziemi Wileńskiej i części Górnośląskiej Województwa Śląskiego, gdzie spis ludności nie został przeprowadzony.

~~3462~~

3451

PIERWSZY POWSZECHNY SPIS
RZECZYPOSPOLITEJ POLSKIEJ
Z DNIA 30 WRZEŚNIA 1921 ROKU

3461(2)

~~1911/20~~

STATYSTYKA POLSKI

WYDAWANA PRZEZ


GŁÓWNY URZĄD STATYSTYCZNY RZECZYPOSPOLITEJ POLSKIEJ
TOM XV

**PIERWSZY
POWSZECHNY SPIS
RZECZYPOSPOLITEJ POLSKIEJ**

Z DNIA 30 WRZEŚNIA 1921 ROKU

MIESZKANIA. LUDNOŚĆ. STOSUNKI ZAWODOWE

WOJEWÓDZTWO WARSZAWSKIE



WARSZAWA 1927

NAKŁADEM GŁÓWNEGO URZĘDU STATYSTYCZNEGO

SKŁAD GŁÓWNY, EKSPEDYCJA I SPRZEDAŻ W GŁ. URZĘDZIE STATYSTYCZNYM, AL. JEROZOLIMSKIE 32

PRZEDMOWA.

Na podstawie wyników pierwszego powszechnego spisu z dnia 30. IX 1921 r. Główny Urząd Statystyczny opracował już dane tymczasowe (patrz tom V *Miesięcznika Statystycznego*) oraz wydał *Skorowidz Miejscowości Rzeczypospolitej Polskiej*, zawierający w 15 tomach dokładny wykaz miejscowości Państwa¹ z podaniem dla każdej z nich liczby budynków oraz liczby ludności z podziałem według płci, wyznania i narodowości. Obecna serja publikacji, do której należy niniejszy tom, poświęcona jest szczegółowym wynikom spisu ludności i złączonych z nim spisów zawodowego i mieszkaniowego. Plan publikacji tych danych jest uwidoczniony na stronie okładkowej tomu. Prócz tomów dla poszczególnych województw ukażą się specjalne tomy dla całego Państwa, które obejmą dane, dotyczące gospodarstw domowych i miejsca urodzenia ludności, a dalej tomy, zawierające tablice państwowe dla danych, ogłaszanych w tomach wojewódzkich oraz szczegółowe opracowanie analityczne wraz z oświetleniem wartości otrzymanych przy spisie danych. W tych końcowych tomach będą też przytoczone formularze i instrukcje, zastosowane przy spisie z dn. 30. IX 1921 r. i będzie opisana metoda opracowania uzyskanych danych. Dla ułatwienia korzystania z niniejszej publikacji omówimy jednakże już tutaj główne zasady opracowania przeprowadzonych spisów i podamy najważniejsze wyjaśnienia.

Nasamprzód musimy zaznaczyć, że publikacja obecna, podobnie jak *Skorowidz Miejscowości* nie obejmuje wyników spisu, przeprowadzonego przez władze wojskowe w łączności ze spisem powszechnym. Wynikom tym będą poświęcone specjalne tablice w tomach, zawierających dane dla całego Państwa.

Stosownie do przyjętego planu tom niniejszy dzieli się na trzy części: 1. Mieszkania, 2. Ludność, 3. Stosunki zawodowe. Oddzielne te części są poprzedzone sumarycznym ujęciem ogólnych danych dla poszczególnych powiatów i całego woj. warszawskiego w „Przeglądzie Ogólnym” oraz tabl. I, kombinującą podział miejscowości według wielkości z podziałem ich według charakteru prawno-administracyjnego na miasta i wieś (gminy wiejskie). We wszystkich dalszych tablicach uwzględniono już tylko podział miejscowości według kryterium administracyjnego. Co do zasad, w których oparto ten podział, odsyłamy czytelnika do przedmowy *Skorowidza Miejscowości* dla woj. warszawskiego (tom I), gdzie znalazły one szczegółowe omówienie.

Plan obecnej publikacji przewiduje prócz „Przeglądu Ogólnego” 24 tablice (4 mieszkaniowe, 12 demograficznych i 8 zawodowych).

MIESZKANIA.

Statystyka mieszkaniowa uwzględnia tylko mieszkania zamieszkałe. Liczby mieszkań niezamieszkałych będą wykazane w statystyce budynków, która ukazała się w specjalnym tomie (XIII) *Statystyki Polski*.

Liczby ludności, podane w tablicach mieszkaniowych, nie odpowiadają liczbie ludności w części demograficznej, a to z tej przyczyny, że w tablicach nie uwzględniono mieszkań, zajętych przez gospodarstwa zakładowe. Pominięcie tych mieszkań było konieczne z uwagi na ogólny obraz stosunków mieszkaniowych, który uległby spaceniu, gdyby zwykle mieszkania zostały połączone z zajętymi przez hotele, szpitale, więzienia, klasztory, baraki robotnicze i t. p.

Tablice mieszkaniowe obejmują tylko mieszkania, zajęte przez gospodarstwa rodzinne i osób samotnych. Z tego jednakże nie można wyprowadzać wniosku, że pojęcie mieszkania zostało ułożone z pojęciem gospodarstwa domowego. Wprost przeciwnie. Przez mieszkanie rozumiano kompleks pomieszczeń, zajęty na cele mieszkalne przez jedno lub więcej gospodarstw domowych. Przyję-

cie takiej definicji umożliwiło poddanie badaniu zagadnienia gęstości zamieszkania pod kątem widzenia liczby gospodarstw, zajmujących jedno mieszkanie (tablica II oraz tablica III dla miast liczących powyżej 20 000 mieszkańców).

Za izby uważano przy naszym spisie mieszkania pokoje w zwykłym tego słowa znaczeniu oraz kuchnie. Korytarze, przedpokoje, łazienki, pokoje dla służby i t. d. nie zostały policzone jako izby.

Kwestja posiadania kuchni, jako mająca znaczenie jedynie dla małych mieszkań, została uwzględniona tylko w grupie mieszkań 1, 2 i 3-izbowych.

Tablica V, opracowana tylko dla miast liczących powyżej 20 000 mieszkańców, bada szczegółowo skład mieszkań, służących jednocześnie dla celów mieszkalnych i zarobkowych. Charakter tych mieszkań określa okoliczność, że posiadają one izby, w których jest wykonywana jakaś praca zarobkowa (sklep, warsztat i t. p.), przyczem jest rzeczą obojętną, czy izby te służą wyłącznie dla celów zarobkowych, czy też jednocześnie dla celów mieszkalnych; w pierwszym atoli wypadku muszą prócz izb, przeznaczonych dla celów zarobkowych istnieć także izby mieszkalne, bo lokale, użyte wyłącznie w celach zarobkowych, nie połączone z izbami mieszkalnymi, nie zostały objęte przez spis. W zależności od tego, jakiego rodzaju izby poszczególne mieszkania posiadają, tablica V rozróżnia następujących 5 grup: 1. mieszkania, posiadające wyłącznie izby, służące jednocześnie dla celów mieszkalnych i zarobkowych (izby mieszkalno-zarobkowe), 2. mieszkania, posiadające prócz izb mieszkalno-zarobkowych, izby przeznaczone wyłącznie dla celów mieszkalnych, 3. mieszkania, posiadające prócz izb mieszkalno-zarobkowych, izby przeznaczone wyłącznie dla celów mieszkalnych, 4. mieszkania, posiadające izby wyłącznie mieszkalne w połączeniu z izbami wyłącznie zarobkowymi i 5. mieszkania, posiadające tak izby mieszkalno-zarobkowe jak wyłącznie mieszkalne i wyłącznie zarobkowe.

LUDNOŚĆ.

„Arkusze spisowy” (formularz A) był w zasadzie przeznaczony do spisania osób obecnych w dniu spisu w danym mieszkaniu. Prócz tego zawierał on jednakże kilka pytań co do osób chwilowo nieobecnych, pytań, mających umożliwić ujęcie t. zw. ludności zamieszkałej, otrzymywanej przez wyłączenie osób przebywających chwilowo, a włączenie osób chwilowo nieobecnych w miejscu swego stałego zamieszkania. Niestety, pytania te były przy spisie często źle zrozumiane, nieraz zaś rubryk odnośnych zupełnie nie wypełniano, tak, że z konieczności trzeba się było ograniczyć do opracowania wyłącznie ludności obecnej (faktycznej), bez względu na to, czy przebywa ona w danej miejscowości chwilowo czy stale.

Liczby ludności, podane w tablicach, są zgodne z liczbami, opublikowanymi swego czasu w *Skorowidzu Miejscowości* dla woj. warszawskiego (tom I).

Ponieważ zrozumienie tablic demograficznych nie nastęrcza żadnych trudności, podamy tutaj jedynie wyjaśnienie tych określeń, użytych w tablicach, które same z siebie nie są dostatecznie jasne.

Do „innych wyznań katolickich” zaliczono w woj. warszawskim marjawitów, nowokatolików i starokatolików; do „innych wyznań kościoła wschodniego” — ormiano-gregorian i starobrzędowców. W rubryce „inne wyznania ewangeliczne” podana została łącznie liczba adwentystów, badaczy Pisma Św., baptystów, braci Morawskich, menonitów, wyznawców Bożej Gminy i wyznawców Chrystusa. W rubryce „inne wyznania niechrześcijańskie”

¹ Z wyjątkiem górnosląskiej części województwa śląskiego i Ziemi Wileńskiej (m. Wilna, powiatów: Wilno-Troki, Oszmiana, Święciany).

podano buddystów mahometan, sobotników i wyznawców Konfucjusza. Do bezwyznaniowców zaliczono również osoby wszelkich wyznań osobistych: racjonalistów, materialistów, naturalistów i t. p.

Wyszkolenie „początkowe“ posiadają osoby, które uczęszczały do szkoły początkowej lub ukończyły mniej niż 4 klasy ogólnokształcącej szkoły średniej. Do posiadających wykształcenie „średnie“ zaliczono tych, którzy ukończyli 4 lub więcej klas szkoły średniej ogólnokształcącej (humanistycznej, neo-humanistycznej, klasycznej, pensji żeńskiej, korpusu kadetów i t. p.), względnie uczęszczałi do seminarjum nauczycielskiego. Pod wykształceniem „zawodowym średnim i niższym“ rozumiano uczęszczanie do szkół zawodowych rolniczych, rzemieślniczych, na kursy akuszerskie, aptekarskie, buchalteryjne i t. p. Do posiadających wykształcenie „wyższe“ zaliczono osoby, które kształciły się w wyższych zakładach naukowych bez różnicy specjalności. Nietukończone wykształcenie zawodowe lub wyższe liczone razem z ukończonym.

Do stanu cywilnego „wdowiego“ oprócz niewątpliwych wdów i wdowców zaliczono również osoby, których współmałżonek zaginął. Do „separowanych“ zaliczono również małżonków porzuconych.

Rubryka zbiorowa „inna narodowość“ w woj. warszawskim obejmuje: Amerykan, Anglików, Belgijczyków, Bułgarów, Chińczyków, Cyganów, Duńczyków, Estończyków, Finów, Francuzów, Greków, Gruzynów, Holendrów, Jugosłowian, Kałmyków, Kroatów, Łotyszów, Persów, Rumunów, Serbów, Słowaków, Szwajcarów, Szwedów, Tatarów, Węgrów i Włochów.

Do ślepych zaliczono osoby zupełnie niewidome jak również takie, które nie potrafią policzyć palców na ciemnym tle już w odległości jednego metra.

Za osoby bez kończyn, względnie bez rąk i nóg, uważano osoby, pozbawione całej kończyny lub chociażby jej części (kiści, przedramienia, stopy, goleni, uda i t. p.).

Do sierot zaliczono wszystkie dzieci do lat 16 włącznie, które potraciły oboje rodziców lub też jednego z nich. Dzieci nieślubne zostały uwzględnione jedynie wtedy, kiedy utraciły matkę, zaliczono je wtenczas do sierot, pozbawionych obojga rodziców. Przy zapisach, stwierdzających, że dane dziecko jest sierotą, lecz nie dających żadnych informacji co do stopnia sieroctwa, ten ostatni został określony jako niewiadomy. Przy określaniu pracy zarobkowej sierot uwzględnione zostały jedynie sieroty, wykonywujące pewne funkcje zarobkowe przytem stosownie do zasad, przyjętych dla opracowania statystyki zawodowej, włączono do nich sieroty, oznaczone jako „pomagający członkowie rodzin“.

STOSUNKI ZAWODOWE.

Pojęcie zawodu, służące za podstawę opracowania statystyki zawodowej, ustalono w następujący sposób: za zawód uważa się całokształt czynności danej osoby, wykonywanych w dniu spisu w celach zarobkowych. Z definicji tej wynika, że zawodem w sensie naszej statystyki zawodowej nie jest zawód, którego się dana osoba wyuczyła, lub też który przywykła uważać za swoje właściwe powołanie, lecz zajęcie, faktycznie wykonywane w czasie spisu. Przyjęcie takiego określenia zawodu jest wskazane ze względów metodycznych, było zaś wprost koniecznym z uwagi na stosunki powojenne, w których zmiana zawodu była zjawiskiem bardzo częstym, zależnie od zmiennych warunków zarobkowych. Zjawisko to można było bezpośrednio zaobserwować chociażby w związku z budową państwowości polskiej. W czasie tym mnóstwo osób porzuciło swe dotychczasowe zajęcia, przechodząc na posady i stanowiska państwowe względnie samorządowe.

Określony w powyższy sposób zawód jest klasyfikowany z dwóch punktów widzenia: 1. z punktu widzenia obiektywnych momentów zarobkowania, t. j. przedsiębiorstwa lub instytucji, w której lub dla której jest wykonywana dana funkcja zarobkowa (zawód obiektywny); 2. pod kątem widzenia subiektywnych czynników, t. j. osobistych czynności zarobkowych danej osoby (zawód subiektywny).

Punktem wyjścia do przeprowadzenia podziału ludności według zawodu obiektywnego jest ogólna klasyfikacja przedsiębiorstw względnie instytucji. Wszyscy pracujący w określonym przedsiębiorstwie lub instytucji, jakkolwiek specjalności ich mogą być różne, są zgrupowani w tej gałęzi zawodu obiektywnego, do której zalicza się samo przedsiębiorstwo lub instytucja. Tak więc do rolnictwa zalicza się nie tylko osoby, pracujące na roli, lecz także personel administracyjno-biuroowy gospodarstw rolnych, rzemieślników dworskich (kowali, stelmachów i t. p.). Tak samo

w przemyśle, dla ustalenia zawodu obiektywnego, obojętny jest rodzaj pracy poszczególnych osób, zatrudnionych w danym przedsiębiorstwie, natomiast ważnym jest, do jakiego rodzaju ogólnej klasyfikacji przedsiębiorstw zalicza się dane przedsiębiorstwo: np. ślusarz w przedzalni bawełny jest zaliczony do przemysłu włókienniczego, nie zaś do przemysłu metalowego; tak samo wchodzi do przemysłu włókienniczego ekspedjent, buchalter, dozorca fabryki włókienniczej i t. p. Zasadę opisaną rozszerzono także na służbę publiczną, wolne zawody i usługi osobiste, włączając np. cały personel danego zakładu naukowego (nauczycieli, personel biurowy, stróży, posługaczki i t. p.) do gałęzi „Szkolnictwo i wychowanie“. Ze względu na specyficzny charakter wspomnianych działów pracy ściśle przeprowadzenie zawodu obiektywnego tutaj jednakże nie zawsze było możliwe. Dla osób bowiem, nie związanych z żadnym przedsiębiorstwem ani instytucją, np. dla wolno-praktykujących lekarzy albo adwokatów, uczonych, decydującym dla określenia rodzaju zawodu musiał być charakter wykonywanych przez nich funkcji zarobkowych.

Osoby, które nie wypełniły na formularzu spisowym rubryki, dotyczącej rodzaju i nazwy przedsiębiorstwa, w którym lub dla którego wykonywają swą pracę zawodową, o ile to nie dało się stwierdzić na podstawie innych zapisów, zostały zaliczone do gałęzi 42 „Bez bliższego określenia zawodu“. Weszli tu więc robotnicy dniówkowi (wyrobnicy), sekretarze, maszynistki, magazynierzy i t. p., którzy w zasadzie mogą pracować w różnych działach zawodu, nie mogli być jednakże nigdzie przydzieleni ze względu na brak odnośnych zapisów. W miejscowościach o charakterze wiejskim wszystkich robotników, którzy nie określili bliżej swego warsztatu pracy, włączono jednak do rolnictwa.

Podział według zawodu obiektywnego zajmuje w naszych tablicach zawodowych dominujące miejsce. Odpowiada to wpływowi, jaki w dzisiejszych warunkach gospodarczych wywiera na kształtowanie się bytu materialnego ludności przynależność do danej gałęzi przemysłu, handlu i t. p. W tablicach XXII i XXIII uwzględniono jednakże też klasyfikację według zawodu subiektywnego. Klasyfikacja ta grupuje osoby zarobkujące według ich osobistych czynności, wykonywanych w danym przedsiębiorstwie, zakładzie lub instytucji. Ślusarz jest zawsze wykazany jako „ślusarz“ w grupie „Pracujący przy obróbce metali wszelkiego rodzaju“ bez względu na to, czy pracuje w przemyśle metalowym, czy też w przemyśle włókienniczym, czy drzewnym, kasjer figuruje zawsze w grupie „Wykonywający czynności administracyjne, gospodarcze i biurowe“, niezależnie od tego, gdzie pracuje i t. d. Klasyfikacja według zawodu subiektywnego jest o tyle ułatwiona, że bierze za podstawę pojęcie zawodu, jakie się utarło w potocznym języku, i może się oprzeć bezpośrednio na zapisach, zawartych na formularzu spisowym w rubryce „Dokładna nazwa zawodu głównego“, podczas gdy zawód obiektywny jest przedewszystkiem określany przy pomocy odpowiedzi, otrzymanych na pytanie, dotyczące rodzaju i nazwy przedsiębiorstwa, w którym lub dla którego wykonywa się zawód główny.

Oczywistą jest rzeczą, że nie wszystkie nazwy zawodu, napotykane w materiale spisowym, nadawały się do wydzielenia. Przy układaniu klasyfikacji według zawodu subiektywnego trzeba było wziąć pod uwagę tylko te, które dawały gwarancję, że określone nimi zawody dadzą się wyodrębnić bez zasadniczych luk. Co do kowala, stelmacha, krawca, szofera, adwokata i t. p., którzy posiadają wyraźnie wyodrębniony fach lub specjalność, niema obawy, aby podali jakieś inne określenia. Niejasności jednak powstają, gdy chodzi o osoby nieposiadające wyraźnego poczucia swej odrębności zawodowej, np. robotników półwykwalifikowanych i niewykwalifikowanych, którzy często podawali się tylko ogólnikowo, jako „metalowcy“, „robotnicy drzewni“. Wszystkie te osoby zostały zebrane w grupie osób „specjalnie niewydziałonych“, uwzględnionej w każdej klasie zawodu subiektywnego, lub też w takich ogólnych klasach jak „różni robotnicy“, jeżeli nie udało się nawet ustalić w jakiej gałęzi przemysłu, handlu i t. d. pracują.

Jak z powyższego wynika, jedni i ci sami osobnicy są dwukrotnie klasyfikowani: raz według zawodu obiektywnego, a drugi według zawodu subiektywnego. Tablica XXIII kombinuje podział według zawodu subiektywnego z podziałem według zawodu obiektywnego. Nie potrzeba chyba nadmieniać, że otrzymujemy w ten sposób nader ciekawy i obfity materiał dla poznania naszych stosunków zawodowych.

Klasyfikacja według zawodu obiektywnego jest trzystopniowa i zawiera podział na działy, gałęzie i rodzaje. Działów jest 9, gałęzi 43,

rodzajów 214. Klasyfikacja według zawodu subiektywnego obejmuje 32 klasy i 231 grup. Obie klasyfikacje są w całości wydrukowane jako załączniki 1 i 2 do przedmowy. W tablicach znalazły uwzględnienie tylko te gałęzie i rodzaje, względnie klasy i grupy, dla których w danym województwie są wykazane jakieś cyfry.

Tablice, poświęcone badaniu zawodu subiektywnego, dotyczą tylko „czynnych zawodowo“, tablice, zawierające podział według zawodu obiektywnego, uwzględniają „czynnych“ jak i „biernych zawodowo“. Jako „czynne zawodowo“ są uważane osoby, wykonywujące jakąś pracę zarobkową. Do „biernych zawodowo“ zaliczono członków rodzin, otrzymujących środki na utrzymanie od głowy rodziny (ojca, męża, opiekuna i t. d.). Bierni zawodowo są przyłączani do zawodu obiektywnego głowy rodziny. W ten sposób otrzymujemy całkowitą liczbę osób, czerpiących swe utrzymanie z danej gałęzi gospodarstwa społecznego.

Ze względów technicznych, analogicznie do praktyki, stosowanej w statystykach zagranicznych, podciągnięto też pod pojęcie „czynnych zawodowo“ bezrobotnych oraz osoby przebywające w więzieniach, szpitalach, zakładach naukowych i t. p., chociaż nie wykonywają w dniu spisu żadnej pracy zarobkowej, a także osoby, utrzymujące się bez pracy, jak emerytów i rentjerów. Wszystkim tym kategorjom wyznaczono specjalne miejsce tak w klasyfikacji zawodu obiektywnego jak i subiektywnego.

Praca kobiet w gospodarstwie domowym nie jest traktowana jako specjalny zawód w sensie naszej statystyki zawodowej. Kobiety-gospodynie domowe są zaliczane do utrzymywanych członków rodzin, chyba, że większą część swego czasu poświęcają pracy zarobkowej głowy rodziny; wtenczas bowiem wchodzi jako „pomagający członkowie rodzin“ do „czynnych zawodowo“.

Równoległe z podziałem ludności według zawodu tablice zawodowe przeprowadzają podział według stanowiska społecznego i stanowiska w zawodzie (patrz załącznik 3).

Jako kryterjum podziału według stanowiska społecznego przyjęto przede wszystkim stosunek do narzędzi pracy. Na tej zasadzie wyodrębniono wszystkich posiadających własne narzędzia pracy w klasie a „samodzielnych“, przyczem włączono tu także osoby, zaliczane powszechnie do t. zw. wolnych zawodów. Wszystkich będących w stosunku najemnym lub służbowym do kogokolwiek wydzielono do klas b i c. Klasa b „personel pracowniczy“ skupia pracowników najemnych umysłowych, klasa c „robotnicy“ — pracowników fizycznych. Do klasy c włączono też „chałupników“. Prócz tych klas uwzględniono jeszcze jako kategorię specjalnie się wyodrębniającą t. zw. „pomagających członków rodzin“.

W klasie a „samodzielni“ zgrupowano osoby, posiadające swój własny warsztat pracy, własne gospodarstwo rolne, przedsiębiorstwo przemysłowe, handlowe, transportowe i t. d., a także, jak już wspomniano, osoby, zaliczające się do t. zw. wolnych zawodów, gospodarczo od nikogo niezależne, a więc wolno-praktykujących lekarzy, adwokatów i t. d. „Samodzielni“ nie mogą zachodzić jedynie w tych gałęziach zawodu obiektywnego, gdzie narzędzia pracy nie znajdują się w posiadaniu osób fizycznych, a mianowicie w gałęzi 21 „Spółdzielnie“, 26 „Poczta, telegraf i telefony“, 27 „Koleje żelazne i tramwaje miejskie“, 32 „Organizacje i instytucje społeczne“, 33 „Kościoły“, 37 „Armja“, a dalej ze względu na swoisty charakter tych zawodów w gałęzi 38 „Służba domowa“. Wobec braku „samodzielnych“ we wszystkich tych gałęziach nie mogą też być wykazywani „pomagający członkowie rodzin“.

Klasa samodzielnych została podzielona na dwie grupy:

a¹ „samodzielni“, zatrudniający obce siły robocze;

a² „samodzielni“, niezatrudniający obcych sił roboczych.

W obu grupach nie wchodzi w rachubę służba osobista. Podział ten został opracowany na podstawie odpowiedzi, udzielonych na formularzu A na specjalne pytanie: „Jeżeli dana osoba jest samodzielnym przedsiębiorcą, czy i ile zatrudnia obcych sił roboczych?“ Niestety, odpowiedzi, otrzymane na to pytanie, były tak wadliwe, że trzeba było zrezygnować z podziału przedsiębiorców według liczby zatrudnionych sił roboczych i ograniczyć się do rozróżnienia samodzielnych według cechy, czy wogóle zatrudniają siły najemne czy nie. Grupa a¹ łączy bardzo różnorodne kategorie przedsiębiorców: wielkiego fabrykanta, zatrudniającego setki robotników, z rzemieślnikiem, posiadającym tylko jednego czeladnika lub ucznia, właściciela wielkich dóbr ziemskich z drobnym włościaninem; zato grupa a² ma dość jednolite i wyraźne oblicze,

Klasy: b „personel pracowniczy“ i c „robotnicy“ łączy jak już powiedziano wszystkie osoby, pozostające w stosunku najemnym i służbowym do kogokolwiek. Dla klas tych został przeprowadzony bliższy podział według stanowiska w zawodzie. „Personel pracowniczy“ został podzielony na następujące 4 grupy:

- b¹ personel kierowniczy,
- b² personel biurowy i handlowy,
- b³ personel techniczny,
- b⁴ personel nadzorczy.

Sposób przeprowadzenia podziału pracowników na powyższe grupy jest zilustrowany szczegółowo w załączniku 4 do przedmowy, w którym wyliczono dla poszczególnych gałęzi zawodu obiektywnego przykłady nazw stanowisk zawodowych, najczęściej spotykanych w danej grupie. Wobec tego tutaj ograniczymy się tylko do omówienia głównych zasad tego podziału.

Do grupy b¹ „personelu kierowniczego“ zaliczono osoby, kierujące całokształtem danego przedsiębiorstwa względnie instytucji. A więc włączono tutaj kierowników technicznych, administracyjnych i handlowych oraz ich zastępców, przyczem wielkość przedsiębiorstwa nie odgrywała roli.

Grupa b² „personelu biurowego i handlowego“ obejmuje wszystkich pracowników biurowych i handlowych (z wyjątkiem subiektów), bez względu na zajmowane stanowisko, a więc wszystkich od kierownika biura i głównego buchaltera do zwykłego biuralisty włącznie.

Grupa b³ „personelu technicznego“ składa się z pracowników posiadających specjalne wykształcenie fachowe, bądź akademickie, bądź średnie.

Do grupy b⁴ „personelu nadzorczego“ są włączone osoby, niewykonywające same prace fizycznej, lecz dozoru ją. Należy zaznaczyć, że nie wchodzi tu osoby dozoru maszyn, lub też zwykli dozorczy podwórzowi, nie wchodzi tu także przodownicy, brygadziści, dziesiątnicy w fabrykach, jednocześnie wykonywający określoną pracę fizyczną i wydający robotę podporządkowanym im robotnikom.

Podział, w powyższy sposób określony, mógł znaleźć pełne zastosowanie tylko w rolnictwie, górnictwie, przemyśle i handlu, gdzie naogół spotyka się wszystkie cztery grupy pracowników. W innych działach zawodu obiektywnego istnieją częściowo zupełnie odmienne formy organizacyjne. Mimo to zachowano podział personelu pracowniczego na kilka grup w celu ujęcia niektórych kategorii pracowników, w tych właśnie działach specjalnie się wyodrębniających. I tak zaliczono duchowieństwo wszelkich wyznań (księży, pastorów, rabinów i t. p.) do grupy b¹; natomiast zakonników i bractw zakonnych do grupy b³; w dziale „Służby publicznej“ włączono urzędników państwowych od VII kategorii piac wzwyż do grupy b¹, pozostały personel urzędniczy do grupy b²; oficerów wszelkich rang jak również urzędników wojskowych w dziale „Armji, marynarki i lotnictwa wojskowego“ zaliczono do grupy b¹, urzędników cywilnych wyodrębniono w grupie b² i t. d.

Przytoczone przykłady wskazują na konieczność zachowania dużej ostrożności przy operowaniu ogólnymi sumami dla poszczególnych stanowisk społecznych i stanowisk w zawodzie.

Dla „robotników i chałupników“ rozróżnia się następujące 4 stanowiska w zawodzie:

- c¹ rzemieślnicy,
- c² robotnicy wykwalifikowani,
- c³ inni robotnicy,
- c⁴ chałupnicy.

Do grupy c¹ „rzemieślników“ są zliczeni robotnicy wykwalifikowani, zajęci utrzymaniem ruchu i konserwacją maszyn, budową i reparacją budynków i innych urządzeń przedsiębiorstwa. Robotników takich spotyka się w każdym większym przedsiębiorstwie; stanowią oni kategorię o tyle wyodrębnioną, że są wykwalifikowani nie w rodzaju produkcji, stanowiącej zasadniczy cel danego przedsiębiorstwa, lecz w zawodzie pomocniczym (np. kowal w gospodarstwie rolnem, stolarz w przemyśle włókienniczym, malarz w kolejnictwie). Ażeby uniknąć niejednorodności w opracowaniu ustalonego listę rzemieślników, którzy we wszystkich gałęziach jednakowo byli wydzieleni. Listę tę podaje się jako załącznik 5 do przedmowy. W tych gałęziach, gdzie praca rzemieślnika łączyła się bezpośrednio z rodzajem produkcji danego przedsiębiorstwa (np. stolarz w przemyśle drzewnym,

ślusarz w przemyśle metalowym) włączono go do grupy c² „robotników wykwalifikowanych“.

Grupa c² obejmuje robotników o wyraźnym poczuciu swej odrębności zawodowej, wykszolenie których wymaga w zasadzie ukończenia szkoły fachowej (rzemieślniczej lub innej) lub też odbycia dłuższego okresu terminowania. Decyzja, kogo należy uważać za robotnika wykwalifikowanego, w konkretnych wypadkach nastęrcza duże trudności. Dla uniknięcia rozbieżności przy opracowaniu sporządzono, podobnie jak dla rzemieślników, szczegółowy wykaz nazw, które należało uwzględnić w poszczególnych gałęziach. Ze względu na objętość wykaz ten będzie jednak podany do wiadomości dopiero w tomie końcowym, obejmującym analizę statystyki zawodowej.

Wszyscy robotnicy, nie zaliczeni do poprzednich grup, weszli do grupy c³ „inni robotnicy“, przyczem należy zaznaczyć, że włączono tu także wszystkich robotników rolnych, chyba, że zostali uznani jako rzemieślnicy w sensie wyżej wyjaśnionym.

Grupę c⁴ „chałupników“ spotykamy tylko w przemyśle. Za chałupników uważano te osoby, które pracują u siebie w domu i własnymi narzędziami, jednak nie na rachunek własny, lecz na rachunek przedsiębiorcy, względnie kupca. Chałupnicy tworzą grupę pośrednią między samodzielnymi a robotnikami. Z samodzielnymi mają to wspólne, że posiadają własne narzędzia pracy. Położenie gospodarcze i społeczne upodabnia ich jednak raczej do klasy robotniczej, dlatego też zostali tu włączeni. Podstawą do wyodrębnienia chałupników były odpowiedzi, otrzymane na specjalne pytanie w formularzu spisowym.

Podobnie jak podział personelu pracowniczego, wyzyskano też podział robotników na kilka grup w tym celu, by w niektórych gałęziach zawodu obiektywnego, gdzie mamy do czynienia z odrębnymi warunkami organizacyjnymi, wydzielić pewne charakterystyczne kategorie pracowników. I tak funkcjonariuszów niższych w dziale „Służby publicznej“ i służbę domową ujęto jako „innych robotników“, natomiast podoficerów i szeregowych w dziale „Armji“ i funkcjonariuszów niższych uzbrojonych w gałęzi „Administracja państwowa i samorządowa. Sądownictwo i adwokatura“ jako „robotników wykwalifikowanych“. Subjektów sklepowych, sprzedawców i t. p. uważano w dziale „Handlu“ za robotników wykwalifikowanych (o ile posiadali wykształcenie średnie, włączano ich do personelu biurowego i handlowego) i t. p. (patrz załącznik 4).

Jak już wspomniano, w podziale według stanowiska społecznego uwzględniono jako specjalną grupę „pomagających członków rodzin“, którzy są elementem charakterystycznym przede wszystkim dla gospodarstw włościańskich, drobnych przedsiębiorstw przemysłowych (rzemieślniczych) i handlowych. Materiał dostarczony przez spis odnośnie tych osób był niestety bardzo wadliwy. O ile dla przemysłu i handlu jednakże można było w zasadzie uważać za miarodajne zapisy w materiale spisowym, o tyle dla rolnictwa, gdzie niepodawanie zawodu dla członków rodzin było objawem masowym, taki sposób opracowania dałby zupełnie spaczony obraz struktury zawodowej. Dlatego przeprowadzono w tym dziale korektywę materiału spisowego w sposób następujący: w gospodarstwach rolnych, liczących poniżej 20 ha powierzchni ogólnej, w razie zapisów niedokładnych lub braku zapisów, traktowano wszystkich członków rodzin w wieku lat 14—60 jako pomagających członków rodzin, jeżeli a) nie uczęszczali do szkoły, b) nie byli kalekami. Metoda ta, choć niezupełnie ścisła, była w danych warunkach jedynie możliwa.

Mówiąc o zawodzie, mieliśmy dotąd zawsze na myśli zawód główny, t. j. ten zawód, z którego dana osoba w całości lub przeważnie czerpie środki na utrzymanie. Obok zawodu głównego nasza statystyka zawodowa w tablicy XXI uwzględnia jednakże też jeszcze zawód poboczny, t. j. dodatkowe źródło środków na utrzymanie.

Prócz omawianych zagadnień znajdziemy w tablicach zawodowych jeszcze dane odnośnie zawodu poprzedniego osób wojskowych, bezrobotnych oraz osób, będących w szpitalach, więzieniach, barakach dla repatriantów, obozach dla internowanych i t. p. Zawód poprzedni tych osób został opracowany w sensie zawodu subiektywnego. Chcąc otrzymać pełną liczbę sił fachowych w kraju, należy dane te traktować w łączności z tablicami, dotyczącymi zawodu subiektywnego.

W końcu należy jeszcze nadmienić, że tak statystyka mieszkaniowa i demograficzna jak statystyka zawodowa była opracowana sposobem mechanicznym, przy zastosowaniu maszyn systemu Powers. Metoda ta pozwala w znacznie wyższym stopniu aniżeli sposób ręczny na daleko idące kombinowanie poszczególnych cech ze sobą. Skromne kredyty, które Główny Urząd Statystyczny rozporządzał, przeszkodziły niestety pełnemu wyzyskaniu tych możliwości. Mimo to przeprowadzono prawie wszystkie ważniejsze kombinacje.

Dr. Rajmund Buławski
Naczelnik Wydziału Spisu Ludności.

Dr. Józef Buzek
Dyrektor.

PODZIAŁ WEDŁUG ZAWODU OBIEKTYWNEGO.

Działy: A, B, C i t. d.

Gałęzie: 1, 2, 3, 4 i t. d.

Rodzaje: 100, 200, 400, 500 i t. d.

<p>A. ROLNICTWO I LEŚNICTWO WRAZ Z HODOWLĄ, OGRODNICTWEM I RYBACTWEM.</p> <p>1. Rolnictwo, hodowla, ogrodnictwo i rybactwo:</p> <p> Bez podania rodzaju 110</p> <p> Rolnictwo i hodowla 111</p> <p> Ogrodnictwo (warzywnictwo, sadownictwo, szkółkarstwo, nasienictwo, kwiaciarnictwo, specjalne uprawy, pszczelnictwo). 112</p> <p> Rybactwo, hodowla ryb. 113</p> <p>2. Leśnictwo i łowiectwo 120</p> <p>B. GÓRNICITWO I PRZEMYSŁ.</p> <p>3. Górnictwo, kamieniołomy i t. p.:</p> <p> Bez podania rodzaju 200</p> <p> Wydobywanie węgla kamiennego i brunatnego. Brykietowanie. Wyrób koksu 201</p> <p> Wydobywanie i łapanie oleju skalnego (ropy naftowej), wydobywanie gazu ziemnego, wosku ziemnego i asfaltu 202</p> <p> Wydobywanie i przygotowawcza przeróbka rud 203</p> <p> Wydobywanie soli (kuchennej, potasowej i innych). Warzelnie soli 204</p> <p> Inne kopalnictwo (wydobywanie siarki, fosforytów, bursztynu i t. p.) 205</p> <p> Wydobywanie i brykietowanie torfu 206</p> <p> Kamieniołomy 207</p> <p> Wydobywanie gliny i glinek, żwiru, piasku i t. p. z wyjątkiem wydobywania gliny połączonego z ceglarstwem 208</p> <p>4. Przemysł mineralny:</p> <p> Bez podania rodzaju 210</p> <p> Wyrób zapraw wiążących (cement, wapno, gips), sztucznych kamieni budowlanych i t. p. 211</p> <p> Ceglarstwo: wyrób cegieł, dachówek, kafli, szamotu i terrakoty 212</p> <p> Ceramika: wyroby garncarskie, kamionkowe, fajansowe, porcelanowe, majolikowe i t. p. 213</p> <p> Obróbka kamieni naturalnych 214</p> <p> Wyrób szkła i przedmiotów szklanych 215</p> <p>5. Hutnictwo:</p> <p> Bez podania rodzaju 220</p> <p> Produkcja surowca 221</p> <p> Przeróbka surowca. Walcowanie żelaza i stali. Odlewnictwo połączone z hutnictwem. Wyrób rur 222</p> <p> Hutnictwo miedzi, cynku, ołowiu i t. p. 223</p> <p>6. Przemysł metalowy:</p> <p> Bez podania rodzaju 230</p> <p> Odlewnictwo żelaza i stali. 231</p> <p> Blacharstwo 232</p> <p> Wyrób naczyń emaljowanych 233</p> <p> Kowalstwo. 234</p> <p> Ślusarstwo 235</p> <p> Wyrób drutu, łańcuchów, śrub, gwoździ, nitów i t. p. 236</p> <p> Wyrób drobnej galanterji metalowej (stalówki, igły, szpilki i t. p.) 237</p> <p> Wyrób wag i narzędzi (nożownictwo, pilnikarstwo i t. p.) 238</p> <p> Wyrób broni i pocisków 239</p> <p> Obróbka metali półszlachetnych 23.11</p> <p>7. Przemysł maszynowy i elektrotechniczny:</p> <p> Bez podania rodzaju 240</p> <p> Budowa maszyn (silników i t. p.), parowozów, maszyn narzędziowych oraz maszyn i narzędzi rolniczych. Wyrób kotłów i aparatów. 241</p> <p> Budowa statków i okrętów 242</p>	<p> Budowa samochodów, kołowców, samolotów i t. p. 243</p> <p> Budowa wagonów 244</p> <p> Przemysł elektrotechniczny 245</p> <p>8. Obróbka metali szlachetnych, wyrób zegarków i instrumentów precyzyjnych:</p> <p> Bez podania rodzaju 250</p> <p> Jubilerstwo i złotnictwo 251</p> <p> Zegarmistrzostwo 252</p> <p> Wyrób instrumentów precyzyjnych (optycznych, mierniczych, matematycznych i t. p.) oraz protez i aparatów ortopedycznych. 253</p> <p> Wyrób instrumentów muzycznych 254</p> <p>9. Przemysł chemiczny:</p> <p> Bez podania rodzaju 260</p> <p> Wyrób smoly, węgla drzewnego, dziegciu, terpentyny, spirytusu drzewnego i t. p. 261</p> <p> Rafinerje i dystylarnie ropy naftowej 262</p> <p> Wyrób kwasów, alkaliów, soli nieorganicznych i nawozów sztucznych 263</p> <p> Wyrób preparatów chemiczno-technicznych i farmaceutycznych 264</p> <p> Przeróbka tłuszczów i produktów zwierzęcych 265</p> <p> Wyrób barwników, farb, ołówków, atramentów i t. p. 266</p> <p> Wyrób zapalek, jedwabiu sztucznego i materiałów wybuchowych 267</p> <p> Przeróbka kauczuku i linoleum. Wyroby z gumy. Wyrób ceraty, dermatoidu i linoleum 268</p> <p>10. Przemysł włókienniczy:</p> <p> Bez podania rodzaju 270</p> <p> Wełna i bawełna 271</p> <p> Len i konopie 272</p> <p> Jedwab 273</p> <p> Inne surowce (juta i t. p.) 274</p> <p> Zakłady pomocnicze: farbiarnie, wykończalnie, bielarnie i t. p. 275</p> <p> Wyrób waty i nici 276</p> <p> Wyroby dziane. 277</p> <p> Wyroby pasmanteryjne 278</p> <p> Hafciarstwo i koronkarstwo 279</p> <p> Wyrób dywanów, kilimów i gobelinów 280</p> <p> Powroźnictwo 281</p> <p>11. Przemysł papierniczy:</p> <p> Bez podania rodzaju 290</p> <p> Wyrób celulozy, masy drzewnej, papieru i tektury 291</p> <p> Wyroby z papieru i tektury łącznie z wyrobem obić papierowych 292</p> <p>12. Przemysł skórzany:</p> <p> Bez podania rodzaju 300</p> <p> Garbarstwo (wyrób skór twardych i miękkich, wyprawa futer i t. p.) 301</p> <p> Rymarstwo i siodlarstwo, wyrób galanterji ze skóry, z imitacji skóry oraz wyrób pasów napędnych 302</p> <p> Wyroby ze szczeciny, włosia, piór i t. p. 303</p> <p>13. Przemysł drzewny:</p> <p> Bez podania rodzaju 310</p> <p> Przygotowywanie drzewa. Tartaki 311</p> <p> Stolarstwo budowlane i proste (wyrób posadzek, drzwi, okien, trumien, pudeł, skrzyń i t. p.). Ramiarstwo 312</p> <p> Bednarstwo 313</p> <p> Wyrób mebli 314</p>
---	---

Wyrób wozów wszelkiego rodzaju (wozy, powozy, bryczki, karo- serje i t. p.)	315	Księgarnie, wydawnictwa artystyczne, nakład i wydawnictwo ksią- żek oraz czasopism, ekspedycja czasopism, wypożyczalnia i t. p.	407
Tokarstwo i snycerstwo, wyrób lasek i parasoli	316	Handel domokrażny i uliczny	408
Wyrób drobnych przedmiotów z drzewa. Wyrób przyrządów dREW- nianych dla przemysłu i rzemiosł. Wyrób korków	317	21. Spółdzielnie, związki i hurtownie spółdzielcze (z wyjątkiem spółdzielni kredytowych):	
Koszykarstwo, wyrób przedmiotów ze słomy, łyka, sitowia i t. p.	318	Bez podania rodzaju	410
Tapicerstwo	319	Spółdzielnie spożywców i ich związki	411
14. Przemysł spożywczy:		Inne spółdzielnie i ich związki (stowarzyszenia rolniczo-handlowe i t. p.)	412
Bez podania rodzaju	320	22. Hotele, wynajem mieszkań, jadłodajnie:	
Młynarstwo	321	Bez podania rodzaju	420
Piekarstwo, wypiek ciast i ciastek, wyrób makaronu i t. p.	322	Hotele i pensjonaty	421
Cukrownictwo	323	Wynajem i dozór mieszkań	422
Wyrób czekolady, kakao, cukrów, miodu sztucznego, marmelady, pierników i t. p.	324	Jadłodajnie (restauracje, kawiarnie, cukiernie i t. p.)	423
Przetwarzanie ziemniaków i warzyw. Krochmalnictwo i olejarstwo.		23. Handel pieniężny:	
Suszarnie. Wyrób paszy dla bydła i t. p.	325	Bez podania rodzaju	430
Wyrób innych roślinnych artykułów spożywczych (kawa i jej surogaty, cykorja i t. p.)	326	Banki, kasy oszczędności, towarzystwa, spółdzielnie kredytowe, kan- tory wymiany i t. p.	431
Browarnictwo i słodownictwo. Wyrób wód mineralnych	327	Instytucje zastawne (lombardy, składy warrantowe i t. p.)	432
Gorzelnictwo. Wyrób spirytusu, win, miodu, wódek, likierów, octu, drożdży, musztardy i t. p.	328	24. Ubezpieczenia	440
Rzeźnictwo i wędliniarstwo. Przemysł rybny	329	25. Pośrednictwo różnego rodzaju oraz prace pomocnicze w handlu:	
Wyrób produktów nabiałowych	330	Bez podania rodzaju	450
Wyrób konserw	331	Pośrednictwo handlowe (gielny, agenci, komisjonerzy, reklama i t. p.)	451
Przeróbka tytoniu: wyrób papierosów, cygar i t. p.	332	Pośrednictwo pracy	452
15. Przemysł odzieżowy i galanteryjny:		D. KOMUNIKACJA I TRANSPORT.	
Bez podania rodzaju	340	26. Poczta, telegraf, telefony	500
Bielizniarstwo	341	27. Koleje żelazne i kolejki oraz tramwaje miejskie:	
Krawiectwo	342	Bez podania rodzaju	510
Modniarstwo	343	Koleje żelazne	511
Kuśnierstwo	344	Kolejki i tramwaje miejskie	512
Kapelusznictwo	345	28. Inne rodzaje komunikacji i transportu:	
Rękawicznictwo	346	Bez podania rodzaju	520
Krawaciarstwo, gorsciarstwo, wyrób szelek	347	Komunikacja lądowa z wyjątkiem kolejowej (samochodowa, kon- na i t. p.)	521
Wyrób obuwia	348	Żegluga	522
Drobne wyroby galanteryjne (grzebienie, guziki, kwiaty sztuczne, ozdoby z piór i t. p.). Wyroby z celuloиду	349	Lotnictwo	523
Wyrób zabawek i przyrządów sportowych	34.11	29. Prace pomocnicze przy komunikacji i transporcie:	
16. Przemysł poligraficzny:		Bez podania rodzaju	530
Bez podania rodzaju	350	Biura podróży, transportowe, emigracyjne i t. p.	531
Odlewanie i grawerowanie czcionek	351	Posłańcy, tragarze	532
Drukarstwo, cynkografia, litografia, fototypja i t. p.	352	E. SŁUŻBA PUBLICZNA, WOLNE ZAWODY I PRACE POMOCNI- CZE PRZY WOLNYCH ZAWODACH.	
Fotografia i wyrób filmów kinematograficznych	353	30. Administracja państwowa i samorządowa. Sądownictwo i adwoka- tura:	
Introligatorstwo	354	Bez podania rodzaju	600
17. Budownictwo:		Administracja państwowa	601
Bez podania rodzaju	360	Administracja samorządowa	602
Budowa kolei, dróg lądowych i wodnych. Roboty ziemno-budowlane i podziemne (studnie, szyby, tunele). Brukarstwo	361	Służba bezpieczeństwa	603
Budowa domów, fabryk, kominów i t. p. Mularstwo i ciesielstwo	362	Sądownictwo, adwokatura, porady prawne i t. p.	604
Instalacje budowlane (gazowe i wodociągowe, ogrzewanie centralne i t. p.)	363	31. Służba zdrowia:	
Miernictwo. Meljoracje rolne	364	Bez podania rodzaju	610
Żelbetnictwo	365	Lecznictwo i służba sanitarna	611
Szklarstwo	366	Weterynarja	612
Malarstwo i tapeciarsstwo	367	Kąpiele lecznicze, uzdrowiska i t. p.	613
Sztukatorstwo	368	Kąpiele i łaźnie	614
Dekarstwo i posadzkarstwo	369	Utrzymywanie porządku, czyszczenie i zamiatanie ulic.	615
Budowa i czyszczenie pieców	370	Grzebanie zmarłych	616
18. Gaz, woda i elektryczność:		32. Organizacje i instytucje społeczne:	
Bez podania rodzaju	380	Bez podania rodzaju	620
Gazownie	381	Organizacje zawodowe i polityczne	621
Wodociągi i kanalizacje	382	Instytucje dobroczynne	622
Elektrownie	383	Inne instytucje i organizacje społeczne	623
19. Przemysł bez podania gałęzi.	399	33. Kościoły	630
C. HANDEL I UBEZPIECZENIA.		34. Szkolnictwo i wychowanie:	
20. Handel towarowy:		Bez podania rodzaju	640
Bez podania rodzaju	400	Szkolnictwo powszechne i początkowe	641
Handel ziemiopłodami i zwierzętami wszelkiego rodzaju	401	Inne szkolnictwo (wyższe, średnie, zawodowe)	642
Handel surowcami, półfabrykatami, maszynami, materiałami bu- dowlanymi i technicznymi	402	Wychowanie przedszkolne	643
Apteki, składy apteczne, drogerje i handel chemikaljami	403	Oświata pozaszkolna, instytucje kulturalne, oświatowe, wychowanie fizyczne i t. p., nauczyciele prywatni, korepetytorzy, nauczyciele chederów	644
Handel artykułami spożywczymi	404	35. Nauka, literatura i sztuka:	
Handel artykułami włóknistymi, odzieżowymi i galanterijnymi	405	Bez podania rodzaju	650
Handel innymi artykułami oraz handel mieszany	406	Instytucje naukowe, muzea, biblioteki, uczeni prywatni	651

Literatura i publicystyka	652	40. Bezrobotni oraz osoby przebywające w więzieniach, szpitalach, zakładach naukowych i t. p.:	
Malarstwo i rzeźbiarstwo	653	Bez podania rodzaju	900
36. Teatr, muzyka, widowiska i sport:		Bezrobotni	901
Bez podania rodzaju	660	Przebywający w więzieniach, domach poprawczych i t. p.	902
Teatr i muzyka	661	Przebywający w lecznicach, szpitalach i t. p.	903
Kinematograf	662	Przebywający w bursach i zakładach naukowych, osoby kształcące się lecz nie mieszkające przy rodzinie	904
Cyrki, kabarety i t. p.	663	Repatrianci, uchodźcy i t. p., przebywający w barakach	905
F. ARMJA, MARYNARKA I LOTNICTWO WOJSKOWE.		Przebywający w obozach dla internowanych	906
37. Armja, marynarka i lotnictwo wojskowe	700	41. Utrzymujący się bez pracy:	
G. SŁUŻBA DOMOWA I INNE USŁUGI OSOBISTE.		Bez podania rodzaju	910
38. Służba domowa:		Rentjerzy	911
Bez podania rodzaju	800	Emeryci	912
Służba domowa mieszkająca u pracodawców	801	Przebywający w przytułkach, zakładach dobroczynnych i t. p. oraz utrzymujący się z dobroczynności publicznej	913
Służba domowa nie mieszkająca u pracodawców	802	Żebractwo, prostytutcja, kabalarstwo i t. p.	914
39. Inne usługi osobiste:		N. BEZ BLIŻSZEGO OKREŚLENIA I BEZ PODANIA ZAWODU.	
Bez podania rodzaju	810	42. Bez bliższego określenia zawodu ¹	010
Strzyżenie, golenie, kosmetyka i t. p.	811	43. Bez podania zawodu	000
Pranie, prasowanie, czyszczenie odzieży, obuwia i t. p.	812		
H. BEZROBOTNI I OSOBY NIEWYKONYWAJĄCE PRACY ZAWODOWEJ (prócz utrzymywanych członków rodzin).			

¹ Rodzaj ten, obejmuje głównie personel pracowniczy i tych robotników niewykwalifikowanych (wyrobników), którzy nie podali miejsca pracy (patrz przedmowę).

Załącznik 2.

PODZIAŁ WEDŁUG ZAWODU SUBJEKTYWNEGO.

Klasy: I, 2, 3 i t. d.
Grupy: 010, 011, 020 i t. d.

1. PRACUJĄCY W ROLNICTWIE, HODOWLI, OGRODNICTWIE, RYBACTWIE I LEŚNICTWIE:		Mydlarze	062
Specjalnie niewydzienieni	010	Smolarze, dziegiarze i węglarze	063
Ogrodnicy	011	6. PRACUJĄCY PRZY PRODUKCJI WYROBÓW WŁÓKIENNICZYCH:	
Pszczelarze (bartnicy)	012	Specjalnie niewydzienieni	070
Rybacy	013	Przędzarze	071
Gajowi	014	Tkacze	072
2. PRACUJĄCY PRZY WYDOBYWANIU MINERAŁÓW:		Farbiarze	073
Specjalnie niewydzienieni	020	Pończosznicy i trykotażnicy	074
Wiertacze	021	Hafciarze i koronkarze	075
Górnicy na dole (łamacze, strzelcy, minerzy i t. p.)	022	Powroźnicy	076
Cieśle górniczy, budowacze i mularze dołowi	023	7. PRACUJĄCY PRZY PRODUKCJI PAPIERU I WYROBÓW Z PAPIERU:	
3. PRACUJĄCY PRZY OBRÓBCE MINERAŁÓW:		Specjalnie niewydzienieni	080
Specjalnie niewydzienieni	030	8. PRACUJĄCY PRZY WYROBIE SKÓRY I PRZEDMIOTÓW ZE SKÓRY ORAZ Z MATERJAŁÓW POKREWNÝCH:	
Strycharze	031	Specjalnie niewydzienieni	090
Garnicarze	032	Garbarze i białoskórniczy	091
Kamieniarze i rzeźbiarze w kamieniu	033	Rymarze i siodlarze	092
Hutnicy szklani	034	Szczeciniarze i szczotkarze	093
Szlifierze	035	9. PRACUJĄCY PRZY OBRÓBCE DRZEWA:	
Optycy	036	Specjalnie niewydzienieni	100
4. PRACUJĄCY PRZY OBRÓBCE METALI WSZELKIEGO RODZAJU ORAZ ELEKTROTECHNICZY:		Tracze	101
Specjalnie niewydzienieni	040	Stolarze	102
Hutnicy (wytopiacze, pudlarze, gazjerzy i t. p.)	041	Modelarze	103
Walcownicy	042	Bednarze	104
Kowale	043	Tokarze	105
Odlewacze (giserzy)	044	Stelmachowie	106
Blacharze i lutownicy	045	Snycerze	107
Ślusarze zwykli i narzędziowi	046	Laskarze i parasolnicy	108
Drykierzy	047	Koszykarze	109
Spawacze	048	10. PRACUJĄCY PRZY WYROBIE ARTYKUŁÓW SPOŻYWCZYCH:	
Tokarze metalowi	049	Specjalnie niewydzienieni	110
Kotlarze i nitownicy	050	Młynarze	111
Bronzownicy	051	Piekarze	112
Frezerzy i heblarze	052	Cukiernicy	113
Mechanicy	053	Maślarze i mleczarze	114
Monterzy, elektromonterzy i elektrotechnicy	054	Fermentownicy, słodownicy, warzelnicy i gorzelnicy	115
Nożownicy i pilnikarze	055	Rzeźnicy i wędliniarze	116
Płatnerze, puszkarze i rusznikarze	056	Pracownicy tytoniowi wykwalifikowani	117
Zegarmistrze	057	11. PRACUJĄCY PRZY WYROBIE ODZIEŻY:	
Jubilerzy i złotnicy	058	Specjalnie niewydzienieni	120
5. PRACUJĄCY PRZY PRODUKCJI ARTYKUŁÓW CHEMICZNYCH:		Szwacze i szwaczki	121
Specjalnie niewydzienieni	060	Krawcy i krawcowe	122
Aparatowi (przy aparatach, dystylatorzy, rafinerzy, rektyfikatory i t. p.)	061	Kuśnierze	123
		Modniarki	124

Kapelusznicy i czapnicy	125	Lotnicy	235
Rękawicznicy	126	Dorożkarze	236
Szmuklerze i grzebieniarze	127	Furmani, woźnice i stangreci	237
Szewcy i kamasznicy	128	Tragarze i posłańcy	238
12. PRACUJĄCY W DRUKARSTWIE WSZELKIEGO RODZAJU, W FOTOGRAFII I INTROLIGATORSTWIE:		21. URZĘDNIKY PAŃSTWOWI I KOMUNALNI NIEUWZGLĘD- NIENI W INNYCH GRUPACH:	
Specjalnie niewydzieleni	130	Specjalnie niewydzieleni	300
Grawery	131	Urzednicy państwowi i komunalni wyżsi	301
Cynkografi	132	Urzednicy i funkcjonariusze celni oraz akcyzy	302
Drukarze	133	22. WYKONYWAJĄCY CZYNNOŚCI ADMINISTRACYJNE, GO- SPODARCZE I BIUROWE:	
Litografi	134	Specjalnie niewydzieleni	310
Stereotypczy i odlewacze czcionek	135	Administratorzy, dyrektorzy, kierownicy i t. p.	311
Światłodrukarze	136	Magazynierzy i ekspedytorzy	312
Fotografi	137	Kontrolerzy	313
Retuszerzy	138	Księgowi (buchalterzy)	314
Introligatorzy	139	Kasjerzy	315
13. PRACUJĄCY W BUDOWNICTWIE WSZELKIEGO RODZAJU:		Sekretarze i korespondenci	316
Specjalnie niewydzieleni	140	Piszący i piszące na maszynie, stenografiści i stenotypiści	317
Asfalcjarze	141	23. WYKONYWAJĄCY CZYNNOŚCI TECHNICZNE I NADZOR- CZE:	
Brukarze	142	Specjalnie niewydzieleni	320
Studniarze	143	Agronomowie	321
Cieśle	144	Karbowi, włodarze, ekonomi, gumieni i t. p.	322
Mularze i żelbetnicy	145	Geometry i miernicy	323
Dekarze	146	Leśnicy, inżynierowie i technicy leśni	324
Posadzkarze	147	Inżynierowie	325
Sztukatorzy	148	Architekci i budowniczowie	326
Tapicerzy	149	Sztygarzy, nadsztygarzy i podszytarzy	327
Malarze, lakiernicy i tapeciarze	150	Chemicy i laboranci	328
Szklarze	151	Technicy	329
Zduni	152	Kreślarze i rysownicy	330
Kominarze	153	Majstrowie	331
14. PRACUJĄCY PRZY OBSŁUDZE MASZYN:		Brygadziści i dziesiątnicy	332
Specjalnie niewydzieleni	160	24. ZAWODY WOLNE ORAZ PRACE POMOCNICZE:	
Maszyniści	161	A. Służba zdrowia:	
Palacze i kotłowi	162	Specjalnie niewydzieleni	340
Smarownicy	163	Lekarze	341
15. RÓŻNI PRZEDSIĘBIORCY	170	Akuszerki	342
16. RÓŻNI ROBOTNICZY:		Felczerzy	343
Robotnicy niewykwalifikowani (wyrobniacy)	180	Dentyści	344
Różni robotnicy wykwalifikowani i półwykwalifikowani	181	Weterynarze	345
17. HANDLOWCY, POŚREDNICY, BANKOWCY, UBEZPIECZE- NIOWCY:		Prowizorzy i aptekarze	346
Specjalnie niewydzieleni	200	Praktykanci, uczniowie aptekarscy i t. p.	347
Agenci handlowi, komisjonerzy, komiwojażerowie, maklerzy, fak- torzy i t. p.	201	Pielęgniarki i siostry miłosierdzia	348
Subjekci sklepowi i sprzedawcy	202	B. Wychowanie, nauka, literatura, prasa, sztuka, działalność społeczna:	
Agenci ubezpieczeniowi	203	Specjalnie niewydzieleni	350
Bankowcy specjalnie niewydzieleni	204	Profesorowie i uczeni	351
18. POCZTOWCY, TELEGRAFIŚCI, TELEFONIŚCI:		Literaci i dziennikarze	352
Specjalnie niewydzieleni	210	Malarze i rzeźbiarze	353
Telegrafiści	211	Nauczyciele	354
Radio-telegrafiści	212	Ochroniarki, bony i gubernierzy	355
Telefoniści	213	Korepetytorzy	356
Listonosze	214	Bibliotekarze i kustosze	357
19. PRACUJĄCY W KOLEJNICTWIE I TRAMWAJACH:		Instruktorzy i lustratorzy	358
Specjalnie niewydzieleni	220	Sekretarze związków zawodowych i funkcjonariusze partyjni	359
Urzędniczy personel techniczny	221	C. Prawo:	
Maszyniści parowozowi	222	Specjalnie niewydzieleni	360
Motorniczowie	223	Sędziowie	361
Konduktorzy	224	Prokuratorzy i sędziowie śledczy	362
Pomocnicy maszynistów i palacze	225	Adwokaci (obrońcy)	363
Rewidenci wagonów	226	Rejenci	364
Ustawiacze i spinacze wagonów	227	Komornicy	365
Zwrotniczowie	228	Syndycy (radcy prawni)	366
Blokowi i sygnaliści	229	25. KOŚCIÓŁ:	
20. PRACUJĄCY W ŻEGLUDZE ORAZ W POZOSTAŁYCH RODZA- JACH KOMUNIKACJI I TRANSPORTU:		Specjalnie niewydzieleni	370
Specjalnie niewydzieleni	230	Duchowni (świeccy) wszelkich wyznań	371
Kapitanowie, komandorzy, szturmani i szyprowie	231	Zakonnicy i bractwiczowie zakonni	372
Maszyniści i palacze okrętowi	232	Służba kościelna	373
Bocmani, sternicy, majtkowie i flisacy	233	26. TEATR, MUZYKA I T. P.:	
Szoferzy	234	Specjalnie niewydzieleni	380
		Artyści dramatyczni i reżyserzy	381
		Cyrkownicy	382

Baletnicy i tancerze	383	Kelnerzy	505
Muzycy	384	Kucharze i kucharki	506
Śpiewacy	385	Niańki i mamki	507
27. SŁUŻBA BEZPIECZEŃSTWA PUBLICZNEGO:		Służący i służące, pokojowi i pokojówki	508
Specjalnie niewydzienieni	390	Dozorcy domowi	509
Komendanci, komisarze, inspektorzy policyjni i naczelnicy straży ogniowych	391	Woźni, szwajcarzy, lokaje i portjerzy	510
Ajenci i konfidenci	392	Gońcy i chłopcy na posyłki	511
Policjanci	393	Stróże	512
Dozorcy więzień, zakładów poprawczych i t. p.	394	Przewodnicy	513
Straż graniczna	395	30. NIEWYKONYWAJĄCY PRACY ZAWODOWE:]	
Strażacy ogniowi	396	Specjalnie niewydzienieni	600
Strażnicy kolejowi	397	Rentjerzy	601
28. WOJSKOWI:		Emeryci	602
Oficerowie i urzędnicy wojskowi	400	Młodzież ucząca się, nie mieszkająca przy rodzinie	603
Podoficerowie i szeregowcy	401	Przebywający w przytulcach, zakładach dobroczynnych, inwali- dzi i t. p.	604
29. SŁUŻBA DOMOWA I INNE USŁUGI OSOBISTE:		Bezrobotni	605
Specjalnie niewydzienieni	500	Przebywający w szpitalach, więzieniach, barakach dla repatriantów i w obozach dla internowanych	606
Fryzjerzy	501	31. ŻYWIOŁY WYKOLEJONE:	
Pracze i praczki, prasowacze i prasowaczki	502	Żebracy, prostytutki, złodzieje i t. p.	610
Łaziennicy	503	32. BEZ PODANIA ZAWODU	000
Manikurzystki	504		

Załącznik 3.

PODZIAŁ WEDŁUG STANOWISKA SPOŁECZNEGO I STANOWISKA W ZAWODZIE.

- Klasy: a, b, c, d, n
Grupy: a¹, a², b¹, b², i t. d.
- a) Samodzielni:
a¹ Samodzielni zatrudniający obce siły robocze
a² Samodzielni niezatrudniający obcych sił roboczych
- b) Personel pracowniczy:
b¹ Personel kierowniczy
b² Personel biurowy i handlowy
b³ Personel techniczny
- b⁴ Personel nadzorczy
- c) Robotnicy:
c¹ Rzemieślnicy
c² Robotnicy wykwalifikowani
c³ Inni robotnicy
c⁴ Chałupnicy
- d) Pomagający członkowie rodzin
n) Stanowisko społeczne niewiadome

Załącznik 4.

PODZIAŁ PERSONELU PRACOWNICZEGO (klasy b) I ROBOTNIKÓW (klasy c) WEDŁUG STANOWISKA W ZAWODZIE.

Zawód objektywny	b. Personel pracowniczy				c. Robotnicy i chałupnicy			
	b ¹ personel kierowniczy	b ² personel biuro- wy i handlowy	b ³ personel techniczny	b ⁴ personel nadzorczy	c ¹ rzemieślnicy	c ² robotnicy wy- kwalifikowani	c ³ inni robotnicy	c ⁴ cha- łupnicy
A. 1. Rolnictwo, hodowla i t. p.	administrator, plenipotent, rządca i t. p.	buchalter, ka- sjer, pisarz i t. p.	agronom, prak- tykant rolny, hodowca i t. p.	ekonom, kar- bowy, gumieni- ny, gospodarz i t. p.	rzemieślnik ¹	ogrodnik, pszczelarz, rybak, szkół- karz i t. p.	inni robotnicy	—
2. Leśnictwo i łowiectwo	nadleśny, nad- leśniczy i t. p.	„	inspektor, le- śniczy, taksat- or, praktykant leśny i t. p.	nadgajowy, ob- jazdowy i t. p.	„	—	„	—
B. 3. Górnictwo, kamieniołomy i t. p.	dyrektor, wi- cedyrektor, za- rządzający, prokurent i t. p.	buchalter, ma- gazynier, inka- sent i t. p.	geometra, in- żynier, technik, rysownik, prak- tykant techn- iczny i t. p.	sztymar, nad- sztymar, pod- sztymar, maj- ster, dziesiętnik i t. p.	„	robotnik wy- kwalifikowa- ny	„	—
4. Przemysł mineralny	„	„	inżynier, tech- nik, rysownik, chemik, prak- tykant techn- iczny i t. p.	majster, bryga- dzista, dziesięt- nik, oddziało- wy i t. p.	„	„	„	cha- łupnik
5. Hutnictwo	„	„	inżynier, chemik, technik, prakty- kant techniczny i t. p.	„	„	„	„	—
6. Przemysł metalowy	„	„	inżynier, tech- nik, rysownik, chemik, prakty- kant technicz- ny i t. p.	„	„	„	„	cha- łupnik
7. Przemysł maszynowy i t. p.	„	„	„	„	„	„	„	„
8. Obróbka metali szlachetnych i t. p.	„	„	„	„	„	„	„	„
9. Przemysł chemiczny	„	„	„	„	„	„	„	„
10. Przemysł włókienniczy	„	„	„	„	„	„	„	„
11. Przemysł papierniczy	„	„	„	„	„	„	„	„
12. Przemysł skórzaný	„	„	„	„	„	„	„	„

¹ Patrz załącznik 5.

Zawód obiektywny	b. Personel pracowniczy				c. Robotnicy i chałupnicy			
	b ¹ personel kierowniczy	b ² personel biurowy i handlowy	b ³ personel techniczny	b ⁴ personel nadzorczy	c ¹ rzemieślnicy	c ² robotnicy wykwalifikowani	c ³ inni robotnicy	c ⁴ chałupnicy
13. Przemysł drzewny	dyrektor, wicedyrektor, zarządzający, prokurent i t. p.	buchalter, magazynier, inkasent i t. p.	brakarz, inżynier, technik, rysownik, praktykant techniczny i t. p.	majster, brygadzysta, dziesiętnik, oddziałowy i t. p.	rzemieślnik ¹	robotnik wykwalifikowany	inni robotnicy	chałupnik
14. Przemysł spożywczy	"	"	inżynier, technik, rysownik, chemik, praktykant techniczny i t. p.	"	"	"	"	"
15. Przemysł odzieżowy i galanteryjny	"	"	inżynier, technik, rysownik, brakarz, praktykant i t. p.	"	"	"	"	"
16. Przemysł poligraficzny	"	"	inżynier, technik, chemik, rysownik, praktykant techniczny i t. p.	"	"	"	"	"
17. Budownictwo	"	"	geometra, architekt, inżynier, technik, rysownik, brakarz, praktykant i t. p.	"	"	"	"	"
18. Gaz, woda i elektryczność	"	"	inżynier, technik, chemik, rysownik, praktykant techniczny i t. p.	"	"	"	"	"
19. Przemysł bez podania gałęzi	"	"	inżynier, technik, chemik, rysownik, brakarz, praktykant techniczny i t. p.	"	"	"	"	"
C. 20. Handel towarowy	dyrektor, członek zarządu, redaktor, dysponent i t. p.	akwizytor, buchalter, agent, magazynier, korespondent i t. p.	aptekarz, dziennikarz, dekorator i t. p.	nadzór	rzemieślnik ¹	subjekt sklepowy, sprzedawca, ekspedjent i t. p.	"	"
21. Spółdzielnie, związki i hurtownie spółdzielcze	członek zarządu, dyrektor i t. p.	buchalter, magazynier i t. p.	instruktor, lustrator i t. p.	"	"	"	"	"
22. Hotele, wynajem mieszkań i t. p.	dyrektor, administrator, zarządzający, dysponent i t. p.	buchalter, kasjer, rzadca domu i t. p.	—	gospodyni, nadzór i t. p.	"	kelner, kucharz i t. p.	inni robotnicy, w tem dozorca domowy, służące i t. p.	"
23. Handel pieniężny	członek zarządu, dyrektor, radca prawny i t. p.	buchalter, kasjer, bankowiec, prokurent, rachmistrz i t. p.	taksator i t. p.	—	"	—	inni robotnicy	—
24. Ubezpieczenia	"	agent ubezpieczeniowy, akwizytor i t. p.	inspektor, technik, taksator i t. p.	—	"	—	"	—
25. Pośrednictwo, prace pomocnicze i t. p. w handlu	dyrektor i t. p.	agent, deklarant celny, ekspedytor, fakturzysta i t. p.	—	—	"	subjekt sklepowy i t. p.	"	—
D. 26. Poczta, telegraf, telefony	dyrektor, naczelnik, kierownik i t. p.	telegrafista, telefonista, ekspedytor i t. p.	inżynier, technik, rewizor telefonów i telegrafów i t. p.	dziesiętnik, majster, wermistrz i t. p.	"	mechanik, monter, aparaciarz w telefonach i t. p.	"	—
27. Koleje żelazne i t. p.	dyrektor, zawiadowca stacji, inspektor, naczelnik, kierownik ruchu i t. p.	ekspedytor, kontroler, kasjer, nadkonduktor i t. p.	drogomistrz, dyżurny ruchu (depot) i t. p.	brygadzysta, kontroler, zwrotniczy, wagnijster i t. p.	"	konduktor, maszynista, ustawiacz, zwrotniczy i t. p.	"	—
28. Inne rodzaje komunikacji i transportu	kapitan, komandor, szypers, kierownik, dyrektor i t. p.	fakturzysta, kasjer, taryfista, ekspedytor i t. p.	dozorca drogowy, drogomistrz, inżynier, technik i t. p.	nadzór	"	szofer, maszynista, sternik i t. p.	"	—
29. Prace pomocnicze przy komunikacji i transporcie	dyrektor, szef i t. p.	fakturzysta, taryfista, urzędnik i t. p.	—	"	"	—	"	—
E. 30. Administracja państwowa i samorządowa. Sądownictwo i adwokatura	wszyscy urzędnicy państwowi od VII kat. wwyż, burmistrz, wójt, sędzia i t. p.	pozostały personel urzędniczy, sołtys i t. p.	—	—	"	policjant, strażnik (celny, graniczny), strażak i t. p.	niżsi funkcjonariusze (woźny i t. p.)	—
31. Służba zdrowia	ordynator, zarządzający, kurator szpitala, lekarz naczelnik i t. p.	intendent, kontroler sanitarny, buchalter, sekretarz i t. p.	lekarz, felczer, akuszerka, siostra miłosierdzia i t. p.	dozorca, dozorczyńni oddz., gospodarz, gospodyni oddz. i t. p.	"	—	inni robotnicy	—
32. Organizacje i instytucje społeczne	dyrektor, sekretarz partyjny związku zawodowego, kierowniczka ochrony i t. p.	ochroniarka, skarbnik, inkasent dobroczynności, funkcjonariusz partyjny i t. p.	instruktor, lustrator i t. p.	gospodarz, gospodyni i t. p.	"	—	"	—

¹ Patrz załącznik 5.

Zawód obiektywny	b. Personel pracowniczy				c. Robotnicy i chałupnicy			
	b ¹ personel kierowniczy	b ² personel biurowy i handlowy	b ³ personel techniczny	b ⁴ personel nadzorczy	c ¹ rzemieślnicy	c ² robotnicy wykwalifikowani	c ³ inni robotnicy	c ⁴ chałupnicy
33. Kościół	ksiądz, pastor, rabin i t. p.	organista, sekretarz, pisarz, śpiewak i t. p.	zakonnik, (zakonnica), braci-szek zakonny i t. p.	nadzór	rzemieślnik ¹	—	inni robotnicy (w tem służba kościelna)	—
34. Szkolnictwo i wychowanie	rektor, dziekan, dyrektor, przełożona (pensji, przedszkola) i t. p.	sekretarz, kancelista i t. p.	profesor, docent, nauczyciel, wychowawca, freblanka i t. p.	—	„	—	inni robotnicy (w tem woźny i t. p.)	—
35. Nauka, literatura i sztuka	dyrektor, kustosz i t. p.	bibliotekarz, sekretarz, kasjer, kancelista i t. p.	malarz, rzeźbiarz, uczoney, asystent i t. p.	—	„	—	„	—
36. Teatr, muzyka i t. p.	dyrektor, kapelmistrz, dyrygent i t. p.	kasjer, sekretarz, inspicjent i t. p.	aktor, muzyk, śpiewak, balet-nica, dekorator, sufler i t. p.	nadzór	„	—	„	—
F. 37. Armja, marynarka i lotnictwo wojskowe	oficerowie, urzędnicy wojskowi i t. p.	urzędnicy cywilni i t. p.	—	nadzorca cywilny	„	podoficer i szeregowiec	„	—
G. 38. Służba domowa	—	—	—	gospodyni, ochmistrzyni i t. p.	—	—	służba osobista	—
39. Inne usługi osobiste	kierownik i t. p.	buchalter, kasjer i t. p.	—	nadzór	rzemieślnik ¹	fryzjer, manicurzystka, praczka, prasowaczka i t. p.	inni robotnicy	—
H. 40. Bezrobotni i t. p.	—	—	—	—	—	—	—	—
41. Utrzymujący się bez pracy	—	—	—	—	—	—	—	—
42. Bez bliższego określenia zawodu	dyrektor, kierownik, szef, zarządzający, pełnomocnik i t. p.	buchalter, biuralista, kancelista i t. p.	—	brygadzysta, dziesiętnik, dozorca i t. p.	—	—	robotnicy	—
43. Bez podania zawodu	—	—	—	—	—	—	—	—

¹ Patrz załącznik 5.

Załącznik 5.

WYKAZ RZEMIEŚLNİKÓW (c¹).

Błacharz	Mularz
Bednarz	Odlewacz (giser)
Cieśla	Rymarz
Dekarz	Ślusarz
Elektromonter	Spawacz (szwejsarz)
Kotlarz	Stelmach (kołodziej)
Kowal	Stolarz
Lakiernik	Szklarz
Malarz	Szofer
Maszynista	Tokarz drzewny
Mechanik	Tokarz metalowy
Modelarz	Zdun
Monter	Żelbetnik

OBJASNIENIA ZNAKÓW I SKRÓTÓW.

r — razem
m — mężczyźni
k — kobiety
O — ogółem
M — miasta
W — gminy wiejskie

W tablicach dotyczących stosunków zawodowych:

a — samodzielni
b — personel pracowniczy
c — robotnicy i chałupnicy
d — pomagający członkowie rodzin
n — o niewiadomem stanowisku społecznem
Cz — Czynnici zawodowo
B — Bierni zawodowo

SPIS RZECZY.

	Strona
Przedmowa	V
Załącznik 1. Podział według zawodu obiektywnego	IX
Załącznik 2. Podział według zawodu subiektywnego	XI
Załącznik 3. Podział według stanowiska społecznego i stanowiska w zawodzie	XIII
Załącznik 4. Podział personelu pracowniczego (klasy b) i robotników (klasy c) według stanowiska w zawodzie	XIII
Załącznik 5. Wykaz rzemieślników (c ¹)	XV
Objaśnienia znaków i skrótów	XV

	Wojewódz- two	Powiaty	Miasta po- wyżej 20000 miesz.
Przegląd ogólny	3	3	—
Tablica I. Nieruchomości, budynki, mieszkania i ludność z uwzględnieniem charakteru prawnego i wielkości miejscowości	4	4	—
Tablica II. Mieszkania według liczby izb, osób i gospodarstw domowych. Mieszkania posiadające kuchnie.	8	8	8, 13, 18
Tablica III. Mieszkania według liczby izb oraz liczby gospodarstw rodzinnych i gospodarstw osób samotnych	—	—	19
Tablica IV. Mieszkania według położenia, liczby izb i przeznaczenia	—	—	19
Tablica V. Mieszkania, służące jednocześnie dla celów mieszkalnych i zarobkowych według liczby i przeznaczenia izb	—	—	20
Tablica VI. Ludność według wyznania religijnego, umiejętności czytania i wieku	22	24	26, 48, 70
Tablica VII. Ludność według wyznania religijnego, wykształcenia i wieku	72	—	—
Tablica VIII. Ludność w wieku lat 10 i wyżej według wykształcenia	84	84	84
Tablica IX. Ludność według wieku i stanu cywilnego	86	—	—
Tablica X. Ludność według wyznania religijnego, wieku i stanu cywilnego	91	—	—
Tablica XI. Ludność według wyznania religijnego i narodowości	96	—	—
Tablica XII. Kaleki według rodzaju kalectwa — samotni, w gospodarstwach rodzinnych i zakładowych	98	98	—
Tablica XIII. Kaleki według rodzaju kalectwa, wieku, wyznania religijnego, stanu cywilnego, zawodu obiektywnego, stanowiska społecznego i stanowiska w zawodzie	100	—	—
Tablica XIV. Sieroty według stopnia sieroctwa, wyznania religijnego i miejsca urodzenia	106	106	106, 107, 109
Tablica XV. Sieroty według wykształcenia, pracy zarobkowej i wieku	110	—	—
Tablica XVI. Sieroty w zakładach według wieku, wyznania religijnego, miejsca urodzenia, stopnia sieroctwa i wykształcenia.	111	—	—
Tablica XVII. Ludność czynna i bierna zawodowo, według działów, gałęzi i rodzajów zawodu obiektywnego, stanowiska społecznego i stanowiska w zawodzie	114	—	—
Tablica XVIII. Ludność czynna zawodowo według działów i gałęzi zawodu obiektywnego i stanowiska społecznego. Ludność bierna zawodowo	—	176	—
Tablica XIX. Ludność czynna zawodowo według zawodu obiektywnego, stanowiska społecznego i wieku. Ludność bierna zawodowo	246	—	—
Tablica XX. Ludność czynna zawodowo według zawodu obiektywnego, stanowiska społecznego i wyznania religijnego. Ludność bierna zawodowo	256	—	—
Tablica XXIa. Ludność czynna zawodowo według zawodu obiektywnego, stanowiska społecznego i zawodu pobocznego	272	—	—
Tablica XXIb. Ludność bierna zawodowo według zawodu obiektywnego, stanowiska społecznego i zawodu pobocznego	282	—	—
Tablica XXII. Ludność czynna zawodowo według zawodu subiektywnego	288	—	—
Tablica XXIII. Ludność czynna zawodowo według zawodu subiektywnego i stanowiska społecznego w poszczególnych gałęziach zawodu obiektywnego	290	—	—
Tablica XXIVa. Zawód poprzedni wojskowych	323	—	—
Tablica XXIVb. Zawód poprzedni bezrobotnych	324	—	—
Tablica XXIVc. Zawód poprzedni przebywających w szpitalach, więzieniach, barakach dla repara-trjantów i w obozach dla internowanych	325	—	—

WOJEWÓDZTWO WARSZAWSKIE

PRZEGLĄD OGÓLNY.

WOJEWÓDZTWO. POWIATY.

WOJE- WÓDZTWO POWIATY	Po- wierz- chnia w km ²	Liczba jednostek administra- cyjnych		Liczba miejsco- wości		Ludność obecna w dniu spisu											Na 100 osób prze- by- wało w mia- stach	Na 1 km ² przy- pa- dało osób	
		miast	gmin wiel- skich	ogółem	w tem nieza- miesz- ka- nych	w miastach i na wsi razem				w miastach				na wsi					
						razem	mężczyzn	kobiet	na 100 męż- czyzn przy- pada- ło kobiet	razem	mężczyzn	kobiet	na 100 męż- czyzn przy- pada- ło kobiet	razem	mężczyzn	kobiet			na 100 męż- czyzn przy- pada- ło kobiet
WOJ. WAR- SZAWSKIE	29310	56	290	13 918	14	2 112 798	1 011 140	1 101 658	109,0	444 086	205 634	238 452	116,0	1 668 712	805 506	863 206	107,2	21,0	72,1
POWIATY:																			
Błonie . . .	1 079	4	13	617	1	115 594	54 438	61 156	112,3	42 941	19 474	23 467	120,5	72 653	34 964	37 689	107,8	37,1	107,1
Ciechanów . .	1 229	1	10	586	1	68 398	32 340	36 058	111,5	11 977	5 448	6 529	119,8	56 421	26 892	29 529	109,8	17,5	55,7
Gostynin . . .	1 211	2	12	628	—	84 815	40 898	43 917	107,4	12 461	5 857	6 604	112,8	72 354	35 041	37 313	106,5	14,7	70,0
Grójec . . .	1 670	4	18	1 060	1	127 058	61 532	65 526	106,5	23 493	11 195	12 298	109,9	103 565	50 337	53 228	105,7	18,5	76,1
Kutno . . .	916	2	12	576	—	99 403	47 933	51 470	107,4	23 074	10 736	12 338	114,9	76 329	37 197	39 132	105,2	23,2	108,5
Lipno . . .	1 565	2	16	667	1	93 418	44 655	48 763	109,2	11 160	5 260	5 900	112,2	82 258	39 395	42 863	108,8	11,9	59,7
Łowicz . . .	1 209	1	9	378	—	94 796	46 676	48 120	103,1	15 807	7 477	8 330	111,4	78 989	39 199	39 790	101,5	16,7	78,4
Maków . . .	1 153	2	8	389	—	58 303	27 724	30 579	110,3	9 483	4 318	5 165	119,6	48 820	23 406	25 414	108,5	16,3	50,6
Mińsk Mazo- wiecki . . .	1 272	2	15	644	3	95 897	45 840	50 057	109,2	16 640	7 589	9 051	119,3	79 257	38 251	41 006	107,2	17,4	75,4
Mława . . .	1 488	1	14	539	—	88 860	41 984	46 876	111,7	17 003	7 911	9 092	114,9	71 857	34 073	37 784	110,9	19,1	59,7
Nieszawa . . .	1 296	4	13	798	—	101 987	48 712	53 275	109,4	16 189	7 385	8 804	110,2	85 798	41 327	44 471	107,6	15,9	78,7
Płock . . .	1 433	2	15	763	—	109 751	51 997	57 754	111,1	30 049	13 711	16 338	119,2	79 702	38 286	41 416	108,2	27,4	76,6
Płońsk . . .	1 327	1	12	634	—	74 426	35 791	38 635	107,9	9 220	4 270	4 950	115,9	65 206	31 521	33 685	106,9	12,4	56,1
Przasnysz . . .	1 397	2	10	430	3	56 312	26 686	29 626	111,0	8 455	3 875	4 580	118,2	47 857	22 811	25 046	109,8	15,0	40,3
Pułtusk . . .	1 526	4	11	583	—	106 511	50 851	55 660	109,5	32 312	15 138	17 174	113,4	74 199	35 713	38 486	107,8	30,3	69,8
Radzymin . . .	1 071	2	10	563	2	72 609	34 809	37 800	108,6	10 449	4 879	5 570	114,2	62 160	29 930	32 230	107,7	14,4	67,8
Rawa . . .	1 299	2	14	549	1	83 487	40 719	42 768	105,0	11 260	5 251	6 009	114,4	72 227	35 468	36 759	103,7	13,5	64,3
Rypin . . .	1 245	2	15	633	—	78 360	37 604	40 756	108,4	11 319	5 239	6 080	116,0	67 041	32 365	34 676	107,2	14,4	62,9
Sierpc . . .	1 089	2	12	463	—	68 915	32 603	36 312	111,4	11 235	5 230	6 005	114,8	57 680	27 373	30 307	110,7	16,3	63,3
Skierniewice .	763	1	8	337	—	63 476	30 860	32 616	105,7	15 265	7 063	8 202	116,1	48 211	23 797	24 414	102,6	24,0	83,2
Sochaczew . .	1 061	1	10	534	1	63 976	30 752	33 224	108,0	5 070	2 404	2 666	110,9	58 906	28 348	30 558	107,8	7,9	60,3
Warszawa . . .	1 698	5	20	804	—	181 625	86 709	94 916	109,5	42 021	19 451	22 570	116,0	139 604	67 258	72 346	107,6	23,1	106,9
Włocławek . . .	1 313	7	13	743	—	124 821	59 027	65 794	111,5	57 203	26 473	30 730	116,1	67 618	32 554	35 064	107,7	45,8	95,0

Tablica I. NIERUCHOMOŚCI, BUDYNKI, MIESZKANIA I LUDNOŚĆ

WOJEWÓDZTWO. POWIATY.

WOJEWÓDZTWO POWIATY	Wszystkie miejscowości zamieszkane w dniu spisu								Miejscowości liczące poniżej 500 mieszkańców								
	Miej- sco- wości za- mie- sz- ka- ne	Nie- ru- cho- mo- ści	Budynki		Miesz- ka- nia	Ludność obecna w dniu spisu			Miej- sco- wości za- mie- sz- ka- ne	Nie- ru- cho- mo- ści	Budynki		Miesz- ka- nia	Ludność obecna w dniu spisu			
			z prze- znacze- nia miesz- kalne b	inne za- mie- sz- ka- ne		razem	mę- czyzn	kobiet			z prze- znacze- nia miesz- kalne b	inne za- mie- sz- ka- ne		razem	mę- czyzn	kobiet	
WOJEWÓDZTWO WARSZAWSKIE	13 243	220 613	238 655	7390	398 073	2 112 798	1 011 140	1 101 658	12 872	166 097	173 816	6350	246 672	1 395 388	675 161	720 227	
M	56	22 684	30 397	571	97 072	444 086	205 634	238 452	—	—	—	—	—	—	—	—	
W	13 187	197 929	208 258	6819	301 001	1 668 712	805 506	863 206	12 872	166 097	173 816	6350	246 672	1 395 388	675 161	720 227	
POWIATY:																	
BŁONIE	O	598	10 462	11 630	255	23 461	115 594	54 438	61 156	582	6 798	7 260	204	9 968	57 480	28 096	29 384
M	4	1 996	2 515	36	10 159	42 941	19 474	23 467	—	—	—	—	—	—	—	—	—
W	594	8 466	9 115	219	13 302	72 653	34 964	37 689	582	6 798	7 260	204	9 968	57 480	28 096	29 384	
CIECHANÓW	O	552	6 957	7 674	204	12 987	68 398	32 340	36 058	550	6 227	6 694	194	10 189	55 793	26 592	29 201
M	1	652	899	10	2 660	11 977	5 448	6 529	—	—	—	—	—	—	—	—	—
W	551	6 305	6 775	194	10 327	56 421	26 892	29 529	550	6 227	6 694	194	10 189	55 793	26 592	29 201	
GOSTYNIN	O	601	9 618	10 323	111	15 725	84 815	40 898	43 917	591	7 845	8 332	88	11 472	64 886	31 415	33 471
M	2	842	1 042	22	2 641	12 461	5 857	6 604	—	—	—	—	—	—	—	—	—
W	599	8 776	9 281	89	13 084	72 354	35 041	37 313	591	7 845	8 332	88	11 472	64 886	31 415	33 471	
GRÓJEC	O	984	12 919	13 741	353	23 076	127 058	61 532	65 526	969	10 823	11 326	322	16 297	92 956	45 342	47 614
M	4	1 004	1 284	27	4 730	23 493	11 195	12 298	—	—	—	—	—	—	—	—	—
W	980	11 915	12 457	326	18 346	103 565	50 337	53 228	969	10 823	11 326	322	16 297	92 956	45 342	47 614	
KUTNO	O	562	7 165	8 554	135	18 364	99 403	47 933	51 470	551	5 793	6 522	94	11 006	65 339	31 949	33 390
M	2	807	1 253	21	5 036	23 074	10 736	12 338	—	—	—	—	—	—	—	—	—
W	560	6 358	7 301	114	13 328	76 329	37 197	39 132	551	5 793	6 522	94	11 006	65 339	31 949	33 390	
LIPNO	O	639	9 801	10 830	78	17 226	93 418	44 655	48 763	625	8 033	8 848	55	13 081	73 199	35 108	38 091
M	2	769	899	17	2 369	11 160	5 260	5 900	—	—	—	—	—	—	—	—	—
W	637	9 032	9 931	61	14 857	82 258	39 395	42 863	625	8 033	8 848	55	13 081	73 199	35 108	38 091	
ŁOWICZ	O	358	12 359	12 471	665	17 945	94 796	46 676	48 120	312	6 669	6 428	502	8 287	46 126	23 028	23 098
M	1	623	1 016	18	3 465	15 807	7 477	8 330	—	—	—	—	—	—	—	—	—
W	357	11 736	11 455	647	14 480	78 989	39 199	39 790	312	6 669	6 428	502	8 287	46 126	23 028	23 098	
MAKÓW	O	377	7 579	7 661	226	10 756	58 303	27 724	30 579	371	6 431	6 435	205	8 019	45 240	21 737	23 503
M	2	706	796	7	2 035	9 483	4 318	5 165	—	—	—	—	—	—	—	—	—
W	375	6 873	6 865	219	8 721	48 820	23 406	25 414	371	6 431	6 435	205	8 019	45 240	21 737	23 503	
MIŃSK MAZOWIECKI	O	615	11 394	12 234	44	16 908	95 897	45 840	50 057	597	8 783	9 157	29	10 855	63 824	30 860	32 964
M	2	862	1 201	10	3 694	16 640	7 589	9 051	—	—	—	—	—	—	—	—	—
W	613	10 532	11 033	34	13 214	79 257	38 251	41 006	597	8 783	9 157	29	10 855	63 824	30 860	32 964	
MŁAWA	O	491	9 576	10 324	190	17 565	88 860	41 984	46 876	471	6 646	7 016	147	10 643	55 952	26 639	29 313
M	1	970	1 326	15	3 686	17 003	7 911	9 092	—	—	—	—	—	—	—	—	—
W	490	8 606	8 998	175	13 879	71 857	34 073	37 784	471	6 646	7 016	147	10 643	55 952	26 639	29 313	
NIESZAWA	O	788	10 231	11 585	102	18 295	101 987	48 712	53 275	775	8 130	8 899	82	12 913	77 467	37 396	40 071
M	4	1 300	1 780	16	3 679	16 189	7 385	8 804	—	—	—	—	—	—	—	—	—
W	784	8 931	9 805	86	14 616	85 798	41 327	44 471	775	8 130	8 899	82	12 913	77 467	37 396	40 071	
PŁOCK	O	724	9 066	9 941	528	20 599	109 751	51 997	57 754	713	7 057	7 343	462	12 008	69 384	33 349	36 035
M	2	932	1 472	51	6 445	30 049	13 711	16 338	—	—	—	—	—	—	—	—	—
W	722	8 134	8 469	477	14 154	79 702	38 286	41 416	713	7 057	7 343	462	12 008	69 384	33 349	36 035	
PŁOŃSK	O	591	7 396	7 424	696	13 115	74 426	35 791	38 635	585	6 393	6 217	668	9 791	58 828	28 561	30 267
M	1	348	493	24	1 979	9 220	4 270	4 950	—	—	—	—	—	—	—	—	—
W	590	7 048	6 931	672	11 136	65 206	31 521	33 685	585	6 393	6 217	668	9 791	58 828	28 561	30 267	
PRZASNYSZ	O	418	7 616	7 580	437	10 893	56 312	26 686	29 626	405	5 765	5 581	402	7 423	40 066	19 158	20 908
M	2	706	792	16	1 866	8 455	3 875	4 568	—	—	—	—	—	—	—	—	—
W	416	6 910	6 788	421	9 027	47 857	22 811	25 046	405	5 765	5 581	402	7 423	40 066	19 158	20 908	
PULTUSK	O	565	11 029	11 557	518	20 093	106 511	50 851	55 660	544	7 844	7 991	428	11 296	64 214	30 937	33 277
M	4	1 666	2 084	18	6 902	32 312	15 138	17 174	—	—	—	—	—	—	—	—	—
W	561	9 363	9 473	500	13 191	74 199	35 713	38 486	544	7 844	7 991	428	11 296	64 214	30 937	33 277	
RADZYMIN	O	547	9 255	9 707	30	13 488	72 609	34 809	37 800	534	7 654	7 945	16	9 471	52 926	25 556	27 370
M	2	603	695	9	2 181	10 449	4 879	5 570	—	—	—	—	—	—	—	—	—
W	545	8 652	9 012	21	11 307	62 160	29 930	32 230	534	7 654	7 945	16	9 471	52 926	25 556	27 370	
RAWA	O	540	10 252	10 112	857	15 422	83 487	40 719	42 768	527	8 396	8 127	809	11 226	61 930	30 467	31 463
M	2	593	703	15	2 307	11 260	5 251	6 009	—	—	—	—	—	—	—	—	—
W	538	9 659	9 409	842	13 115	72 227	35 468	36 759	527	8 396	8 127	809	11 226	61 930	30 467	31 463	
RYPIN	O	565	8 241	9 064	69	14 258	78 360	37 604	40 756	556	7 003	7 637	52	10 947	62 483	30 155	32 328
M	2	645	819	11	2 476	11 319	5 239	6 080	—	—	—	—	—	—	—	—	—
W	563	7 596	8 245	58	11 782	67 041	32 365	34 676	556	7 003	7 637	52	10 947	62 483	30 155	32 328	
SIERPC	O	429	6 540	7 508	101	13 294	68 915	32 603	36 312	418	5 009	5 602	81	8 418	46 619	22 198	24 421
M	2	625	804	8	2 472	11 235	5 230	6 005	—	—	—	—	—	—	—	—	—
W	427	5 915	6 704	93	10 822	57 680	27 373	30 307	418	5 009	5 602	81	8 418	46 619	22 198	24 421	
SKIERNIEWICE	O	327	7 054	7 512	326	12 229	63 476	30 860	32 616	304	4 206	4 233	290	5 890	33 373	16 418	16 955
M	1	610	1 003	16	3 597	15 265	7 063	8 202	—	—	—	—	—	—	—	—	—
W	326	6 444	6 509	310	8 632	48 211	23 797	24 414	304	4 206	4 233	290	5 890	33 373	16 418	16 955	
SOCHACZEW	O	511	8 364	7 944	90												

Z UWZGLĘDNIENIEM CHARAKTERU PRAWNEGO I WIELKOŚCI MIEJSCOWOŚCI*

Miejscowości liczące od 500 do 2 000 mieszkańców							Miejscowości liczące od 2 000 do 5 000 mieszkańców							WOJEWÓDZTWO POWIATY			
Miejscowości zamieszkałe	Nieruchomości	Budynki		Mieszkania	Ludność obecna w dniu spisu			Miejscowości zamieszkałe	Nieruchomości	Budynki		Mieszkania	Ludność obecna w dniu spisu				
		z przeznaczenia mieszkalne b	inne zamieszkałe		razem	mężczyzn	kobiet			z przeznaczenia mieszkalne b	inne zamieszkałe		razem		mężczyzn	kobiet	
300	28 281	30 349	442	45 636	232 905	111 543	121 362	35	8 537	10 192	89	23 313	108 522	50 482	58 040	O	WOJEWÓDZTWO WARSZAWSKIE
1	153	182	—	393	1 685	755	930	19	4 833	5 917	62	14 227	66 418	30 925	35 493	M	
299	28 128	30 167	442	45 243	231 220	110 788	120 432	16	3 704	4 275	27	9 086	42 104	19 557	22 547	W	
9	831	954	8	1 603	7 744	3 709	4 035	3	837	901	7	1 731	7 429	3 159	4 270	O	POWIATY: BŁONIE
9	831	954	8	1 603	7 744	3 709	4 035	3	837	901	7	1 731	7 429	3 159	4 270	M	
1	78	81	—	138	628	300	328	—	—	—	—	—	—	—	—	O	CIECHANÓW
1	78	81	—	138	628	300	328	—	—	—	—	—	—	—	—	M	
8	931	949	1	1 612	7 468	3 626	3 842	—	—	—	—	—	—	—	—	O	GOSTYNIN
8	931	949	1	1 612	7 468	3 626	3 842	—	—	—	—	—	—	—	—	M	
10	957	981	2	1 521	8 083	3 792	4 291	2	379	452	4	1 433	6 832	3 234	3 598	O	GRÓJEC
10	957	981	2	1 521	8 083	3 792	4 291	1	244	302	2	905	4 306	2 031	2 275	M	
7	155	246	7	1 054	5 132	2 466	2 666	2	135	150	2	528	2 526	1 203	1 323	O	KUTNO
7	155	246	7	1 054	5 132	2 466	2 666	2	410	533	13	1 268	5 858	2 782	3 076	M	
12	999	1 083	6	1 776	9 059	4 287	4 772	1	247	282	—	551	2 693	1 268	1 425	O	LIPNO
12	999	1 083	6	1 776	9 059	4 287	4 772	1	247	282	—	551	2 693	1 268	1 425	M	
45	5 067	5 027	145	6 193	32 863	16 171	16 692	—	—	—	—	—	—	—	—	O	ŁOWICZ
45	5 067	5 027	145	6 193	32 863	16 171	16 692	—	—	—	—	—	—	—	—	M	
4	442	430	14	702	3 580	1 669	1 911	1	334	356	7	665	3 285	1 502	1 783	O	MAKÓW
4	442	430	14	702	3 580	1 669	1 911	1	334	356	7	665	3 285	1 502	1 783	M	
14	1 204	1 318	5	1 637	11 175	5 354	5 821	2	545	558	—	722	4 258	2 037	2 221	O	MIŃSK MAZOWIECKI
14	1 204	1 318	5	1 637	11 175	5 354	5 821	2	545	558	—	722	4 258	2 037	2 221	M	
19	1 960	1 982	28	3 236	15 905	7 434	8 471	—	—	—	—	—	—	—	—	O	MŁAWA
19	1 960	1 982	28	3 236	15 905	7 434	8 471	—	—	—	—	—	—	—	—	M	
9	801	906	4	1 703	8 331	3 931	4 400	3	609	937	9	1 774	7 996	3 587	4 409	O	NIESZAWA
9	801	906	4	1 703	8 331	3 931	4 400	3	609	937	9	1 774	7 996	3 587	4 409	M	
7	727	733	15	1 158	5 790	2 798	2 992	3	635	739	1	1 918	8 825	4 173	4 652	O	PŁOCK
7	727	733	15	1 158	5 790	2 798	2 992	1	285	346	1	930	4 297	2 034	2 263	M	
5	655	714	4	1 345	6 378	2 960	3 418	—	350	393	—	988	4 528	2 139	2 389	O	PŁOŃSK
5	655	714	4	1 345	6 378	2 960	3 418	—	—	—	—	—	—	—	—	M	
11	1 145	1 207	19	1 604	7 791	3 653	4 138	1	317	339	5	599	2 454	1 118	1 336	O	PRZASNYSZ
11	1 145	1 207	19	1 604	7 791	3 653	4 138	1	317	339	5	599	2 454	1 118	1 336	M	
17	1 519	1 482	72	1 895	9 985	4 776	5 209	1	375	404	4	951	4 694	2 193	2 501	O	PUŁTUSK
17	1 519	1 482	72	1 895	9 985	4 776	5 209	1	375	404	4	951	4 694	2 193	2 501	M	
11	998	1 067	5	1 836	9 234	4 374	4 860	1	236	279	5	878	4 201	1 971	2 230	O	RADZYMIN
11	998	1 067	5	1 836	9 234	4 374	4 860	1	236	279	5	878	4 201	1 971	2 230	M	
10	1 129	1 130	31	1 392	7 974	3 879	4 095	2	328	398	3	1 291	6 084	2 888	3 196	O	RAWA
10	1 129	1 130	31	1 392	7 974	3 879	4 095	1	194	246	1	794	3 761	1 766	1 995	M	
7	593	608	6	835	4 558	2 210	2 348	1	134	152	2	497	2 323	1 122	1 201	O	RYPIN
7	593	608	6	835	4 558	2 210	2 348	1	289	360	—	949	4 085	1 924	2 161	M	
7	457	493	11	1 009	4 755	2 274	2 481	1	289	360	—	949	4 085	1 924	2 161	O	SIERPC
7	457	493	11	1 009	4 755	2 274	2 481	3	694	936	3	2 415	10 819	4 973	5 846	M	
22	2 238	2 276	20	2 742	14 838	7 379	7 459	—	1	245	2	1 020	4 513	2 072	2 441	O	SKIERNIEWICE
22	2 238	2 276	20	2 742	14 838	7 379	7 459	—	449	609	1	1 395	6 306	2 901	3 405	M	
9	752	780	1	1 076	5 928	2 847	3 081	—	—	—	—	—	—	—	—	O	SOCHACZEW
9	752	780	1	1 076	5 928	2 847	3 081	—	—	—	—	—	—	—	—	M	
50	4 170	5 331	37	8 475	40 374	19 120	21 254	4	1 125	1 328	3	3 048	13 772	6 478	7 294	O	WARSZAWA
50	4 170	5 331	37	8 475	40 374	19 120	21 254	1	281	349	1	1 091	4 896	2 264	2 632	M	
6	473	571	1	1 094	5 332	2 534	2 798	3	844	979	2	1 957	8 876	4 214	4 662	O	WŁOCŁAWEK
1	153	182	—	393	1 685	755	930	5	1 177	1 390	25	3 120	15 237	7 195	8 042	M	
5	320	389	1	701	3 647	1 779	1 868	5	1 177	1 390	25	3 120	15 237	7 195	8 042	W	

Tablica I. NIERUCHOMOŚCI, BUDYNKI, MIESZKANIA I LUDNOŚĆ
Z UWZGLĘDNIENIEM CHARAKTERU PRAWNEGO I WIELKOŚCI MIEJSCOWOŚCI^a (dok.).

WOJEWÓDZTWO. POWIATY.

WOJEWÓDZTWO POWIATY	Miejscowości liczące od 5 000 do 10 000 mieszkańców							Miejscowości liczące od 10 000 do 20 000 mieszkańców							Miejscowości liczące powyżej 20 000 mieszkańców										
	Miej- sco- wości za- miesz- kane	Nie- ru- cho- mości	Budynki		Miesz- kania	Ludność obecna w dniu spisu			Miej- sco- wości za- miesz- kane	Nie- ru- cho- mości	Budynki		Miesz- kania	Ludność obecna w dniu spisu			Miej- sco- wości za- miesz- kane	Nie- ru- cho- mości	Budynki		Miesz- kania	Ludność obecna w dniu spisu			
			z prze- zna- czenia miesz- kalne ^b	inne za- miesz- kane		razem	męż- czyzn	kobiet			z prze- zna- czenia miesz- kalne	inne za- miesz- kane		razem	męż- czyzn	kobiet			z prze- zna- czenia miesz- kalne	inne za- miesz- kane		razem	męż- czyzn	kobiet	
WOJEWÓDZ- TWO WAR-O SZAWSKIE	24 24	8987 8987	11 418 11 418	261 261	34 314 34 314	162 178 162 178	75 656 75 656	86 522 86 522	9 9	6010 6010	8549 8549	144 144	28 236 28 236	126 436 126 436	58 666 58 666	67 770 67 770	3 3	2701 2701	4331 4331	104 104	19 902 19 902	87 369 87 369	39 632 39 632	47 737 47 737	
POWIATY:																									
BŁONIE	O M W	2 2	567 567	669 669	15 15	2 202 2 202	10 351 10 351	4 885 4 885	5 466 5 466	1 1	816 816	1045 1045	13 13	2 545 2 545	11 254 11 254	5 157 5 157	6 097 6 097	1 1	613 613	801 801	8 8	5 412 5 412	21 336 21 336	9 432 9 432	11 904 11 904
CIECHA- NÓW	O M W	— — —	— — —	— — —	— — —	— — —	— — —	— — —	— — —	1 1	652 652	899 899	10 10	2 660 2 660	11 977 11 977	5 448 5 448	6 529 6 529	— — —	— — —	— — —	— — —	— — —	— — —	— — —	
GOSTYNIN	O M W	2 2	842 842	1 042 1 042	22 22	2 641 2 641	12 461 12 461	5 857 5 857	6 604 6 604	— — —	— — —	— — —	— — —	— — —	— — —	— — —	— — —	— — —	— — —	— — —	— — —	— — —	— — —	— — —	
GRÓJEC	O M W	3 3	760 760	982 982	25 25	3 825 3 825	19 187 19 187	9 164 9 164	10 023 10 023	— — —	— — —	— — —	— — —	— — —	— — —	— — —	— — —	— — —	— — —	— — —	— — —	— — —	— — —	— — —	
KUTNO	O M W	1 1	312 312	422 422	4 4	1 552 1 552	7 098 7 098	3 280 3 280	3 818 3 818	1 1	495 495	831 831	17 17	3 484 3 484	15 976 15 976	7 456 7 456	8 520 8 520	— — —	— — —	— — —	— — —	— — —	— — —	— — —	— — —
LIPNO	O M W	1 1	522 522	617 617	17 17	1 818 1 818	8 467 8 467	3 992 3 992	4 475 4 475	— — —	— — —	— — —	— — —	— — —	— — —	— — —	— — —	— — —	— — —	— — —	— — —	— — —	— — —	— — —	
ŁOWICZ	O M W	— — —	— — —	— — —	— — —	— — —	— — —	— — —	— — —	1 1	623 623	1016 1016	18 18	3 465 3 465	15 807 15 807	7 477 7 477	8 330 8 330	— — —	— — —	— — —	— — —	— — —	— — —	— — —	— — —
MAKÓW	O M W	1 1	372 372	440 440	— —	1 370 1 370	6 198 6 198	2 816 2 816	3 382 3 382	— — —	— — —	— — —	— — —	— — —	— — —	— — —	— — —	— — —	— — —	— — —	— — —	— — —	— — —	— — —	
MIŃSK MAZO- WIECKI	O M W	1 1	325 325	358 358	2 2	1 261 1 261	6 122 6 122	2 873 2 873	3 249 3 249	1 1	537 537	843 843	8 8	2 433 2 433	10 518 10 518	4 716 4 716	5 802 5 802	— — —	— — —	— — —	— — —	— — —	— — —	— — —	— — —
MŁAWA	O M W	— — —	— — —	— — —	— — —	— — —	— — —	— — —	— — —	1 1	970 970	1326 1326	15 15	3 686 3 686	17 003 17 003	7 911 7 911	9 092 9 092	— — —	— — —	— — —	— — —	— — —	— — —	— — —	— — —
NIESZAWA	O M W	1 1	691 691	843 843	7 7	1 905 1 905	8 193 8 193	3 798 3 798	4 395 4 395	— — —	— — —	— — —	— — —	— — —	— — —	— — —	— — —	— — —	— — —	— — —	— — —	— — —	— — —	— — —	
PŁOCK	O M W	— — —	— — —	— — —	— — —	— — —	— — —	— — —	— — —	1 1	647 647	1126 1126	50 50	5 515 5 515	25 752 25 752	11 677 11 677	14 075 14 075	— — —	— — —	— — —	— — —	— — —	— — —	— — —	— — —
PŁOŃSK	O M W	1 1	348 348	493 493	24 24	1 979 1 979	9 220 9 220	4 270 4 270	4 950 4 950	— — —	— — —	— — —	— — —	— — —	— — —	— — —	— — —	— — —	— — —	— — —	— — —	— — —	— — —	— — —	
PRZA- SNYSZ	O M W	1 1	389 389	453 453	11 11	1 267 1 267	6 001 6 001	2 757 2 757	3 244 3 244	— — —	— — —	— — —	— — —	— — —	— — —	— — —	— — —	— — —	— — —	— — —	— — —	— — —	— — —	— — —	
PULTUSK	O M W	2 2	806 806	991 991	5 5	2 966 2 966	14 114 14 114	6 580 6 580	7 534 7 534	1 1	485 485	689 689	9 9	2 985 2 985	13 504 13 504	6 365 6 365	7 139 7 139	— — —	— — —	— — —	— — —	— — —	— — —	— — —	
RADZYMIN	O M W	1 1	367 367	416 416	4 4	1 303 1 303	6 248 6 248	2 908 2 908	3 340 3 340	— — —	— — —	— — —	— — —	— — —	— — —	— — —	— — —	— — —	— — —	— — —	— — —	— — —	— — —	— — —	
RAWA	O M W	1 1	399 399	457 457	14 14	1 513 1 513	7 499 7 499	3 485 3 485	4 014 4 014	— — —	— — —	— — —	— — —	— — —	— — —	— — —	— — —	— — —	— — —	— — —	— — —	— — —	— — —	— — —	
RYPIN	O M W	1 1	356 356	459 459	11 11	1 527 1 527	7 234 7 234	3 315 3 315	3 919 3 919	— — —	— — —	— — —	— — —	— — —	— — —	— — —	— — —	— — —	— — —	— — —	— — —	— — —	— — —	— — —	
SIERPC	O M W	1 1	380 380	477 477	6 6	1 452 1 452	6 722 6 722	3 158 3 158	3 564 3 564	— — —	— — —	— — —	— — —	— — —	— — —	— — —	— — —	— — —	— — —	— — —	— — —	— — —	— — —	— — —	
SKIERNIE- WICE	O M W	— — —	— — —	— — —	— — —	— — —	— — —	— — —	— — —	1 1	610 610	1003 1003	16 16	3 597 3 597	15 265 15 265	7 063 7 063	8 202 8 202	— — —	— — —	— — —	— — —	— — —	— — —	— — —	— — —
SOCHA- CZEW	O M W	1 1	262 262	292 292	45 45	1 063 1 063	5 070 5 070	2 404 2 404	2 666 2 666	— — —	— — —	— — —	— — —	— — —	— — —	— — —	— — —	— — —	— — —	— — —	— — —	— — —	— — —	— — —	
WAR- SZAWA	O M W	3 3	1289 1289	2 007 2 007	49 49	4 670 4 670	21 993 21 993	10 114 10 114	11 879 11 879	1 1	822 822	897 897	38 38	3 381 3 381	15 132 15 132	7 073 7 073	8 059 8 059	— — —	— — —	— — —	— — —	— — —	— — —	— — —	— — —
WŁOCŁA- WEK	O M W	— — —	— — —	— — —	— — —	— — —	— — —	— — —	— — —	1 1	1441 1441	2404 2404	46 46	8 975 8 975	40 281 40 281	18 523 18 523	21 758 21 758	— — —	— — —	— — —	— — —	— — —	— — —	— — —	— — —

^a Miejscowości spisane łącznie z innymi nie są traktowane w tej tablicy jako osobne jednostki. Ogólna liczba miejscowości — patrz „Przegląd Ogólny” — str. 3.

^b Łącznie z niezamieszkanymi.

M I E S Z K A N I A

Tablica II. MIESZKANIA WEDŁUG LICZBY IZB, OSÓB I GOSPODARSTW DOMOWYCH.
MIESZKANIA POSIADAJĄCE KUCHNIE.

WOJEWÓDZTWO. POWIATY. MIASTA POWYŻEJ 20 000 MIESZKAŃCÓW.

Liczba izb w mieszkaniu	Ogółem			Mieszkania liczące														Mieszkania posiadające kuchnie				
				osób																		
	mieszkań	izb	osoba	1	2	3	4	5	6	7	8	9	10	11	12	od 13 do 15	16 i więcej		1	2	3 i więcej	
W O J. W A R S Z A W S K I E																						
MIASTA I WIEŚ RAZEM																						
OGÓŁEM	398 073	.	209 6674	12 819	36 758	50 883	61 370	64 218	58 005	44 802	31 013	18 530	10 175	5059	2684	1486	271	372	554	23 015	2504	.
1	192 246	192 246	889 764	9 302	23 904	30 686	33 972	32 157	25 792	17 369	10 151	5 169	2 259	887	412	172	14	181	507	9 919	820	190 278
2	147 425	294 850	838 815	2 528	9 636	14 930	20 599	24 102	24 082	19 775	14 568	8 689	4 665	2240	1049	514	48	138	091	8 513	821	147 082
3	34 563	103 689	209 509	655	2 132	3 301	4 181	4 849	4 984	4 695	3 669	2 609	1 742	902	525	280	39	31	799	2 418	346	34 495
4	15 302	61 208	102 566	191	667	1 168	1 584	1 919	2 004	2 001	1 810	1 445	1 038	717	424	285	49	13	692	1 326	284	.
5	3 866	19 330	23 967	65	208	392	530	580	525	426	360	270	201	118	95	71	25	3	367	423	76	.
6-9	3 637	24 713	23 717	47	171	344	436	514	515	424	350	252	204	132	102	108	38	3	169	349	119	.
10 i więcej	823	.	7 254	10	27	29	40	69	73	89	92	86	65	59	74	53	57	733	55	35	.	.
niewiadoma	211	.	1 082	21	13	33	28	28	30	23	13	10	1	4	3	3	1	196	12	3	.	.
MIASTA POWYŻEJ 20 000 MIESZKAŃCÓW																						
OGÓŁEM	19 902	.	84 683	1 322	3 122	3 704	3 626	2 196	1 408	754	391	202	100	23	25	3	18 200	1 543	159	.	.	
1	9 337	9 337	33 982	966	1 953	1 981	1 659	1 298	773	415	189	65	24	9	3	2	8 666	627	44	8 791	.	
2	5 619	11 238	25 055	247	743	1 012	1 101	896	722	447	242	123	60	19	4	3	5 223	363	33	5 549	.	
3	2 657	7 971	12 886	69	293	430	489	442	357	264	151	94	38	21	3	5	2 435	202	20	2 639	.	
4	1 264	5 056	6 652	27	89	174	229	221	180	149	85	50	31	21	3	4	1 105	135	24	.	.	
5	591	2 955	3 395	9	24	69	98	104	89	72	46	27	27	19	3	4	464	112	15	.	.	
6-9	411	2 681	2 545	4	18	35	49	64	75	57	36	30	21	9	6	7	290	99	22	.	.	
10 i więcej	23	.	168	—	2	3	1	1	—	4	5	2	1	2	1	—	17	5	1	.	.	
niewiadoma	—	.	—	—	—	—	—	—	—	—	—	—	—	—	—	—	—	—	—	—	.	.
MIASTA PONIŻEJ 20 000 MIESZKAŃCÓW																						
OGÓŁEM	77 170	.	349 828	4 297	10 836	12 927	13 426	12 086	9 358	6 267	4 014	2 208	986	426	209	104	26	72 582	4 095	493	.	.
1	34 187	34 187	134 515	2 971	6 119	6 679	6 309	5 042	3 428	1 953	992	452	146	62	22	10	2	32 124	1 857	206	33 550	
2	27 068	54 136	128 970	938	3 398	4 195	4 684	4 435	3 735	2 548	1 661	886	365	143	53	25	2	25 703	1 239	126	26 955	
3	9 762	29 286	50 771	277	939	1 360	1 544	1 581	1 316	1 059	772	499	229	103	55	23	5	9 195	501	66	9 742	
4	3 751	15 004	20 878	69	255	477	551	659	527	418	350	194	132	62	35	17	5	3 452	259	40	.	
5	1 318	6 590	7 674	25	76	125	205	218	190	155	131	85	57	24	20	6	1	1 777	122	19	.	
6-9	1 004	6 598	6 412	15	49	89	127	136	152	121	99	84	51	30	21	21	9	865	111	28	.	
10 i więcej	72	.	559	1	—	—	6	13	9	13	9	8	6	2	2	1	2	58	6	8	.	
niewiadoma	8	.	49	1	—	2	—	2	1	—	—	—	—	—	—	—	—	—	—	—	.	
W I E Ś																						
OGÓŁEM	301 001	.	1662 163	7 200	22 800	34 252	44 318	49 106	46 451	37 127	26 245	15 931	8 987	4533	2452	1357	242	281	772	17 377	1852	.
1	148 722	148 722	721 267	5 365	15 832	22 026	26 004	25 817	21 591	15 001	8 970	4 652	2 089	816	387	160	12	140	717	7 435	570	147 937
2	114 738	229 476	684 790	1 343	5 495	9 723	14 814	18 771	19 625	16 780	12 665	7 680	4 240	2078	992	486	46	107	165	6 911	662	114 578
3	22 144	66 432	145 852	309	900	1 511	2 148	2 826	3 311	3 372	2 746	2 016	1 475	778	467	252	33	20	169	1 715	260	22 114
4	10 287	41 148	75 036	95	323	517	804	1 039	1 297	1 434	1 375	1 201	875	634	386	264	43	9	135	932	220	.
5	1 957	9 785	12 898	31	108	198	227	258	246	199	183	158	117	75	72	61	24	1	726	189	42	.
6-9	2 222	15 434	14 760	28	104	220	260	314	288	246	215	138	132	93	75	80	29	2	014	139	69	.
10 i więcej	728	.	6 527	9	25	26	33	55	64	72	78	76	58	55	71	52	54	658	44	26	.	
niewiadoma	203	.	1 033	20	13	31	28	26	29	23	13	10	1	4	2	2	1	188	12	3	.	
P O W. B Ł O N I E																						
[MIASTA I WIEŚ RAZEM]																						
OGÓŁEM	23 461	.	114 456	978	2 637	3 643	3 967	3 757	3 117	2 247	1 450	832	440	212	99	66	16	21 653	1 645	163	.	
1	12 248	12 248	52 677	713	1 758	2 298	2 318	1 982	1 442	868	459	241	95	46	20	8	—	11 399	787	62	11 822	
2	7 826	15 652	43 078	183	568	883	1 150	1 285	1 251	977	734	408	216	93	44	28	6	7 170	596	60	7 790	
3	1 885	5 655	10 100	47	183	263	289	265	251	227	143	91	67	33	17	9	—	1 728	140	17	1 879	
4	859	3 436	4 845	22	81	113	113	132	91	98	70	59	37	24	9	9	1	786	62	11	.	
5	297	1 485	1 589	10	19	49	52	42	38	36	17	13	9	5	1	5	1	261	31	5	.	
6-9	282	1 924	1 712	3	20	32	39	43	37	36	21	16	13	8	6	5	3	247	28	7	.	
10 i więcej	52	.	376	—	8	4	4	7	4	4	5	3	2	2	2	2	2	50	1	1	.	
niewiadoma	12	.	79	—	—	1	2	1	3	1	1	1	1	—	—	—	—	12	—	—	.	
M I A S T O Ż Y R A R D Ó W																						
OGÓŁEM	5 412	.	21 143	415	990	1 167	1 014	776	497	293	137	78	29	10	4	1	1	4 857	510	45	.	
1	3 398	3 398	11 939	343	738	802	631	446	235	123	51	17	7	3	1	1	—	3 050	328	20	3 068	
2	1 323	2 646	5 823	51	182	248	257	218	176	99	48	31	10	2	1	—	—	1 186	123	14	1 306	
3	411	1 233	1 991	11	42	67	76	67	59	47	18	15	6	2	1	—	—	365	40	6	407	
4	170	680	891	6	14	27	26	28	18	13	13	13	4	2	1	—	—	154	12	4	.	
5	70	350	306	4	7	16	19	9	3	4	3	2	2	1	—	—	—	66	3	1	.	
6-9	33	217	152	—	6	5	4	7	6	2	3	—	—	—	—	—	—	30	3	—	.	
10 i więcej	7	.	41	—	1	2	1	—	—	—	—	—	—	—	—	—	—	6	—	—	.	
niewiadoma	—	.	—	—	—	—	—	—	—	—	—	—	—	—	—	—	—	—	—	—	.	
M I A S T A P O N I Ż E J 20 000 M I E S Z K A Ń C Ó W																						
OGÓŁEM	4 747	.	21 296	240	669	796	879	778	572	375	238	110	51	23	9	6	1	4 451	271	25	.	
1	2 179	2 179	8 589	154	381	417	446	364	226	103	62	19	4	2	1	—	—	2 047	121	11	2 141	
2	1 637	3 274	7 974	61	184	233	284	264	241	159	120	57	2									

Tablica II. MIESZKANIA WEDŁUG LICZBY IZB, OSÓB I GOSPODARSTW DOMOWYCH.
MIESZKANIA POSIADAJĄCE KUCHNIE (c. d.).

WOJEWÓDZTWO. POWIATY. MIASTA POWYŻEJ 20 000 MIESZKAŃCÓW.

Liczba izb w mieszkaniu	Ogółem			Mieszkania liczące													gospodarstw rodzinnych i gospodarstw osób samotnych			Mieszkania posiadające kuchnie	
				osób													1	2	3 i więcej		
	mieszkań	izb	osób ^a	1	2	3	4	5	6	7	8	9	10	11	12	od 13 do 15	16 i więcej	1	2		3 i więcej
P O W. G R Ó J E C																					
MIASTA I WIEŚ RAZEM																					
OGÓŁEM	23 076		126 115	544	1 598	2 649	3 595	3 922	3 684	2 859	1 943	1 102	637	275	185	67	16	21 898	1 070	108	
1	13 511	13 511	67 143	433	1 195	1 902	2 417	2 447	2 040	1 434	855	471	204	61	42	9	1	12 875	586	50	13 481
2	7 233	14 466	43 900	80	296	534	908	1 181	1 270	1 126	861	483	268	115	77	30	4	6 847	352	34	7 226
3	1 524	4 572	9 596	23	54	147	190	202	257	204	139	85	116	59	39	8	1	1 434	79	11	1 524
4	448	1 792	2 948	3	25	32	46	52	75	58	57	35	25	19	12	8	1	405	34	9	
5	123	615	725	2	12	16	14	13	20	13	8	9	6	7	2	1	1	115	7	1	
6-9	161	1 119	1 083	2	12	16	14	21	17	17	14	13	16	9	3	5	2	152	8	1	
10 i więcej	60		614	—	2	1	5	5	5	3	5	6	2	4	10	6	6	54	4	2	
niewiadoma	16		106	1	2	1	1	1	—	4	4	—	—	1	—	1	—	16	—	—	
MIASTA																					
OGÓŁEM	4 730		22 708	191	504	710	878	832	632	442	267	152	72	33	14	2	1	4 458	248	24	
1	2 723	2 723	11 877	137	341	477	573	503	307	209	104	49	14	6	3	—	—	2 564	144	15	2 711
2	1 292	2 584	6 646	39	117	162	204	224	204	149	102	56	23	10	2	—	—	1 226	63	3	1 287
3	446	1 338	2 583	12	23	44	66	64	74	57	41	32	19	8	6	—	—	421	21	4	446
4	157	628	909	1	12	14	24	26	24	21	13	8	8	3	3	—	—	147	9	1	
5	61	305	334	2	8	7	7	6	12	5	4	5	2	3	—	—	—	56	5	—	
6-9	47	305	297	—	3	6	3	8	11	1	3	2	6	3	—	—	—	41	6	—	
10 i więcej	4		62	—	—	—	—	1	—	—	—	—	—	—	—	—	—	3	—	—	
niewiadoma	—		—	—	—	—	—	—	—	—	—	—	—	—	—	—	—	—	—	—	
WIEŚ																					
OGÓŁEM	18 346		103 407	353	1 094	1 939	2 717	3 090	3 052	2 417	1 676	950	565	242	171	65	15	17 440	822	84	
1	10 788	10 788	55 266	296	854	1 425	1 844	1 944	1 733	1 225	751	422	190	55	39	9	1	10 311	442	35	10 770
2	5 941	11 882	37 254	41	179	372	704	957	1 056	977	759	427	245	105	75	30	4	5 621	289	31	5 939
3	1 078	3 234	7 013	11	31	103	124	138	183	147	98	53	97	51	33	8	1	1 013	58	7	1 078
4	291	1 164	2 039	2	13	18	22	26	51	37	44	27	17	16	9	8	1	258	25	8	
5	62	310	391	—	4	9	7	7	8	8	4	4	4	4	2	1	—	59	2	1	
6-9	114	814	786	—	9	10	11	13	6	16	11	11	10	6	3	4	2	111	2	1	
10 i więcej	56		552	—	2	1	4	4	5	3	5	6	2	4	10	5	5	51	4	1	
niewiadoma	16		106	1	2	1	1	1	—	4	4	—	—	—	—	—	—	16	—	—	
P O W. K U T N O																					
MIASTA I WIEŚ RAZEM																					
OGÓŁEM	18 364		98 875	580	1 578	2 190	2 811	2 813	2 778	2 126	1 561	938	503	266	128	83	9	17 161	1 087	116	
1	9 550	9 550	45 648	430	1 085	1 425	1 682	1 529	1 385	903	587	301	142	45	29	6	1	8 935	565	50	9 451
2	6 531	13 062	39 173	99	361	558	844	955	1 077	932	725	469	258	159	53	41	—	6 120	375	36	6 522
3	1 278	3 834	7 013	32	90	113	157	185	179	169	133	95	57	33	21	12	2	1 195	71	12	1 273
4	546	2 184	3 501	11	23	44	70	75	68	69	68	49	26	17	15	10	1	501	33	12	
5	184	920	1 038	2	9	24	34	31	30	13	18	8	8	2	3	2	—	161	21	2	
6-9	195	1 322	1 189	5	7	21	20	30	31	30	20	14	5	5	3	4	—	172	20	3	
10 i więcej	70		619	1	3	2	3	5	7	9	9	—	2	5	3	4	—	67	2	1	
niewiadoma	10		49	—	—	3	1	3	1	1	1	—	—	—	—	—	—	10	—	—	
MIASTA																					
OGÓŁEM	5 036		22 793	289	655	849	875	798	687	406	246	141	55	22	7	6	—	4 670	328	38	
1	2 521	2 521	10 113	207	396	517	458	378	295	154	72	29	9	6	—	—	—	2 328	173	20	2 464
2	1 493	2 986	7 154	54	183	224	257	232	237	132	82	60	23	7	1	—	—	1 408	76	9	1 486
3	581	1 743	3 009	15	57	64	92	109	85	74	45	25	6	6	3	—	—	549	31	1	580
4	248	992	1 330	9	11	29	40	52	38	26	22	12	5	1	2	1	—	230	14	4	
5	94	470	558	1	3	8	18	15	18	5	12	5	7	1	—	—	—	76	17	1	
6-9	93	612	589	3	5	7	9	10	14	15	11	10	4	1	1	3	—	74	17	2	
10 i więcej	6		40	—	—	—	—	—	—	—	—	—	—	—	—	—	—	5	—	—	
niewiadoma	—		—	—	—	—	—	—	—	—	—	—	—	—	—	—	—	—	—	—	
WIEŚ																					
OGÓŁEM	13 328		76 082	291	923	1 341	1 936	2 015	2 091	1 720	1 315	797	448	244	121	77	9	12 491	759	78	
1	7 029	7 029	35 535	223	689	908	1 224	1 151	1 090	749	515	272	133	39	29	6	1	6 607	392	30	6 987
2	5 038	10 076	32 019	45	178	334	587	723	840	800	643	409	235	152	52	40	—	4 712	299	27	5 036
3	697	2 091	4 649	17	33	49	65	76	94	95	88	70	51	27	18	12	2	646	40	11	693
4	298	1 192	2 171	2	12	15	30	23	30	43	46	37	21	16	13	9	1	271	19	8	
5	90	450	480	1	6	16	16	16	12	8	6	3	1	1	3	1	—	85	4	1	
6-9	102	710	600	2	2	14	11	20	17	15	9	4	1	4	2	1	—	98	3	1	
10 i więcej	64		579	1	3	2	2	3	7	9	7	—	—	—	—	—	—	62	2	—	
niewiadoma	10		49	—	—	3	1	3	1	1	1	—	—	—	—	—	—	10	—	—	
P O W. L I P N O																					
MIASTA I WIEŚ RAZEM																					
OGÓŁEM	17 226		92 798	580	1 752	1 990	2 500	2 583	2 450	1 858	1 462	989	543	300	146	59	14	16 463	704	59	
1	6 412	6 412	28 129	433	1 043	994	1 118	966	786	486	286	164	78	35	20	3	—	6 089	302	21	6 370
2	8 018	16 036	45 988	121	581	814	1 103	1 244	1 264	1 005	830	546	284	147	54	21	4	7 714	285	19	8 012
3	1 744	5 232	11 450	18	83	115	173	236	260	237	212	177	113	63	43	11	3	1 682	56	6	1 744
4	703	2 812	4 820	3	27	44	65	97	97	92	90	74	40	39	21	13	1	653	41	9	
5	150	750	1 030	—	9	14	15	19	19	13	17	12	10	11	5	5	1	138	10	2	
6-9	154	1 043	973	3	8	9	24	17	23	22	21	8	13	1	—	4	1	144	9	1	

Tablica II. MIESZKANIA WEDŁUG LICZBY IZB, OSÓB I GOSPODARSTW DOMOWYCH.
MIESZKANIA POSIADAJĄCE KUCHNIE (c. d.).

WOJEWÓDZTWO. POWIATY. MIASTA POWYŻEJ 20 000 MIESZKAŃCÓW.

Liczba izb w mieszkaniu	Ogółem			Mieszkania liczące														gospodarstw rodzinnych i gospodarstw osób samotnych			Mieszkania posiadające kuchnie
	mieszkań	izb	osób	osób														1	2	3 i więcej	
				1	2	3	4	5	6	7	8	9	10	11	12	od 13 do 15	16 i więcej				
MIASTA																					
OGÓŁEM	2 369	.	11 034	139	344	354	377	373	284	189	150	86	42	22	8	1	—	2 275	85	9	.
1	898	898	3 493	104	184	152	154	122	94	44	28	11	2	2	1	—	—	857	39	2	881
2	866	1 732	4 196	27	113	138	146	137	103	80	63	29	16	11	3	—	—	837	26	3	864
3	360	1 080	1 947	7	31	44	50	63	59	35	26	30	11	4	—	—	—	351	9	—	360
4	159	636	942	—	9	17	18	36	20	18	19	8	8	2	3	1	—	152	4	3	.
5	51	255	339	—	3	2	4	10	6	6	8	6	2	3	1	—	—	46	4	1	.
6—9	33	224	190	1	4	1	5	5	2	5	6	2	2	—	—	—	—	30	3	—	.
10 i więcej	2	.	17	—	—	—	—	—	—	1	—	—	—	—	—	—	—	2	—	—	.
niewiadoma	—	.	—	—	—	—	—	—	—	—	—	—	—	—	—	—	—	—	—	—	.
WIEŚ																					
OGÓŁEM	14 857	.	81 764	441	1 408	1 636	2 123	2 210	2 166	1 669	1 312	903	501	278	138	58	14	14 188	619	50	.
1	5 514	5 514	24 726	329	859	842	964	844	692	442	258	153	76	33	19	3	—	5 232	263	19	5 489
2	7 152	14 304	41 792	94	468	676	957	1 107	1 161	925	767	517	268	136	51	21	4	6 877	259	16	7 148
3	1 384	4 152	9 503	11	52	71	123	173	201	202	186	147	102	59	43	11	3	1 331	47	6	1 384
4	544	2 176	3 878	3	18	27	47	61	77	74	71	66	32	37	18	12	1	501	37	6	.
5	99	495	691	—	6	12	11	9	13	7	9	6	8	8	4	5	1	92	6	1	.
6—9	121	819	783	2	4	8	19	12	21	17	15	6	11	1	—	4	1	114	6	1	.
10 i więcej	40	.	387	—	—	—	2	—	1	—	6	8	—	—	—	—	—	38	1	1	.
niewiadoma	3	.	4	2	1	—	—	4	—	—	—	—	—	4	3	2	4	—	—	—	.
P Ó W. Ł O W I C Z																					
MIASTA I WIEŚ RAZEM																					
OGÓŁEM	17 945	.	94 157	479	1 426	2 104	2 905	3 349	2 889	2 108	1 312	721	355	165	79	43	10	16 901	937	107	.
1	9 931	9 931	46 587	388	1 074	1 405	1 902	1 870	1 434	914	507	222	99	36	13	6	1	9 470	428	33	9 862
2	6 540	13 080	38 837	68	240	475	820	1 270	1 237	1 002	673	404	190	96	41	21	3	6 109	384	47	6 493
3	873	2 619	4 899	15	82	100	112	132	129	113	73	51	42	13	6	5	—	809	54	10	870
4	335	1 340	2 066	7	22	35	34	47	48	45	29	29	15	13	6	3	2	288	40	7	.
5	122	610	758	1	4	14	18	18	17	16	13	8	3	4	4	—	2	106	12	4	.
6—9	124	833	831	—	3	14	18	12	22	15	15	4	6	2	6	6	1	103	18	3	.
10 i więcej	17	.	156	—	1	—	—	—	1	—	2	3	—	—	—	—	—	13	1	3	.
niewiadoma	3	.	23	—	—	1	—	—	—	3	—	—	—	—	—	—	—	3	—	—	.
MIASTA																					
OGÓŁEM	3 465	.	15 263	186	492	625	644	561	410	245	156	91	29	12	11	3	—	3 194	248	23	.
1	1 714	1 714	6 686	131	303	337	357	259	177	84	39	21	3	2	1	—	—	1 580	126	8	1 661
2	992	1 984	4 623	41	113	174	171	181	128	73	60	33	12	4	1	1	—	930	55	7	981
3	444	1 332	2 173	11	59	69	73	73	52	46	29	19	6	4	2	1	—	416	24	4	441
4	171	684	895	3	14	26	23	29	27	23	13	10	2	—	1	—	—	147	24	—	.
5	73	365	439	—	2	10	11	10	11	10	9	4	2	1	3	—	—	64	7	2	.
6—9	64	430	394	—	1	8	9	9	14	7	6	2	4	1	2	1	—	51	12	1	.
10 i więcej	6	.	50	—	—	—	—	—	1	2	—	2	—	—	—	—	—	5	—	1	.
niewiadoma	1	.	3	—	—	1	—	—	—	—	—	2	—	—	—	—	—	1	—	—	.
WIEŚ																					
OGÓŁEM	14 480	.	78 894	293	934	1 479	2 261	2 788	2 479	1 863	1 156	630	326	153	68	40	10	13 707	689	84	.
1	8 217	8 217	39 901	257	771	1 128	1 545	1 611	1 257	830	468	201	96	34	12	6	1	7 890	302	25	8 201
2	5 548	11 096	34 214	27	127	301	649	1 089	1 109	929	613	371	178	92	40	20	3	5 179	329	40	5 512
3	429	1 287	2 726	4	23	31	39	59	77	67	44	32	36	9	4	4	—	393	30	6	429
4	164	656	1 171	4	8	9	11	18	21	22	16	19	13	13	5	3	2	141	16	7	.
5	49	245	319	1	2	4	7	8	6	6	4	4	1	3	1	—	2	42	5	2	.
6—9	60	403	437	—	2	6	9	3	8	8	9	2	2	1	4	5	1	52	6	2	.
10 i więcej	11	.	106	—	1	—	—	—	—	1	2	1	—	—	—	—	—	8	1	2	.
niewiadoma	2	.	20	—	—	—	—	—	—	—	—	—	—	—	—	—	—	2	—	—	.
P Ó W. M A K Ó W																					
MIASTA I WIEŚ RAZEM																					
OGÓŁEM	10 756	.	58 171	249	868	1 276	1 632	1 812	1 618	1 355	905	524	278	127	67	36	9	9 954	715	87	.
1	4 786	4 786	21 975	195	609	791	848	867	622	420	246	107	54	16	6	4	1	4 472	285	29	4 764
2	4 067	8 134	23 478	38	209	398	610	675	698	594	377	232	126	57	34	15	4	3 747	284	36	4 063
3	1 433	4 299	9 490	11	32	67	134	205	234	264	224	128	70	36	16	10	2	1 321	102	10	1 433
4	352	1 408	2 425	3	13	13	30	44	53	55	47	48	21	13	7	5	—	312	32	8	.
5	43	215	308	—	2	2	2	8	2	8	7	2	4	4	2	—	—	36	6	1	.
6—9	54	367	358	—	3	4	7	10	6	9	4	4	2	—	1	2	2	48	3	3	.
10 i więcej	14	.	107	—	—	—	—	—	3	1	5	2	1	1	1	—	—	11	3	—	.
niewiadoma	7	.	30	2	—	1	—	—	—	—	—	1	—	—	—	—	—	7	—	—	.
MIASTA																					
OGÓŁEM	2 035	.	9 418	88	281	337	358	328	215	206	115	65	26	9	4	3	—	1 914	102	19	.
1	1 014	1 014	4 079	69	188	198	189	154	84	79	33	11	6	2	1	—	—	955	52	7	1 010
2	686	1 372	3 376	17	77	102	124	114	85	83	37	33	9	2	2	1	—	645	33	8	682
3	216	648	1 188	2	11	33	31	37	30	27	28	11	4	1	—	—	—	209	6	1	216
4	77	308	462	—	4	4	12	16	12	7	11	7	2	2	—	—	—	69	7	1	.
5	24	120	185	—	1	—	—	4	1	5	5	2	3	2	1	—	—	21	2	1	.
6—9	15	96	109	—	—	—	2	2	3	3	1	1	—	—	—	—	—	13	1	1	.
10 i więcej	3	.	19	—	—	—	—	1	—	2	—	—	—	—	—	—	—	2	—	—	.
niewiadoma	—	.	—	—	—	—	—	—	—	—	—	—	—	—	—	—	—	—	—	—	.

Tablica II. MIESZKANIA WEDŁUG LICZBY IZB, OSÓB I GOSPODARSTW DOMOWYCH.
MIESZKANIA POSIADAJĄCE KUCHNIE (c. d.).

WOJEWÓDZTWO. POWIATY. MIASTA POWYŻEJ 20 000 MIESZKAŃCÓW.

Liczba izb w mieszkaniu	Mieszkania liczące																		Mieszkania posiadające kuchnie	
	Ogółem			osób													gospodarstw rodzinnych i gospodarstw osób samotnych			
	mieszkań	izb	osoba	1	2	3	4	5	6	7	8	9	10	11	12	od 13 do 15	16 i więcej	1		3 i więcej
WIEŚ																				
OGÓLEM	8 721	.	48 753	161	587	939	1 274	1 484	1 403	1 149	790	459	252	118	63	33	9	8 040	613	68
1	3 772	3 772	17 896	126	421	593	659	713	538	341	213	96	48	14	5	4	1	3 517	233	22
2	3 381	6 762	20 102	21	132	296	486	561	613	511	340	199	117	55	32	14	4	3 102	251	28
3	1 217	3 651	8 302	9	21	34	103	168	204	237	196	117	66	35	16	9	2	1 112	96	9
4	275	1 100	1 963	3	9	9	18	28	41	48	36	41	19	11	7	5	—	243	25	7
5	19	95	123	—	1	2	2	4	1	3	2	—	1	2	1	—	—	15	4	—
6—9	39	271	249	—	3	4	5	8	3	6	3	—	—	—	1	1	—	35	2	2
10 i więcej	11	.	88	—	—	—	—	—	2	1	—	—	1	1	—	—	—	9	2	—
niewiadoma	7	.	30	2	—	1	1	—	2	—	—	1	—	—	—	—	—	7	—	—
POW. MIŃSK MAZOWIECKI																				
MIASTA I WIEŚ RAZEM																				
OGÓLEM	16 908	.	95 183	356	1 132	1 755	2 532	2 835	2 692	2 197	1 447	873	507	283	177	105	17	14 712	1 967	229
1	8 123	8 123	41 485	201	652	978	1 480	1 565	1 279	981	512	259	116	54	31	15	—	7 404	675	44
2	5 770	11 540	33 882	104	332	534	735	880	1 000	823	590	367	203	105	73	24	—	4 917	787	66
3	1 757	5 271	11 101	26	90	153	199	236	269	250	174	125	116	61	32	24	2	1 434	280	43
4	915	3 660	6 295	17	40	62	83	101	109	109	143	94	56	51	26	22	2	699	170	46
5	178	890	1 098	6	11	16	22	36	21	17	12	11	6	6	6	2	—	136	32	10
6—9	125	834	966	2	6	9	11	15	10	13	13	12	7	5	4	10	8	95	16	14
10 i więcej	36	.	333	—	1	2	2	2	3	2	3	5	3	1	5	4	3	24	6	6
niewiadoma	4	.	23	—	—	1	—	—	1	2	—	—	—	—	—	—	—	3	1	—
MIASTA																				
OGÓLEM	3 694	.	16 442	192	533	643	648	579	476	292	196	83	32	11	7	2	—	3 484	195	15
1	1 566	1 566	6 212	109	288	302	312	239	157	84	38	28	7	2	—	—	—	1 476	84	6
2	1 418	2 836	6 586	61	178	238	231	214	223	134	91	31	11	4	2	—	—	1 347	67	4
3	419	1 257	2 112	10	43	59	67	69	67	47	34	12	7	3	1	—	—	398	19	2
4	187	748	928	9	18	33	27	32	21	15	21	3	4	—	3	1	—	170	15	2
5	59	295	329	2	4	6	6	15	5	8	5	5	2	1	—	—	—	53	6	—
6—9	43	278	262	1	2	5	5	9	3	4	6	4	1	1	1	—	—	38	4	1
10 i więcej	2	.	13	—	—	—	—	1	—	—	1	—	—	—	—	—	—	2	—	—
niewiadoma	—	.	—	—	—	—	—	—	—	—	—	—	—	—	—	—	—	—	—	—
WIEŚ																				
OGÓLEM	13 214	.	78 741	164	599	1 112	1 884	2 256	2 216	1 906	1 251	790	475	272	170	103	17	11 228	1 772	214
1	6 557	6 557	35 273	92	364	676	1 168	1 326	1 122	897	474	231	109	52	31	15	—	5 928	591	38
2	4 352	8 704	27 296	43	154	296	504	666	777	689	499	336	192	101	71	24	—	3 570	720	62
3	1 338	4 014	8 989	16	47	94	132	167	202	203	140	113	109	58	31	24	2	1 036	261	41
4	728	2 912	5 367	8	22	29	56	69	88	94	122	91	52	51	23	21	2	529	155	44
5	119	595	709	4	7	10	16	21	16	9	7	6	4	5	6	6	2	83	26	10
6—9	82	556	704	1	4	4	6	6	7	9	7	8	6	4	3	9	8	57	12	13
10 i więcej	34	.	320	—	1	2	2	1	3	2	2	5	3	1	5	4	3	22	6	6
niewiadoma	4	.	23	—	—	1	—	—	1	2	—	—	—	—	—	—	—	3	1	—
POW. MŁAWA																				
MIASTA I WIEŚ RAZEM																				
OGÓLEM	17 565	.	88 412	602	1 921	2 484	2 790	2 817	2 464	1 839	1 273	753	369	146	70	32	5	16 744	775	46
1	7 990	7 990	34 644	468	1 252	1 416	1 398	1 235	969	624	336	182	76	25	5	4	—	7 634	346	10
2	7 204	14 408	39 205	99	552	860	1 104	1 231	1 132	887	678	371	182	65	26	13	4	6 891	290	23
3	1 485	4 455	8 836	21	82	145	195	220	236	214	137	121	61	28	16	8	1	1 402	76	7
4	583	2 332	3 752	11	22	40	65	88	78	82	74	47	36	23	15	2	—	549	30	4
5	146	730	914	—	7	12	15	21	24	18	24	17	6	—	2	—	—	130	15	1
6—9	124	846	782	3	6	10	12	19	21	10	17	12	7	2	4	1	—	112	12	—
10 i więcej	33	.	279	—	—	1	—	—	3	4	7	3	1	3	2	4	—	26	6	1
niewiadoma	—	.	—	—	—	—	—	—	—	—	—	—	—	—	—	—	—	—	—	—
MIASTA																				
OGÓLEM	3 686	.	16 600	200	553	642	636	549	402	294	199	134	49	17	10	1	—	3 512	162	12
1	1 363	1 363	4 951	151	298	292	226	173	101	61	32	23	3	3	—	—	—	1 305	55	3
2	1 391	2 782	6 506	32	191	243	258	214	174	124	82	48	17	5	3	—	—	1 339	47	5
3	573	1 719	3 034	11	48	73	101	97	79	65	33	44	14	6	2	—	—	546	27	—
4	221	884	1 253	4	14	23	33	42	27	24	29	9	11	3	2	—	—	203	16	2
5	78	390	481	—	1	7	9	14	12	14	13	4	3	—	1	—	—	69	8	1
6—9	56	357	347	2	1	4	8	9	9	5	9	5	1	—	2	1	—	47	9	—
10 i więcej	4	.	28	—	—	—	—	—	1	—	1	—	—	—	—	—	—	3	—	—
niewiadoma	—	.	—	—	—	—	—	—	—	—	—	—	—	—	—	—	—	—	—	—
WIEŚ																				
OGÓLEM	13 879	.	71 812	402	1 368	1 842	2 154	2 268	2 062	1 545	1 074	619	320	129	60	31	5	13 232	613	34
1	6 627	6 627	29 693	317	954	1 124	1 172	1 062	868	563	304	159	73	22	5	4	—	6 329	291	7
2	5 813	11 626	32 699	67	361	617	846	1 017	958	763	596	323	165	60	23	13	4	5 552	243	18
3	912	2 736	5 802	10	34	72	94	123	157	149	104	77	47	22	14	8	1	856	49	7
4	362	1 448	2 499	7	8	17	32	46	51	58	45	38	25	20	13	2	—	346	14	2
5	68	340	433	—	6	5	6	7	12	4	11	13	3	—	1	—	—	61	7	—
6—9	68	489	435	1	5	6	4	10	12	5	8	7	6	2	2	—	—	65	3	—
10 i więcej	29	.	251	—	—	1	—	—	3	4	3	2	1	3	2	4	—	23	6	—
niewiadoma	—	.	—	—	—	—	—	—	—	—	—	—	—	—	—	—	—	—	—	—

a Prócz osób należących do gospodarstw zakładowych.

Tablica II. MIESZKANIA WEDŁUG LICZBY IZB, OSÓB I GOSPODARSTW DOMOWYCH.
MIESZKANIA POSIADAJĄCE KUCHNIE (c. d.).

WOJEWÓDZTWO. POWIATY. MIASTA POWYŻEJ 20 000 MIESZKAŃCÓW.

Liczba izb w mieszkaniu	Ogółem			Mieszkania liczące													gospodarstw rodzinnych i gospodarstw osób samotnych			Mieszkania posiadające kuchnie	
	mieszkań	izb	osób ^a	o s ó b													1	2	3 i więcej		
				1	2	3	4	5	6	7	8	9	10	11	12	od 13 do 15 (więcej)					16 i więcej
P O W. N I E S Z A W A																					
MIASTA I WIEŚ RAZEM																					
OGÓŁEM	18 295	.	101 486	656	1 725	2 253	2 475	2 540	2 396	2 048	1 610	1 044	719	417	249	148	15	17 578	658	59	.
1	5 727	5 727	25 062	438	869	995	945	794	647	485	279	161	74	29	9	2	—	5 603	118	6	5 632
2	8 855	17 710	50 590	170	699	951	1 191	1 318	1 310	1 225	907	534	336	172	104	38	—	8 532	300	23	8 842
3	1 918	5 754	12 357	33	100	178	192	240	252	241	226	184	140	64	42	25	1	1 791	119	8	1 916
4	1 284	5 136	9 751	7	39	86	94	135	128	145	141	124	137	118	69	59	2	1 179	91	14	.
5	244	1 220	1 637	4	11	24	29	29	25	28	28	23	11	11	11	9	1	224	18	2	.
6—9	205	1 418	1 514	4	6	17	23	21	27	16	21	13	17	13	10	10	7	190	10	5	.
10 i więcej	55	.	540	—	—	—	1	2	7	6	7	5	4	10	4	5	4	52	2	1	.
niewiadoma	7	.	35	—	1	2	—	1	—	2	1	—	—	—	—	—	—	7	—	—	.
MIASTA																					
OGÓŁEM	3 679	.	15 829	310	602	627	616	474	412	280	192	88	47	18	7	4	2	3 566	105	8	.
1	1 066	1 066	3 586	197	241	196	162	101	79	47	28	11	4	—	—	—	—	1 044	22	—	990
2	1 632	3 264	7 167	79	266	269	313	239	193	128	90	33	14	5	3	—	—	1 580	48	4	1 623
3	536	1 608	2 672	21	62	91	76	66	74	66	34	25	16	3	2	—	—	514	21	1	535
4	249	996	1 245	6	21	52	36	44	40	12	15	7	9	5	1	1	—	241	7	1	.
5	108	540	598	4	10	11	18	14	10	16	13	5	3	2	1	1	—	103	4	1	.
6—9	82	548	515	3	2	8	11	9	16	9	10	7	1	2	—	2	2	79	2	1	.
10 i więcej	6	.	46	—	—	—	—	1	—	2	—	—	—	—	—	—	—	5	1	—	.
niewiadoma	—	.	—	—	—	—	—	—	—	—	—	—	—	—	—	—	—	—	—	—	.
WIEŚ																					
OGÓŁEM	14 616	.	85 657	346	1 123	1 626	1 859	2 066	1 984	1 768	1 418	956	672	399	242	144	13	14 012	553	51	.
1	4 661	4 661	21 476	241	628	799	783	693	568	438	251	150	70	29	9	2	—	4 559	96	6	4 642
2	7 239	14 478	43 423	91	433	682	878	1 079	1 117	997	817	501	322	167	101	38	—	6 952	252	19	7 219
3	1 382	4 146	9 685	12	38	87	116	174	178	175	192	159	124	61	40	25	1	1 277	98	7	1 381
4	1 035	4 140	8 506	1	18	34	58	91	88	133	126	117	128	113	68	58	2	938	84	13	.
5	136	680	1 039	—	1	13	11	15	15	12	15	18	8	9	10	8	1	121	14	1	.
6—9	123	870	999	1	4	9	12	12	11	7	11	6	16	11	10	8	5	111	8	4	.
10 i więcej	49	.	494	—	—	—	1	1	7	4	5	5	4	9	4	5	4	47	1	1	.
niewiadoma	7	.	35	—	1	2	—	1	—	2	1	—	—	—	—	—	—	7	—	—	.
P O W. P Ł O C K																					
MIASTA I WIEŚ RAZEM																					
OGÓŁEM	20 599	.	108 061	756	1 994	2 707	3 111	3 118	2 898	2 341	1 653	977	547	271	140	70	16	19 503	1 009	87	.
1	9 330	9 330	43 320	520	1 203	1 508	1 560	1 415	1 226	848	541	291	137	51	17	12	1	8 882	416	32	9 268
2	7 239	14 478	39 824	173	568	800	1 070	1 146	1 105	939	691	369	214	96	43	24	1	6 948	278	13	7 215
3	2 047	6 141	11 975	37	143	232	268	293	297	254	191	152	89	48	30	11	2	1 922	115	10	2 042
4	1 234	4 936	8 078	18	54	99	124	152	152	201	159	116	66	51	29	8	5	1 128	95	11	.
5	364	1 820	2 227	5	15	36	51	62	50	49	36	18	16	12	6	6	2	305	52	7	.
6—9	329	2 230	2 109	3	11	31	37	46	60	43	28	25	23	8	6	7	1	267	49	13	.
10 i więcej	53	.	512	—	—	—	1	4	7	6	7	6	2	5	9	2	4	48	4	1	.
niewiadoma	3	.	16	—	—	1	—	—	1	1	—	—	—	—	—	—	—	3	—	—	.
MIASTO PŁOCK																					
OGÓŁEM	5 515	.	24 330	381	802	953	978	820	628	431	257	135	61	47	9	11	2	5 049	416	50	.
1	1 884	1 884	6 904	231	397	358	316	255	157	91	46	21	6	3	2	1	—	1 776	96	12	1 833
2	1 687	3 374	7 369	98	224	307	338	254	207	124	81	32	12	7	2	1	—	1 593	89	5	1 664
3	1 023	3 069	4 931	33	122	169	177	166	134	95	58	39	16	11	—	—	1	947	69	7	1 018
4	471	1 884	2 395	14	41	76	82	76	56	62	27	16	6	13	—	1	1	398	65	8	.
5	251	1 255	1 463	2	12	26	41	46	36	32	24	10	9	8	2	3	—	196	49	6	.
6—9	194	1 266	1 222	3	6	17	24	23	38	26	19	17	12	4	2	3	—	135	47	12	.
10 i więcej	5	.	46	—	—	—	—	—	—	1	2	—	—	—	—	—	—	4	1	—	.
niewiadoma	—	.	—	—	—	—	—	—	—	—	—	—	—	—	—	—	—	—	—	—	.
MIASTA PONIŻEJ 20 000 MIESZKAŃCÓW																					
OGÓŁEM	930	.	4 297	37	141	134	166	153	122	83	47	23	16	6	1	1	—	889	36	5	.
1	539	539	2 242	28	97	94	102	88	61	42	17	6	4	—	—	—	—	514	21	4	539
2	279	558	1 379	7	38	32	50	48	39	31	13	10	7	3	1	—	—	271	7	1	279
3	72	216	430	—	4	6	6	15	15	6	12	5	1	2	—	—	—	66	6	—	72
4	24	96	144	2	2	—	5	2	3	1	3	2	3	1	—	—	—	23	1	—	.
5	11	55	78	—	—	1	1	—	3	2	2	—	1	—	—	—	—	10	1	—	.
6—9	5	34	24	—	—	1	2	—	1	—	—	—	—	—	—	—	—	5	—	—	.
10 i więcej	—	.	—	—	—	—	—	—	—	—	—	—	—	—	—	—	—	—	—	—	.
niewiadoma	—	.	—	—	—	—	—	—	—	—	—	—	—	—	—	—	—	—	—	—	.
WIEŚ																					
OGÓŁEM	14 154	.	79 434	338	1 051	1 620	1 967	2 145	2 148	1 827	1 349	819	470	218	130	58	14	13 565	557	32	.
1	6 907	6 907	34 174	261	709	1 056	1 142	1 072	1 008	715	478	264	127	48	15	11	1	6 592	299	16	6 896
2	5 273	10 546	31 076	68	306	461	682	844	859	784	597	327	195	86	40	23	1	5 084	182	7	5 272
3	952	2 856	6 614	4	17	57	85	112	148	153	121	108	72	35	30	9	1	909	40	3	952
4	739	2 956	5 539	2	11	23	37	74	93	138	129	98	57	37	29	7	4	707	29	3	.
5	102	510	686	3	3	9	9	16	11	15	10	8	6	4	4	2	2	99	2	1	.
6—9	130	930	863	—	5	13	11	23	21	16	9	8	11	4	4	4	1	127	2	1	.
10 i więcej	48	.	466	—	—	—	1	4	7	5	5	6	2	4	4	4	4				

Tablica II. MIESZKANIA WEDŁUG LICZBY IZB, OSÓB I GOSPODARSTW DOMOWYCH.
MIESZKANIA POSIADAJĄCE KUCHNIE (c. d.).

WOJEWÓDZTWO. POWIATY. MIASTA POWYŻEJ 20 000 MIESZKAŃCÓW.

Liczba izb w mieszkaniu	Ogółem			Mieszkania liczące														gospodarstw rodzinnych i gospodarstw osób samotnych			Mieszkania posiadające kuchnie
				osób														1	2	3 i więcej	
	mieszkań	izb	osoba	1	2	3	4	5	6	7	8	9	10	11	12	od 13 do 15	16 i więcej				
P O W. P Ł O Ń S K																					
MIASTA I WIEŚ RAZEM																					
OGÓŁEM	13 115	.	74 128	285	979	1 440	1 835	2 040	2 007	1 663	1 184	739	487	258	121	71	6	12 110	907	98	.
1	6 688	6 688	33 373	211	703	937	1 115	1 115	1 006	732	433	238	102	51	32	12	1	6 253	401	34	6 671
2	4 392	8 784	26 462	54	223	388	539	674	734	645	480	309	194	88	32	31	1	4 041	314	37	4 383
3	1 019	3 057	6 705	16	34	68	112	141	144	138	129	78	88	44	19	8	—	923	84	12	1 017
4	761	3 044	5 854	1	12	30	40	70	86	117	125	91	82	59	31	15	2	664	90	7	.
5	100	500	692	—	3	7	12	15	14	9	8	11	11	5	2	1	1	88	9	3	.
6-9	122	820	785	1	4	9	16	23	21	14	5	6	9	8	4	2	—	111	7	4	.
10 i więcej	27	.	223	—	—	1	1	2	2	6	4	4	1	3	1	1	1	25	1	1	.
niewiadoma	6	.	34	2	—	—	—	—	—	2	—	2	—	—	—	—	—	5	1	—	.
MIASTA																					
OGÓŁEM	1 979	.	9 111	89	262	330	373	296	267	167	106	42	27	13	7	4	1	1 801	147	31	.
1	1 042	1 042	4 392	62	176	191	194	148	127	81	36	15	6	3	1	1	1	940	85	17	1 034
2	601	1 202	2 877	20	67	94	122	88	87	53	38	16	11	1	2	2	—	560	35	6	598
3	223	669	1 201	7	10	32	41	36	31	19	26	9	7	4	1	—	—	204	15	4	222
4	70	280	381	—	6	9	12	16	7	8	4	2	2	3	—	—	—	62	8	—	.
5	25	125	127	—	2	3	3	6	7	2	2	—	—	—	—	—	—	23	1	1	.
6-9	18	114	133	—	1	1	1	2	3	4	—	—	1	2	3	—	—	12	3	3	.
10 i więcej	—	.	—	—	—	—	—	—	—	—	—	—	—	—	—	—	—	—	—	—	.
niewiadoma	—	.	—	—	—	—	—	—	—	—	—	—	—	—	—	—	—	—	—	—	.
WIEŚ																					
OGÓŁEM	11 136	.	65 017	196	717	1 110	1 462	1 744	1 745	1 496	1 078	697	460	245	114	67	5	10 309	760	67	.
1	5 646	5 646	28 981	149	527	746	921	967	879	651	397	223	96	48	31	11	—	5 313	316	17	5 637
2	3 791	7 582	23 585	34	156	294	417	586	647	592	442	293	183	87	30	29	1	3 481	279	31	3 785
3	796	2 388	5 504	9	24	36	71	105	113	119	103	69	81	40	18	8	—	719	69	8	795
4	691	2 764	5 473	1	6	21	28	54	79	109	121	89	80	56	31	14	2	602	82	7	.
5	75	375	565	—	1	4	9	9	7	7	6	11	11	5	2	2	1	65	8	2	.
6-9	104	706	652	1	3	8	15	21	18	10	5	6	8	6	1	2	—	99	4	1	.
10 i więcej	27	.	223	—	—	1	1	2	2	6	4	4	1	3	1	1	1	25	1	1	.
niewiadoma	6	.	34	2	—	—	—	—	—	2	—	2	—	—	—	—	—	5	1	—	.
P O W. P R Z A S N Y S Z																					
MIASTA I WIEŚ RAZEM																					
OGÓŁEM	10 893	.	56 153	276	1 068	1 541	1 752	1 832	1 540	1 182	806	436	220	133	56	41	10	10 002	795	96	.
1	5 545	5 545	25 275	202	779	967	975	927	699	471	289	144	54	23	11	4	—	5 181	332	32	5 527
2	3 884	7 768	21 530	59	227	454	616	688	610	495	362	175	96	65	19	17	1	3 557	290	37	3 882
3	1 070	3 210	6 708	13	45	82	118	166	180	167	112	79	51	26	13	15	3	937	118	15	1 069
4	272	1 088	1 916	2	12	20	23	33	35	38	32	25	14	17	11	5	5	224	37	11	.
5	43	215	296	—	1	2	8	4	9	3	4	3	4	2	—	—	—	33	10	—	.
6-9	40	285	217	—	1	10	5	7	4	4	4	4	1	—	—	—	—	35	4	1	.
10 i więcej	11	.	72	—	1	2	—	—	—	4	2	3	—	—	—	—	—	10	1	—	.
niewiadoma	28	.	139	—	2	4	7	7	3	1	1	3	—	—	—	—	—	25	3	—	.
MIASTA																					
OGÓŁEM	1 866	.	8 355	101	278	332	314	291	222	146	92	49	17	11	6	7	—	1 732	118	16	.
1	834	834	3 229	69	173	168	131	121	85	52	18	11	3	2	1	—	—	771	54	9	823
2	735	1 470	3 514	23	81	121	142	126	94	62	47	20	8	6	1	4	—	682	49	4	733
3	206	618	1 124	9	16	28	26	32	27	26	16	14	5	2	2	3	—	199	5	2	206
4	66	264	342	—	7	11	12	9	11	4	8	1	—	1	2	—	—	60	5	1	.
5	14	70	82	—	1	1	3	1	1	4	1	2	1	—	—	—	—	11	3	—	.
6-9	11	72	64	—	—	3	—	2	1	2	2	1	—	—	—	—	—	9	2	—	.
10 i więcej	—	.	—	—	—	—	—	—	—	—	—	—	—	—	—	—	—	—	—	—	.
niewiadoma	—	.	—	—	—	—	—	—	—	—	—	—	—	—	—	—	—	—	—	—	.
WIEŚ																					
OGÓŁEM	9 027	.	47 798	175	790	1 209	1 438	1 541	1 318	1 036	714	387	203	122	50	34	10	8 270	677	80	.
1	4 711	4 711	22 046	133	606	799	844	806	614	419	271	133	51	21	10	4	—	4 410	278	23	4 704
2	3 149	6 298	18 016	36	146	333	474	562	516	433	315	155	88	59	18	13	1	2 875	241	33	3 149
3	864	2 592	5 584	4	29	54	92	134	153	141	96	65	46	24	11	12	3	738	113	13	863
4	206	824	1 574	2	5	9	11	24	24	34	24	24	14	16	9	5	5	164	32	10	.
5	29	145	214	—	—	1	5	3	5	3	3	1	3	2	—	—	—	22	7	—	.
6-9	29	213	153	—	1	7	5	5	3	2	2	3	1	—	—	—	—	26	2	1	.
10 i więcej	11	.	72	—	1	2	—	—	—	3	2	3	—	—	—	—	—	10	1	—	.
niewiadoma	28	.	139	—	2	4	7	7	3	1	1	3	—	—	—	—	—	25	3	—	.
P O W. P U Ł T U S K																					
MIASTA I WIEŚ RAZEM																					
OGÓŁEM	20 093	.	106 028	638	1 798	2 571	2 980	3 281	3 077	2 336	1 547	944	483	223	115	85	15	18 761	1 195	137	.
1	10 404	10 404	48 767	483	1 248	1 647	1 705	1 762	1 465	968	571	285	117	48	22	20	3	9 800	544	60	10 335
2	6 693	13 386	38 026	96	439	694	909	1 084	1 161	944	613	391	200	90	41	27	4	6 257	402	34	6 672
3	2 003	6 009	12 578	44	78	154	201	287	309	327	247	109	101	41	27	16	2	1 820	154	23	2 002
4	637	2 548	4 304	9	17	45	63	100	87	70	74	60	48	30	13	13	2	564	03	10	.
5	160	800	1 001	5	9	13	21	21	23	11	21	18	9	1	5	2	1	145	11	4	.
6-9	151	1002	982	—	6	17	19	22	25	12	15	11	5	10	4	4	1	120	19	6	.
10 i więcej	35	.	310	—	1	—	—	2	3	4	4	4	—	3	2	3	2	33	2	—	.
niewiadoma	10	.	60	1	—	1	—	3	4	—											

Tablica II. MIESZKANIA WEDŁUG LICZBY IZB, OSÓB I GOSPODARSTW DOMOWYCH.
MIESZKANIA POSIADAJĄCE KUCHNIE (c. d.).

WOJEWÓDZTWO. POWIATY. MIASTA POWYŻEJ 20 000 MIESZKAŃCÓW.

Liczba izb w mieszkaniu	Ogółem			Mieszkania liczące													gospodarstw rodzinnych i gospodarstw osób samotnych			Mieszkania posiadające kuchnie	
				osób													I	2	3 i więcej		
	mieszkań	izb	osób	1	2	3	4	5	6	7	8	9	10	11	12	od 13 do 15					16 i więcej
WIEŚ																					
OGÓŁEM	13115	71 985	216	790	1 395	2 037	2 480	2 291	1 700	1 060	606	282	134	80	37	7	12 251	795	69	.	
1	9 269	47 992	181	656	1 161	1 584	1 838	1 576	1 092	631	318	128	60	35	9	—	8 670	556	43	9 259	
2	3 106	19 046	26	108	185	377	555	592	488	348	219	115	51	25	15	2	2 913	177	16	3 103	
3	418	2 780	4	14	26	42	41	74	77	50	40	23	14	6	6	1	380	36	2	418	
4	178	1 197	2	5	10	18	25	32	24	19	16	12	7	5	2	1	155	19	4	.	
5	45	225	2	3	3	7	5	5	7	5	3	—	—	—	4	1	42	1	2	.	
6—9	53	367	—	2	5	9	6	5	5	5	8	—	—	—	2	1	48	4	1	.	
10 i więcej	21	203	1	—	—	—	5	9	6	5	1	—	—	—	2	1	19	1	1	.	
niewiadoma	25	125	—	2	5	4	4	3	3	5	1	—	—	—	—	—	24	1	—	.	
POW. RYPIN																					
MIASTA I WIEŚ RAZEM																					
OGÓŁEM	14 258	77 801	464	1 342	1 633	2 048	2 144	1 983	1 668	1 255	772	501	241	136	66	5	13 508	691	59	.	
1	5 730	26 374	340	810	890	927	912	696	511	330	163	88	35	19	9	—	5 445	269	16	5 685	
2	6 226	36 087	95	424	579	880	955	990	833	631	395	257	113	50	24	—	5 908	298	20	6 217	
3	1 489	9 547	21	82	109	154	196	195	225	194	131	94	48	30	10	—	1 411	69	9	1 489	
4	555	3 939	5	14	36	61	53	73	68	68	68	43	33	18	14	1	517	31	7	.	
5	120	600	—	5	6	14	17	14	17	13	8	12	4	5	4	1	102	16	2	.	
6—9	109	775	1	6	10	12	9	11	11	19	4	6	5	10	3	2	98	7	4	.	
10 i więcej	23	204	1	1	2	—	—	3	3	—	3	1	3	3	2	1	21	1	1	.	
niewiadoma	6	32	1	—	1	—	2	1	—	—	—	—	—	1	—	—	6	—	—	.	
MIASTA																					
OGÓŁEM	2 476	11 218	173	381	378	427	351	258	217	144	71	41	18	12	3	2	2 333	130	13	.	
1	816	3 012	113	169	139	134	101	74	49	24	8	4	—	1	—	—	761	51	4	800	
2	943	4 249	44	153	146	171	148	104	80	49	27	14	6	1	—	—	893	47	3	938	
3	447	2 264	13	48	67	78	68	46	56	37	15	11	4	3	1	—	432	14	1	447	
4	186	1 079	3	7	20	34	27	26	22	21	15	5	4	2	—	—	178	7	1	.	
5	46	297	—	3	2	8	7	6	5	4	3	4	1	2	1	—	38	7	1	.	
6—9	36	287	—	1	4	2	—	2	5	9	2	3	3	3	1	1	30	4	2	.	
10 i więcej	2	30	—	—	—	—	—	—	—	—	1	—	—	—	—	—	1	—	1	.	
niewiadoma	—	—	—	—	—	—	—	—	—	—	—	—	—	—	—	—	—	—	—	—	.
WIEŚ																					
OGÓŁEM	11 782	66 583	291	961	1 255	1 621	1 793	1 725	1 451	1 111	701	460	223	124	63	3	11 175	561	46	.	
1	4 914	23 362	227	641	751	793	811	622	462	306	155	84	35	18	9	—	4 684	218	12	4 885	
2	5 283	31 838	51	271	433	709	807	886	753	582	368	243	107	49	24	—	5 015	251	17	5 279	
3	1 042	7 283	8	34	42	76	128	149	169	157	116	83	44	27	9	—	979	55	8	1 042	
4	369	2 860	2	7	16	27	26	47	46	47	53	38	29	16	14	1	339	24	6	.	
5	74	546	—	2	4	6	10	8	12	9	5	8	3	3	3	1	64	9	1	.	
6—9	73	488	1	5	6	10	9	9	6	10	2	3	2	7	2	1	68	3	2	.	
10 i więcej	21	174	1	1	2	—	—	3	3	—	2	1	3	3	2	—	20	1	—	.	
niewiadoma	6	32	1	—	1	—	2	1	—	—	—	—	—	1	—	—	6	—	—	.	
POW. SIERPC																					
MIASTA I WIEŚ RAZEM																					
OGÓŁEM	13 294	68 699	466	1 425	1 733	2 033	2 102	1 853	1 395	1 042	619	348	156	73	44	5	12 656	600	38	.	
1	6 196	27 030	375	986	1 053	1 059	965	744	501	281	141	56	23	6	4	2	5 888	290	18	6 182	
2	5 122	28 796	77	349	531	753	874	813	641	519	292	167	65	25	16	—	4 900	213	9	5 120	
3	1 185	7 359	11	66	100	158	162	180	142	141	92	69	32	22	9	1	1 124	58	3	1 184	
4	560	4 011	1	14	27	37	69	85	83	79	69	42	27	16	9	2	529	25	6	.	
5	119	782	—	5	9	14	14	19	16	15	14	7	2	—	4	—	110	8	1	.	
6—9	93	619	—	3	11	11	15	9	10	6	10	6	7	3	2	—	87	5	1	.	
10 i więcej	13	83	1	—	1	—	—	2	2	2	1	1	—	—	—	—	13	—	—	.	
niewiadoma	6	19	1	2	1	—	1	1	—	—	—	—	—	—	—	—	5	1	—	.	
MIASTA																					
OGÓŁEM	2 472	11 076	142	399	406	429	350	295	184	127	74	35	19	6	5	1	2 336	120	16	.	
1	1 059	3 901	113	238	217	171	126	89	58	27	13	4	2	1	—	—	999	53	7	1 050	
2	873	4 207	23	116	124	161	142	127	72	53	30	15	6	2	2	—	834	35	4	872	
3	342	1 782	4	34	48	70	48	46	30	29	19	6	4	2	1	1	322	19	1	341	
4	127	761	1	8	11	18	23	19	17	9	5	7	6	1	2	—	117	8	2	.	
5	50	306	—	1	3	8	9	10	5	7	4	2	1	—	—	—	46	3	1	.	
6—9	19	112	—	2	3	1	2	3	2	2	3	1	—	—	—	—	16	2	1	.	
10 i więcej	2	7	1	—	—	—	—	1	—	—	—	—	—	—	—	—	2	—	—	.	
niewiadoma	—	—	—	—	—	—	—	—	—	—	—	—	—	—	—	—	—	—	—	—	.
WIEŚ																					
OGÓŁEM	10 822	57 623	324	1 026	1 327	1 604	1 752	1 558	1 211	915	545	313	137	67	39	4	10 320	480	22	.	
1	5 137	23 129	262	748	836	888	839	655	443	254	128	52	21	5	4	2	4 889	237	11	5 132	
2	4 249	24 589	54	233	407	592	732	686	569	466	262	152	59	23	14	—	4 066	178	5	4 248	
3	843	5 577	7	32	52	88	114	134	112	112	73	63	28	20	8	—	802	39	2	843	
4	433	3 250	—	6	16	19	46	66	66	70	64	35	21	15	7	2	412	17	4	.	
5	69	476	—	4	6	6	5	9	11	8	10	5	1	—	4	—	64	5	—	.	
6—9	74	507	—	1	8	10	13	6	8	4	7	5	7	3	2	—	71	3	—	.	
10 i więcej	11	76	—	—	1	1	1	2	1	2	1	1	—	—	—	—	11	—	—	.	
niewiadoma	6	19	1	2	1	—	—	1	—	—	—	—	—	—	—	—	5	1	—	.	

a Prócz osób należących do gospodarstw zakładowych.

Tablica II. MIESZKANIA WEDŁUG LICZBY IZB, OSÓB I GOSPODARSTW DOMOWYCH.
MIESZKANIA POSIADAJĄCE KUCHNIE (c. d.).

WOJEWÓDZTWO. POWIATY. MIASTA POWYŻEJ 20 000 MIESZKAŃCÓW.

Liczba izb w mieszkaniu	Ogółem			Mieszkania liczące													gospodarstw rodzinnych i gospodarstw osób samotnych			Mieszkania posiadające kuchnie	
				o s ó b													1	2	3 i więcej		
	mieszkań	izb	osób	1	2	3	4	5	6	7	8	9	10	11	12	od 13 do 15					16 i więcej
P O W. S K I E R N I E W I C E																					
MIASTA I WIEŚ RAZEM																					
OGÓŁEM	12 229	.	62 821	429	1 042	1 596	1 930	2 112	1 982	1 349	932	445	226	110	47	23	6	11 566	604	59	.
1	6 970	6 970	33 126	325	698	1 036	1 224	1 270	1 043	685	393	167	89	27	10	2	1	6 651	293	26	6 916
2	4 017	8 034	22 698	75	242	393	540	660	758	548	411	204	101	53	22	9	1	3 782	220	15	4 005
3	740	2 220	4 044	21	68	101	105	103	103	70	75	47	18	7	3	1	1	689	42	9	737
4	298	1 192	1 678	4	23	47	35	46	47	24	34	14	11	7	2	3	1	263	30	5	.
5	89	445	523	2	6	10	10	14	19	8	5	7	2	1	3	1	1	76	11	2	.
6-9	89	594	560	1	4	5	13	18	11	12	11	5	2	2	1	4	—	81	7	1	.
10 i więcej	18	.	161	—	—	2	1	1	—	—	2	2	1	2	1	1	1	16	1	1	.
niewiadoma	8	.	31	1	1	2	2	—	1	—	1	—	—	—	—	—	—	8	—	—	.
MIASTA																					
OGÓŁEM	3 597	.	15 003	248	576	708	655	504	418	237	149	66	19	12	3	2	—	3 386	187	24	.
1	1 528	1 528	5 442	174	317	340	278	187	116	73	32	7	3	1	—	—	—	1 440	81	7	1 504
2	1 254	2 508	5 524	52	174	227	242	198	174	101	52	24	8	2	—	—	—	1 204	47	3	1 244
3	498	1 494	2 385	16	59	89	89	66	76	34	36	22	6	3	1	1	—	465	26	7	495
4	197	788	968	3	19	41	29	34	28	14	21	4	—	3	—	1	—	176	18	3	.
5	68	340	362	2	5	8	9	10	18	7	3	4	—	1	1	—	—	57	9	2	.
6-9	49	310	299	1	2	3	7	9	6	8	4	4	—	1	1	—	—	42	6	1	.
10 i więcej	3	.	23	—	—	—	1	—	—	—	1	—	—	1	—	—	—	2	—	1	.
niewiadoma	—	.	—	—	—	—	—	—	—	—	—	—	—	—	—	—	—	—	—	—	.
WIEŚ																					
OGÓŁEM	8 632	.	47 818	181	466	888	1 275	1 608	1 564	1 112	783	379	207	98	44	21	6	8 180	417	35	.
1	5 442	5 442	27 684	151	381	696	946	1 083	927	612	361	160	86	26	10	2	1	5 211	212	19	5 412
2	2 763	5 526	17 174	23	68	166	298	462	584	447	359	180	93	51	22	9	1	2 578	173	12	2 761
3	242	1 659	1 659	5	9	12	16	37	27	30	39	25	12	15	6	2	1	224	16	2	242
4	101	404	710	1	4	6	6	12	19	10	13	10	11	4	2	2	1	87	12	2	.
5	21	105	161	—	1	2	1	4	1	1	2	3	2	—	2	1	1	19	2	—	.
6-9	40	284	261	—	2	2	6	9	5	4	7	—	—	1	—	4	—	39	1	—	.
10 i więcej	15	.	138	—	—	2	—	1	—	2	1	1	3	1	2	1	1	14	1	—	.
niewiadoma	8	.	31	1	1	2	2	—	1	—	1	—	—	—	—	—	—	8	—	—	.
P O W. S O C H A C Z E W																					
MIASTA I WIEŚ RAZEM																					
OGÓŁEM	11 847	.	63 584	266	928	1 478	1 908	1 969	1 818	1 369	961	580	290	166	80	32	2	10 897	791	159	.
1	6 349	6 349	30 778	190	605	990	1 201	1 098	930	639	388	185	78	32	10	3	—	5 918	385	46	6 313
2	4 385	8 770	25 443	55	272	408	590	743	742	504	436	290	148	88	41	8	—	4 009	324	52	4 381
3	682	2 046	4 361	15	30	53	73	80	93	106	95	66	26	28	12	5	—	607	47	28	680
4	284	1 136	2 000	2	12	15	28	29	39	43	32	26	26	12	12	7	1	242	22	20	.
5	54	270	362	—	4	4	8	6	4	8	2	7	5	3	2	1	—	42	7	5	.
6-9	64	443	433	2	4	5	6	9	7	7	6	4	6	1	2	5	—	52	6	6	.
10 i więcej	19	.	146	1	1	2	1	2	1	1	2	2	1	1	1	2	1	19	—	—	.
niewiadoma	10	.	61	1	—	1	1	2	2	1	—	—	—	1	—	—	—	8	—	2	.
MIASTA																					
OGÓŁEM	1 063	.	5 008	41	134	173	197	180	132	84	53	34	18	6	9	2	—	931	108	24	.
1	601	601	2 604	29	86	118	122	93	67	42	19	13	7	1	3	1	—	522	64	15	588
2	336	672	1 707	9	39	37	60	67	49	21	23	15	7	4	5	—	—	292	36	8	333
3	86	258	454	3	8	15	9	11	10	15	8	3	2	1	—	—	—	79	7	—	85
4	24	96	131	—	—	2	5	8	3	3	1	2	—	—	—	—	—	22	1	1	.
5	6	30	39	—	—	—	1	1	1	—	—	—	—	—	—	—	—	6	—	—	.
6-9	9	58	64	—	1	1	—	—	2	1	2	—	1	—	—	—	—	9	—	—	.
10 i więcej	1	.	9	—	—	—	—	—	—	—	—	1	—	—	—	—	—	1	—	—	.
niewiadoma	—	.	—	—	—	—	—	—	—	—	—	—	—	—	—	—	—	—	—	—	.
WIEŚ																					
OGÓŁEM	10 784	.	58 576	225	794	1 305	1 711	1 789	1 686	1 285	908	546	272	160	71	30	2	9 966	683	135	.
1	5 748	5 748	28 174	161	519	872	1 079	1 005	863	597	369	172	71	31	7	2	—	5 396	321	31	5 725
2	4 049	8 098	23 736	46	233	371	530	676	693	543	413	275	141	84	30	8	—	3 717	288	44	4 048
3	596	1 788	3 907	12	22	38	64	69	83	91	87	63	24	27	11	5	—	528	40	28	595
4	260	1 040	1 869	2	12	13	23	21	36	40	31	24	26	12	12	7	1	220	21	19	.
5	48	240	323	—	4	4	7	5	3	6	2	7	4	3	2	1	—	36	7	5	.
6-9	55	385	369	2	3	4	6	9	5	6	4	4	5	1	2	4	—	43	6	6	.
10 i więcej	18	.	137	1	1	2	1	2	1	1	2	1	1	1	1	1	1	18	—	—	.
niewiadoma	10	.	61	1	—	1	1	2	2	1	—	—	—	—	—	—	—	8	—	—	.
P O W. W A R S Z A W A																					
MIASTA I WIEŚ RAZEM																					
OGÓŁEM	36 507	.	178 356	1 670	4 185	5 601	5 991	5 753	4 800	3 499	2 279	1 398	695	316	183	100	37	34 110	2 087	310	.
1	15 826	15 826	67 167	1 080	2 369	3 011	2 864	2 438	1 784	1 143	630	290	125	56	23	13	—	14 974	764	88	15 466
2	14 044	28 088	73 315	398	1 241	1 825	2 187	2 363	2 143	1 625	1 088	659	299	124	62	24	6	13 125	812	107	13 977
3	3 962	11 886	21 416	133	397	493	560	589	535	427	339	243	121	63	32	24	6	3 631	286	45	3 941
4	1 615	6 460	9 950	32	101	157	234	209	208	189	137	140	98	46	37	20	7	1 446	138	31	.
5	489	2 445	2 823	15	45	56	69	75	55	54	33	28	24	13	13	6	3	442	40	7	.
6-9	488	3 277	3 025	9	30	52	68	70	70	54	43	28	20	13	12	11	8	424	41	23	.
10 i więcej	74	.	609	2	2	6	8	8	5	4	8	9	8	1	4	2	7	60	6	8	.
niewiadoma	9	.	51	1	—	1	1	1													

Tablica II. MIESZKANIA WEDŁUG LICZBY IZB, OSÓB I GOSPODARSTW DOMOWYCH.
MIESZKANIA POSIADAJĄCE KUCHNIE (dok.).

WOJEWÓDZTWO. POWIATY. MIASTA POWYŻEJ 20 000 MIESZKAŃCÓW.

Liczba izb w mieszkaniu	Ogółem			Mieszkania liczące														gospodarstw rodzinnych i gospodarstw osób samotnych			Mieszkania posiadające kuchnie
				osób														1	2	3 i więcej	
	mieszkań	izb	osób ^a	1	2	3	4	5	6	7	8	9	10	11	12	od 13 do 15	16 i więcej	1	2	3 i więcej	
MIASTA																					
OGÓŁEM	9 142	.	40 254	537	1 333	1 670	1 552	1 462	1 098	688	396	247	91	43	12	7	6	8 705	405	32	.
1	3 434	3 434	12 956	332	613	753	632	501	323	152	74	37	10	5	2	—	—	3 293	129	12	3 360
2	3 643	7 286	16 746	142	504	628	594	597	494	327	192	113	35	12	3	2	—	3 483	150	10	3 641
3	1 383	4 149	6 757	49	161	207	217	254	188	121	86	61	23	12	2	1	1	1 302	78	3	1 380
4	399	1 596	2 166	9	32	54	58	63	64	47	28	19	11	8	4	1	1	364	33	2	.
5	151	755	776	5	14	19	31	27	12	21	6	7	5	3	—	1	—	144	6	1	.
6—9	125	833	802	—	9	9	20	18	17	18	9	9	6	3	1	2	4	113	8	4	.
10 i więcej	7	.	51	—	—	—	—	2	—	—	—	—	—	—	—	—	—	6	1	—	.
niewiadoma	—	.	—	—	—	—	—	—	—	—	—	—	—	—	—	—	—	—	—	—	.
WIEŚ																					
OGÓŁEM	27 365	.	138 102	1 133	2 852	3 931	4 439	4 291	3 702	2 811	1 883	1 151	604	273	171	93	31	25 405	1 682	278	.
1	12 392	12 392	54 211	748	1 756	2 258	2 232	1 937	1 461	991	556	253	115	51	21	13	—	11 681	635	76	12 106
2	10 401	20 802	56 569	256	737	1 197	1 593	1 766	1 649	1 298	896	546	264	112	59	22	6	9 642	662	97	10 336
3	2 579	7 737	14 659	84	236	286	343	335	347	306	253	182	98	51	30	23	5	2 329	208	42	2 561
4	1 216	4 864	7 784	23	69	103	176	146	144	142	109	121	87	38	33	19	6	1 082	105	29	.
5	338	1 690	2 047	10	31	37	38	48	43	33	27	21	19	10	13	5	3	298	34	6	.
6—9	363	2 444	2 223	9	21	43	48	52	53	36	34	19	14	10	11	9	4	311	33	19	.
10 i więcej	67	.	558	2	2	6	8	6	5	2	7	8	7	1	4	2	7	54	5	8	.
niewiadoma	9	.	51	1	—	1	1	1	—	3	1	1	—	—	—	—	—	8	—	1	.
POW. WŁOCŁAWEK																					
MIASTA I WIEŚ RAZEM																					
OGÓŁEM	24 020	.	123 569	957	2 586	3 286	3 734	3 784	3 183	2 419	1 708	1 056	638	316	187	131	35	22 631	1 256	133	.
1	10 276	10 276	44 292	706	1 612	1 778	1 776	1 627	1 197	747	430	230	97	49	12	13	2	9 825	419	32	10 027
2	8 932	17 864	49 125	186	707	1 049	1 346	1 451	1 305	1 092	815	480	275	118	72	30	6	8 473	428	31	8 892
3	2 448	7 344	14 096	42	179	292	347	385	318	292	228	162	89	55	31	22	6	2 273	157	18	2 437
4	1 492	5 968	10 072	10	58	102	174	192	225	186	163	123	115	60	38	39	7	1 349	117	26	.
5	444	2 220	2 929	6	9	39	52	74	76	50	34	30	31	15	13	10	5	360	73	11	.
6—9	333	2 227	2 244	1	16	22	37	48	53	44	29	23	20	14	12	12	2	267	54	12	.
10 i więcej	78	.	748	—	4	2	1	4	6	8	9	8	11	5	8	5	7	71	4	3	.
niewiadoma	17	.	63	6	1	2	1	3	3	—	—	—	—	—	—	—	—	13	4	—	.
MIASTO WŁOCŁAWEK																					
OGÓŁEM	8 975	.	39 210	526	1 330	1 584	1 634	1 430	1 071	684	360	178	112	43	10	13	—	8 294	617	64	.
1	4 055	4 055	15 139	392	818	821	712	597	381	201	92	27	11	3	—	—	—	3 840	203	12	3 890
2	2 609	5 218	11 863	98	337	457	506	424	339	224	113	60	38	10	1	2	—	2 444	151	14	2 579
3	1 223	3 669	5 964	25	129	194	236	209	164	122	75	40	16	8	2	3	—	1 123	93	7	1 214
4	623	2 492	3 366	7	34	71	121	117	106	69	45	21	21	6	2	3	—	553	58	12	.
5	270	1 350	1 626	3	5	27	38	49	50	36	19	15	16	10	1	1	—	202	60	8	.
6—9	184	1 198	1 171	1	6	13	21	34	31	29	14	13	9	5	4	—	—	125	49	10	.
10 i więcej	11	.	81	—	1	1	—	—	—	3	2	2	1	1	—	—	—	7	3	1	.
niewiadoma	—	.	—	—	—	—	—	—	—	—	—	—	—	—	—	—	—	—	—	—	.
MIASTA PONIŻEJ 20 000 MIESZKAŃCÓW																					
OGÓŁEM	3 513	.	16 865	148	477	512	612	591	412	287	228	116	59	30	19	15	7	3 334	154	25	.
1	1 648	1 648	6 752	113	302	306	313	251	168	82	61	24	11	8	1	7	1	1 565	73	10	1 642
2	1 199	2 398	6 126	27	132	139	214	228	153	126	94	41	24	9	5	5	2	1 144	50	5	1 197
3	366	1 098	2 046	5	31	46	51	68	42	41	37	22	11	4	5	1	2	347	15	4	366
4	191	764	1 264	2	8	12	18	28	28	28	26	18	9	7	3	2	2	176	11	4	.
5	69	345	426	1	1	7	9	12	13	8	7	4	2	—	5	—	—	65	3	1	.
6—9	33	219	209	—	3	1	6	3	6	2	3	5	2	2	—	—	—	31	2	—	.
10 i więcej	5	.	34	—	—	—	1	—	2	—	—	2	—	—	—	—	—	4	—	1	.
niewiadoma	2	.	8	—	—	1	—	1	—	—	—	—	—	—	—	—	—	2	—	—	.
WIEŚ																					
OGÓŁEM	11 532	.	67 494	283	779	1 190	1 488	1 763	1 700	1 448	1 120	762	467	243	158	103	28	11 003	485	44	.
1	4 573	4 573	22 401	201	492	651	751	779	648	464	277	179	75	38	11	6	1	4 420	143	10	4 495
2	5 124	10 248	31 136	61	238	453	626	799	813	742	608	379	213	99	66	23	4	4 885	227	12	5 116
3	859	2 577	6 086	12	19	52	60	108	112	129	116	100	62	43	24	18	4	803	49	7	857
4	678	2 712	5 442	1	16	19	35	47	91	89	92	84	85	47	33	34	5	620	48	10	.
5	105	525	877	2	3	5	5	13	13	6	8	11	13	5	7	9	5	93	10	2	.
6—9	116	810	864	—	7	8	10	11	11	13	12	5	9	7	8	8	2	111	3	2	.
10 i więcej	62	.	633	—	3	1	—	4	4	5	7	4	10	4	8	5	7	60	1	1	.
niewiadoma	15	.	55	6	1	1	1	2	3	—	—	—	—	—	—	—	—	11	4	—	.

a Prócz osób należących do gospodarstw zakładowych.

Tablica III. MIESZKANIA WEDŁUG LICZBY IZB ORAZ LICZBY GOSPODARSTW RODZINNYCH I GOSPODARSTW OSÓB SAMOTNYCH.

MIASTA POWYŻEJ 20 000 MIESZKAŃCÓW.

Liczba izb w mieszkaniu	Ogólna liczba mieszkań	Mieszkania zajęte wyłącznie przez			Mieszkania zajęte wyłącznie przez			Mieszkania zajęte przez 1 gospodarstwo rodzinne oraz			Mieszkania zajęte przez 2 gospodarstwa rodzinne oraz			Mieszkania zajęte przez 3 lub więcej gospodarstw rodzinnych oraz		
		1	2	3 lub więcej	1	2	3 lub więcej	1	2	3 lub więcej	1	2	3 lub więcej	1	2	3 lub więcej
		gospodarstw rodzinnych			gospodarstw osób samotnych											
M i a s t o P Ł O C K																
OGÓŁEM	5 515	4 668	218	9	381	29	6	169	14	2	15	2	—	2	—	—
1	1 884	1 545	38	3	231	14	3	44	3	—	2	1	—	—	—	—
2	1 687	1 495	58	—	98	6	2	25	1	—	1	1	—	—	—	—
3	1 023	914	40	1	33	1	1	28	—	1	3	—	—	1	—	—
4	471	384	37	3	14	4	—	24	2	—	3	—	—	—	—	—
5	251	194	23	—	2	1	—	25	2	—	3	—	—	1	—	—
6—9	194	132	21	2	3	3	—	23	6	1	3	—	—	—	—	—
10 i więcej	—	—	—	—	—	—	—	—	—	—	—	—	—	—	—	—
niewiadoma	5	4	1	—	—	—	—	—	—	—	—	—	—	—	—	—
M i a s t o W Ł O C Ł A W E K																
OGÓŁEM	8 975	7 768	330	6	526	54	8	233	23	5	15	3	2	2	—	—
1	4 055	3 448	107	2	392	34	4	62	3	—	3	—	—	—	—	—
2	2 609	2 346	94	3	98	11	1	46	3	2	5	—	—	—	—	—
3	1 223	1 098	56	1	25	6	1	31	2	—	2	1	—	—	—	—
4	623	546	23	—	7	3	1	32	8	1	1	—	—	1	—	—
5	270	199	26	—	3	—	—	34	2	1	2	—	—	1	—	—
6—9	184	124	23	—	1	—	—	26	5	1	1	2	1	—	—	—
10 i więcej	11	7	1	—	—	—	—	2	—	—	1	—	—	—	—	—
niewiadoma	—	—	—	—	—	—	—	—	—	—	—	—	—	—	—	—
M i a s t o Ż Y R A R D Ó W																
OGÓŁEM	5 412	4 442	251	6	415	61	12	198	11	2	12	2	—	—	—	—
1	3 398	2 707	150	3	343	41	7	137	5	1	3	1	—	—	—	—
2	1 323	1 135	71	2	51	15	3	37	2	—	6	1	—	—	—	—
3	411	354	22	1	11	3	2	15	2	—	1	—	—	—	—	—
4	170	148	6	—	6	2	—	4	1	1	2	—	—	—	—	—
5	70	62	2	—	—	—	—	1	—	—	—	—	—	—	—	—
6—9	33	30	—	—	4	—	—	3	—	—	—	—	—	—	—	—
10 i więcej	7	6	—	—	—	—	—	1	—	—	—	—	—	—	—	—
niewiadoma	—	—	—	—	—	—	—	—	—	—	—	—	—	—	—	—

Tablica IV. MIESZKANIA WEDŁUG POŁOŻENIA, LICZBY IZB I PRZEZNACZENIA.

MIASTA POWYŻEJ 20 000 MIESZKAŃCÓW.

Położenie mieszkania	Wszystkie mieszkania							Służące wyłącznie dla celów mieszkalnych							Służące dla celów mieszkalnych i zarobkowych							Mieszkania o przeznaczeniu niewiadomym	
	ogółem	1 izbo-we	2 izbo-we	3 izbo-we	4—5 izbo-we	6—9 izbo-we	10 i więcej izb	liczba izb niewiad.	ogółem	1 izbo-we	2 izbo-we	3 izbo-we	4—5 izbo-we	6—9 izbo-we	10 i więcej izb	ogółem	1 izbo-we	2 izbo-we	3 izbo-we	4—5 izbo-we	6—9 izbo-we		10 i więcej izb
M i a s t o P Ł O C K																							
OGÓŁEM	5 515	1 884	1 687	1 023	722	194	5	—	5 258	1 877	1 601	948	663	167	2	257	7	86	75	59	27	3	—
W suterdach i piwnicach	425	266	143	15	1	—	—	—	410	266	130	14	—	—	—	15	—	13	1	1	—	—	—
Na parterze	2 514	916	819	414	309	55	1	—	2 370	912	773	372	266	47	—	144	4	46	42	43	8	1	—
Na I-em piętrze	1 126	184	294	315	246	86	1	—	1 071	183	279	302	234	72	1	55	1	15	13	12	14	—	—
Na II-em piętrze	444	64	116	111	115	38	—	—	426	64	110	101	114	37	—	18	—	6	10	1	1	—	—
Na III-em piętrze i wyżej	63	7	12	26	15	3	—	—	59	7	11	24	15	2	—	4	—	1	2	—	1	—	—
Na poddaszu	909	447	296	134	30	2	—	—	897	445	293	128	29	2	—	12	2	3	6	1	—	—	—
Na różnych kondygnacjach	33	—	6	8	6	10	3	—	24	—	4	7	5	7	1	9	—	2	1	1	3	2	—
Położenie niewiadome	1	—	1	—	—	—	—	—	1	—	1	—	—	—	—	—	—	—	—	—	—	—	—
M i a s t o W Ł O C Ł A W E K																							
OGÓŁEM	8 975	4 055	2 609	1 223	893	184	11	—	8 293	3 992	2 393	1 012	739	150	7	682	63	216	211	154	34	4	—
W suterdach i piwnicach	223	178	40	5	—	—	—	—	216	175	39	2	—	—	—	7	3	1	3	—	—	—	—
Na parterze	5 336	2 476	1 677	717	400	61	5	—	4 893	2 438	1 533	572	299	49	2	443	38	144	145	101	12	3	—
Na I-em piętrze	1 566	387	406	335	356	81	1	—	1 432	381	376	293	311	70	1	134	6	30	42	45	11	—	—
Na II-em piętrze	324	32	67	91	105	28	1	—	300	30	65	79	101	25	—	24	2	2	12	4	3	1	—
Na III-em piętrze i wyżej	22	6	3	3	9	1	—	—	21	6	2	3	9	1	—	1	—	1	—	—	—	—	—
Na poddaszu	1 457	961	410	66	15	5	—	—	1 391	947	372	57	13	2	—	66	14	38	9	2	3	—	—
Na różnych kondygnacjach	30	—	4	6	8	8	4	—	23	—	4	6	3	—	—	7	—	—	—	2	5	—	—
Położenie niewiadome	17	15	2	—	—	—	—	—	17	15	2	—	—	—	—	—	—	—	—	—	—	—	—
M i a s t o Ż Y R A R D Ó W																							
OGÓŁEM	5 412	3 398	1 323	411	240	33	7	—	5 102	3 337	1 215	335	188	22	5	310	61	108	76	52	11	2	—
W suterdach i piwnicach	2	1	—	1	—	—	—	—	2	1	—	—	—	—	—	—	—	—	—	—	—	—	—
Na parterze	2 516	1 423	740	217	123	12	1	—	2 262	1 375	643	151	84	8	1	254	48	97	66	39	4	—	—
Na I-em piętrze	2 227	1 536	451	137	88	14	1	—	2 184	1 523	443	131	78	9	—	43	13	8	6	10	5	1	—
Na II-em piętrze	404	251	90	35	23	4	1	—	397	251	88	33	22	3	—	7	—	2	2	1	1	—	—
Na III-em piętrze i wyżej	29	15	10	4	—	—	—	—	28	15	10	3	—	—	—	1	—	—	—	—	—	—	—
Na poddaszu	205	172	22	9	1	1	—	—	205	172	22	9	1	1	—	—	—	—	—	—	—	—	—
Na różnych kondygnacjach	28	—	10	8	5	1	4	—	24	—	9	7	3	1	—	4	—	1	1	2	—	—	—
Położenie niewiadome	1	—	—	—	—	—	—	—	—	—	—	—	—	—	—	1	—	—	—	—	—	—	—

Tablica V. MIESZKANIA SŁUŻĄCE JEDNOCZEŚNIE DLA CELÓW MIESZKALNYCH I ZAROBKOWYCH
WEDŁUG LICZBY I PRZEZNACZENIA IZB.

MIASTA POWYŻEJ 20 000 MIESZKAŃCÓW.

Liczba izb w mieszkaniu	Ogółem mieszkania jednocześnie mieszkalne i zarobkowe	wyłącz- nie miesz- kalno- zarob- kowe	Mieszkania posiadające izby																								
			mieszkalno-zarobkowe oraz zarobkowe					mieszkalne i mieszkalno-zarobkowe					mieszkalne i zarobkowe					mieszkalne, mieszk.-zarobk. i zarobk.									
			w t e m					w t e m					w t e m					w t e m									
			1	2	3	4	5 i więcej	1	2	3	4	5 i więcej	1	2	3	4	5 i więcej	1	2	3	4	5 i więcej					
ogółem izb mieszkalno-zarobkowych oraz izby zarobkowe					ogółem izb mieszkalnych oraz izby mieszkalno-zarobkowe					ogółem izb mieszkalnych oraz izby zarobkowe					ogółem izb mieszkalnych oraz izby mieszkalno-zarobkowe i zarobkowe												
M i a s t o P Ł O C K																											
OGÓLEM	257	9	3	3	—	—	—	—	—	182	79	63	26	6	8	50	9	19	13	8	1	13	2	2	5	2	2
1	7	7	—	—	—	—	—	—	—	—	—	—	—	—	—	—	—	—	—	—	—	—	—	—	—	—	—
2	86	1	2	2	—	—	—	—	—	75	75	—	—	—	—	8	8	—	—	—	—	—	—	—	—	—	—
3	75	1	1	1	—	—	—	—	—	58	4	54	—	—	—	14	—	14	—	—	—	1	1	—	—	—	—
4	38	—	—	—	—	—	—	—	—	25	—	8	17	—	—	12	1	2	9	—	—	1	—	1	—	—	—
5	21	—	—	—	—	—	—	—	—	9	—	1	6	2	—	8	—	2	2	4	—	4	1	1	2	—	—
6 i więcej	30	—	—	—	—	—	—	—	—	15	—	—	3	4	8	8	—	1	2	4	1	7	—	—	3	2	2
M i a s t o W Ł O C Ł A W E K																											
OGÓLEM	682	103	2	2	—	—	—	—	—	322	165	107	35	9	6	232	43	99	54	23	13	23	13	4	4	1	1
1	63	63	—	—	—	—	—	—	—	—	—	—	—	—	—	—	—	—	—	—	—	—	—	—	—	—	—
2	216	17	2	2	—	—	—	—	—	160	160	—	—	—	—	37	37	—	—	—	—	—	—	—	—	—	—
3	211	16	—	—	—	—	—	—	—	104	5	99	—	—	—	83	3	80	—	—	—	8	8	—	—	—	—
4	107	4	—	—	—	—	—	—	—	36	—	5	31	—	—	62	—	18	44	—	—	5	3	2	—	—	—
5	47	3	—	—	—	—	—	—	—	10	—	2	3	5	—	26	—	1	8	17	—	8	2	2	4	—	—
6 i więcej	38	—	—	—	—	—	—	—	—	12	—	1	1	4	6	24	3	—	2	6	13	2	—	—	—	—	—
M i a s t o Ż Y B A R D Ó W																											
OGÓLEM	310	111	2	2	—	—	—	—	—	87	44	25	15	2	1	103	34	42	18	7	2	7	3	—	2	2	—
1	61	61	—	—	—	—	—	—	—	—	—	—	—	—	—	—	—	—	—	—	—	—	—	—	—	—	—
2	108	38	1	1	—	—	—	—	—	43	43	—	—	—	—	26	26	—	—	—	—	—	—	—	—	—	—
3	76	8	—	—	—	—	—	—	—	24	—	24	—	—	—	41	5	36	—	—	—	3	3	—	—	—	—
4	36	3	1	1	—	—	—	—	—	12	—	—	12	—	—	20	3	4	13	—	—	—	—	—	—	—	—
5	16	—	—	—	—	—	—	—	—	5	1	1	2	1	—	11	—	2	4	5	—	—	—	—	—	—	—
6 i więcej	13	1	—	—	—	—	—	—	—	3	—	—	1	1	1	5	—	—	1	2	2	4	—	—	2	2	—

LUDNOŚĆ

Tablica VI. LUDNOŚĆ WEDŁUG WYZNANIA

WOJEWÓDZTWO. POWIATY. MIASTA POWYŻEJ 20 000 MIESZKAŃCÓW.

WIEK	O g ó ł e m												R z y m s k o -		
	Ludność obecna w dniu spisu			Umiało czytać			Nie umiało czytać			Umiejętność czytania niewiadoma			Ludność obecna w dniu spisu		
	r	m	k	r	m	k	r	m	k	r	m	k	r	m	k
OGÓŁEM	2 112 798	1 011 140	1 101 658	1 066 081	518 447	547 634	947 153	452 012	495 141	99 564	40 681	58 883	1 802 427	864 922	937 505
o—5 lat	284 887	144 545	140 342	1 056	524	532	283 831	144 021	139 810	—	—	—	245 810	124 710	121 100
6 ..	48 351	24 250	24 101	2 808	1 369	1 439	45 543	22 881	22 662	—	—	—	41 714	20 951	20 763
7 ..	55 651	27 994	27 657	9 197	4 572	4 625	37 805	19 037	18 768	8 649	4 385	4 264	47 720	24 024	23 696
8 ..	55 840	27 931	27 909	17 689	8 672	9 017	31 016	15 648	15 368	7 135	3 611	3 524	47 674	23 883	23 791
9 ..	55 201	27 948	27 253	25 644	12 683	12 961	24 037	12 421	11 616	5 520	2 844	2 676	47 235	23 969	23 266
10 ..	61 073	30 894	30 179	34 299	16 974	17 325	21 624	11 301	10 323	5 150	2 619	2 531	51 975	26 395	25 580
11 ..	55 561	28 331	27 230	36 833	18 298	18 535	15 076	8 074	7 002	3 652	1 959	1 693	47 214	24 140	23 074
12 ..	63 062	32 207	30 855	44 011	21 871	22 140	15 272	8 340	6 932	3 779	1 996	1 783	53 482	27 630	25 852
13 ..	56 169	28 681	27 488	41 639	20 756	20 883	11 796	6 471	5 325	2 734	1 454	1 280	47 577	24 390	23 187
14 ..	59 542	30 409	29 133	44 901	22 475	22 426	11 900	6 480	5 420	2 741	1 454	1 287	50 481	25 881	24 600
15 ..	53 520	26 508	27 012	40 517	19 776	20 741	10 562	5 495	5 067	2 441	1 237	1 204	45 220	22 355	22 865
16 ..	54 383	26 187	28 196	41 109	19 437	20 712	10 863	5 577	5 286	2 411	1 173	1 238	45 818	22 091	23 727
17 ..	53 133	25 530	27 603	40 152	18 782	21 370	10 820	5 633	5 187	2 161	1 115	1 046	44 876	21 546	23 330
18 ..	52 969	23 853	29 116	39 597	17 631	21 966	11 133	5 236	5 897	2 239	986	1 253	44 886	20 488	24 398
19 ..	46 217	22 424	23 793	34 849	16 785	18 064	9 515	4 710	4 805	1 853	929	924	39 409	19 261	20 148
20 ..	44 208	17 105	27 103	32 460	12 805	19 655	9 823	3 601	6 222	1 925	699	1 226	37 676	14 888	22 788
21 ..	30 566	8 555	22 011	22 731	6 280	16 451	6 610	1 922	4 688	1 225	353	872	26 078	7 354	18 724
22—24 ..	96 647	35 650	60 997	71 206	27 272	43 934	21 652	7 203	14 449	3 789	1 175	2 614	82 179	30 898	51 281
25—29 ..	151 773	73 578	78 195	106 094	53 619	52 475	39 639	17 681	21 958	6 040	2 278	3 762	130 002	63 349	66 653
30—39 ..	224 236	103 892	120 344	141 748	70 711	71 037	73 325	30 624	42 701	9 163	2 557	6 606	190 431	88 243	102 188
40—49 ..	181 666	85 956	95 710	102 097	53 257	48 840	71 588	30 639	40 949	7 981	2 060	5 921	153 777	72 759	81 018
50—59 ..	164 323	80 033	84 290	76 924	41 814	35 110	79 205	35 956	43 249	8 194	2 263	5 931	140 456	68 306	72 150
60 i wyżej	163 665	78 607	85 058	58 432	32 039	26 393	94 460	43 038	51 422	10 773	3 530	7 243	140 617	67 355	73 262
niewiadomy	155	72	83	88	45	43	58	23	35	9	4	5	120	56	64

W O J.

M I A S T A I W I E Ś

M I A															
OGÓŁEM	444 086	205 634	238 452	259 425	122 757	136 668	165 036	75 177	89 859	19 625	7 700	11 925	273 428	126 483	146 945
o—5 lat	52 561	26 831	25 730	382	198	184	52 179	26 633	25 546	—	—	—	31 647	16 212	15 435
6 ..	9 142	4 536	4 606	1 145	580	565	7 997	3 956	4 041	—	—	—	5 604	2 782	2 822
7 ..	10 897	5 510	5 387	3 226	1 575	1 651	6 342	3 254	3 088	1 329	681	648	6 573	3 368	3 205
8 ..	10 986	5 448	5 538	5 346	2 505	2 781	4 534	2 325	2 209	1 106	558	548	6 478	3 243	3 235
9 ..	10 861	5 437	5 424	6 767	3 228	3 539	3 245	1 737	1 508	849	472	377	6 557	3 312	3 245
10 ..	12 033	6 002	6 031	8 349	4 091	4 258	2 900	1 519	1 381	784	392	392	6 997	3 534	3 463
11 ..	11 544	5 803	5 741	8 887	4 387	4 500	2 049	1 080	969	608	336	272	7 046	3 576	3 470
12 ..	13 029	6 370	6 659	10 058	4 748	5 310	2 251	1 238	1 013	720	384	336	7 626	3 833	3 793
13 ..	11 801	5 881	5 920	9 667	4 733	4 934	1 667	917	750	467	231	236	7 112	3 591	3 521
14 ..	12 330	6 176	6 154	9 996	4 912	5 084	1 868	1 012	856	466	252	214	7 373	3 758	3 615
15 ..	11 421	5 669	5 752	9 246	4 558	4 688	1 704	882	822	471	229	242	6 757	3 345	3 412
16 ..	11 348	5 439	5 909	9 150	4 310	4 840	1 741	899	842	457	230	227	6 578	3 243	3 335
17 ..	10 956	5 317	5 639	8 906	4 237	4 669	1 671	879	792	379	201	178	6 489	3 197	3 292
18 ..	10 870	4 797	6 073	8 723	3 892	4 831	1 759	743	1 016	388	162	226	6 419	3 020	3 399
19 ..	9 195	4 353	4 842	7 515	3 537	3 978	1 353	647	706	327	169	158	5 620	2 743	2 877
20 ..	8 779	3 210	5 569	6 933	2 507	4 366	1 502	530	972	344	113	231	5 173	2 055	3 118
21 ..	6 389	1 820	4 569	5 171	1 472	3 699	1 005	287	718	213	61	152	3 917	1 115	2 802
22—24 ..	20 835	6 903	13 932	16 556	5 663	10 893	3 510	1 010	2 500	769	230	539	12 461	4 261	8 200
25—29 ..	33 762	15 232	18 530	25 613	12 030	13 583	6 835	2 735	4 100	1 314	467	847	21 271	9 458	11 813
30—39 ..	54 166	24 694	29 472	37 497	18 386	19 111	14 387	5 621	8 766	2 282	687	1 595	34 919	15 755	19 164
40—49 ..	43 024	19 772	23 252	26 769	13 693	13 076	14 181	5 477	8 704	2 074	602	1 472	27 039	12 336	14 703
50—59 ..	34 960	16 040	18 920	18 837	9 885	8 952	14 112	5 579	8 533	2 011	576	1 435	22 266	9 877	12 389
60 i wyżej	33 122	14 360	18 762	14 645	7 491	7 154	16 216	6 205	10 011	2 261	664	1 597	21 460	8 846	12 614
niewiadomy	75	34	41	41	19	22	28	12	16	6	3	3	46	23	23

M I A S T A P O W Y Ż E J

OGÓŁEM	87 369	39 632	47 737	59 255	27 310	31 945	26 055	11 541	14 514	2 059	781	1 278	63 140	28 488	34 652
o—5 lat	8 876	4 559	4 317	39	18	21	8 837	4 541	4 296	—	—	—	6 470	3 297	3 173
6 ..	1 590	806	784	268	141	127	1 322	665	657	—	—	—	1 154	577	577
7 ..	1 814	965	849	717	303	354	957	526	431	140	76	64	1 293	697	596
8 ..	1 898	979	919	1 218	608	610	578	318	260	102	53	49	1 366	706	660
9 ..	1 993	988	1 005	1 537	747	790	370	193	177	86	48	38	1 413	719	694
10 ..	2 117	1 068	1 049	1 798	895	903	271	148	123	48	25	23	1 492	754	738
11 ..	2 153	1 088	1 065	1 896	935	961	198	119	79	59	34	25	1 525	761	764
12 ..	2 241	1 119	1 122	1 997	986	1 011	185	101	84	59	32	27	1 603	810	793
13 ..	2 287	1 121	1 166	2 120	1 032	1 088	137	75	62	30	14	16	1 631	820	811
14 ..	2 327	1 168	1 159	2 143	1 067	1 076	146	81	65	38	20	18	1 632	810	822
15 ..	2 127	1 052	1 075	1 933	954	979	159	82	77	35	16	19	1 475	702	773
16 ..	2 110	1 009	1 101	1 926	923	1 003	157	76	81	27	10	17	1 496	743	753
17 ..	2 224	1 127	1 097	2 032	1 026	1 006	156	82	74	36	19	17	1 563	789	774
18 ..	2 185	1 059	1 126	1 974	951	1 023	183	96	87	28	12	16	1 535	766	769
19 ..	1 941	901	1 040	1 725											

Tablica VI. LUDNOŚĆ WEDŁUG WYZNANIA

WOJEWÓDZTWO. POWIATY. MIASTA POWYŻEJ 20 000 MIESZKAŃCÓW.

WIEK	O g ó ł e m												R z y m s k o -		
	Ludność obecna w dniu spisu			Umiało czytać			Nie umiało czytać			Umiejętność czytania niewiadoma			Ludność obecna w dniu spisu		
	r	m	k	r	m	k	r	m	k	r	m	k	r	m	k
	W I E Ś														
OGÓLEM	1 668 712	805 506	863 206	806 656	395 690	410 966	782 117	376 835	405 282	79 939	32 981	46 958	1 528 999	738 439	790 560
o—5 lat	232 326	117 714	114 612	674	326	348	231 652	117 388	114 264	—	—	—	214 163	108 498	105 665
6 „	39 209	19 714	19 495	1 663	789	874	37 546	18 925	18 621	—	—	—	36 110	18 169	17 941
7 „	44 754	22 484	22 270	5 971	2 997	2 974	31 463	15 783	15 680	7 320	3 704	3 616	41 147	20 656	20 491
8 „	44 854	22 483	22 371	12 343	6 107	6 236	26 482	13 323	13 159	6 029	3 053	2 976	41 196	20 640	20 556
9 „	44 340	22 511	21 829	18 877	9 455	9 422	20 792	10 684	10 108	4 671	2 372	2 299	40 678	20 657	20 021
10 „	49 040	24 892	24 148	25 950	12 883	13 067	18 724	9 782	8 942	4 366	2 227	2 139	44 978	22 861	22 117
11 „	44 017	22 528	21 489	27 946	13 911	14 035	13 027	6 994	6 933	3 044	1 623	1 421	40 168	20 564	19 604
12 „	50 033	25 837	24 196	33 953	17 123	16 830	13 021	7 102	5 919	3 059	1 612	1 447	45 856	23 797	22 059
13 „	44 368	22 800	21 568	31 972	16 023	15 949	10 129	5 554	4 575	2 267	1 223	1 044	40 465	20 799	19 666
14 „	47 212	24 233	22 979	34 905	17 563	17 342	10 032	5 468	4 564	2 275	1 202	1 073	43 108	22 123	20 985
15 „	42 099	20 839	21 260	31 271	15 218	16 053	8 858	4 613	4 245	1 970	1 008	962	38 463	19 010	19 453
16 „	43 035	20 748	22 287	31 959	15 127	16 832	9 122	4 678	4 444	1 954	943	1 011	39 240	18 848	20 392
17 „	42 177	20 213	21 964	31 246	14 545	16 701	9 149	4 754	4 395	1 782	914	868	38 387	18 349	20 038
18 „	42 099	19 056	23 043	30 874	13 739	17 135	9 374	4 493	4 881	1 851	824	1 027	38 467	17 468	20 999
19 „	37 022	18 071	18 951	27 334	13 248	14 086	8 162	4 063	4 099	1 526	760	766	33 789	16 518	17 271
20 „	35 429	13 895	21 534	25 527	10 238	15 289	8 321	3 071	5 250	1 581	586	995	32 503	12 833	19 670
21 „	24 177	6 735	17 442	17 560	4 808	12 752	5 605	1 635	3 970	1 012	292	720	22 161	6 239	15 922
22—24 „	75 812	28 747	47 065	54 650	21 609	33 041	18 142	6 193	11 949	3 020	945	2 075	69 718	26 637	43 081
25—29 „	118 011	58 346	59 665	80 481	41 589	38 892	32 804	14 946	17 858	4 726	1 811	2 915	108 731	53 891	54 840
30—39 „	170 070	79 108	90 872	104 251	52 325	51 926	58 938	25 003	33 935	6 881	1 870	5 011	155 512	72 488	83 024
40—49 „	138 042	66 184	72 458	75 328	39 564	35 764	57 407	25 162	32 245	5 907	1 458	4 449	126 738	60 423	66 315
50—59 „	129 363	63 993	65 370	58 087	31 929	26 158	65 093	30 377	34 716	6 183	1 687	4 496	118 190	58 429	59 761
60 i wyżej niewiadomy	130 543 80	64 247 38	66 296 42	43 787 47	24 548 26	19 239 21	78 244 30	36 833 11	41 411 19	8 512 3	2 866 1	5 646 2	119 157 74	58 509 33	60 648 41
	P O W.														
	M I A S T A I W I E Ś														
OGÓLEM	115 694	54 438	61 156	61 216	28 719	32 497	50 015	23 951	26 064	4 363	1 768	2 595	99 457	46 939	52 518
o—5 lat	13 886	6 985	6 901	54	22	32	13 832	6 963	6 869	—	—	—	12 060	6 044	6 016
6 „	2 415	1 217	1 198	145	65	80	2 270	1 152	1 118	—	—	—	2 107	1 058	1 049
7 „	2 735	1 385	1 350	477	241	236	1 884	952	932	374	192	182	2 382	1 197	1 185
8 „	2 870	1 465	1 405	866	414	452	1 720	908	812	284	143	141	2 492	1 270	1 222
9 „	2 938	1 505	1 433	1 289	644	645	1 395	721	674	254	140	114	2 520	1 282	1 238
10 „	3 209	1 655	1 554	1 748	882	866	1 247	657	590	214	116	98	2 762	1 448	1 314
11 „	3 093	1 618	1 475	1 972	1 001	971	960	523	437	161	94	67	2 642	1 397	1 245
12 „	3 297	1 682	1 615	2 221	1 080	1 141	895	504	391	181	98	83	2 832	1 458	1 374
13 „	3 100	1 580	1 520	2 302	1 135	1 167	685	387	298	113	58	55	2 673	1 363	1 310
14 „	3 258	1 673	1 585	2 506	1 250	1 256	646	364	282	106	59	47	2 811	1 445	1 366
15 „	2 937	1 451	1 486	2 224	1 072	1 152	588	326	262	125	53	72	2 481	1 230	1 251
16 „	2 987	1 444	1 543	2 306	1 071	1 235	605	338	267	76	35	41	2 548	1 245	1 303
17 „	2 944	1 417	1 527	2 248	1 029	1 219	601	332	269	95	56	39	2 525	1 232	1 293
18 „	2 938	1 347	1 591	2 284	1 026	1 258	575	284	291	79	37	42	2 511	1 160	1 351
19 „	2 618	1 274	1 344	2 012	968	1 044	526	271	255	80	35	45	2 271	1 113	1 158
20 „	2 370	937	1 433	1 802	698	1 104	503	211	292	65	28	37	2 016	808	1 048
21 „	1 660	470	1 190	1 274	347	927	342	108	234	44	15	29	1 442	398	1 204
22—24 „	5 538	1 984	3 554	4 213	1 520	2 693	1 166	416	750	159	48	111	4 766	1 749	3 017
25—29 „	8 661	3 994	4 667	6 286	2 935	3 351	2 110	967	1 143	265	92	173	7 458	3 419	4 039
30—39 „	13 600	6 149	7 451	8 996	4 282	4 714	4 167	1 747	2 420	437	120	317	11 670	5 292	6 378
40—49 „	10 477	4 879	5 598	6 110	3 034	3 076	3 976	1 735	2 241	391	110	281	8 942	4 185	4 757
50—59 „	9 463	4 423	5 040	4 616	2 330	2 286	4 447	1 986	2 461	400	107	293	8 180	3 811	4 369
60 i wyżej niewiadomy	8 576 24	3 894 10	4 682 14	3 248 17	1 664 9	1 584 8	4 869 6	2 098 1	2 771 5	459 1	132 —	327 1	7 345 21	3 326 9	4 019 12
	M I A														
OGÓLEM	42 941	19 474	23 467	25 563	11 712	13 851	15 814	6 957	8 357	2 064	805	1 259	31 737	14 300	17 437
o—5 lat	4 548	2 347	2 201	25	9	16	4 523	2 338	2 185	—	—	—	3 312	1 687	1 625
6 „	829	413	416	74	35	39	755	378	377	—	—	—	625	309	316
7 „	944	473	471	237	110	127	567	292	275	140	71	69	700	343	357
8 „	943	489	454	408	197	211	425	232	193	110	60	50	689	354	335
9 „	1 034	537	497	576	285	291	352	190	162	106	62	44	739	386	353
10 „	1 048	512	530	716	355	361	259	121	138	73	36	37	761	382	379
11 „	1 100	566	534	814	412	402	228	120	108	58	34	24	779	415	364
12 „	1 145	562	583	856	397	459	216	122	94	73	43	30	803	392	411
13 „	1 130	563	567	921	445	476	161	95	66	48	23	25	821	409	412
14 „	1 170	577	593	981	475	506	149	78	71	40	24	16	848	410	438
15 „	1 084	528	556	884	428	456	147	77	70	53	23	30	762	372	390
16 „	1 086	516	570	897	426	471	152	75	77	37	15	22	760	365	395
17 „	1 057	501	556	876	398	478	141	79	62	40	24	16	755	367	388
18 „	1 069	482	587	886	408	478	151	64	87	32	10	22	756	357	399
19 „	910	430	480	770	359	411	108	57	51	32	14	18	676	327	349
20 „	846	305	541	704	251	453	113	44	69	29	10	19	601	224	377
21 „	601	170	431	497	136	361	88	29	59	16	5	11	446	114	332
22—24 „	1 971	632	1 339	1 604	532	1 072	288	75	213	79	25	54	1 432	472	960
25—29 „	3 355	1 481	1 874	2 638	1 187	1 451	575	244	331	142	50	92	2 533	1 085	1 448
30—39 „	5 685	2 510	3 175	4 057	1 895	2 162	1 395	547	848	233	68	165	4 348	1 929	2 419
40—49 „	4 367	1 920	2 447	2 729	1 309	1 420	1 411	545	866	227	66	161	3 253	1 424	1 829
50—59 „	3 934	1 712	2 222	2 105	1 029	1 076	1 584	611	973	245	72	173	3 039	1 295	1 744
60 i wyżej niewiadomy	3 073 12	1 243 5	1 830 7	1 300 8	630 4	670 4	1 522 4	543 1	979 3	251 —	70 —	181 —	2 289 10	878 4	1 411 6

a Łącznie z miastem ŻYRARDÓW.

RELIGIJNEGO, UMIEJĘTNOŚCI CZYTANIA I WIEKU (c. d.).

katolicy			E w a n g e l i c y						S t a r o z a k o n n i						I n n e w y z n a n i a						WIEK		
Nie umiało czytać			Ludność obecna w dniu spisu			Nie umiało czytać			Ludność obecna w dniu spisu			Nie umiało czytać			Ludność obecna w dniu spisu			Nie umiało czytać					
r	m	k	r	m	k	r	m	k	r	m	k	r	m	k	r	m	k	r	m	k		r	m
718 238	346 487	371 751	77 670	37 408	40 262	33 539	16 041	17 498	45 488	21 762	23 726	23 518	11 184	12 334	16 555	7897	8 658	6822	3123	3609	OGÓŁEM		
213 552	108 208	105 344	9 981	5 152	4 829	9 956	5 136	4 820	6 327	3 157	3 179	6 294	3 139	3 155	1 855	907	948	1850	905	945	0-5 lat		
34 595	17 455	17 140	1 698	849	849	1 623	812	811	1 088	533	555	1 026	504	522	313	103	150	302	154	148	6 ..		
29 127	14 570	14 557	1 937	980	957	1 265	648	617	1 251	639	612	805	427	378	419	209	210	266	138	128	7 ..		
24 384	12 261	12 123	1 957	1 003	954	1 095	550	545	1 296	638	658	773	394	379	405	202	203	230	118	112	8 ..		
19 096	9 778	9 318	2 053	1 037	1 016	898	467	431	1 213	611	602	619	334	285	396	206	190	179	105	74	9 ..		
17 176	8 967	8 209	2 161	1 078	1 083	791	402	389	1 450	720	730	603	330	273	451	233	218	154	83	71	10 ..		
11 785	6 307	5 478	2 152	1 130	1 022	667	357	310	1 249	615	634	451	264	187	448	219	229	124	66	58	11 ..		
11 801	6 459	5 342	2 217	1 110	1 107	578	286	292	1 501	703	798	534	303	231	459	227	232	108	54	54	12 ..		
9 120	4 989	4 131	2 224	1 150	1 074	539	294	245	1 248	626	622	378	214	104	431	225	206	92	57	35	13 ..		
9 055	4 919	4 136	2 294	1 174	1 120	474	266	208	1 362	698	664	420	232	188	448	238	210	83	51	32	14 ..		
7 983	4 136	3 847	2 012	998	1 014	445	224	221	1 204	620	584	345	213	132	420	211	209	85	40	45	15 ..		
8 246	4 195	4 051	2 073	1 046	1 027	432	237	195	1 292	649	643	357	201	150	430	205	225	87	45	42	16 ..		
8 247	4 303	3 944	2 181	1 068	1 113	483	236	247	1 150	577	573	309	175	134	459	219	240	110	40	70	17 ..		
8 471	4 073	4 398	1 999	875	1 124	451	208	243	1 187	525	602	345	165	180	440	188	258	107	47	00	18 ..		
7 413	3 717	3 696	1 929	940	989	427	197	230	900	408	492	231	109	122	404	205	199	91	40	51	19 ..		
7 567	2 826	4 741	1 540	855	955	341	128	213	1 007	323	684	315	89	226	379	154	225	98	28	70	20 ..		
5 133	1 520	3 613	1 166	231	935	255	43	212	530	163	373	152	59	93	314	102	212	65	13	52	21 ..		
16 655	5 730	10 925	3 259	1 083	2 176	750	220	530	1 938	654	1 284	553	187	306	897	373	524	184	56	128	22-24 ..		
30 164	13 802	16 362	4 928	2 296	2 632	1 247	505	742	3 038	1 501	1 537	1 095	514	581	1 314	658	656	298	125	173	25-29 ..		
53 903	22 988	30 915	7 916	3 618	4 298	2 461	979	1 462	4 903	2 306	2 597	2 109	866	1 243	1 739	786	953	405	170	295	30-39 ..		
52 644	23 186	29 458	6 554	3 213	3 341	2 285	980	1 305	4 029	1 930	2 099	1 997	801	1 196	1 321	618	703	481	195	280	40-49 ..		
59 901	28 042	31 859	6 542	3 275	3 207	2 740	1 288	1 452	3 232	1 610	1 622	1 843	791	1 052	1 399	679	720	609	250	353	50-59 ..		
72 191	34 046	38 145	6 894	3 514	3 380	3 335	1 577	1 758	3 085	1 555	1 530	1 904	873	1 091	1 407	669	738	754	337	417	60 i wyżej		
29	10	19	3	3	—	1	1	—	2	1	1	—	—	—	1	1	—	—	—	—	—	niewiadomy	

B Ł O N I E

R A Z E M

42 832	20 554	22 278	3 037	1 401	1 636	873	407	466	10 670	4 072	5 698	5 079	2 419	2 660	2 430	1126	1 304	1231	571	660	OGÓŁEM	
12 019	6 029	5 990	243	135	108	243	135	108	1 281	657	624	1 271	651	620	302	149	153	299	148	151	0-5 lat	
1 983	1 004	979	37	16	21	31	14	17	220	113	107	209	107	102	51	30	21	47	27	20	6 ..	
1 675	841	834	41	22	19	20	8	12	258	135	123	149	81	68	54	31	23	40	27	18	7 ..	
1 491	784	707	45	22	23	20	10	10	270	145	125	163	94	69	63	28	35	40	20	26	8 ..	
1 208	608	600	57	32	25	16	11	5	304	157	147	138	80	58	57	34	23	33	22	11	9 ..	
1 090	574	516	57	23	34	13	7	6	310	146	164	119	64	55	80	38	42	25	12	13	10 ..	
823	440	383	65	34	31	9	7	2	331	156	175	105	61	44	55	31	24	23	15	8	11 ..	
751	423	328	69	37	32	11	5	6	346	162	184	111	67	44	50	25	25	22	9	13	12 ..	
578	316	262	72	32	40	7	5	2	305	158	147	87	57	30	50	27	23	13	9	4	13 ..	
544	301	243	71	37	34	7	5	2	330	167	163	83	51	32	40	24	22	12	7	5	14 ..	
477	270	207	65	30	35	11	4	7	324	158	166	79	43	36	67	33	34	21	9	12	15 ..	
514	289	225	82	41	41	7	5	2	307	134	173	73	35	38	50	24	26	11	9	2	16 ..	
490	278	212	65	24	41	5	1	4	298	137	161	86	44	42	56	24	32	20	9	11	17 ..	
476	238	238	76	41	35	13	7	6	304	120	184	74	32	42	47	26	21	12	7	5	18 ..	
440	221	219	58	32	26	14	10	4	232	101	131	55	30	25	57	28	29	17	10	7	19 ..	
425	183	242	56	21	35	5	2	3	248	85	163	60	19	41	50	23	27	13	7	6	20 ..	
291	92	199	46	11	35	2	1	1	141	54	87	42	15	27	31	7	24	7	—	7	21 ..	
985	373	612	145	51	94	19	4	15	516	151	365	137	33	104	111	33	78	25	6	19	22-24 ..	
1 758	804	954	234	105	129	39	14	25	772	385	387	252	125	127	197	85	112	61	24	37	25-29 ..	
3 500	1 478	2 022	431	182	249	65	26	39	1 185	543	642	490	206	284	314	132	182	112	37	75	30-39 ..	
3 340	1 490	1 850	344	161	183	71	28	43	996	436	560	470	175	295	195	97	98	95	42	53	40-49 ..	
3 823	1 715	2 108	344	162	182	110	47	63	737	366	371	396	175	221	202	84	118	118	49	69	50-59 ..	
4 145	1 802	2 343	334	150	184	135	51	84	653	305	348	430	174	256	244	113	131	159	71	88	60 i wyżej	
6	1	5	—	—	—	—	—	—	2	1	1	—	—	—	1	—	1	—	—	—	—	niewiadomy

S T A a

10 649	4 735	5 914	2 046	932	1 114	478	215	263	8 753	4 067	4 686	4 037	1 930	2 107	405	175	230	150	77	73	OGÓŁEM
3 298	1 683	1 615	155	89	66	155	89	66	1 041	548	493	1 032	543	489	40	23	17	38	23	15	0-5 lat
565	280	285	25	11	14	20	9	11	174	91	83	166	87	79	5	2	3	4	2	—	6 ..
433	219	214	24	14	10	10	5	5	215	112	103	122	60	50	5	4	1	2	2	—	7 ..
289	153	136	26	12	14	4	1	3	223	121	102	127	76	51	5	2	3	5	2	3	8 ..
227	118	109	43	22	21	9	6	3	244	124	120	110	61	49	8	5	3	6	5	1	9 ..
167	76	91	30	13	17	2	—	2	249	114	135	87	44	43	8	3	5	3	1	2	10 ..
143	71	72	46	22	24	3	3	—	207	123	144	80	44	36	8	6	2	2	—	—	11 ..
123	62	61	44	23	21	2	1	1	290	141	149	90	58	32	8	6	2	1	1	—	12 ..
86	49	37	50	22	28	3	2	—	253	130	123	70	43	27	6	2	4	2	1	1	13 ..
88	42	46	44	24	20	—	—	—	271	140	131	60	35	25	7	3	4	1	1	—	14 ..
76	42	34	39	19	20	3	1	2	277	133	144	66	33	33	6	4	2	2	1	1	15 ..
91	45	46	54	29	25	1	1	—	200	117	143	58	27	31	12	5	7	2	2	—	16 ..
70	38	32	45	17	28	—	—	—	250	115	135	69	40	29	7	2	5	2			

Tablica VI. LUDNOŚĆ WEDŁUG WYZNANIA

WOJEWÓDZTWO. POWIATY. MIASTA POWYŻEJ 20 000 MIESZKAŃCÓW.

WIEK	O g ó ł e m												R z y m s k o -		
	Ludność obecna w dniu spisu			Umiało czytać			Nie umiało czytać			Umiejętność czytania niewiadoma			Ludność obecna w dniu spisu		
	r	m	k	r	m	k	r	m	k	r	m	k	r	m	k
M I A S T O															
OGÓŁEM	21 336	9 432	11 904	13 952	6 268	7 684	6 429	2 814	3 615	955	350	605	16 844	7 362	9 482
o—5 lat	1 894	1 006	888	8	3	5	1 886	1 003	883	—	—	—	1 449	758	691
6 „	358	178	180	41	17	24	317	161	156	—	—	—	278	134	144
7 „	369	190	179	121	53	68	196	107	89	52	30	22	300	153	147
8 „	415	215	200	205	102	103	171	90	81	39	23	16	324	170	154
9 „	452	235	217	301	153	148	104	56	48	47	26	21	346	176	170
10 „	476	235	241	388	190	198	71	37	34	17	8	9	363	183	180
11 „	515	275	240	417	214	203	75	49	26	23	12	11	397	218	179
12 „	494	240	254	410	201	209	63	28	35	21	11	10	373	183	190
13 „	568	280	288	511	246	265	39	26	13	18	8	10	456	230	226
14 „	607	281	326	546	250	296	43	22	21	18	9	9	475	218	257
15 „	518	246	272	452	216	236	46	21	25	20	9	11	394	177	217
16 „	525	257	268	472	234	238	39	19	20	14	4	10	403	197	206
17 „	529	245	284	476	212	264	37	24	13	16	9	7	397	183	214
18 „	510	250	260	466	226	240	36	22	14	8	2	6	391	193	198
19 „	483	219	268	435	195	240	36	16	20	12	4	8	376	167	209
20 „	410	153	257	370	138	232	33	12	21	7	3	4	317	122	195
21 „	305	83	222	279	74	205	21	6	15	5	3	2	239	63	176
22—24 „	997	334	663	876	298	578	91	25	66	30	11	19	805	272	533
25—29 „	1 703	730	973	1 436	625	811	210	87	123	57	18	39	1 395	592	803
30—39 „	2 927	1 241	1 686	2 249	1 018	1 231	562	194	368	116	29	87	2 350	993	1 357
40—49 „	2 330	943	1 387	1 524	681	843	680	223	457	126	39	87	1 846	740	1 106
50—59 „	2 349	978	1 371	1 281	599	682	908	332	576	160	47	113	1 910	775	1 135
60 i wyżej niewiadomy	1 601	621	980	687	322	365	765	254	511	149	45	104	1 259	464	795
	I	I	—	I	I	—	—	—	—	—	—	—	I	I	—
W I E Ś															
OGÓŁEM	72 653	34 964	37 689	35 653	17 007	18 646	34 701	16 994	17 707	2 299	963	1 336	67 720	32 639	35 081
o—5 lat	9 338	4 638	4 700	29	13	16	9 309	4 625	4 684	—	—	—	8 748	4 357	4 391
6 „	1 586	804	782	71	30	41	1 515	774	741	—	—	—	1 482	749	733
7 „	1 791	912	879	240	131	109	1 317	660	657	234	121	113	1 682	854	828
8 „	1 927	976	951	458	217	241	1 295	676	619	174	83	91	1 803	916	887
9 „	1 904	968	936	713	359	354	1 043	531	512	148	78	70	1 781	896	885
10 „	2 161	1 143	1 018	1 032	527	505	988	536	452	141	80	61	2 001	1 066	935
11 „	1 993	1 052	941	1 158	589	509	732	403	329	103	60	43	1 863	982	881
12 „	2 152	1 120	1 032	1 365	683	682	679	382	297	108	55	53	2 029	1 066	963
13 „	1 970	1 017	953	1 381	690	691	524	292	232	65	35	30	1 852	954	898
14 „	2 088	1 096	992	1 525	775	750	497	286	211	66	35	31	1 963	1 035	928
15 „	1 853	923	930	1 340	644	696	441	249	192	72	30	42	1 719	858	861
16 „	1 901	928	973	1 409	645	764	453	263	190	39	20	19	1 788	880	908
17 „	1 887	916	971	1 372	631	741	460	253	207	55	32	23	1 770	865	905
18 „	1 869	865	1 004	1 398	618	780	424	220	204	47	27	20	1 755	803	952
19 „	1 708	844	864	1 242	609	633	418	214	204	48	21	27	1 595	786	809
20 „	1 524	632	892	1 098	447	651	390	167	223	36	18	18	1 415	584	831
21 „	1 059	300	759	777	211	566	254	79	175	28	10	18	996	275	712
22—24 „	3 567	1 352	2 215	2 609	988	1 621	878	341	537	80	23	57	3 334	1 277	2 057
25—29 „	5 306	2 513	2 793	3 648	1 748	1 900	1 535	723	812	123	42	81	4 925	2 334	2 591
30—39 „	7 915	3 639	4 276	4 939	2 387	2 552	2 772	1 200	1 572	204	52	152	7 322	3 363	3 959
40—49 „	6 110	2 959	3 151	3 381	1 725	1 656	2 565	1 190	1 375	164	44	120	5 689	2 761	2 928
50—59 „	5 529	2 711	2 818	2 511	1 301	1 210	2 863	1 375	1 488	155	35	120	5 141	2 516	2 625
60 i wyżej niewiadomy	5 503	2 651	2 852	1 948	1 034	914	3 347	1 555	1 792	208	62	146	5 056	2 448	2 608
	12	5	7	9	5	4	2	—	2	I	—	I	11	4	6
P O W.															
M I A S T A I W I E Ś															
OGÓŁEM	68 398	32 340	36 058	37 390	17 376	20 014	28 172	13 766	14 406	2 836	1 198	1 638	61 726	29 182	32 544
o—5 lat	8 625	4 334	4 291	18	9	9	8 607	4 325	4 282	—	—	—	7 814	3 914	3 900
6 „	1 546	746	800	117	57	60	1 429	689	740	—	—	—	1 389	681	708
7 „	1 740	880	860	330	189	141	1 155	563	592	255	128	127	1 582	796	786
8 „	1 665	820	845	567	265	302	917	461	456	181	94	87	1 513	745	768
9 „	1 737	893	844	876	425	451	718	393	325	143	75	68	1 585	815	770
10 „	1 949	957	992	1 169	540	629	653	347	306	127	70	57	1 740	847	893
11 „	1 728	882	846	1 232	609	623	420	232	188	76	41	35	1 566	799	767
12 „	2 051	1 047	1 004	1 513	736	777	450	264	186	88	47	41	1 844	956	888
13 „	1 769	923	846	1 389	700	689	317	183	134	63	40	23	1 589	830	759
14 „	1 879	982	897	1 483	739	744	327	198	129	69	45	24	1 715	895	820
15 „	1 807	875	932	1 402	678	784	286	163	123	59	34	25	1 619	787	832
16 „	1 728	802	926	1 409	631	778	264	144	120	55	27	28	1 534	713	821
17 „	1 762	833	929	1 417	645	772	303	165	138	42	23	19	1 593	758	835
18 „	1 759	777	982	1 420	612	808	284	141	143	55	24	31	1 578	706	872
19 „	1 612	730	882	1 273	556	717	284	143	141	55	31	24	1 456	672	784
20 „	1 506	562	944	1 225	449	776	225	93	132	56	20	36	1 354	516	838
21 „	1 026	280	746	819	202	617	148	45	103	59	33	26	920	241	679
22—24 „	3 285	1 206	2 079	2 657	951	1 706	513	192	321	115	63	52	2 948	1 065	1 883
25—29 „	4 667	2 288	2 379	3 495	1 704	1 791	992	498	494	180	86	94	4 171	2 060	2 111
30—39 „	6 785	3 022	3 763	4 613	2 109	2 504	1 911	836	1 075	261	77	184	6 030	2 656	3 374
40—49 „	5 896	2 668	3 228	3 615	1 753	1 862	2 016	854	1 162	265	61	204	5 349	2 417	2 932
50—59 „	5 765	2 854	2 911	2 988	1 586	1 402	2 527	1 214	1 313	250	54	196	5 244	2 598	2 646
60 i wyżej niewiadomy	6 108	2 978	3 130	2 303	1 231	1 072	3 424	1 622	1 802	381	125	256	5 590	2 714	2 876
	3	1	2	—	—	—									

RELIGIJNEGO, UMIEJĘTNOŚCI CZYTANIA I WIEKU (c. d.).

katolicy			Ewangelicy						Starozakonni						Inne wyznania						WIEK		
Nie umiało czytać			Ludność obecna w dniu spisu			Nie umiało czytać			Ludność obecna w dniu spisu			Nie umiało czytać			Ludność obecna w dniu spisu			Nie umiało czytać					
r	m	k	r	m	k	r	m	k	r	m	k	r	m	k	r	m	k	r	m	k		r	m
ŻYRARDÓW																							
4 924	2 085	2 839	1 772	803	969	419	188	231	2 547	1 193	1 354	1 047	518	529	173	74	99	39	23	16	OGÓLEM		
1 444	756	688	130	79	51	130	79	51	298	159	139	297	158	139	17	10	7	15	10	5	0-5 lat		
249	121	128	24	11	13	19	9	10	53	32	21	47	30	17	3	1	2	2	1	1	6 "		
162	87	75	17	11	6	6	4	2	52	26	26	28	16	12	—	—	—	—	—	—	7 "		
131	70	61	22	10	12	4	1	3	68	34	34	35	18	17	1	1	—	—	—	—	8 "		
71	30	41	36	19	17	8	5	3	68	39	29	24	20	4	2	1	1	1	1	—	9 "		
53	27	26	25	10	15	1	—	1	85	41	44	17	10	7	3	1	2	1	—	—	10 "		
52	32	20	41	19	22	2	2	—	72	35	37	20	14	6	5	3	2	1	—	—	11 "		
41	15	26	35	18	17	1	—	1	82	37	45	21	13	8	4	2	2	—	—	—	12 "		
29	19	10	44	19	25	1	1	—	65	29	36	8	5	3	3	2	1	1	1	—	13 "		
30	15	15	42	24	18	—	—	—	85	36	49	12	6	6	5	3	2	1	1	—	14 "		
28	12	16	30	13	17	3	1	2	90	53	37	14	7	7	4	3	1	1	1	—	15 "		
30	16	14	50	27	23	1	1	—	66	30	36	7	1	6	6	3	1	1	1	—	16 "		
19	11	8	40	14	26	—	—	—	90	47	43	18	13	5	2	1	—	—	—	—	17 "		
21	15	6	44	26	18	5	2	3	72	29	43	10	5	5	3	2	1	—	—	—	18 "		
16	5	11	31	17	14	5	3	2	69	30	39	15	8	7	7	1	6	—	—	—	19 "		
20	8	12	31	11	20	1	—	1	62	20	42	12	4	8	—	—	—	—	—	—	20 "		
13	3	10	25	7	18	—	—	—	40	13	27	8	3	5	1	—	1	—	—	—	21 "		
71	21	50	83	30	53	5	—	5	101	30	71	15	4	11	8	2	6	—	—	—	22-24 "		
150	59	91	132	57	75	12	4	8	161	75	86	47	23	24	15	6	9	1	1	—	25-29 "		
431	141	290	276	114	162	33	12	21	273	126	147	94	40	54	28	8	20	4	1	3	30-39 "		
536	180	356	198	91	107	34	9	25	268	107	161	107	34	73	18	5	13	3	—	3	40-49 "		
723	251	472	216	90	126	70	28	42	199	103	96	110	51	59	24	10	14	5	2	3	50-59 "		
604	191	413	200	86	114	78	27	51	128	62	66	81	35	46	14	9	5	2	1	1	60 i wyżej niewiadomy		

32 183	15 819	16 364	991	469	522	395	192	203	1 917	905	1 012	1 042	489	553	2 025	951	1 074	1081	494	587	OGÓLEM	
8 721	4 346	4 375	88	46	42	88	46	42	240	109	131	239	108	131	262	126	136	261	125	136	0-5 lat	
1 418	724	694	12	5	7	11	5	6	46	22	24	43	20	23	46	28	18	43	25	18	6 "	
1 242	622	620	17	8	9	10	3	7	43	23	20	27	15	12	49	27	22	38	20	18	7 "	
1 202	631	571	19	10	9	16	9	7	47	24	23	36	18	18	58	26	32	41	18	23	8 "	
981	490	491	14	10	4	7	5	2	60	33	27	28	19	9	49	29	20	27	17	10	9 "	
923	498	425	27	10	17	11	7	4	61	32	29	32	20	12	72	35	37	22	11	11	10 "	
680	369	311	19	12	7	6	4	2	64	33	31	25	17	8	47	25	22	21	13	8	11 "	
628	361	267	25	14	11	9	4	5	56	21	35	21	9	12	42	19	23	21	8	13	12 "	
492	267	225	22	10	12	4	3	1	52	28	24	17	14	3	44	25	19	11	8	3	13 "	
456	259	197	27	13	14	7	5	2	59	27	32	23	16	7	39	21	18	11	6	5	14 "	
401	228	173	26	11	15	8	3	5	47	25	22	13	10	3	61	29	32	19	8	11	15 "	
423	244	179	28	12	16	6	4	2	47	17	30	15	8	7	38	19	19	9	7	2	16 "	
420	240	180	20	7	13	5	1	4	48	22	26	17	4	13	49	22	27	18	8	10	17 "	
393	200	193	24	12	12	8	5	3	49	29	20	11	8	3	41	21	20	12	7	5	18 "	
389	196	193	24	13	11	9	7	2	42	20	22	5	3	2	47	25	22	15	8	7	19 "	
359	153	206	22	9	13	4	2	2	40	16	24	16	5	11	47	23	24	11	7	4	20 "	
237	78	159	14	1	13	1	—	1	21	8	13	9	1	8	28	7	21	7	7	4	21 "	
810	326	484	48	17	31	14	4	10	97	30	67	34	7	27	88	28	60	20	4	16	22-24 "	
1 386	654	732	84	39	45	26	10	16	137	72	65	64	37	27	160	68	92	59	22	37	25-29 "	
2 538	1 106	1 432	111	49	62	29	13	16	219	110	109	104	48	56	263	117	146	101	33	68	30-39 "	
2 369	1 106	1 263	107	52	55	30	16	14	169	71	98	89	32	57	145	75	70	77	36	41	40-49 "	
2 653	1 283	1 370	106	58	48	37	17	20	136	73	63	77	35	42	146	64	82	96	40	56	50-59 "	
3 060	1 438	1 622	107	51	56	49	19	30	136	60	76	97	35	62	204	92	112	141	63	78	60 i wyżej niewiadomy	

CIECHANÓW

RAZEM

25 291	12 443	12 848	1 421	663	758	813	355	458	4 846	2 240	2 606	1 939	903	1 036	405	255	150	129	65	64	OGÓLEM	
7 801	3 908	3 893	179	93	86	179	93	86	599	304	295	594	301	293	33	23	10	33	23	10	0-5 lat	
1 301	638	663	25	9	16	24	9	15	129	54	75	101	40	61	3	2	1	3	2	1	6 "	
1 077	524	553	21	10	11	19	10	9	127	70	57	53	28	25	10	4	6	6	1	5	7 "	
843	418	425	23	12	11	23	12	11	124	61	63	48	29	19	5	2	3	3	2	1	8 "	
660	357	303	29	14	15	22	12	10	116	59	57	30	19	11	7	5	2	6	5	1	9 "	
586	312	274	44	24	20	32	17	15	153	79	74	30	16	14	12	7	5	5	2	3	10 "	
372	205	167	41	16	25	28	11	17	114	64	50	18	15	3	7	3	4	2	1	1	11 "	
386	232	154	39	16	23	25	8	17	156	68	88	34	22	12	12	7	5	5	2	3	12 "	
276	162	114	42	21	21	22	10	12	130	67	63	17	10	7	8	5	3	2	1	1	13 "	
291	174	117	34	20	14	15	9	6	122	64	58	20	15	5	8	3	5	1	—	1	14 "	
250	147	103	48	27	21	15	6	9	131	56	75	17	7	10	9	5	4	4	3	1	15 "	
227	122	105	25	13	12	12	5	7	165	73	92	23	15	8	4	3	1	2	2	—	16 "	
272	149	123	35	13	22	15	6	9	131	60	71	16	10	6	3	2	1	—	—	—	17 "	
254	128	126	37	20	17	8	4	4	133	48	85	21	8	13	11	3	8	1	1	—	18 "	
256	130	126	40	18	22	14	7	7	112	37	75	14	6	8	4	3	1	—	—	—	19 "	
197	85	112	24	4	20	6	2	4	111	32	79	19	5	14	17	10	7	3	1	2	20 "	
134	40	94	18	6	12	4	2	2	58	10	48	8	2	6	30	23	7	2	1	1	21 "	
440	163	277	63	18	45	23	6	17	227	82	145	49	22	27	47	41	6	1	1	—	22-24 "	
872	453	419	91	29	62	40	8	32	359	166	193	72	33	39	46	33	13	8	4	4	25-29 "	
1 641	732	909	174	76	98	84	28	56	541	267	274	177	75	102	40	23	17	9	1	8	30-39 "	
1 802	784	1 018	129	63	66	56	17	39	389	171	218	152	49	103	29	17	12	6	4	2	40-49 "	
2 261	1 110	1 151	138	71	67	76	33															

Tablica VI. LUDNOŚĆ WEDŁUG WYZNA NIA

WOJEWÓDZTWO. POWIATY. MIASTA POWYŻEJ 20 000 MIESZKAŃCÓW.

WIEK	O g ó ł e m												R z y m s k o -		
	Ludność obecna w dniu spisu			Umiało czytać			Nie umiało czytać			Umiejętność czytania niewiadoma			Ludność obecna w dniu spisu		
	r	m	k	r	m	k	r	m	k	r	m	k	r	m	k
OGÓŁEM	11 977	5 448	6 529	7 640	3 507	4 133	3 903	1 768	2 135	434	173	261	7 518	3 408	4 110
o—5 lat	1 325	663	662	7	4	3	1 318	659	659	—	—	—	780	385	395
6 „	283	129	154	50	27	23	233	102	131	—	—	—	165	78	87
7 „	293	168	125	131	77	54	127	72	55	35	19	16	174	105	69
8 „	277	127	150	163	70	93	94	48	46	20	9	11	163	71	92
9 „	297	147	150	218	106	112	57	28	29	22	13	9	192	91	101
10 „	333	175	158	262	132	130	54	30	24	17	13	4	189	98	91
11 „	290	155	135	255	129	126	29	23	6	6	3	3	186	97	89
12 „	373	173	200	316	146	170	49	24	25	8	3	5	228	111	117
13 „	338	176	162	306	159	147	28	14	14	4	3	1	219	116	103
14 „	336	169	167	293	144	149	33	21	12	10	4	6	219	110	109
15 „	330	153	177	299	139	160	25	11	14	6	3	3	210	100	110
16 „	363	156	207	313	127	186	40	22	18	10	7	3	209	91	118
17 „	312	152	160	280	133	147	28	16	12	4	3	1	189	97	92
18 „	341	137	204	300	123	177	34	10	24	7	4	3	217	95	122
19 „	259	100	159	227	90	137	27	10	17	5	—	5	155	67	88
20 „	255	74	181	220	67	153	28	6	22	7	1	6	156	47	109
21 „	162	40	122	140	33	107	17	6	11	5	1	4	107	31	76
22—24 „	557	187	370	491	160	331	55	22	33	11	5	6	357	120	237
25—29 „	924	423	501	768	361	407	119	45	74	37	17	20	591	274	317
30—39 „	1 378	631	747	1 012	485	527	310	127	183	56	19	37	874	381	493
40—49 „	1 027	466	561	681	341	340	301	111	190	45	14	31	673	311	302
50—59 „	933	415	518	513	255	258	374	148	226	46	12	34	601	262	339
60 i wyżej niewiadomy	991	432	559	395	199	196	523	213	310	73	20	53	664	270	394
M I A															
OGÓŁEM	56 421	26 892	29 529	29 750	13 869	15 881	24 269	11 998	12 271	2 402	1 025	1 377	54 208	25 774	28 434
o—5 lat	7 300	3 671	3 629	11	5	6	7 289	3 666	3 623	—	—	—	7 034	3 529	3 505
6 „	1 263	617	646	67	30	37	1 196	587	609	—	—	—	1 224	603	621
7 „	1 447	712	735	199	112	87	1 028	491	537	220	109	111	1 408	691	717
8 „	1 388	693	695	404	195	209	823	413	410	161	85	76	1 350	674	676
9 „	1 440	746	694	658	319	339	661	365	296	121	62	59	1 393	724	669
10 „	1 616	782	834	907	408	499	599	317	282	110	57	53	1 551	749	802
11 „	1 438	727	711	977	480	497	391	209	182	70	38	32	1 380	702	678
12 „	1 678	874	804	1 197	590	607	401	240	161	80	44	36	1 616	845	771
13 „	1 431	747	684	1 083	541	542	289	169	120	59	37	22	1 370	714	656
14 „	1 543	813	730	1 190	595	595	294	177	117	59	41	18	1 496	785	711
15 „	1 477	722	755	1 163	539	624	261	152	109	53	31	22	1 409	687	722
16 „	1 365	646	719	1 096	504	592	224	122	102	45	20	25	1 325	622	703
17 „	1 450	681	769	1 137	512	625	275	149	126	38	20	18	1 404	661	743
18 „	1 418	640	778	1 120	489	631	250	131	119	48	20	28	1 361	611	750
19 „	1 353	630	723	1 046	466	580	257	133	124	50	31	19	1 301	605	696
20 „	1 251	488	763	1 005	382	623	197	87	110	49	19	30	1 198	469	729
21 „	864	240	624	679	169	510	131	39	92	54	32	22	813	210	603
22—24 „	2 728	1 019	1 709	2 166	791	1 375	458	170	288	104	58	46	2 591	945	1 646
25—29 „	3 743	1 865	1 878	2 727	1 343	1 384	873	453	420	143	69	74	3 580	1 786	1 794
30—39 „	5 407	2 391	3 016	3 601	1 624	1 977	1 601	709	892	205	58	147	5 156	2 275	2 881
40—49 „	4 869	2 202	2 667	2 934	1 412	1 522	1 715	743	972	220	47	173	4 676	2 106	2 570
50—59 „	4 832	2 439	2 393	2 475	1 331	1 144	2 153	1 066	1 087	204	42	162	4 643	2 336	2 307
60 i wyżej niewiadomy	5 117	2 546	2 571	1 908	1 032	876	2 901	1 409	1 492	308	105	203	4 926	2 444	2 482
W I E Ś															
OGÓŁEM	84 815	40 898	43 917	40 920	20 260	20 660	40 569	19 216	21 353	3 326	1 422	1 904	69 190	33 368	35 822
o—5 lat	11 747	6 061	5 686	18	8	10	11 729	6 053	5 676	—	—	—	9 791	5 029	4 762
6 „	2 043	1 061	982	125	63	62	1 918	998	920	—	—	—	1 725	885	840
7 „	2 384	1 213	1 171	386	189	197	1 591	808	783	407	216	191	1 975	1 002	973
8 „	2 386	1 164	1 222	695	321	374	1 388	685	703	303	158	145	1 969	949	1 020
9 „	2 337	1 192	1 145	1 039	546	493	1 087	540	547	211	106	105	1 942	992	950
10 „	2 455	1 263	1 192	1 305	670	635	939	485	454	211	108	103	2 013	1 018	995
11 „	2 378	1 175	1 203	1 490	721	769	756	394	362	132	60	72	1 973	979	994
12 „	2 615	1 335	1 280	1 807	907	900	649	337	312	159	91	68	2 122	1 101	1 021
13 „	2 365	1 215	1 150	1 721	871	850	529	281	248	115	63	52	1 914	961	953
14 „	2 444	1 274	1 170	1 790	924	866	554	299	255	100	51	49	1 982	1 034	948
15 „	2 141	1 081	1 060	1 592	818	774	470	225	245	79	38	41	1 730	881	849
16 „	2 166	1 044	1 122	1 620	781	839	466	232	234	80	31	49	1 741	850	891
17 „	2 283	1 109	1 174	1 726	822	904	484	250	234	73	37	36	1 851	907	944
18 „	2 082	901	1 121	1 532	719	813	476	216	260	74	26	48	1 683	782	901
19 „	1 919	982	937	1 439	728	711	411	218	193	69	36	33	1 535	770	765
20 „	1 692	691	1 001	1 223	515	708	412	155	257	57	21	36	1 360	556	804
21 „	1 209	309	900	885	224	661	292	79	213	32	6	26	960	250	710
22—24 „	3 675	1 342	2 333	2 617	1 026	1 591	949	287	662	109	29	80	2 936	1 100	1 836
25—29 „	5 900	2 830	3 070	3 917	1 996	1 921	1 828	770	1 058	155	64	91	4 840	2 340	2 500
30—39 „	8 481	3 919	4 562	5 087	2 553	2 534	3 145	1 283	1 862	249	83	166	6 878	3 185	3 693
40—49 „	7 208	3 353	3 855	3 964	2 069	1 895	3 047	1 243	1 804	197	41	156	5 844	2 700	3 144
50—59 „	6 473	3 177	3 296	2 816	1 576	1 240	3 433	1 545	1 888	224	56	168	5 244	2 574	2 670
60 i wyżej niewiadomy	6 426	3 142	3 284	2 122	1 209	913	4 012	1 832	2 182	290	101	189	5 179	2 521	2 658
P O W.															
M I A S T A I W I E Ś															

RELIGIJNEGO, UMIEJĘTNOŚCI CZYTANIA I WIEKU (c. d.).

katolicy			Ewangelicy						Starozakonni						Inne wyznania						WIEK			
Nie umiało czytać			Ludność obecna w dniu spisu			Nie umiało czytać			Ludność obecna w dniu spisu			Nie umiało czytać			Ludność obecna w dniu spisu			Nie umiało czytać						
r	m	k	r	m	k	r	m	k	r	m	k	r	m	k	r	m	k	r	m	k		r	m	k
S T A																								
2 194	979	1 215	37	11	26	2	1	1	4 403	2 018	2 385	1 701	785	916	19	11	8	6	3	3	OGÓLEM			
777	383	394	1	—	1	1	—	1	541	275	266	537	273	264	3	3	—	3	3	—	0—5 lat			
141	64	77	—	—	—	—	—	—	118	51	67	92	38	54	—	—	—	—	—	—	6			
79	49	30	—	—	—	—	—	—	117	63	54	46	23	23	2	—	2	—	—	—	7			
52	23	29	—	—	—	—	—	—	114	56	58	42	25	17	—	—	—	—	—	—	8			
31	9	22	—	—	—	—	—	—	105	56	49	26	19	7	—	—	—	—	—	—	9			
26	14	12	1	1	—	—	—	—	142	75	67	28	16	12	1	1	—	—	—	—	10			
13	9	4	—	—	—	—	—	—	104	58	46	16	14	2	—	—	—	—	—	—	11			
19	6	13	1	—	1	—	—	—	144	62	82	30	18	12	—	—	—	—	—	—	12			
14	6	8	1	—	1	—	—	—	118	60	58	14	8	6	—	—	—	—	—	—	13			
16	9	7	2	1	1	—	—	—	114	58	56	17	12	5	1	—	1	—	—	—	14			
9	4	5	—	—	—	—	—	—	120	53	67	16	7	9	—	—	—	—	—	—	15			
20	9	11	—	—	—	—	—	—	154	65	89	20	13	7	—	—	—	—	—	—	16			
13	7	6	1	—	1	—	—	—	122	55	67	15	9	6	—	—	—	—	—	—	17			
16	4	12	2	—	2	—	—	—	122	42	80	18	6	12	—	—	—	—	—	—	18			
16	6	10	1	1	—	—	—	—	103	32	71	11	4	7	—	—	—	—	—	—	19			
11	2	9	1	—	1	—	—	—	98	27	71	17	4	13	—	—	—	—	—	—	20			
9	4	5	—	—	—	—	—	—	54	9	45	8	2	6	1	—	1	—	—	—	21			
21	8	13	3	1	2	—	—	—	195	65	130	34	14	20	2	1	1	—	—	—	22—24			
60	21	39	1	—	1	—	—	—	329	148	181	59	24	35	3	1	2	—	—	—	25—29			
163	65	98	6	3	3	—	—	—	494	243	251	147	62	85	4	4	—	—	—	—	30—39			
163	68	95	2	—	2	—	—	—	351	154	197	138	43	95	1	1	—	—	—	—	40—49			
213	88	125	8	2	6	—	—	—	324	151	173	161	60	101	—	—	—	—	—	—	50—59			
312	121	191	6	2	4	1	1	—	320	160	160	209	91	118	1	—	1	1	—	—	60 i wyżej			
—	—	—	—	—	—	—	—	—	—	—	—	—	—	—	—	—	—	—	—	—	niewiadomy			
23 097	11 464	11 633	1 384	652	732	811	354	457	443	222	221	238	118	120	386	244	142	123	62	61	OGÓLEM			
7 024	3 525	3 499	178	93	85	178	93	85	58	29	29	57	28	29	30	20	10	30	20	10	0—5 lat			
1 160	574	586	25	9	16	24	9	15	11	3	8	9	2	7	3	2	1	3	2	1	6			
998	475	523	21	10	11	19	10	9	10	7	3	7	5	2	8	4	4	4	1	3	7			
791	395	396	23	12	11	23	12	11	10	5	5	6	4	2	5	2	3	3	2	1	8			
629	348	281	29	14	15	22	12	10	11	3	8	4	—	4	7	5	2	6	5	1	9			
560	298	262	43	23	20	32	17	15	11	4	7	2	—	2	11	6	5	5	2	3	10			
359	196	163	41	16	25	28	11	17	10	6	4	2	1	1	7	3	4	2	1	1	11			
367	226	141	38	16	22	25	8	17	12	6	6	4	4	—	12	7	5	5	2	3	12			
262	156	106	41	21	20	22	10	12	12	7	5	3	2	1	8	5	3	2	1	1	13			
275	165	110	32	19	13	15	9	6	8	6	2	3	3	—	7	3	4	1	—	1	14			
241	143	98	48	27	21	15	6	9	11	3	8	1	—	1	9	5	4	4	3	1	15			
207	113	94	25	13	12	12	5	7	11	8	3	3	2	1	4	3	1	2	2	—	16			
259	142	117	34	13	21	15	6	9	9	5	4	1	1	—	3	2	1	—	—	—	17			
238	124	114	35	20	15	8	4	4	11	6	5	3	2	1	11	3	8	1	1	—	18			
240	124	116	39	17	22	14	7	7	9	5	4	3	2	1	4	3	1	—	—	—	19			
186	83	103	23	4	19	6	2	4	13	5	8	2	1	1	17	10	7	3	1	2	20			
125	36	89	18	6	12	4	2	2	4	1	3	—	—	—	29	23	6	2	1	1	21			
419	155	264	60	17	43	23	6	17	32	17	15	15	8	7	45	40	5	1	1	—	22—24			
812	432	380	90	29	61	40	8	32	30	18	12	13	9	4	43	32	11	8	4	4	25—29			
1 478	667	811	168	73	95	84	28	56	47	24	23	30	13	17	36	19	17	9	1	8	30—39			
1 639	716	923	127	63	64	56	17	39	38	17	21	14	6	8	28	16	12	6	4	2	40—49			
2 048	1 022	1 026	130	69	61	76	33	43	27	14	13	15	6	9	32	20	12	14	5	9	50—59			
2 778	1 348	1 430	116	68	48	70	39	31	48	23	25	41	19	22	27	11	16	12	3	9	60 i wyżej			
2	1	1	—	—	—	—	—	—	—	—	—	—	—	—	—	—	—	—	—	—	niewiadomy			
G O S T Y N I N																								
R A Z E M																								
34 253	16 249	18 004	9 277	4 481	4 796	3 917	1 835	2 082	5 548	2 674	2 874	2 092	999	1 093	800	375	425	307	133	174	OGÓLEM			
9 779	5 024	4 755	1 142	598	544	1 140	597	543	706	372	334	702	370	332	108	62	46	108	62	46	0—5 lat			
1 632	841	791	195	113	82	174	99	75	105	55	50	95	50	45	18	8	10	17	8	9	6			
1 341	680	661	256	133	123	172	86	86	139	70	69	70	39	31	14	8	6	8	3	5	7			
1 181	582	599	238	113	125	131	59	72	151	89	62	64	38	26	28	13	15	12	6	6	8			
944	468	476	241	129	112	101	51	50	148	68	80	37	18	19	6	3	3	5	3	2	9			
821	420	401	252	134	118	78	41	37	160	96	64	34	21	13	30	15	15	6	3	3	10			
644	336	308	250	126	124	83	45	38	132	59	73	23	11	12	23	11	12	6	2	4	11			
561	298	263	260	128	132	57	23	34	206	94	112	28	15	13	27	12	15	3	1	2	12			
443	230	213	286	160	126	67	37	30	147	83	64	15	12	3	18	11	7	4	2	2	13			
473	251	222	283	149	134	53	33	20	158	80	78	21	12	9	21	11	10	7	3	4	14			
397	195	202	242	117	125	52	22	30	153	76	77	18	7	11	16	7	9	3	1	2	15			
379	190	189	257	117	140	57	23	34	154	69	85	27	18	9	14	8	6	3	1	2	16			
401	211	190	262	123	139	62	28	34	149	67	82	16	8	8	21	12	9	5	3	2	17			
399	183	216	242	113	129	49	22	27	140	59	81	26	11	15	17	7	10	2	—	2	18			
330	174	156	242	145	97	58	32	26	122	57	65	19	9	10	20	10	10	4	3	1	19			
340	131	209	194	80	114	40	13	27	117	44	73	28	9	19	21	11	10	4	2	2	20			
239	69	170	147	28	119	36	5	31	88	28	60	13	5	8	14	3	11	4	—	4	21			
803	244	559	424	143	281	98	28	70	274	87	187	42	13	29	41	12	29	6	2	4	22—24			
1 570	669	901	590	267	323	156	64	92	431	200	231	100	36	64	39	23	16	2	1	1	25—29			
2 662	1 087	1 575	913	408	505	289	116	173	617	301	316	177	79	98	73	25	48	17	1	16	30—39			
2 573	1 071	1 502	796	389	407	261	95	166	485	232	253	186	72	114	83	32	51	27	5	22	40—49			
2 938	1 331	1 607	751	367	384	317	142	175	402	202	200	154	64	90	76	34	42	24	8	16	50—59			
3 401	1 563	1 838	812	399	413	386	174	212	363	185	178	197	82	115										

Tablica VI. LUDNOŚĆ WEDŁUG WYZNANIA

WOJEWÓDZTWO. POWIATY. MIASTA POWYŻEJ 20 000 MIESZKAŃCÓW.

WIEK	O g ó ł e m												R z y m s k o -		
	Ludność obecna w dniu spisu			Umiało czytać			Nie umiało czytać			Umiejętność czytania niewiadoma			Ludność obecna w dniu spisu		
	r	m	k	r	m	k	r	m	k	r	m	k	r	m	k
OGÓŁEM	12 461	5 857	6 604	7 745	3 724	4 021	4 332	1 968	2 364	384	165	219	7 199	3 391	3 808
o—5 lat	1 386	695	691	9	5	4	1 377	690	687	—	—	—	790	395	395
6 ..	269	144	125	48	24	24	221	120	101	—	—	—	168	91	77
7 ..	307	161	146	130	71	59	157	84	73	20	6	14	173	90	83
8 ..	320	156	164	184	89	95	111	56	55	25	11	14	187	77	110
9 ..	335	159	176	248	118	130	77	36	41	10	5	5	188	93	95
10 ..	349	187	162	273	145	128	63	35	28	13	7	6	203	99	104
11 ..	356	177	179	299	151	148	48	21	27	9	5	4	230	119	111
12 ..	391	193	198	339	166	173	41	21	20	11	6	5	214	107	107
13 ..	348	189	159	307	167	140	36	19	17	5	3	2	208	111	97
14 ..	358	186	172	307	157	150	44	24	20	7	5	2	210	115	95
15 ..	341	185	156	301	168	133	37	15	22	3	2	1	195	109	86
16 ..	343	159	184	295	130	165	35	24	11	13	5	8	198	95	103
17 ..	355	174	181	306	148	158	43	22	21	6	4	2	208	110	98
18 ..	306	140	166	258	120	138	39	17	22	9	3	6	165	84	81
19 ..	281	139	142	237	111	126	39	23	16	5	5	—	155	80	75
20 ..	252	104	148	206	82	124	40	17	23	6	5	1	139	60	79
21 ..	165	51	114	136	41	95	29	10	19	—	—	—	82	24	58
22—24 ..	601	188	413	495	160	335	88	22	66	18	6	12	318	97	221
25—29 ..	924	407	517	707	322	385	187	69	118	30	16	14	533	241	292
30—39 ..	1 441	667	774	990	489	501	401	158	243	50	20	30	861	399	462
40—49 ..	1 125	509	616	711	351	360	365	141	224	49	17	32	640	285	355
50—59 ..	957	462	495	520	292	228	391	155	236	46	15	31	553	258	295
60 i wyżej niewiadomy	948 3	422 3	526 —	437 2	215 2	222 —	462 1	188 1	274 —	49 —	19 —	30 —	579 2	250 2	329 —
OGÓŁEM	72 354	35 041	37 313	33 175	16 536	16 639	36 237	17 248	18 989	2 942	1 257	1 685	61 991	29 977	32 014
o—5 lat	10 361	5 366	4 995	9	3	6	10 352	5 363	4 989	—	—	—	9 001	4 634	4 367
6 ..	1 774	917	857	77	39	38	1 697	878	819	—	—	—	1 557	794	763
7 ..	2 077	1 052	1 025	256	118	138	1 434	724	710	387	210	177	1 802	912	890
8 ..	2 066	1 008	1 058	511	232	279	1 277	629	648	278	147	131	1 782	872	910
9 ..	2 002	1 033	969	791	428	363	1 010	504	506	201	101	100	1 754	899	855
10 ..	2 106	1 076	1 030	1 032	525	507	876	450	426	198	101	97	1 810	919	891
11 ..	2 022	998	1 024	1 191	570	621	708	373	335	123	55	68	1 743	860	883
12 ..	2 224	1 142	1 082	1 468	741	727	608	316	292	148	85	63	1 908	994	914
13 ..	2 017	1 026	991	1 414	704	710	493	262	231	110	60	50	1 706	850	856
14 ..	2 086	1 088	998	1 483	767	716	510	275	235	93	46	47	1 772	919	853
15 ..	1 800	896	904	1 291	650	641	433	210	223	76	36	40	1 535	772	763
16 ..	1 823	885	938	1 325	651	674	431	208	223	67	26	41	1 543	755	788
17 ..	1 928	935	993	1 420	674	746	441	228	213	67	33	34	1 643	797	846
18 ..	1 776	821	955	1 274	599	675	437	199	238	65	23	42	1 518	698	820
19 ..	1 638	843	795	1 202	617	585	372	195	177	64	31	33	1 380	690	690
20 ..	1 440	587	853	1 017	433	584	372	138	234	51	16	35	1 221	496	725
21 ..	1 044	258	786	749	183	566	263	69	194	32	6	26	878	226	652
22—24 ..	3 074	1 154	1 920	2 122	866	1 256	861	265	596	91	23	68	2 618	1 003	1 615
25—29 ..	4 976	2 423	2 553	3 210	1 674	1 536	1 641	701	940	125	48	77	4 307	2 099	2 208
30—39 ..	7 040	3 252	3 788	4 097	2 064	2 033	2 744	1 125	1 619	199	63	136	6 017	2 786	3 231
40—49 ..	6 083	2 844	3 239	3 253	1 718	1 535	2 682	1 102	1 580	148	24	124	5 204	2 415	2 789
50—59 ..	5 516	2 715	2 801	2 296	1 284	1 012	3 042	1 390	1 652	178	41	137	4 691	2 316	2 375
60 i wyżej niewiadomy	5 478 3	2 720 2	2 758 1	1 685 2	994 2	691 —	3 552 1	1 644 —	1 908 1	241 —	82 —	159 —	4 600 1	2 271 —	2 329 1
OGÓŁEM	127 058	61 532	65 526	59 419	29 351	30 068	58 556	28 317	30 239	9 083	3 864	5 219	107 642	52 184	55 458
o—5 lat	17 321	8 777	8 544	84	42	42	17 237	8 735	8 502	—	—	—	14 711	7 451	7 260
6 ..	2 960	1 450	1 510	126	49	77	2 834	1 401	1 433	—	—	—	2 525	1 231	1 294
7 ..	3 461	1 753	1 708	412	223	189	2 426	1 232	1 194	623	298	325	2 958	1 504	1 454
8 ..	3 585	1 796	1 789	828	411	417	2 119	1 081	1 038	638	304	334	3 037	1 532	1 505
9 ..	3 321	1 686	1 635	1 283	625	658	1 583	817	766	455	244	211	2 841	1 443	1 398
10 ..	4 003	1 981	2 022	1 920	907	1 013	1 590	834	756	493	240	253	3 375	1 681	1 694
11 ..	3 340	1 696	1 644	1 980	949	1 031	997	546	451	363	201	162	2 873	1 457	1 416
12 ..	4 035	2 060	1 975	2 559	1 236	1 323	1 116	635	481	360	189	171	3 359	1 732	1 627
13 ..	3 372	1 776	1 596	2 317	1 170	1 147	805	461	344	250	145	105	2 883	1 528	1 355
14 ..	3 547	1 791	1 756	2 501	1 235	1 266	795	420	375	251	136	115	2 986	1 522	1 464
15 ..	3 216	1 596	1 620	2 317	1 122	1 195	678	366	312	221	108	113	2 701	1 336	1 365
16 ..	3 275	1 593	1 682	2 394	1 140	1 254	631	340	291	250	113	137	2 719	1 322	1 397
17 ..	3 098	1 480	1 618	2 238	1 058	1 180	654	324	330	206	98	108	2 626	1 247	1 379
18 ..	3 264	1 451	1 813	2 309	1 028	1 281	739	327	412	216	96	120	2 756	1 220	1 536
19 ..	2 760	1 358	1 402	1 984	977	1 007	604	300	304	172	81	91	2 374	1 165	1 209
20 ..	2 718	1 077	1 641	1 875	774	1 101	650	234	416	193	69	124	2 274	932	1 342
21 ..	1 726	539	1 187	1 222	367	855	391	140	251	113	32	81	1 500	462	1 038
22—24 ..	5 710	2 128	3 582	3 942	1 565	2 377	1 447	447	970	351	116	235	4 771	1 786	2 985
25—29 ..	9 292	4 565	4 727	6 231	3 200	3 031	2 417	1 133	1 314	614	232	382	7 799	3 809	3 990
30—39 ..	13 675	6 604	7 071	8 278	4 305	3 973	4 498	1 983	2 515	899	316	583	11 563	5 574	5 989
40—49 ..	10 567	5 095	5 472	5 605	2 998	2 607	4 253	1 882	2 371	709	215	494	8 931	4 332	4 599
50—59 ..	9 686	4 835	4 851	4 132	2 371	1 761	4 763	2 180	2 583	791	284	507	8 256	4 121	4 135
60 i wyżej niewiadomy	9 085 41	4 426 19	4 659 22	2 865 17	1 594 5	1 271 12	5 306 23	2 486 13	2 820 10	914 1	346 1	568 —	7 797 27	3 785 12	4 012 15

M I A

W I E Ś

P O W.

M I A S T A I W I E Ś

RELIGIJNEGO, UMIEJĘTNOŚCI CZYTANIA I WIEKU (c. d.).

katolicy			Ewangelicy						Starozakonnici						Inne wyznania						WIEK		
Nie umiało czytać			Ludność obecna w dniu spisu			Nie umiało czytać			Ludność obecna w dniu spisu			Nie umiało czytać			Ludność obecna w dniu spisu			Nie umiało czytać					
r	m	k	r	m	k	r	m	k	r	m	k	r	m	k	r	m	k	r	m	k		r	m
S T A																							
2 542	1 155	1 387	827	354	473	203	80	123	4 395	2 092	2 303	1 581	732	849	40	20	20	6	1	5	OGÓŁEM		
786	393	393	44	22	22	42	21	21	550	278	272	547	276	271	2	—	2	2	—	2	0—5 lat		
135	74	61	15	9	6	10	7	3	84	43	41	74	38	36	2	—	1	1	2	1	6		
93	48	45	23	15	8	8	5	3	111	56	55	56	31	25	—	—	—	—	—	—	7		
65	29	36	16	9	7	7	3	4	115	69	46	39	24	15	2	—	1	—	—	—	8		
41	19	22	19	7	12	4	1	3	128	59	69	32	16	16	—	—	—	—	—	—	9		
40	17	23	25	12	13	1	1	—	120	75	45	22	17	5	1	—	1	—	—	—	10		
29	13	16	24	11	13	4	1	3	100	45	55	15	7	8	2	—	2	—	—	—	11		
19	8	11	17	9	8	1	—	1	158	76	82	21	13	8	2	—	1	—	—	—	12		
26	13	13	29	16	13	2	1	1	110	61	49	8	5	3	1	—	1	—	—	—	13		
32	17	15	28	10	18	2	1	1	120	61	59	10	6	4	—	—	—	—	—	—	14		
20	9	11	24	12	12	2	1	1	121	64	57	15	5	10	1	—	1	—	—	—	15		
15	12	3	23	10	13	1	—	1	121	53	68	19	12	7	1	—	1	—	—	—	16		
30	16	14	27	13	14	2	1	1	119	50	69	11	5	6	1	—	1	—	—	—	17		
17	10	7	25	10	15	3	—	3	114	45	69	19	7	12	2	—	1	—	—	—	18		
21	15	6	25	16	9	2	1	1	98	42	56	16	7	9	3	—	1	—	2	—	19		
20	9	11	19	7	12	2	—	2	94	37	57	18	8	10	—	—	—	—	—	—	20		
17	6	11	11	3	8	1	1	—	72	24	48	11	3	8	—	—	—	—	—	—	21		
51	12	39	56	18	38	8	2	6	223	72	151	29	8	21	4	—	1	—	3	—	22—24		
104	45	59	55	15	40	9	1	8	334	150	184	74	23	51	2	—	1	—	—	—	25—29		
235	89	146	83	28	55	22	6	16	493	239	254	142	63	79	4	—	1	—	3	2	30—39		
207	79	128	90	34	56	24	7	17	391	188	203	134	55	79	4	—	2	—	2	—	40—49		
246	95	151	72	37	35	27	13	14	327	164	163	118	47	71	5	—	3	—	2	—	50—59		
292	126	166	77	31	46	19	6	13	291	140	151	151	56	95	1	—	1	—	—	—	60 i wyżej		
1	1	—	—	—	—	—	—	—	1	1	—	—	—	—	—	—	—	—	—	—	niewiadomy		

31 711	15 094	16 617	8 450	4 127	4 323	3 714	1 755	1 959	1 153	582	571	511	267	244	760	355	405	301	132	169	OGÓŁEM
8 993	4 631	4 362	1 098	576	522	1 098	576	522	156	94	62	155	94	61	106	62	44	106	62	44	0—5 lat
1 497	767	730	180	104	76	164	92	72	21	12	9	21	12	9	16	7	9	15	7	8	6
1 248	632	616	233	118	115	164	81	83	28	14	14	14	8	6	14	8	6	8	3	5	7
1 116	553	563	222	104	118	124	56	68	36	20	16	25	14	11	26	12	14	12	6	6	8
903	449	454	222	122	100	97	50	47	20	9	11	5	2	3	6	3	3	5	3	2	9
781	403	378	227	122	105	77	40	37	40	21	19	12	4	8	29	14	15	6	3	3	10
615	323	292	226	115	111	79	44	35	32	14	18	8	4	4	21	9	12	6	2	4	11
542	290	252	243	119	124	56	23	33	48	18	30	7	2	5	25	11	14	3	1	2	12
417	217	200	257	144	113	65	36	29	37	22	15	7	7	—	17	10	7	4	2	2	13
441	234	207	255	139	116	51	32	19	38	19	19	11	6	5	21	11	10	7	3	4	14
377	186	191	218	105	113	50	21	29	32	12	20	3	2	1	15	7	8	3	1	2	15
364	178	186	234	107	127	56	23	33	33	16	17	8	6	2	13	7	6	3	1	2	16
371	195	176	235	110	125	60	27	33	30	17	13	5	3	2	20	11	9	5	3	2	17
382	173	209	217	103	114	46	22	24	26	14	12	7	4	3	15	6	9	2	—	2	18
309	159	150	217	129	88	56	31	25	24	15	9	3	2	1	17	9	8	4	3	1	19
320	122	198	175	73	102	38	13	25	23	7	16	10	1	9	21	11	10	4	2	2	20
222	63	159	136	25	111	35	4	31	16	4	12	2	2	—	14	3	11	4	—	4	21
752	232	520	368	125	243	90	26	64	51	15	36	13	5	8	37	11	26	6	2	4	22—24
1 466	624	842	535	252	283	147	63	84	97	50	47	26	13	13	37	22	15	2	1	1	25—29
2 427	998	1 429	830	380	450	267	110	157	124	62	62	35	16	19	69	24	45	15	1	14	30—39
2 366	992	1 374	706	355	351	237	88	149	94	44	50	52	17	35	79	30	49	27	5	22	40—49
2 692	1 236	1 456	679	330	349	290	129	161	75	38	37	36	17	19	71	31	40	24	8	16	50—59
3 109	1 437	1 672	735	368	367	367	168	199	72	45	27	46	26	20	71	36	35	30	13	17	60 i wyżej
1	1	1	2	2	—	—	—	—	—	—	—	—	—	—	—	—	—	—	—	—	niewiadomy

GRÓJEC

RAZEM

48 003	23 268	24 735	2 612	1 272	1 340	1 040	517	523	16 379	7 871	8 508	9 369	4 464	4 905	425	205	220	144	68	76	OGÓŁEM
14 637	7 415	7 222	291	151	140	287	148	139	2 286	1 158	1 128	2 280	1 155	1 125	33	17	16	33	17	16	0—5 lat
2 416	1 188	1 228	47	26	21	46	25	21	379	189	190	363	184	179	9	4	5	9	4	5	6
2 087	1 065	1 022	53	21	32	38	17	21	440	224	216	298	149	149	10	4	6	3	1	2	7
1 778	908	870	67	34	33	38	16	22	470	223	247	299	153	146	11	7	4	4	4	—	8
1 326	674	652	74	39	35	40	21	19	399	201	198	215	121	94	7	3	4	2	1	1	9
1 311	675	636	72	35	37	27	16	11	548	261	287	251	142	109	8	4	4	1	1	—	10
831	448	383	77	42	35	22	13	9	375	190	185	141	83	58	15	7	8	3	2	1	11
846	469	377	70	31	39	19	9	10	593	289	304	245	154	91	13	8	5	6	3	3	12
627	361	266	73	39	34	18	9	9	400	200	155	88	67	16	9	7	5	3	2	1	13
602	317	285	81	39	42	16	8	8	470	227	243	175	94	81	10	3	7	2	1	1	14
490	257	233	64	34	30	13	6	7	443	224	219	173	102	71	8	2	6	2	1	1	15
444	239	205	75	40	35	17	9	8	463	221	242	168	91	77	18	10	8	2	1	1	16
489	238	251	55	23	32	15	8	7	406	207	199	145	76	69	11	3	8	5	2	3	17
558	249	309	63	27	36	12	6	6	431	195	236	164	68	96	14	9	5	5	4	1	18
475	240	235	64	27	37	14	3	11	316	163	153	115	57	58	6	3	3	—	—	—	19
491	191	300	47	16	31	15	7	8	389	127	262	142	36	106	8	2	6	2	—	2	20
316	112	204	41	6	35	9	3	6	177	69	108	64	24	40	8	2	6	2	1	1	21
1 091	339	752	101	40	61	23	9	14	817	292	525	299	98	201	21	10	11	4	1	3	22—24
1 856	848	1 008	185	89	96	34	19	15	1 274	649	625	552	263	289	34	18	16	5	3	2	25—29
3 510	1 557	1 953	316	163	153	81	38	43	1 751	846	905	900	385	515	45	21	24	7	3	4	30—39
3 380	1 541	1 839	262	119																	

Tablica VI. LUDNOŚĆ WEDŁUG WYZNANIA

WOJEWÓDZTWO. POWIATY. MIASTA POWYŻEJ 20 000 MIESZKAŃCÓW.

WIEK	O g ó ł e m												R z y m s k o -		
	Ludność obecna w dniu spisu			Umiało czytać			Nie umiało czytać			Umiejętność czytania niewiadoma			Ludność obecna w dniu spisu		
	r	m	k	r	m	k	r	m	k	r	m	k	r	m	k
OGÓŁEM	23 493	11 195	12 298	10 774	5 259	5 515	10 756	5 124	5 632	1 963	812	1 151	10 289	4 856	5 433
0-5 lat	3 029	1 579	1 450	9	2	7	3 020	1 577	1 443	—	—	—	1 245	661	584
6 "	541	249	292	30	9	21	511	240	271	—	—	—	242	101	141
7 "	615	303	312	104	51	53	388	188	200	123	64	59	268	133	135
8 "	648	324	324	177	86	91	337	172	165	134	66	68	272	146	126
9 "	573	283	290	280	127	153	218	118	100	75	38	37	258	125	133
10 "	720	350	370	376	171	205	259	144	115	85	35	50	280	145	135
11 "	564	302	262	303	181	182	141	88	53	60	33	27	258	148	110
12 "	780	405	375	490	213	277	214	147	67	76	45	31	310	165	145
13 "	547	286	261	369	176	193	139	85	54	39	25	14	226	118	108
14 "	628	312	316	413	188	225	165	89	76	50	35	15	243	125	118
15 "	607	322	285	397	195	202	163	102	61	47	25	22	242	135	107
16 "	573	278	295	369	168	201	146	85	61	58	25	33	207	101	106
17 "	511	253	258	332	162	170	141	71	70	38	20	18	183	89	94
18 "	586	269	317	387	178	209	154	68	86	45	23	22	243	117	126
19 "	432	215	217	304	149	155	98	50	48	30	16	14	183	85	98
20 "	509	189	320	330	133	197	139	46	93	40	10	30	195	85	110
21 "	260	89	171	185	58	127	63	24	39	12	7	5	114	37	77
22-24 "	1 104	389	715	716	269	447	310	97	213	78	23	55	417	144	273
25-29 "	1 824	890	934	1 147	586	561	530	248	282	147	56	91	759	347	412
30-39 "	2 758	1 315	1 443	1 504	794	710	999	432	567	255	89	166	1 355	639	716
40-49 "	2 060	948	1 112	1 017	555	462	867	342	525	176	51	125	974	444	530
50-59 "	1 813	872	941	797	467	330	816	338	478	200	67	133	826	391	435
60 i wyżej	1 790	762	1 028	670	339	331	925	364	561	195	59	136	981	370	611
niewiadomy	21	11	10	8	2	6	13	9	4	—	—	—	8	5	3

M I A

W I E Ś

OGÓŁEM	103 565	50 337	53 228	48 645	24 092	24 553	47 800	23 193	24 607	7 120	3 052	4 068	97 353	47 328	50 025
0-5 lat	14 292	7 198	7 094	75	40	35	14 217	7 158	7 059	—	—	—	13 466	6 790	6 676
6 "	2 419	1 201	1 218	96	40	56	2 323	1 161	1 162	—	—	—	2 283	1 130	1 153
7 "	2 846	1 450	1 396	308	172	136	2 038	1 044	994	500	234	266	2 690	1 371	1 319
8 "	2 937	1 472	1 465	651	325	326	1 782	909	873	504	238	266	2 765	1 386	1 379
9 "	2 748	1 403	1 345	1 003	498	505	1 365	699	666	380	206	174	2 583	1 318	1 265
10 "	3 283	1 631	1 652	1 544	736	808	1 331	690	641	408	205	203	3 095	1 536	1 559
11 "	2 776	1 394	1 382	1 617	768	849	856	458	398	303	168	135	2 615	1 309	1 306
12 "	3 255	1 655	1 600	2 069	1 023	1 046	902	488	414	284	144	140	3 049	1 567	1 482
13 "	2 825	1 490	1 335	1 948	994	954	666	376	290	211	120	91	2 657	1 410	1 211
14 "	2 919	1 479	1 440	2 088	1 047	1 041	630	331	299	201	101	100	2 743	1 397	1 346
15 "	2 609	1 274	1 335	1 920	927	993	515	264	251	174	83	91	2 459	1 201	1 258
16 "	2 702	1 315	1 387	2 025	972	1 053	485	255	192	192	88	104	2 512	1 221	1 201
17 "	2 587	1 227	1 360	1 906	896	1 010	513	253	260	168	78	90	2 443	1 158	1 285
18 "	2 678	1 182	1 496	1 922	850	1 072	585	259	326	171	73	98	2 513	1 103	1 410
19 "	2 328	1 143	1 185	1 680	828	852	506	250	256	142	65	77	2 191	1 080	1 111
20 "	2 209	888	1 321	1 545	641	904	511	188	323	153	59	94	2 079	847	1 232
21 "	1 466	759	1 016	1 037	309	728	328	116	212	101	25	76	1 386	425	961
22-24 "	4 606	1 730	2 867	3 226	1 296	1 930	1 107	350	757	273	93	180	4 354	1 642	2 712
25-29 "	7 468	3 675	3 793	5 084	2 614	2 470	1 917	885	1 032	467	176	291	7 040	3 462	3 578
30-39 "	10 917	5 289	5 628	6 774	3 511	3 263	3 499	1 551	1 948	644	227	417	10 208	4 935	5 273
40-49 "	8 507	4 147	4 360	4 588	2 443	2 145	3 386	1 540	1 846	533	164	309	7 957	3 888	4 069
50-59 "	7 873	3 963	3 910	3 335	1 904	1 431	3 947	1 842	2 105	591	217	374	7 430	3 730	3 700
60 i wyżej	7 295	3 664	3 631	2 195	1 255	940	4 381	2 122	2 259	719	287	432	6 816	3 415	3 401
niewiadomy	20	8	12	9	3	6	10	4	6	1	1	—	19	7	12

P O W .

M I A S T A I W I E Ś

OGÓŁEM	99 403	47 933	51 470	49 782	24 938	24 844	46 034	21 521	24 513	3 587	1 474	2 113	86 427	41 953	44 474
0-5 lat	13 692	6 948	6 744	56	27	29	13 636	6 921	6 715	—	—	—	12 161	6 168	5 993
6 "	2 331	1 164	1 167	172	79	93	2 159	1 085	1 074	—	—	—	2 058	1 032	1 026
7 "	2 919	1 455	1 464	551	267	284	2 037	1 017	1 020	331	171	160	2 565	1 285	1 280
8 "	2 671	1 348	1 323	889	430	459	1 558	801	757	224	117	107	2 346	1 184	1 162
9 "	2 716	1 374	1 342	1 316	663	653	1 225	621	604	175	90	85	2 408	1 225	1 183
10 "	2 837	1 446	1 391	1 663	832	831	1 001	532	469	173	82	91	2 480	1 288	1 192
11 "	2 711	1 433	1 278	1 848	954	894	726	399	327	137	80	57	2 364	1 257	1 107
12 "	2 929	1 511	1 418	2 081	1 068	1 013	742	383	359	106	60	46	2 537	1 331	1 206
13 "	2 670	1 338	1 332	1 966	971	995	624	328	296	80	39	41	2 339	1 177	1 162
14 "	2 743	1 400	1 343	2 128	1 078	1 050	526	274	252	89	48	41	2 393	1 224	1 169
15 "	2 532	1 266	1 266	1 936	970	966	522	251	271	74	45	29	2 176	1 102	1 074
16 "	2 482	1 227	1 255	1 862	930	932	559	264	295	61	33	28	2 117	1 056	1 061
17 "	2 507	1 131	1 376	1 888	839	1 049	531	253	278	88	39	49	2 192	993	1 199
18 "	2 449	1 077	1 372	1 796	797	999	585	253	332	68	27	41	2 115	966	1 149
19 "	2 194	1 076	1 118	1 663	819	844	467	230	237	64	27	37	1 895	947	948
20 "	1 983	844	1 139	1 438	636	802	483	186	297	62	22	40	1 695	728	967
21 "	1 419	395	1 024	1 056	284	772	327	100	227	36	11	25	1 220	338	882
22-24 "	4 611	1 668	2 943	3 282	1 289	1 993	1 179	343	836	150	36	114	3 925	1 461	2 464
25-29 "	7 568	3 715	3 853	5 138	2 668	2 470	2 161	941	1 220	269	106	163	6 579	3 250	3 329
30-39 "	10 608	5 080	5 528	6 727	3 508	3 219	3 563	1 466	2 097	318	106	212	9 159	4 375	4 784
40-49 "	8 251	3 921	4 330	4 598	2 499	2 099	3 339	1 324	2 015	314	98	216	7 039	3 355	3 684</

RELIGIJNEGO, UMIEJĘTNOŚCI CZYTANIA I WIEKU (c. d.).

katolicy			E w a n g e l i c y						S t a r o z a k o n n i						I n n e w y z n a n i a						WIEK		
Nie umiało czytać			Ludność obecna w dniu spisu			Nie umiało czytać			Ludność obecna w dniu spisu			Nie umiało czytać			Ludność obecna w dniu spisu			Nie umiało czytać					
r	m	k	r	m	k	r	m	k	r	m	k	r	m	k	r	m	k	r	m	k		r	m
S T A																							
3 617	1 703	1 914	381	177	204	80	44	30	12 781	6 142	6 639	7 046	3 370	3 676	42	20	22	13	7	6	OGÓŁEM		
1 241	660	581	36	19	17	35	19	16	1 747	898	849	1 743	897	846	I	I	—	I	I	—	0—5 lat		
224	96	128	8	7	1	8	7	1	290	141	149	278	137	141	I	—	I	I	—	I	6 "		
156	77	79	7	3	4	3	2	1	340	167	173	229	109	120	—	—	—	—	—	—	7 "		
110	57	53	4	2	2	—	—	1	371	176	195	226	115	111	I	—	I	—	—	—	8 "		
60	28	32	12	6	6	4	2	2	302	151	151	153	87	66	I	I	—	I	I	—	9 "		
68	34	34	8	3	5	—	—	—	431	201	230	190	109	81	I	I	—	I	I	—	10 "		
34	24	10	8	4	4	—	—	—	298	150	148	107	64	43	—	—	—	—	—	—	11 "		
42	29	13	12	5	7	—	—	—	457	234	223	171	117	54	I	I	—	I	I	—	12 "		
23	11	12	5	3	2	—	—	—	314	164	150	116	74	42	2	I	I	—	—	—	13 "		
28	15	13	9	3	6	—	—	1	376	184	192	136	74	62	—	—	—	—	—	—	14 "		
35	25	10	8	6	2	—	—	—	355	180	175	127	76	51	2	I	I	I	I	—	15 "		
26	15	11	11	5	6	—	—	—	355	172	183	120	70	50	—	—	—	—	—	—	16 "		
26	12	14	6	1	5	—	—	—	320	162	158	114	59	55	2	I	I	I	—	I	17 "		
39	21	18	10	4	6	—	—	—	333	148	185	115	47	68	—	—	—	—	—	—	18 "		
18	8	10	9	3	6	—	—	—	239	127	112	80	42	38	I	—	I	—	—	—	19 "		
30	17	13	5	2	3	—	—	—	308	102	206	109	29	80	I	—	I	—	—	—	20 "		
13	6	7	6	—	6	—	—	—	139	51	88	49	17	32	I	I	—	I	I	—	21 "		
68	18	50	15	2	13	—	—	—	669	242	427	242	79	163	3	I	2	—	—	—	22—24 "		
115	48	67	42	23	19	6	5	I	1 014	515	499	409	195	214	9	5	4	—	—	—	25—29 "		
325	147	178	44	22	22	3	2	I	1 353	651	702	669	283	386	6	3	3	2	—	2	30—39 "		
280	117	163	44	23	21	4	—	4	1 040	481	559	582	225	357	2	—	2	2	—	I	40—49 "		
261	105	156	30	11	19	3	—	3	953	468	485	550	232	318	4	2	2	2	I	I	50—59 "		
392	130	262	42	20	22	12	7	5	764	371	393	521	227	294	3	I	2	—	—	—	60 i wyżej		
3	3	—	—	—	—	—	—	—	13	6	7	10	6	4	—	—	—	—	—	—	—	niewiadomy	
OGÓŁEM																							
44 386	21 565	22 821	2 231	1 095	1 136	960	473	487	3 598	1 729	1 869	2 323	1 094	1 229	383	185	198	131	61	70	OGÓŁEM		
13 396	6 755	6 641	255	132	123	252	129	123	539	260	279	537	258	279	32	16	16	32	16	16	0—5 lat		
2 192	1 092	1 100	39	19	20	38	18	20	89	48	41	85	47	38	8	4	4	8	4	4	6 "		
1 931	988	943	46	18	28	35	15	20	100	57	43	69	40	29	10	4	6	3	I	2	7 "		
1 668	851	817	63	32	31	37	16	21	99	47	52	73	38	35	10	7	3	4	4	—	8 "		
1 266	646	620	62	33	29	36	19	17	97	50	47	62	34	28	6	2	4	I	—	I	9 "		
1 243	641	602	64	32	32	27	16	11	117	60	57	61	33	28	7	3	4	—	—	—	10 "		
797	424	373	69	38	31	22	13	9	77	40	37	34	19	15	7	8	3	2	I	I	11 "		
804	440	304	58	26	32	19	9	10	136	55	81	74	37	37	12	7	5	5	2	3	12 "		
604	350	254	68	36	32	18	9	9	86	36	50	39	14	25	14	8	6	5	3	2	13 "		
574	302	272	72	36	36	15	8	7	94	43	51	39	20	19	10	3	7	2	I	I	14 "		
455	232	223	56	28	28	13	6	7	88	44	44	46	26	20	6	I	5	I	—	I	15 "		
418	224	194	64	35	29	17	9	8	108	49	59	48	21	27	18	10	8	2	I	I	16 "		
463	226	237	49	22	27	15	8	7	86	45	41	31	17	14	9	2	7	4	2	2	17 "		
519	228	291	53	23	30	12	6	6	98	47	51	49	21	28	14	9	5	5	4	I	18 "		
457	232	225	55	24	31	14	3	11	77	36	41	35	15	20	5	3	2	—	—	—	19 "		
461	174	287	42	14	28	15	7	8	81	25	56	33	7	26	7	2	5	2	—	2	20 "		
303	106	197	35	6	29	9	3	6	38	18	20	15	7	8	7	I	6	I	—	I	21 "		
1 023	321	702	86	38	48	23	9	14	148	50	98	57	19	38	18	9	9	4	I	3	22—24 "		
1 741	800	941	143	66	77	28	14	14	260	134	126	143	68	75	25	13	12	5	3	2	25—29 "		
3 185	1 410	1 775	272	141	131	78	36	42	398	195	203	231	102	129	39	18	21	5	3	2	30—39 "		
3 100	1 424	1 676	218	96	122	81	32	49	285	137	148	191	79	112	47	26	21	14	5	9	40—49 "		
3 684	1 717	1 967	160	92	68	71	42	29	258	129	129	182	80	102	25	12	13	10	3	7	50—59 "		
4 092	1 978	2 114	202	108	94	85	46	39	238	123	115	189	92	97	39	18	21	15	6	9	60 i wyżej		
10	4	6	—	—	—	—	—	—	1	1	—	—	—	—	—	—	—	—	—	—	—	niewiadomy	
OGÓŁEM																							
R A Z E M																							
40 734	19 126	21 608	1 476	683	793	584	253	331	11 101	5 107	5 994	4 507	2 054	2 453	399	190	209	209	88	121	OGÓŁEM		
12 123	6 152	5 971	153	81	72	153	81	72	1 340	680	660	1 322	669	653	38	19	19	38	19	19	0—5 lat		
1 922	969	953	27	11	16	24	11	13	240	118	122	207	102	105	6	3	3	6	3	3	6 "		
1 830	910	920	30	15	15	19	9	10	310	151	159	179	96	83	14	4	10	9	2	7	7 "		
1 407	713	694	39	21	18	19	11	8	280	139	141	127	74	53	6	4	2	5	3	2	8 "		
1 109	556	553	37	15	22	18	9	9	264	132	132	92	54	38	7	2	5	6	2	4	9 "		
893	482	411	31	13	18	10	2	8	316	137	179	93	44	49	10	8	2	5	4	I	10 "		
647	355	292	42	26	16	8	5	3	297	145	152	67	35	32	8	5	3	4	4	—	11 "		
654	335	319	37	22	15	11	8	3	337	149	188	69	37	32	18	9	9	8	3	5	12 "		
553	287	266	40	18	22	6	3	3	283	138	145	63	36	27	8	5	3	2	—	—	13 "		
457	240	217	27	14	13	5	I	4	311	155	156	60	30	30	12	7	5	4	3	I	14 "		
457	225	232	34	16	18	5	2	3	316	143	173	58	23	35	6	5	I	2	I	I	15 "		
490	233	257	42	19	23	8	3	5	308	149	159	54	27	27	15	3	12	7	I	6	16 "		
477	224	253	35	15	20	7	4	3	268	118	150	44	25	19	12	5	7	3	—	3	17 "		
518	228	290	32	12	20	8	4	4	291	96	195	55	21	34	11	3	8	4	2	4	18 "		
415	208	207	37	15	22	8	2	6	253	108	145	40	18	22	9	6	3	4	I	2	19 "		
429	163	266	37	17	20	8	3	5	240	92	148	43	19	24	11	7	4	3	I	2	20 "		
280	88	192	25	3	22	8	I	7	166	51	115	35	11	24	8	3	5	4	—	4	21 "		
1 034	308	726	64	22	42	10	3	7	596	178	418	123	30	93	26	7	19	12	2	10	22—24 "		
1 905	840	1 065	104	48	56	18	5	13	860	404	456	230	92	138	25	13	12	8	4	4	25—29 "		
3 133	1 273	1 860	180	92	88	47	22	25	1 222	593	629	363	165	198	47	20	27	20	6	14	30—39 "		
2 926	1 178	1 748	148	67	81	44	18	26	1 040	485	555	362	124	238	24	14	10	7	4	3	40—49 "		
3 322	1 501																						

Tablica VI. LUDNOŚĆ WEDŁUG WYZNANIA

WOJEWÓDZTWO. POWIATY. MIASTA POWYŻEJ 20 000 MIESZKAŃCÓW.

WIEK	O g ó ł e m												R z y m s k o -		
	Ludność obecna w dniu spisu			Umiało czytać			Nie umiało czytać			Umiejętność czytania niewiadoma			Ludność obecna w dniu spisu		
	r	m	k	r	m	k	r	m	k	r	m	k	r	m	k
	M I A														
OGÓŁEM	23 074	10 736	12 338	12 804	6 202	6 602	9 011	4 037	4 974	1 259	497	762	13 336	6 251	7 085
o—5 lat	2 875	1 443	1 432	33	17	16	2 842	1 426	1 416	—	—	—	1 714	855	859
6 ..	471	221	250	61	28	33	410	193	217	—	—	—	259	119	140
7 ..	628	311	317	179	73	106	379	196	183	70	42	28	361	182	179
8 ..	579	298	281	274	134	140	257	141	116	48	23	25	331	179	152
9 ..	562	274	288	324	149	175	184	98	86	54	27	27	325	160	165
10 ..	618	279	339	410	192	218	153	65	88	55	22	33	348	159	189
11 ..	590	303	287	444	230	214	107	51	56	39	22	17	334	177	157
12 ..	665	318	347	503	232	271	123	66	57	39	20	19	379	190	189
13 ..	598	294	304	459	224	235	115	60	55	24	10	14	350	172	178
14 ..	560	288	272	437	223	214	94	51	43	29	14	15	304	162	142
15 ..	602	293	309	474	241	233	100	37	63	28	15	13	331	168	163
16 ..	526	253	273	419	199	220	89	45	44	18	9	9	260	125	135
17 ..	504	232	272	388	174	214	93	46	47	23	12	11	277	127	150
18 ..	528	222	306	406	168	238	102	46	56	20	8	12	284	140	144
19 ..	480	221	259	389	175	214	67	33	34	24	13	11	261	127	134
20 ..	443	199	244	342	158	184	83	34	49	18	7	11	229	115	114
21 ..	316	92	224	244	70	174	61	18	43	11	4	7	166	46	120
22—24 ..	1 119	367	752	849	295	554	206	55	151	64	17	47	592	209	383
25—29 ..	1 895	871	1 024	1 361	669	692	419	153	266	115	49	66	1 114	507	607
30—39 ..	2 934	1 395	1 539	2 007	1 019	988	791	324	467	136	52	84	1 827	856	971
40—49 ..	2 209	1 032	1 177	1 326	709	617	739	275	464	144	48	96	1 295	608	687
50—59 ..	1 783	836	947	852	472	380	807	331	476	124	33	91	1 051	470	581
60 i wyżej	1 589	694	895	623	351	272	790	293	497	176	50	126	944	398	546
niewiadomy	—	—	—	—	—	—	—	—	—	—	—	—	—	—	—
	W I E Ś														
OGÓŁEM	76 329	37 197	39 132	36 978	18 736	18 242	37 023	17 484	19 539	2 328	977	1 351	73 091	35 702	37 389
o—5 lat	10 817	5 505	5 312	23	10	13	10 794	5 495	5 299	—	—	—	10 447	5 313	5 134
6 ..	1 860	943	917	111	51	60	1 749	892	857	—	—	—	1 799	913	886
7 ..	2 291	1 144	1 147	372	194	178	1 658	821	837	261	129	132	2 204	1 103	1 101
8 ..	2 092	1 050	1 042	615	296	319	1 301	660	641	176	94	82	2 015	1 005	1 010
9 ..	2 154	1 100	1 054	992	514	478	1 041	523	518	121	63	58	2 083	1 065	1 018
10 ..	2 219	1 167	1 052	1 253	640	613	848	467	381	118	60	58	2 132	1 129	1 003
11 ..	2 121	1 130	991	1 404	724	680	619	348	271	98	58	40	2 030	1 080	950
12 ..	2 264	1 193	1 071	1 578	836	742	619	317	302	67	40	27	2 158	1 141	1 017
13 ..	2 072	1 044	1 028	1 507	747	760	509	268	241	56	29	27	1 989	1 005	984
14 ..	2 183	1 112	1 071	1 691	855	836	432	223	209	60	34	26	2 089	1 062	1 027
15 ..	1 930	973	957	1 462	729	733	422	214	208	46	30	16	1 845	934	911
16 ..	1 956	974	982	1 443	731	712	470	219	251	43	24	19	1 857	931	926
17 ..	2 003	899	1 104	1 500	665	835	438	207	231	65	27	38	1 915	866	1 049
18 ..	1 921	855	1 066	1 390	629	761	483	207	276	48	19	29	1 831	826	1 005
19 ..	1 714	855	859	1 274	644	630	400	197	203	40	14	26	1 634	820	814
20 ..	1 540	645	895	1 096	478	618	400	152	248	44	15	29	1 466	613	853
21 ..	1 103	303	800	812	214	598	266	82	184	25	7	18	1 054	292	762
22—24 ..	3 492	1 301	2 191	2 433	994	1 439	973	288	685	86	19	67	3 333	1 252	2 081
25—29 ..	5 673	2 844	2 829	3 777	1 999	1 778	1 742	788	954	154	57	97	5 465	2 743	2 722
30—39 ..	7 674	3 685	3 989	4 720	2 489	2 231	2 772	1 142	1 630	182	54	128	7 332	3 519	3 813
40—49 ..	6 042	2 889	3 153	3 272	1 790	1 482	2 600	1 049	1 551	170	50	120	5 744	2 747	2 997
50—59 ..	5 714	2 881	2 833	2 511	1 454	1 057	2 992	1 364	1 628	211	63	148	5 475	2 769	2 706
60 i wyżej	5 494	2 705	2 789	1 742	1 053	689	3 495	1 561	1 934	257	91	166	5 194	2 574	2 620
niewiadomy	—	—	—	—	—	—	—	—	—	—	—	—	—	—	—
	P O W.														
	M I A S T A I W I E Ś														
OGÓŁEM	93 418	44 655	48 763	45 966	21 865	24 101	43 353	21 178	22 175	4 099	1 612	2 487	72 799	34 905	37 894
o—5 lat	13 564	6 954	6 610	38	19	19	13 526	6 935	6 591	—	—	—	10 777	5 521	5 256
6 ..	2 437	1 241	1 196	146	84	62	2 291	1 157	1 134	—	—	—	1 913	994	919
7 ..	2 770	1 351	1 419	495	245	250	1 791	859	932	484	247	237	2 190	1 079	1 111
8 ..	2 618	1 331	1 287	958	483	475	1 308	681	627	352	167	185	2 038	1 019	1 019
9 ..	2 445	1 231	1 214	1 236	607	629	936	492	444	273	132	141	1 906	963	943
10 ..	2 769	1 348	1 421	1 671	812	859	876	422	454	222	114	108	2 150	1 052	1 098
11 ..	2 557	1 278	1 279	1 788	873	915	610	331	279	159	74	85	1 962	985	977
12 ..	2 768	1 426	1 342	1 951	967	984	669	388	281	148	71	77	2 178	1 141	1 037
13 ..	2 431	1 263	1 168	1 806	897	909	532	311	221	93	55	38	1 841	952	889
14 ..	2 570	1 269	1 301	1 912	901	1 011	545	311	234	113	57	56	1 976	989	987
15 ..	2 322	1 126	1 196	1 710	821	889	506	255	251	106	50	56	1 826	888	938
16 ..	2 413	1 176	1 237	1 723	799	924	572	324	248	118	53	65	1 867	903	964
17 ..	2 457	1 208	1 249	1 817	866	951	557	296	261	83	46	37	1 876	909	967
18 ..	2 458	1 074	1 384	1 782	749	1 033	597	293	304	79	32	47	1 907	869	1 038
19 ..	2 200	1 026	1 174	1 622	744	878	494	234	260	84	48	36	1 730	808	922
20 ..	1 883	673	1 210	1 336	463	873	471	179	292	76	31	45	1 474	535	939
21 ..	1 351	323	1 028	985	249	736	306	66	240	60	8	52	1 034	263	771
22—24 ..	4 073	1 560	2 513	2 981	1 162	1 819	954	354	600	138	44	94	3 249	1 293	1 956
25—29 ..	6 288	3 095	3 193	4 219	2 095	2 124	1 859	927	932	210	73	137	5 108	2 531	2 577
30—39 ..	9 133	4 239	4 894	5 732	2 784	2 948	3 110	1 385	1 725	291	70	221	7 165	3 371	3 794
40—49 ..	7 204	3 491	3 713	4 059	2 108	1 951	2 873	1 322	1 551	272	61	211	5 470	2 609	2 861
50—59 ..	6 804	3 221	3 583	3 140	1 613	1 527	3 378	1 547	1 831	286	61	225	5 185	2 439	2 746
60 i wyżej	7 900	3 749	4 151	2 858	1 523	1 335	4 590	2 108	2 482	452	118	334	5 975	2 791	3 184
niewiadomy	31	21	1	1	1	1	2	1	1	—	—	—	2	1	1

RELIGIJNEGO, UMIEJĘTNOŚCI CZYTANIA I WIEKU (c. d.).

katolicy			Ewangelicy						Starozakonni						Inne wyznania						WIEK
Nie umiało czytać			Ludność obecna w dniu spisu			Nie umiało czytać			Ludność obecna w dniu spisu			Nie umiało czytać			Ludność obecna w dniu spisu			Nie umiało czytać			
r	m	k	r	m	k	r	m	k	r	m	k	r	m	k	r	m	k	r	m	k	
S T A																					
5 180	2 295	2 885	222	97	125	45	21	24	9 485	4 374	5 111	3 776	1 718	2 058	31	14	17	10	3	7	OGÓLEM
1 697	848	849	25	12	13	25	12	13	1 134	576	558	1 118	566	552	2	—	2	—	—	2	0—5 lat
228	105	123	5	1	4	5	1	4	207	101	106	177	87	90	—	—	—	—	—	—	6 „
233	118	115	2	2	—	2	2	—	263	127	136	143	76	67	2	—	2	1	1	—	7 „
154	82	72	5	2	3	1	1	—	243	117	126	102	58	44	—	—	—	—	—	—	8 „
109	55	54	6	1	5	—	—	—	231	113	118	75	43	32	—	—	—	—	—	—	9 „
81	31	50	6	3	3	—	—	—	263	116	147	72	34	38	1	1	—	—	—	—	10 „
55	25	30	5	3	2	—	—	—	251	123	128	52	26	26	—	—	—	—	—	—	11 „
66	34	32	6	3	3	—	—	—	280	125	155	57	32	25	—	—	—	—	—	—	12 „
59	29	30	2	1	1	—	—	—	246	121	125	56	31	25	—	—	—	—	—	—	13 „
44	25	19	4	2	2	1	1	—	252	124	128	49	25	24	—	—	—	—	—	—	14 „
48	17	31	4	3	1	—	—	—	267	122	145	52	20	32	—	—	—	—	—	—	15 „
46	22	24	4	1	3	—	—	—	262	127	135	43	23	20	—	—	—	—	—	—	16 „
52	22	30	3	2	1	—	—	—	222	102	120	40	24	16	2	1	1	1	1	1	17 „
55	27	28	1	—	1	—	—	—	242	81	161	47	19	28	1	1	—	—	—	—	18 „
32	17	15	3	1	2	—	—	—	215	92	123	35	16	19	1	1	—	—	—	—	19 „
42	16	26	2	—	2	—	—	—	212	84	128	41	18	23	—	—	—	—	—	—	20 „
30	10	20	4	—	4	2	—	2	146	46	100	29	8	21	—	—	—	—	—	—	21 „
96	27	69	6	2	4	—	—	—	520	156	364	110	28	82	1	—	1	—	—	—	22—24 „
217	74	143	16	8	8	—	—	—	761	355	406	202	79	123	4	1	3	—	—	—	25—29 „
484	187	297	46	22	24	2	2	—	1057	517	540	303	135	168	4	—	4	2	2	2	30—39 „
438	175	263	33	14	19	2	—	2	878	407	471	299	100	199	3	3	—	—	—	—	40—49 „
460	183	277	16	8	8	2	1	1	709	354	355	342	145	197	7	4	3	3	2	1	50—59 „
454	166	288	18	6	12	3	1	2	624	288	336	332	125	207	3	2	1	1	1	—	60 i wyżej niewiadomy
L I P N O																					
R A Z E M																					
35 554	16 831	18 723	1 254	586	668	539	232	307	1 616	733	883	731	336	395	368	176	192	199	85	114	OGÓLEM
10 426	5 304	5 122	128	69	59	128	69	59	206	104	102	204	103	101	36	19	17	36	19	17	0—5 lat
1 694	864	830	22	10	12	19	10	9	33	17	16	30	15	15	6	3	3	6	3	3	6 „
1 597	792	805	28	13	15	17	7	10	47	24	23	36	20	16	12	4	8	8	2	6	7 „
1 253	631	622	34	19	15	18	10	8	37	22	15	25	16	9	6	4	2	5	3	2	8 „
1 000	501	499	31	14	17	18	9	9	33	19	14	17	11	6	7	2	5	6	2	4	9 „
812	451	361	25	10	15	10	2	8	53	21	32	21	10	11	9	7	2	5	4	1	10 „
592	330	262	37	23	14	8	5	3	46	22	24	15	9	6	8	5	3	4	4	—	11 „
588	301	287	31	19	12	11	8	3	57	24	33	12	5	7	18	9	9	8	3	5	12 „
494	258	236	38	17	21	6	3	3	37	17	20	7	5	2	8	5	3	2	2	—	13 „
413	215	198	23	12	11	4	—	4	59	31	28	11	5	6	12	7	5	4	3	1	14 „
409	208	201	30	13	17	5	2	3	49	21	28	6	3	3	6	5	1	2	1	1	15 „
444	211	233	38	18	20	8	3	5	46	22	24	11	4	7	15	3	12	7	1	6	16 „
425	202	223	32	13	19	7	4	3	46	16	30	4	1	3	10	4	6	2	—	2	17 „
463	201	262	31	12	19	8	4	4	49	15	34	8	2	6	10	2	8	4	—	4	18 „
383	191	192	34	14	20	8	2	6	38	16	22	5	2	3	8	5	3	4	2	2	19 „
387	147	240	35	17	18	8	3	5	28	8	20	2	1	1	11	7	4	3	1	2	20 „
250	78	172	21	3	18	6	1	5	20	5	15	6	3	3	8	3	5	4	—	4	21 „
938	281	657	58	20	38	10	3	7	76	22	54	13	2	11	25	7	18	12	2	10	22—24 „
1 688	766	922	88	40	48	18	5	13	99	49	50	28	13	15	21	12	9	8	4	4	25—29 „
2 649	1 086	1 563	134	70	64	45	20	25	165	76	89	60	30	30	43	20	23	18	6	12	30—39 „
2 488	1 003	1 485	115	53	62	42	18	24	162	78	84	63	24	39	21	11	10	7	4	3	40—49 „
2 862	1 318	1 544	109	50	59	57	20	37	100	47	53	55	17	38	30	15	15	18	9	9	50—59 „
3 299	1 492	1 807	132	57	75	78	24	54	130	57	73	92	35	57	38	17	21	26	10	16	60 i wyżej niewiadomy

Tablica VI. LUDNOŚĆ WEDŁUG WYZNANIA

WOJEWÓDZTWO. POWIATY. MIASTA POWYŻEJ 20 000 MIESZKAŃCÓW.

WIEK	O g ó ł e m												R z y m s k o -		
	Ludność obecna w dniu spisu			Umiało czytać			Nie umiało czytać			Umiejętność czytania niewiadoma			Ludność obecna w dniu spisu		
	r	m	k	r	m	k	r	m	k	r	m	k	r	m	k
OGÓŁEM	11 160	5 260	5 900	7 202	3 428	3 774	3 484	1 656	1 828	474	176	298	7 178	3 420	3 758
o-5 lat	1 381	5 731	6 500	6	4	2	1 375	727	648	—	—	—	891	479	412
6 „	262	133	129	54	35	19	208	98	110	—	—	—	162	83	79
7 „	322	162	160	119	67	52	143	62	81	60	33	27	210	106	104
8 „	281	136	145	180	81	99	77	44	33	24	11	13	183	87	96
9 „	267	141	126	199	101	98	47	28	19	21	12	9	169	92	77
10 „	325	151	174	274	131	143	31	11	20	20	9	11	204	94	110
11 „	288	147	141	255	130	125	20	10	10	13	7	6	183	97	86
12 „	330	161	169	288	136	152	32	20	12	10	5	5	212	112	100
13 „	300	154	146	270	137	133	22	12	10	8	5	3	188	97	91
14 „	315	154	161	263	126	137	41	22	19	11	6	5	199	91	108
15 „	273	142	131	245	131	114	20	9	11	8	2	6	178	91	87
16 „	263	118	145	212	91	121	45	24	21	6	3	3	166	80	86
17 „	276	143	133	232	117	115	38	24	14	6	2	4	185	96	89
18 „	296	125	171	256	105	151	35	19	16	5	1	4	180	84	96
19 „	229	110	119	200	100	100	22	8	14	7	2	5	151	69	82
20 „	227	69	158	192	53	139	26	12	14	9	4	5	135	43	92
21 „	142	39	103	121	34	87	13	2	11	8	3	5	86	24	62
22-24 „	524	171	353	451	145	306	57	20	37	16	6	10	326	116	210
25-29 „	847	386	461	698	324	374	118	54	64	31	8	23	547	252	295
30-39 „	1 278	617	661	984	494	490	243	107	136	51	16	35	873	436	437
40-49 „	1 010	503	507	713	383	330	247	107	140	50	13	37	641	307	334
50-59 „	757	353	404	492	254	238	223	88	135	42	11	31	468	216	252
60 i wyżej niewiadomy	967	414	553	498	249	249	401	148	253	68	17	51	641	268	373
M I A															
OGÓŁEM	82 258	39 395	42 863	38 764	18 437	20 327	39 869	19 522	20 347	3 625	1 436	2 189	65 621	31 485	34 136
o-5 lat	12 183	6 223	5 960	32	15	17	12 151	6 208	5 943	—	—	—	9 886	5 042	4 844
6 „	2 175	1 108	1 067	92	49	43	2 083	1 059	1 024	—	—	—	1 751	911	840
7 „	2 448	1 189	1 259	376	178	198	1 648	797	851	424	214	210	1 980	973	1 007
8 „	2 337	1 195	1 142	778	402	376	1 231	637	594	328	156	172	1 855	932	923
9 „	2 178	1 090	1 088	1 037	506	531	889	464	425	252	120	132	1 737	871	866
10 „	2 444	1 197	1 247	1 397	681	716	845	411	434	202	105	97	1 946	958	988
11 „	2 269	1 131	1 138	1 533	743	790	590	321	269	146	67	79	1 779	888	891
12 „	2 438	1 265	1 173	1 663	831	832	637	368	269	138	66	72	1 966	1 029	937
13 „	2 131	1 109	1 022	1 536	760	776	510	299	211	85	50	35	1 653	855	798
14 „	2 255	1 115	1 140	1 649	775	874	504	289	215	102	51	51	1 777	898	879
15 „	2 049	984	1 065	1 465	690	775	486	246	240	98	48	50	1 648	797	851
16 „	2 150	1 058	1 092	1 511	708	803	527	300	227	112	50	62	1 701	823	878
17 „	2 181	1 065	1 116	1 585	749	836	519	272	247	77	44	33	1 691	813	878
18 „	2 162	949	1 213	1 526	644	882	562	274	288	74	31	43	1 727	785	942
19 „	1 971	916	1 055	1 422	644	778	472	226	246	77	46	31	1 579	739	840
20 „	1 656	604	1 052	1 144	410	734	445	167	278	67	27	40	1 339	492	847
21 „	1 209	284	925	864	215	649	293	64	229	52	5	47	948	239	709
22-24 „	3 549	1 389	2 160	2 530	1 017	1 513	897	334	503	122	38	84	2 923	1 177	1 746
25-29 „	5 441	2 709	2 732	3 521	1 771	1 750	1 741	873	868	179	65	114	4 561	2 279	2 282
30-39 „	7 855	3 622	4 233	4 748	2 290	2 458	2 867	1 278	1 589	240	54	186	6 292	2 935	3 357
40-49 „	6 194	2 988	3 206	3 346	1 725	1 621	2 626	1 215	1 411	222	48	174	4 829	2 302	2 527
50-59 „	6 047	2 868	3 179	2 648	1 359	1 289	3 155	1 459	1 696	244	50	194	4 717	2 223	2 494
60 i wyżej niewiadomy	6 933	3 335	3 598	2 360	1 274	1 086	4 189	1 960	2 229	384	101	283	5 334	2 523	2 811
W I E Ś															
OGÓŁEM	94 796	46 676	48 120	47 787	25 037	22 750	43 223	20 137	23 086	3 786	1 502	2 284	87 328	43 142	44 186
o-5 lat	12 757	6 536	6 221	38	19	19	12 719	6 517	6 202	—	—	—	11 875	6 056	5 819
6 „	1 948	1 002	946	109	52	57	1 839	950	889	—	—	—	1 784	914	870
7 „	2 309	1 174	1 135	322	164	158	1 641	837	804	346	173	173	2 137	1 091	1 046
8 „	2 380	1 193	1 187	757	390	367	1 347	652	695	276	151	125	2 199	1 088	1 102
9 „	2 506	1 277	1 229	1 206	605	601	1 097	564	533	203	108	95	2 292	1 175	1 117
10 „	2 646	1 355	1 291	1 556	789	767	915	470	445	175	96	79	2 441	1 247	1 194
11 „	2 492	1 335	1 157	1 764	938	826	593	323	270	135	74	61	2 278	1 235	1 043
12 „	2 570	1 363	1 207	1 947	1 030	917	507	276	231	116	57	59	2 365	1 269	1 096
13 „	2 431	1 238	1 193	1 891	970	921	461	229	232	79	39	40	2 194	1 120	1 074
14 „	2 608	1 354	1 254	2 043	1 087	956	473	219	254	92	48	44	2 391	1 244	1 147
15 „	2 618	1 319	1 299	2 019	1 048	971	507	231	276	92	40	52	2 410	1 217	1 193
16 „	2 361	1 163	1 189	1 842	926	916	437	207	230	82	30	52	2 126	1 057	1 069
17 „	2 242	1 105	1 137	1 759	877	882	424	205	219	59	23	36	2 037	997	1 040
18 „	2 246	1 121	1 125	1 700	871	829	469	214	255	77	36	41	2 024	1 017	1 007
19 „	2 022	989	1 033	1 532	788	744	422	174	248	68	27	41	1 868	923	945
20 „	1 797	751	1 046	1 322	579	743	406	149	257	69	23	46	1 651	703	948
21 „	1 388	408	980	993	316	677	333	73	260	62	19	43	1 262	368	894
22-24 „	4 310	1 652	2 658	3 058	1 286	1 772	1 105	335	770	147	31	116	3 954	1 549	2 405
25-29 „	7 052	3 495	3 557	4 781	2 635	2 146	2 018	773	1 245	253	87	166	6 522	3 226	3 296
30-39 „	10 701	5 129	5 572	6 618	3 626	2 992	3 710	1 406	2 304	373	97	276	9 845	4 727	5 118
40-49 „	8 418	4 130	4 288	4 491	2 534	1 957	3 605	1 497	2 108	322	99	223	7 773	3 856	3 917
50-59 „	7 560	3 827	3 733	3 352	1 933	1 419	3 879	1 787	2 092	329	107	222	6 977	3 546	3 431
60 i wyżej niewiadomy	7 434	3 760	3 674	2 687	1 574	1 113	4 316	2 049	2 267	431	137	294	6 932	3 517	3 415
P O W.															
M I A S T A I W I E Ś															

RELIGIJNEGO, UMIEJĘTNOŚCI CZYTANIA I WIEKU (c. d.).

katolicy			E w a n g e l i c y						S t a r o z a k o n n i						I n n e w y z n a n i a						WIEK		
Nie umiało czytać			Ludność obecna w dniu spisu			Nie umiało czytać			Ludność obecna w dniu spisu			Nie umiało czytać			Ludność obecna w dniu spisu			Nie umiało czytać					
r	m	k	r	m	k	r	m	k	r	m	k	r	m	k	r	m	k	r	m	k		r	m
S T A																						OGÓLEM	
2 391	1 154	1 237	721	342	379	292	133	159	3 218	1 479	1 739	795	367	428	43	19	24	6	2	4	OGÓLEM		
888	478	410	87	44	43	87	44	43	401	207	194	398	204	194	2	1	1	2	1	1	0-5 lat		
139	67	72	19	11	8	17	10	7	81	39	42	52	21	31	—	—	—	—	—	—	6		
104	47	57	13	5	8	8	2	6	99	51	48	31	13	18	—	—	—	—	—	—	7		
59	32	27	12	7	5	1	—	1	85	42	43	17	12	5	1	—	—	—	—	—	8		
33	20	13	20	9	11	7	2	5	78	40	38	7	6	1	—	—	—	—	—	—	9		
25	8	17	16	7	9	—	—	—	105	50	55	6	3	3	—	—	—	—	—	—	10		
11	7	4	15	8	7	4	3	1	90	42	48	5	—	5	—	—	—	—	—	—	11		
22	16	6	15	6	9	3	—	3	101	41	60	7	4	3	2	2	—	—	—	—	12		
13	6	7	20	12	8	4	3	1	92	45	47	5	3	2	—	—	—	—	—	—	13		
33	15	18	16	10	6	2	2	—	99	53	46	6	5	1	1	—	—	—	—	—	14		
14	6	8	15	10	5	4	2	2	80	41	39	2	1	1	—	—	—	—	—	—	15		
32	18	14	10	3	7	3	2	1	87	35	52	10	4	6	—	—	—	—	—	—	16		
28	20	8	23	11	12	5	—	5	66	36	30	5	4	1	2	—	—	—	—	—	17		
28	15	13	18	6	12	2	1	1	95	34	61	5	3	2	3	1	2	—	—	—	18		
17	7	10	15	7	8	—	—	2	62	34	28	3	1	2	1	—	—	—	—	—	19		
15	7	8	20	10	10	8	5	3	72	16	56	3	—	3	—	—	—	—	—	—	20		
8	1	7	12	4	8	2	—	2	44	11	33	3	1	2	—	—	—	—	—	—	21		
39	16	23	39	14	25	12	3	9	154	40	114	6	1	5	5	1	4	—	—	—	22-24		
86	38	48	53	24	29	11	6	5	241	106	135	21	10	11	6	4	2	—	—	—	25-29		
188	82	106	73	33	49	21	10	11	324	145	179	34	15	19	8	3	5	—	—	—	30-39		
180	79	101	70	37	33	24	12	12	294	157	137	42	16	26	5	2	3	1	—	—	40-49		
143	61	82	63	31	32	27	11	16	223	103	120	53	16	37	3	3	—	—	—	—	50-59		
286	108	178	77	33	44	38	15	23	245	111	134	74	24	50	4	2	2	3	1	2	60 i wyżej		
																						niewiadomy	
Ł O W I C Z																						OGÓLEM	
32 538	16 009	16 529	14 909	7 105	7 804	6 689	3 231	3 458	1 577	723	854	502	261	331	151	82	69	50	21	29	OGÓLEM		
9 858	5 029	4 829	2 081	1 081	1 000	2 077	1 079	998	204	97	107	204	97	107	12	3	9	12	3	9	0-5 lat		
1 681	868	813	381	177	204	365	173	192	39	17	22	33	15	18	4	3	1	4	3	1	6		
1 369	667	702	413	187	226	244	111	133	50	26	24	31	16	15	5	3	2	4	3	1	7		
1 006	513	493	445	247	198	205	116	89	36	16	20	19	8	11	1	—	1	1	—	1	8		
738	379	359	383	191	192	131	74	57	52	25	27	17	9	8	6	3	3	3	2	1	9		
688	341	347	441	212	229	140	61	79	52	24	28	15	8	7	5	3	2	2	1	1	10		
468	256	212	446	223	223	115	62	53	40	18	22	7	3	4	4	2	2	—	—	—	11		
526	310	216	424	217	207	104	56	48	47	19	28	6	2	4	1	—	1	1	—	1	12		
403	239	164	427	225	202	102	58	44	46	27	19	4	2	2	5	2	3	1	—	1	13		
417	238	179	427	194	233	81	48	33	49	23	26	6	3	3	2	—	2	—	—	—	14		
393	208	185	361	170	191	84	35	49	39	17	22	8	3	5	1	—	1	1	—	1	15		
434	247	187	402	205	197	92	52	40	42	25	17	1	1	—	5	5	—	—	—	—	16		
420	227	193	443	225	218	93	41	52	44	25	19	5	3	2	3	2	1	1	1	—	17		
451	229	222	389	150	239	102	41	61	45	13	32	9	4	5	1	1	—	—	—	—	18		
394	199	195	351	161	190	76	26	59	35	11	24	2	1	1	6	5	1	—	—	—	19		
369	142	227	284	103	181	75	25	50	31	8	23	1	—	1	2	1	1	—	—	—	20		
226	55	171	236	39	197	63	8	55	20	3	17	3	1	2	5	3	2	1	—	1	21		
741	292	449	555	181	374	151	39	112	56	22	34	1	1	—	15	9	6	4	2	2	22-24		
1 505	767	738	751	378	373	217	99	118	114	43	71	15	5	10	15	9	6	4	2	2	25-29		
2 365	1 081	1 284	1 380	602	778	451	180	271	164	72	92	46	15	31	19	13	6	5	2	3	30-39		
2 099	960	1 139	1 204	607	597	470	230	240	148	76	72	55	25	30	13	3	10	2	—	2	40-49		
2 578	1 185	1 393	1 184	567	617	518	252	266	135	72	63	56	20	36	11	6	5	3	2	1	50-59		
3 408	1 577	1 831	1 500	762	738	732	364	368	89	44	45	48	19	29	10	6	4	1	—	1	60 i wyżej		
																						niewiadomy	
R A Z E M																						OGÓLEM	
40 005	18 570	21 435	1 169	554	615	363	185	178	5 722	2 718	3 004	2 666	1 311	1 355	577	262	315	189	71	118	OGÓLEM		
11 841	6 039	5 802	109	65	44	108	65	43	732	397	335	729	395	334	41	18	23	41	18	23	0-5 lat		
1 691	874	817	35	16	19	32	13	19	120	66	54	109	59	50	9	6	3	7	4	3	6		
1 525	783	742	25	13	12	16	7	9	137	61	76	93	41	52	10	9	1	7	6	1	7		
1 247	590	657	20	10	10	12	5	7	166	92	74	88	57	31	4	3	1	—	—	—	8		
981	503	478	35	20	15	14	8	6	165	75	90	95	50	45	14	7	7	7	3	4	9		
835	424	411	28	19	9	4	3	1	171	87	84	74	43	31	6	2	4	2	—	2	10		
536	291	245	35	14	21	5	1	4	169	82	87	50	31	19	10	4	6	2	—	2	11		
463	252	211	25	15	10	2	1	1	166	71	95	42	23	19	14	8	6	—	—	—	12		
408	190	218	44	21	23	12	8	4	175	90	85	40	30	10	18	7	11	1	1	—	13		
431	198	233	30	16	14	3	—	3	169	83	86	37	20	17	18	11	7	2	1	1	14		
458	206	252	29	19	10	1	1	—	155	74	81	43	22	21	24	9	15	5	2	3	15		
393	186	207	35	16	19	4	2	2	176	76	100	34	16	18	24	14	10	6	3	3	16		
384	178	206	21	9	12	1	1	—	162	87	75	34	25	9	22	12	10	5	1	4	17		
423	195	228	35	22	13	4	3	1	169	76	93	40	16	24	18	6	12	2	—	2	18		
385	155	230	24	12	12	3	1	2	111	45	66	31	16	15	19	9	10	3	2	1	19		
376	140	236	27	7	20	3	—	3	100	34	66	24	8	16	19	7	12	3	1	2	20		
306	66	240	14	4	10	—	—	—	99	27	72	25	6	19	13	9	4	2	1	1	21		
1 026	313	713	57	11	46	8	1	7	257	77	180	63	19	44	42	15	27	8	2	6	22-24		
1 868	700	1 168	88	44	44	19	10	9	403	202	201	125	61	64	39	23	16	6	2	4	25-29		
3 425	1 288	2 137	139	62	77	30	16	14	666	322	344	240	100	140	51	18	33	15	2	13	30-39		
3 344	1 398	1 946	102	42	60	24	9	15	487	211	276	214	82	132	56	21	35	23	8	15	40-49		
3 611	1 670	1 941	111	51	60	30	17	13	410	204	206	213	91	122	62	26	36	25	9	16	50-59		
4 048	1 931	2 117	101	46																			

Tablica VI. LUDNOŚĆ WEDŁUG WYZNANIA

WOJEWÓDZTWO. POWIATY. MIASTA POWYŻEJ 20 000 MIESZKAŃCÓW.

WIEK	O g ó ł e m												R z y m s k o -		
	Ludność obecna w dniu spisu			Umiało czytać			Nie umiało czytać			Umiejętność czytania niewiadoma			Ludność obecna w dniu spisu		
	r	m	k	r	m	k	r	m	k	r	m	k	r	m	k
M I A															
OGÓLEM	15 807	7 477	8 330	9 408	4 641	4 767	5 743	2 593	3 150	656	243	413	10 803	5 147	5 656
o—5 lat	1 824	957	867	13	7	6	1 811	950	861	—	—	—	1 270	651	619
6 „	314	156	158	49	20	29	265	136	129	—	—	—	213	104	109
7 „	335	162	173	107	47	60	185	92	93	43	23	20	229	116	113
8 „	390	207	183	210	114	96	147	75	72	33	18	15	257	132	125
9 „	368	175	193	219	95	124	122	62	60	27	18	9	228	115	113
10 „	413	202	211	282	129	153	108	59	49	23	14	9	271	131	140
11 „	453	233	220	372	195	177	65	31	34	16	7	9	311	164	147
12 „	387	201	186	315	163	152	56	32	24	16	6	10	245	136	109
13 „	438	216	222	377	179	198	49	32	17	12	5	7	274	136	138
14 „	399	208	191	348	188	160	43	16	27	8	4	4	261	144	117
15 „	459	245	214	393	219	174	57	23	34	9	3	6	319	174	145
16 „	426	219	207	370	200	170	48	15	33	8	4	4	264	150	114
17 „	406	212	194	356	183	173	42	25	17	8	4	4	262	137	125
18 „	430	227	203	359	192	167	60	30	30	11	5	6	274	150	124
19 „	353	180	173	296	153	143	45	22	23	12	5	7	253	139	114
20 „	283	114	169	230	98	132	43	15	28	10	1	9	188	83	105
21 „	255	82	173	204	74	130	38	6	32	13	2	11	164	56	108
22—24 „	728	233	495	592	192	400	111	35	76	25	6	19	489	165	324
25—29 „	1 193	522	671	881	414	467	261	97	164	51	11	40	822	341	481
30—39 „	2 012	933	1 079	1 369	698	671	557	207	350	86	28	58	1 453	666	787
40—49 „	1 654	756	898	954	490	464	619	236	383	81	30	51	1 183	562	621
50—59 „	1 207	558	649	647	346	301	486	189	297	74	23	51	809	372	437
60 i wyżej niewiadomy	1 080	479	601	465	245	220	525	208	317	90	26	64	764	323	441
W I E Ś															
OGÓLEM	78 989	39 199	39 790	38 379	20 396	17 983	37 480	17 544	19 936	3 130	1 259	1 871	76 525	37 995	38 530
o—5 lat	10 933	5 579	5 354	25	12	13	10 908	5 567	5 341	—	—	—	10 605	5 405	5 200
6 „	1 634	846	788	60	32	28	1 574	814	760	—	—	—	1 571	810	761
7 „	1 974	1 012	962	215	117	98	1 456	745	711	303	150	153	1 908	975	933
8 „	1 990	986	1 004	547	276	271	1 200	577	623	243	133	110	1 933	956	977
9 „	2 138	1 102	1 036	987	510	477	975	502	473	176	90	86	2 064	1 060	1 004
10 „	2 233	1 153	1 080	1 274	660	614	807	411	396	152	82	70	2 170	1 116	1 054
11 „	2 039	1 102	937	1 392	743	649	528	292	236	119	67	52	1 967	1 071	896
12 „	2 183	1 162	1 021	1 632	867	765	451	244	207	100	51	49	2 120	1 133	987
13 „	1 993	1 022	971	1 514	791	723	412	197	215	67	34	33	1 920	984	936
14 „	2 209	1 146	1 063	1 695	899	796	430	203	227	84	44	40	2 130	1 100	1 030
15 „	2 159	1 074	1 085	1 626	829	797	450	208	242	83	37	46	2 091	1 043	1 048
16 „	1 935	944	991	1 472	726	746	389	192	197	74	26	48	1 862	907	955
17 „	1 836	803	943	1 403	694	709	382	180	202	51	19	32	1 775	860	915
18 „	1 816	894	922	1 341	679	662	409	184	225	66	31	35	1 750	867	883
19 „	1 669	809	860	1 236	635	601	377	152	225	56	22	34	1 615	784	831
20 „	1 514	637	877	1 092	481	611	363	134	229	59	22	37	1 403	620	843
21 „	1 133	326	807	789	242	547	295	67	228	49	17	32	1 098	312	786
22—24 „	3 582	1 419	2 163	2 466	1 094	1 094	1 372	994	300	122	25	97	3 465	1 384	2 081
25—29 „	5 859	2 973	2 886	3 900	2 221	1 679	1 757	676	1 081	202	76	126	5 700	2 885	2 815
30—39 „	8 689	4 196	4 493	5 249	2 928	2 321	3 153	1 199	1 954	287	69	218	8 392	4 061	4 331
40—49 „	6 764	3 374	3 390	3 537	2 044	1 493	2 986	1 261	1 725	241	69	172	6 590	3 294	3 296
50—59 „	6 353	3 269	3 084	2 705	1 587	1 118	3 393	1 598	1 795	255	84	171	6 168	3 174	2 994
60 i wyżej niewiadomy	6 354	3 281	3 073	2 222	1 329	893	3 791	1 841	1 950	341	111	230	6 168	3 194	2 974
P O W.															
M I A S T A I W I E Ś															
OGÓLEM	58 303	27 724	30 579	33 674	16 055	17 619	22 910	10 993	11 917	1 719	676	1 043	51 255	24 482	26 773
o—5 lat	7 669	3 845	3 824	50	28	22	7 619	3 817	3 802	—	—	—	6 722	3 380	3 342
6 „	1 204	632	572	82	39	43	1 122	593	529	—	—	—	1 065	558	507
7 „	1 451	686	765	320	151	169	966	460	506	165	75	90	1 258	600	658
8 „	1 441	675	766	577	274	303	750	347	403	114	54	60	1 255	598	657
9 „	1 486	753	733	889	433	456	511	268	243	86	34	34	1 305	669	636
10 „	1 702	856	846	1 144	554	590	474	259	215	84	43	41	1 477	744	733
11 „	1 532	793	739	1 166	582	584	312	180	132	54	31	23	1 336	698	638
12 „	1 781	894	887	1 369	667	702	360	204	156	52	23	29	1 544	780	764
13 „	1 536	773	763	1 259	610	649	232	133	99	45	30	15	1 350	685	665
14 „	1 691	879	812	1 359	691	668	281	160	121	51	28	23	1 463	773	690
15 „	1 531	735	796	1 237	568	669	244	137	107	50	30	20	1 342	651	691
16 „	1 563	750	813	1 250	577	673	273	152	121	40	21	19	1 357	660	697
17 „	1 403	688	715	1 154	548	606	207	119	88	42	21	21	1 244	614	630
18 „	1 481	665	816	1 201	533	668	239	114	125	41	18	23	1 283	582	701
19 „	1 239	607	632	1 029	497	532	188	96	92	22	14	8	1 114	550	564
20 „	1 342	523	819	1 106	432	674	207	79	128	29	12	17	1 184	464	720
21 „	896	262	634	737	208	529	137	47	90	22	7	15	794	235	559
22—24 „	2 733	1 003	1 730	2 276	846	1 430	400	138	262	57	19	38	2 401	890	1 511
25—29 „	3 865	1 897	1 968	3 055	1 534	1 521	722	336	386	88	27	61	3 389	1 665	1 724
30—39 „	5 631	2 490	3 141	4 074	1 886	2 188	1 416	567	849	141	37	104	4 913	2 146	2 767
40—49 „	5 043	2 318	2 725	3 317	1 649	1 668	1 589	642	947	137	27	110	4 410	2 027	2 383
50—59 „	4 853	2 372	2 481	2 720	1 465	1 255	1 979	874	1 105	154	33	121	4 359	2 143	2 216
60 i wyżej niewiadomy	5 229	2 627	2 602	2 302	1 282	1 020	2 682	1 271	1 411	245	74	171	4 689	2 369	2 320

RELIGIJNEGO, UMIEJĘTNOŚCI CZYTANIA I WIEKU (c. d.).

katolicy			Ewangelicy						Starozakonni						Inne wyznania						WIEK		
Nie umiało czytać			Ludność obecna w dniu spisu			Nie umiało czytać			Ludność obecna w dniu spisu			Nie umiało czytać			Ludność obecna w dniu spisu			Nie umiało czytać					
r	m	k	r	m	k	r	m	k	r	m	k	r	m	k	r	m	k	r	m	k		r	m
S T A																							
3 708	1 611	2 097	230	82	148	36	14	22	4 517	2 130	2 387	1 911	933	978	257	118	139	88	35	53	OGÓŁEM		
1 260	646	614	11	6	5	11	6	5	523	287	236	520	285	235	20	13	7	20	13	7	0-5 lat		
177	93	84	4	1	3	3	—	3	91	47	44	81	41	40	6	4	2	4	2	2	6 „		
117	62	55	2	2	—	—	—	—	99	40	59	65	28	37	5	4	1	3	2	1	7 „		
83	33	50	1	1	—	—	—	—	129	72	57	64	42	22	3	2	1	—	—	—	8 „		
47	25	22	3	—	3	1	—	1	132	58	74	71	37	34	5	2	3	3	—	3	9 „		
51	26	25	5	1	4	—	—	—	134	68	66	56	33	23	3	2	1	—	—	1	10 „		
30	9	21	4	2	2	—	—	—	135	65	70	34	22	12	3	2	1	1	—	1	11 „		
27	16	11	4	3	1	—	—	—	133	58	75	29	16	13	5	4	1	—	—	—	12 „		
19	9	10	9	3	6	—	—	—	149	75	74	30	23	7	6	2	4	—	—	—	13 „		
25	7	18	4	1	3	—	—	—	129	59	70	18	9	9	5	4	1	—	—	—	14 „		
27	8	19	4	3	1	—	—	—	126	63	63	30	15	15	10	5	5	—	—	—	15 „		
20	2	18	8	2	6	1	1	1	146	65	81	25	12	13	8	2	6	2	—	2	16 „		
20	9	11	5	1	4	—	—	—	133	70	63	22	16	6	6	4	2	—	—	—	17 „		
29	16	13	5	4	1	—	—	—	143	69	74	31	14	17	8	4	4	—	—	—	18 „		
22	9	13	4	1	3	—	—	—	89	37	52	22	12	10	7	3	4	1	1	—	19 „		
28	8	20	7	1	6	1	—	1	81	29	52	14	7	7	7	1	6	—	—	—	20 „		
18	3	15	5	3	2	—	—	—	82	19	63	20	3	17	4	4	—	—	—	—	21 „		
65	20	45	17	4	13	1	—	1	209	61	148	44	15	29	13	3	10	1	—	1	22-24 „		
170	57	113	17	5	12	2	1	1	332	163	169	85	37	48	22	13	9	4	2	2	25-29 „		
381	132	249	20	9	11	1	1	1	511	248	263	166	72	94	28	10	18	9	2	7	30-39 „		
436	171	265	34	9	25	9	2	7	406	174	232	161	58	103	31	11	20	13	5	8	40-49 „		
303	115	188	30	10	20	4	3	1	335	164	171	163	66	97	33	12	21	16	5	11	50-59 „		
353	135	218	27	10	17	2	—	2	270	139	131	160	70	90	19	7	12	10	3	7	60 i wyżej niewiadomy		
36 297	16 959	19 338	930	472	467	327	171	156	1 205	588	617	755	378	377	320	144	176	101	36	65	OGÓŁEM		
10 581	5 393	5 188	98	59	39	97	59	38	209	110	99	209	110	99	21	5	16	21	5	16	0-5 lat		
1 514	781	733	31	15	16	29	13	16	29	19	10	28	18	10	3	2	1	3	2	1	6 „		
1 408	721	687	23	11	12	16	7	9	38	21	17	28	13	15	5	5	—	4	4	—	7 „		
1 164	557	607	19	9	10	12	5	7	37	20	17	24	15	9	1	1	—	—	—	—	8 „		
934	478	456	32	20	12	13	8	5	33	17	16	24	13	11	9	5	4	4	3	1	9 „		
784	398	386	23	18	5	4	3	1	37	19	18	18	10	8	3	—	3	1	—	1	10 „		
506	282	224	31	12	19	5	1	4	34	17	17	16	9	7	7	2	5	1	—	1	11 „		
436	236	200	21	12	9	2	1	1	33	13	20	13	7	6	9	4	5	—	—	—	12 „		
389	181	208	35	18	17	12	8	4	26	15	11	10	7	3	12	5	7	1	1	—	13 „		
406	191	215	26	15	11	3	—	3	40	24	16	19	11	8	13	7	6	2	1	1	14 „		
431	198	233	25	16	9	1	1	—	29	11	18	13	7	6	14	4	10	5	2	3	15 „		
373	184	189	27	14	13	3	1	2	30	11	19	9	4	5	16	12	4	4	3	1	16 „		
364	169	195	16	8	8	1	1	—	29	17	12	12	9	3	16	8	8	5	1	4	17 „		
394	179	215	30	18	12	4	3	1	26	7	19	9	2	7	10	2	8	2	—	2	18 „		
363	146	217	20	11	9	3	1	2	22	8	14	9	4	5	12	6	6	2	1	1	19 „		
348	132	216	20	6	14	2	—	2	19	5	14	10	1	9	12	6	6	3	1	2	20 „		
288	63	225	9	1	8	—	—	—	17	8	9	5	3	2	9	5	4	2	1	1	21 „		
961	293	668	40	7	33	7	1	6	48	16	32	19	4	15	29	12	17	7	2	5	22-24 „		
1 698	643	1 055	71	39	32	17	9	8	71	39	32	40	24	16	17	10	7	2	—	2	25-29 „		
3 044	1 556	1 888	119	53	66	29	15	14	155	74	81	74	28	46	23	8	15	6	—	6	30-39 „		
2 908	1 227	1 681	68	33	35	15	7	8	81	37	44	53	24	29	25	10	15	10	3	7	40-49 „		
3 308	1 555	1 753	81	41	40	26	14	12	75	40	35	50	25	25	29	14	15	9	4	5	50-59 „		
3 695	1 796	1 899	74	36	38	26	13	13	87	40	47	63	30	33	25	11	14	7	2	5	60 i wyżej niewiadomy		
M A K Ó W																							
R A Z E M																							
20 108	9 780	10 328	274	127	147	137	59	78	6 715	3 080	3 635	2 637	1 140	1 497	59	35	24	28	14	14	OGÓŁEM		
6 682	3 361	3 321	29	19	10	29	19	10	915	444	471	905	435	470	3	2	1	3	2	1	0-5 lat		
1 007	535	472	3	3	—	3	3	—	135	71	64	111	55	56	1	—	1	1	—	1	6 „		
864	410	454	8	4	4	7	3	4	183	81	102	94	46	48	2	1	1	1	1	—	7 „		
660	317	343	9	3	6	5	2	3	173	73	100	82	27	55	4	1	3	3	1	2	8 „		
450	237	213	5	1	4	4	1	3	176	83	93	57	30	27	—	—	—	—	—	—	9 „		
405	223	182	6	4	2	5	3	2	218	108	110	63	33	30	1	—	1	1	—	1	10 „		
265	148	117	7	2	5	2	1	1	188	93	95	44	31	13	1	—	1	1	—	1	11 „		
301	166	135	9	6	3	3	3	—	227	108	119	55	35	20	1	—	1	1	—	1	12 „		
204	116	88	7	3	4	3	1	2	178	85	93	25	16	9	1	—	1	—	—	—	13 „		
231	134	97	17	8	9	6	3	3	210	97	113	43	22	21	1	1	—	1	1	—	14 „		
207	117	90	6	4	2	3	2	1	182	80	102	34	18	16	1	—	1	—	—	—	15 „		
235	133	102	5	2	3	3	1	2	199	87	112	33	17	16	2	1	1	2	1	1	16 „		
186	109	77	7	1	6	2	—	2	152	73	79	19	10	9	—	—	—	—	—	—	17 „		
202	101	101	5	—	5	2	—	2	193	83	110	35	13	22	—	—	—	—	—	—	18 „		
171	92	79	3	1	2	—	—	—	118	53	65	16	3	13	4	3	1	1	—	1	19 „		
175	70	105	7	3	4	—	5	1	146	52	94	25	6	19	5	4	—	1	2	2	20 „		
119	42	77	3	1	2	—	—	—	99	26	73	18	5	13	—	—	—	—	—	—	21 „		
346	123	223	10	5	5	3	—	3	314	100	214	50	14	36	8	8	—	1	1	—	22-24 „		
636	302	334	16	7	9	2	1	1	454	222	232	83	33	50	6	3	3	1	—	1	25-29 „		
1 231	509	722	35	19	16	13	5	8	676	320	356	170	52	118	7	5	2	2	2	1	30-39 „		
1 351	560	791	24	10	14	12	4	8	602	276	326	222	75	147	7	5	2	4	3	1	40-49 „		
1 785	807	978	23	13	10	6	3	3	469	215	254	187	64	123	2	1	1	1	—	1	50-59 „		
2 395	1 168	1 227	30	8	22	19	3	16	508	250	258	266	100	166	2	—	2	2	—	2	60 i wyżej niewiadomy		

Tablica VI. LUDNOŚĆ WEDŁUG WYZNANIA

WOJEWÓDZTWO. POWIATY. MIASTA POWYŻEJ 20 000 MIESZKAŃCÓW.

WIEK	O g ó ł e m												R z y m s k o -		
	Ludność obecna w dniu spisu			Umiało czytać			Nie umiało czytać			Umiejętność czytania niewiadoma			Ludność obecna w dniu spisu		
	r	m	k	r	m	k	r	m	k	r	m	k	r	m	k
	M I A														
OGÓLEM	9 483	4 318	5 165	5 992	2 768	3 224	3 180	1 424	1 756	311	126	185	4 444	2 036	2 408
o-5 lat	1 197	582	615	10	10	—	1 187	572	615	—	—	—	515	250	265
6 „	185	96	89	34	19	15	151	77	74	—	—	—	82	42	40
7 „	237	110	127	96	44	52	116	58	58	25	8	17	98	45	53
8 „	228	96	132	124	52	72	84	34	50	20	10	10	100	40	60
9 „	238	110	128	171	70	101	52	27	25	15	13	2	100	45	55
10 „	278	136	142	215	100	115	49	30	19	14	6	8	120	53	67
11 „	259	124	135	213	97	116	33	19	14	13	8	5	116	63	53
12 „	315	138	177	246	107	139	58	27	31	11	4	7	140	58	82
13 „	264	127	137	230	109	121	29	17	12	5	1	4	126	60	66
14 „	301	144	157	257	118	139	34	20	14	10	6	4	141	72	69
15 „	244	111	133	207	94	113	32	14	18	5	3	2	110	53	57
16 „	262	120	142	222	97	125	30	16	14	10	7	3	122	66	56
17 „	231	122	109	202	103	99	19	13	6	10	6	4	121	70	51
18 „	236	97	139	196	82	114	31	11	20	9	4	5	89	39	50
19 „	178	86	92	157	78	79	15	5	10	6	3	3	90	47	43
20 „	184	82	102	158	69	89	21	11	10	5	2	3	83	41	42
21 „	141	38	103	121	31	90	18	6	12	2	1	1	64	20	44
22-24 „	443	137	306	397	119	278	41	17	24	5	1	4	196	63	133
25-29 „	663	305	358	548	257	291	101	43	58	14	5	9	330	141	189
30-39 „	1 016	463	553	766	380	386	217	75	142	33	8	25	502	220	282
40-49 „	866	392	474	588	289	299	245	90	155	33	13	20	412	185	227
50-59 „	714	322	392	420	209	211	264	103	161	30	10	20	364	164	200
60 i wyżej niewiadomy	802	379	423	413	233	180	353	139	214	36	7	29	422	198	224
	I	I	—	I	I	—	—	—	—	—	—	—	I	I	—
	W I E Ś														
OGÓLEM	48 820	23 406	25 414	27 682	13 287	14 395	19 730	9 569	10 161	1 408	550	858	46 811	22 446	24 365
o-5 lat	6 472	3 263	3 209	40	18	22	6 432	3 245	3 187	—	—	—	6 207	3 130	3 077
6 „	1 019	536	483	48	20	28	971	516	455	—	—	—	983	516	467
7 „	1 214	576	638	224	107	117	850	402	448	140	67	73	1 160	555	605
8 „	1 213	579	634	453	222	231	666	313	353	94	44	50	1 155	558	597
9 „	1 248	643	605	718	363	355	459	241	218	71	39	32	1 205	624	581
10 „	1 424	720	704	929	454	475	425	229	196	70	37	33	1 357	691	666
11 „	1 273	669	604	953	485	468	279	161	118	41	23	18	1 220	635	585
12 „	1 466	756	710	1 123	569	563	302	177	125	41	19	22	1 404	722	682
13 „	1 272	646	626	1 029	501	528	203	116	87	40	29	11	1 224	625	599
14 „	1 390	735	655	1 102	573	529	247	140	107	41	22	19	1 322	701	621
15 „	1 237	624	663	1 030	474	556	212	123	89	45	27	18	1 232	598	634
16 „	1 301	630	671	1 028	480	548	243	136	107	30	14	16	1 235	594	641
17 „	1 172	566	606	952	445	507	188	106	82	32	15	17	1 123	544	579
18 „	1 245	568	677	1 005	451	554	208	103	105	32	14	18	1 194	543	651
19 „	1 061	521	540	872	419	453	173	91	82	16	11	5	1 024	503	521
20 „	1 158	441	717	948	363	585	186	68	118	24	10	14	1 101	423	678
21 „	755	224	531	616	177	439	119	41	78	20	6	14	730	215	515
22-24 „	2 290	866	1 424	1 879	727	1 152	359	121	238	52	18	34	2 205	827	1 378
25-29 „	3 202	1 592	1 610	2 507	1 277	1 230	621	293	328	74	22	52	3 059	1 524	1 535
30-39 „	4 615	2 027	2 588	3 308	1 506	1 802	1 199	492	707	108	29	79	4 411	1 926	2 485
40-49 „	4 177	1 926	2 251	2 729	1 360	1 369	1 344	552	792	104	14	90	3 998	1 842	2 156
50-59 „	4 139	2 050	2 089	2 300	1 256	1 044	1 715	771	944	124	23	101	3 995	1 979	2 016
60 i wyżej niewiadomy	4 427	2 248	2 179	1 889	1 049	840	2 329	1 132	1 197	209	67	142	4 267	2 171	2 096
	—	—	—	—	—	—	—	—	—	—	—	—	—	—	—
	P O W.														
	M I A S T A I W I E Ś														
OGÓLEM	95 897	45 840	50 057	46 151	23 050	23 101	45 084	20 886	24 198	4 662	1 904	2 758	76 384	36 676	39 708
o-5 lat	12 815	6 437	6 378	40	21	19	12 775	6 416	6 359	—	—	—	10 130	5 123	5 007
6 „	2 371	1 193	1 178	87	43	44	2 284	1 150	1 134	—	—	—	1 885	959	926
7 „	2 665	1 333	1 332	409	213	196	1 917	950	967	339	170	169	2 133	1 073	1 060
8 „	2 512	1 235	1 277	750	360	390	1 505	732	773	257	143	114	1 964	970	994
9 „	2 483	1 263	1 220	1 099	570	529	1 166	586	580	218	107	111	1 984	1 010	974
10 „	2 864	1 435	1 429	1 584	783	801	1 062	538	524	218	114	104	2 264	1 149	1 115
11 „	2 538	1 290	1 248	1 678	842	836	710	361	349	150	87	63	2 023	1 034	1 050
12 „	2 876	1 492	1 384	2 013	993	1 020	719	422	297	144	77	67	2 207	1 175	1 032
13 „	2 488	1 259	1 229	1 849	909	940	543	291	252	96	59	37	1 957	986	971
14 „	2 810	1 388	1 422	2 114	1 047	1 067	588	284	304	108	57	51	2 220	1 094	1 126
15 „	2 489	1 244	1 245	1 869	943	926	502	247	255	118	54	64	1 961	972	989
16 „	2 442	1 178	1 264	1 841	878	963	497	246	251	104	54	50	1 920	933	987
17 „	2 359	1 124	1 235	1 771	824	947	491	248	243	97	52	45	1 889	875	1 014
18 „	2 226	963	1 263	1 621	711	910	503	209	294	102	43	59	1 755	767	988
19 „	1 974	965	1 009	1 483	735	748	402	189	213	89	41	48	1 562	769	793
20 „	1 935	765	1 170	1 384	579	805	471	154	317	80	32	48	1 574	631	940
21 „	1 258	349	909	868	238	630	330	95	235	60	16	44	973	261	712
22-24 „	4 072	1 477	2 595	2 944	1 109	1 835	980	320	660	148	48	100	3 269	1 184	2 085
25-29 „	6 912	3 295	3 617	4 724	2 475	2 249	1 884	721	1 163	304	99	205	5 553	2 662	2 891
30-39 „	10 614	4 984	5 630	6 360	3 336	3 024	3 729	1 484	2 245	525	164	361	8 575	4 040	4 535
40-49 „	8 415	4 065	4 350	4 274	2 380	1 894	3 681	1 559	2 122	460	126	334	6 727	3 291	3 436
50-59 „	7 616	3 679	3 937	3 205	1 818	1 387	3 924	1 700	2 224	487	161	326	6 065	2 949	3 117
60 i wyżej niewiadomy	7 159	3 425	3 734	2 181	1 241	940	4 420	1 984	2 436	558	200	358	5 793	2 769	3 024
	4	2	2	3	2	1	1	1	1	—	—	—	1	—	1

RELIGIJNEGO, UMIEJĘTNOŚCI CZYTANIA I WIEKU (c. d.).

katolicy			Ewangelicy						Starozakonnici						Inne wyznania						WIEK
Nie umiało czytać			Ludność obecna w dniu spisu			Nie umiało czytać			Ludność obecna w dniu spisu			Nie umiało czytać			Ludność obecna w dniu spisu			Nie umiało czytać			
r	m	k	r	m	k	r	m	k	r	m	k	r	m	k	r	m	k	r	m	k	
S T A																					
1 455	693	762	12	8	4	1	1	—	5 015	2 265	2 750	1 723	729	904	12	9	3	1	1	—	OGÓŁEM
513	248	265	1	1	—	1	1	—	681	331	350	673	323	350	—	—	—	—	—	—	0—5 lat
69	38	31	—	—	—	—	—	—	103	54	49	82	39	43	—	—	—	—	—	—	6 "
54	25	29	1	1	—	—	—	—	137	64	73	62	33	29	1	—	—	—	—	—	7 "
35	13	22	1	—	1	—	—	—	127	56	71	49	21	28	—	—	—	—	—	—	8 "
21	9	12	—	—	—	—	—	—	138	65	73	31	18	13	—	—	—	—	—	—	9 "
19	10	9	—	—	—	—	—	—	158	83	75	30	20	10	—	—	—	—	—	—	10 "
10	6	4	2	—	2	—	—	—	141	61	80	23	13	10	—	—	—	—	—	—	11 "
28	11	17	1	1	—	—	—	—	174	79	95	30	16	14	—	—	—	—	—	—	12 "
13	8	5	—	—	—	—	—	—	138	67	71	16	9	7	—	—	—	—	—	—	13 "
5	3	2	1	1	—	—	—	—	159	71	88	29	17	12	—	—	—	—	—	—	14 "
13	7	6	—	—	—	—	—	—	134	58	76	19	7	12	—	—	—	—	—	—	15 "
15	11	4	—	—	—	—	—	—	140	54	86	15	5	10	—	—	—	—	—	—	16 "
8	8	—	—	—	—	—	—	—	110	52	58	11	5	6	—	—	—	—	—	—	17 "
12	7	5	—	—	—	—	—	—	147	58	89	19	4	15	—	—	—	—	—	—	18 "
10	5	5	—	—	—	—	—	—	88	39	49	5	—	5	—	—	—	—	—	—	19 "
9	7	2	—	—	—	—	—	—	99	40	59	12	4	8	2	1	1	—	—	—	20 "
7	4	3	—	—	—	—	—	—	77	18	59	11	2	9	—	—	—	—	—	—	21 "
15	7	8	—	—	—	—	—	—	245	72	173	26	10	16	2	2	—	—	—	—	22—24 "
58	28	30	1	1	—	—	—	—	330	161	169	43	15	28	2	2	—	—	—	—	25—29 "
118	50	68	3	2	1	—	—	—	510	240	270	99	25	74	1	1	—	—	—	—	30—39 "
104	44	60	—	—	—	—	—	—	450	204	246	140	45	95	4	3	1	1	1	—	40—49 "
145	65	80	1	1	—	—	—	—	349	157	192	119	38	81	—	—	—	—	—	—	50—59 "
174	79	95	—	—	—	—	—	—	380	181	199	179	60	119	—	—	—	—	—	—	60 i wyżej niewiadomy

18 653	9 087	9 566	262	119	143	136	58	78	1 700	815	885	914	411	503	47	26	21	27	13	14	OGÓŁEM
6 169	3 113	3 056	28	18	10	28	18	10	234	113	121	232	112	120	3	2	1	3	2	1	0—5 lat
938	497	441	3	3	—	3	3	—	32	17	15	29	16	13	1	—	1	1	—	1	6 "
810	385	425	7	3	4	7	3	4	46	17	29	32	13	19	1	1	—	1	1	—	7 "
625	304	321	8	3	5	5	5	2	46	17	29	33	6	27	4	1	3	3	1	2	8 "
429	228	201	5	1	4	4	1	3	38	18	20	26	12	14	—	—	—	—	—	—	9 "
386	213	173	6	4	2	5	3	2	60	25	35	33	13	20	1	—	1	1	—	1	10 "
255	142	113	5	2	3	2	1	1	47	32	15	21	18	3	1	—	1	1	—	1	11 "
273	155	118	8	5	3	3	3	—	53	29	24	25	19	6	1	—	1	1	—	1	12 "
191	108	83	7	3	4	3	1	2	40	18	22	9	7	2	1	—	1	—	—	—	13 "
226	131	95	16	7	9	6	3	3	51	26	25	14	5	9	1	1	—	1	1	—	14 "
194	110	84	6	4	2	3	2	1	48	22	26	15	11	4	1	—	1	—	—	—	15 "
220	122	98	5	2	3	3	1	2	59	33	26	18	12	6	2	1	1	2	1	1	16 "
178	101	77	7	1	6	2	—	2	42	21	21	8	5	3	—	—	—	—	—	—	17 "
190	94	96	5	—	5	2	—	2	46	25	21	16	9	7	—	—	—	—	—	—	18 "
161	87	74	3	1	2	—	—	—	30	14	16	11	3	8	4	3	—	1	1	—	19 "
166	63	103	7	3	4	5	1	4	47	12	35	13	2	11	3	3	—	2	2	—	20 "
112	38	74	3	1	2	—	—	—	22	8	14	7	3	4	—	—	—	—	—	—	21 "
331	116	215	10	5	5	3	—	3	69	28	41	24	4	20	6	6	—	1	1	—	22—24 "
578	274	304	15	6	9	2	1	1	124	61	63	40	18	22	4	1	3	1	—	1	25—29 "
1 113	459	654	32	17	15	13	5	8	166	80	86	71	27	44	6	4	2	2	1	1	30—39 "
1 247	516	731	24	10	14	12	4	8	152	72	80	82	30	52	3	2	1	3	2	1	40—49 "
1 640	742	898	22	12	10	6	3	3	120	58	62	68	26	42	2	1	1	1	—	1	50—59 "
2 221	1 089	1 132	30	8	22	19	3	16	128	69	59	87	40	47	2	—	2	2	—	2	60 i wyżej niewiadomy

MIŃSK MAZOWIECKI

R A Z E M

33 979	15 683	18 296	840	391	449	320	145	175	14 031	6 615	7 416	9 018	4 241	4 777	4 642	2158	2 484	1767	817	950	OGÓŁEM
10 102	5 108	4 994	110	52	58	110	52	58	2 030	999	1 031	2 019	993	1 026	545	263	282	544	263	281	0—5 lat
1 807	920	887	17	11	6	17	11	6	385	181	204	379	179	200	84	42	42	81	40	41	6 "
1 560	773	787	11	7	4	6	4	2	400	190	210	277	136	141	121	63	58	74	37	37	7 "
1 153	558	595	19	9	10	10	6	4	427	207	220	288	139	149	102	49	53	54	29	25	8 "
890	444	446	24	14	10	8	5	3	379	193	186	237	122	115	96	46	50	31	15	16	9 "
765	390	375	31	17	14	8	6	2	442	206	236	255	128	127	127	63	64	34	14	20	10 "
482	242	240	18	11	7	4	—	4	371	182	189	203	108	95	126	63	63	21	11	10	11 "
440	259	181	25	9	16	5	3	2	496	239	257	249	143	106	148	69	79	25	17	8	12 "
330	175	155	23	8	15	6	2	4	384	206	178	192	107	85	124	59	65	15	7	8	13 "
360	165	195	18	10	8	3	1	2	433	208	225	207	106	101	139	76	63	18	12	6	14 "
310	140	170	17	10	7	4	3	1	388	203	185	173	95	78	123	59	64	15	9	6	15 "
313	153	160	17	8	9	3	2	1	382	185	197	164	82	82	123	52	71	17	9	8	16 "
311	143	168	16	8	8	3	2	1	328	178	150	161	94	67	126	63	63	16	9	7	17 "
329	131	198	17	10	7	4	2	2	337	136	201	154	65	89	117	50	67	16	11	5	18 "
264	116	148	23	9	14	4	2	2	282	130	152	116	62	54	107	57	50	18	9	9	19 "
330	104	226	13	3	10	4	1	3	272	98	174	123	46	77	76	33	43	14	3	11	20 "
217	56	161	14	5	9	2	—	2	194	64	130	98	35	63	77	19	58	13	4	9	21 "
668	218	450	39	12	27	2	—	2	547	195	352	268	89	179	217	86	131	42	13	29	22—24 "
1 314	486	828	73	28	45	17	6	11	925	431	494	492	210	282	361	174	187	61	19	42	25—29 "
2 710	1 039	1 671	107	51	56	23	9	14	1 493	705	788	883	390	493	439	188	251	113	46	67	30—39 "
2 733	1 158	1 575	57	28	29	14	6	8	1 234	568	666	791	333	458	397	178	219	143	62	81	40—49 "
3 046	1 319	1 727	76	37	39	32	12	20	1 037	486	551	671	291	380	438	207	231	175	78	97	50—59 "
3 544	1 586	1 958	75	34	41	31	10	21	863	424	439	618	288	330	428	198	230	227	100	127	60 i wyżej niewiadomy

Tablica VI. LUDNOŚĆ WEDŁUG WYZNANIA

WOJEWÓDZTWO. POWIATY. MIASTA POWYŻEJ 20 000 MIESZKAŃCÓW.

WIEK	O g ó ł e m												R z y m s k o -		
	Ludność obecna w dniu spisu			Umiało czytać			Nie umiało czytać			Umiejętność czytania niewiadoma			Ludność obecna w dniu spisu		
	r	m	k	r	m	k	r	m	k	r	m	k	r	m	k
M I A															
OGÓLEM	16 640	7 589	9 051	7 135	3 364	3 771	8 315	3 760	4 555	1 190	465	725	7 321	3 280	4 041
o-5 lat	2 118	1 105	1 013	1 11	9	2	2 107	1 096	1 011	—	—	—	815	461	354
6 „	411	186	225	18	6	12	393	180	213	—	—	—	175	81	94
7 „	450	223	227	95	47	48	275	135	140	80	41	39	198	107	91
8 „	439	212	227	138	70	68	257	118	139	44	24	20	151	80	71
9 „	432	211	221	190	90	100	184	87	97	58	34	24	194	94	100
10 „	479	245	234	232	121	111	206	106	100	41	18	23	196	105	91
11 „	470	250	220	263	136	127	161	86	75	46	28	18	211	117	94
12 „	552	265	287	333	153	180	180	95	85	39	17	22	220	117	103
13 „	459	235	224	293	145	148	141	78	63	25	12	13	211	99	112
14 „	493	221	272	311	135	176	152	74	78	30	12	18	208	98	110
15 „	500	241	259	307	153	154	149	68	81	44	20	24	232	113	119
16 „	429	204	225	270	126	144	122	57	65	37	21	16	175	87	88
17 „	415	196	219	267	115	152	123	67	56	25	14	11	195	80	115
18 „	394	137	257	246	78	168	116	48	68	32	11	21	162	51	111
19 „	319	150	169	187	87	100	98	45	53	34	18	16	125	58	67
20 „	291	98	193	173	59	114	89	31	58	29	8	21	106	34	72
21 „	229	63	166	130	32	98	77	24	53	22	7	15	85	19	66
22-24 „	641	204	437	400	134	266	196	52	144	45	18	27	295	95	200
25-29 „	1 190	514	676	689	327	362	426	164	262	75	23	52	547	218	329
30-39 „	1 963	896	1 067	1 026	533	493	796	325	471	141	38	103	950	410	540
40-49 „	1 596	711	885	709	376	333	755	298	457	132	37	95	762	339	423
50-59 „	1 317	595	722	512	281	231	690	272	413	115	37	78	603	257	346
60 i wyżej niewiadomy	1 050	426	624	333	150	183	621	249	372	96	27	69	504	160	344
	3	1	2	2	1	1	1	—	1	—	—	—	1	—	1
W I E Ś															
OGÓLEM	79 257	38 251	41 006	39 016	19 686	19 330	36 769	17 126	19 643	3 472	1 439	2 033	69 063	33 396	35 667
o-5 lat	10 697	5 332	5 365	29	12	17	10 668	5 320	5 348	—	—	—	9 315	4 662	4 653
6 „	1 960	1 007	953	69	37	32	1 891	970	921	—	—	—	1 710	878	832
7 „	2 215	1 110	1 105	314	166	148	1 642	815	827	259	129	130	1 935	966	969
8 „	2 073	1 023	1 050	612	290	322	1 248	614	634	213	119	94	1 813	890	923
9 „	2 051	1 052	999	909	480	429	982	499	483	160	73	87	1 790	916	874
10 „	2 385	1 190	1 195	1 352	662	690	856	432	424	177	96	81	2 068	1 044	1 024
11 „	2 068	1 040	1 028	1 415	706	709	549	275	274	104	59	45	1 812	917	895
12 „	2 324	1 227	1 097	1 680	840	840	539	327	212	105	60	45	1 987	1 058	929
13 „	2 029	1 024	1 005	1 556	764	792	402	213	189	71	47	24	1 746	887	859
14 „	2 317	1 167	1 150	1 803	912	891	436	210	226	78	45	33	2 012	996	1 016
15 „	1 989	1 003	986	1 562	790	772	353	179	174	74	34	40	1 729	859	870
16 „	2 013	974	1 039	1 571	752	819	375	189	186	67	33	34	1 745	846	899
17 „	1 944	928	1 016	1 504	709	795	368	181	187	72	38	34	1 694	795	899
18 „	1 832	826	1 006	1 375	633	742	387	161	226	70	32	38	1 593	716	877
19 „	1 655	815	840	1 296	648	648	304	144	160	55	23	32	1 437	711	726
20 „	1 644	667	977	1 211	520	691	382	123	259	51	24	27	1 468	597	871
21 „	1 029	286	743	738	206	532	253	71	182	38	9	29	888	242	646
22-24 „	3 431	1 273	2 158	2 544	975	1 569	784	268	516	103	30	73	2 974	1 089	1 885
25-29 „	5 722	2 781	2 941	4 035	2 148	1 887	1 458	557	901	229	76	153	5 006	2 444	2 562
30-39 „	8 651	4 088	4 563	5 334	2 803	2 531	2 933	1 159	1 774	384	126	258	7 625	3 630	3 995
40-49 „	6 819	3 354	3 465	3 565	2 004	1 561	2 926	1 261	1 665	328	89	239	5 965	2 952	3 013
50-59 „	6 299	3 084	3 215	2 693	1 537	1 156	3 234	1 423	1 811	372	124	248	5 462	2 692	2 770
60 i wyżej niewiadomy	6 109	2 999	3 110	1 848	1 091	757	3 799	1 735	2 064	462	173	289	5 289	2 609	2 680
	1	1	—	1	1	—	—	—	—	—	—	—	—	—	—
P O W.															
M I A S T A I W I E Ś															
OGÓLEM	88 860	41 984	46 876	43 446	20 595	22 851	42 710	20 297	22 413	2 704	1 092	1 612	80 233	37 950	42 283
o-5 lat	11 909	5 989	5 920	95	47	48	11 814	5 942	5 872	—	—	—	10 836	5 451	5 385
6 „	1 893	924	969	114	58	56	1 779	866	913	—	—	—	1 740	850	890
7 „	2 370	1 237	1 133	407	212	195	1 715	888	827	248	137	111	2 162	1 131	1 031
8 „	2 433	1 217	1 216	752	374	378	1 457	726	731	224	117	107	2 205	1 107	1 098
9 „	2 275	1 173	1 102	977	465	512	1 138	621	517	160	87	73	2 048	1 051	997
10 „	2 627	1 328	1 299	1 427	713	714	1 048	541	507	152	74	78	2 376	1 200	1 176
11 „	2 197	1 109	1 088	1 416	696	720	656	349	307	125	64	61	1 958	982	976
12 „	2 860	1 502	1 358	1 944	1 007	937	781	434	347	135	61	74	2 609	1 377	1 232
13 „	2 335	1 232	1 103	1 709	807	842	538	319	219	88	46	42	2 102	1 119	983
14 „	2 455	1 291	1 164	1 835	953	882	559	395	254	61	33	28	2 214	1 167	1 047
15 „	2 254	1 128	1 126	1 730	865	865	454	229	225	70	34	36	1 989	987	1 002
16 „	2 399	1 161	1 238	1 834	886	948	495	230	265	70	45	25	2 146	1 026	1 120
17 „	2 251	1 075	1 176	1 711	785	926	485	261	224	55	29	26	2 010	963	1 047
18 „	2 311	988	1 323	1 746	723	1 023	506	242	264	59	23	36	2 066	889	1 177
19 „	1 959	966	993	1 495	718	777	415	221	194	49	27	22	1 772	881	891
20 „	2 082	763	1 319	1 541	568	973	490	173	317	51	22	29	1 881	697	1 184
21 „	1 243	357	886	958	276	682	253	76	177	32	5	27	1 107	321	786
22-24 „	3 945	1 520	2 425	2 993	1 175	1 818	862	318	544	90	27	63	3 553	1 400	2 153
25-29 „	5 944	2 922	3 022	4 189	2 102	2 087	1 628	777	851	127	43	84	5 351	2 646	2 705
30-39 „	8 455	3 753	4 702	5 154	2 410	2 744	3 094	1 286	1 808	207	57	150	7 551	3 330	4 221
40-49 „	7 391	3 315	4 076	3 907	1 885	2 022	3 312	1 398	1 914	172	32	140	6 638	2 959	3 679
50-59 „	7 029	3 222	3 807	2 926	1 452	1 474	3 898	1 727	2 171	205	43	162	6 366	2 912	3 454
60 i wyżej niewiadomy	8 235	3 808	4 427	2 585	1 357	1 228	5 326	2 365	2 961	324	86	238	7 545	3 500	4 045
	8	4	4	1	1	—	7	3	4	—	—	—	8	4	4

RELIGIJNEGO, UMIEJĘTNOŚCI CZYTANIA I WIEKU (c. d.).

katolicy			Ewangelicy						Starozakonni						Inne wyznania						WIEK
Nie umiało czytać			Ludność obecna w dniu spisu			Nie umiało czytać			Ludność obecna w dniu spisu			Nie umiało czytać			Ludność obecna w dniu spisu			Nie umiało czytać			
r	m	k	r	m	k	r	m	k	r	m	k	r	m	k	r	m	k	r	m	k	
S T A																					
2 477	1 084	1 393	37	17	20	2	—	2	9 163	4 240	4 923	5 813	2 666	3 147	119	52	67	23	10	13	OGÓŁEM
812	458	354	2	—	2	2	—	2	1 292	639	653	1 284	633	651	9	5	4	9	5	4	0—5 lat
163	77	86	—	—	—	—	—	—	233	103	130	227	101	126	3	2	1	3	2	1	6
106	57	49	—	—	—	—	—	—	251	115	136	169	78	91	1	1	—	—	—	—	7
55	27	28	—	—	—	—	—	—	285	130	155	201	91	110	3	2	1	1	—	—	8
44	17	27	1	—	1	—	—	—	235	116	119	140	70	70	2	1	1	—	—	—	9
37	19	18	2	—	—	—	—	—	277	137	140	168	87	81	4	1	3	1	—	—	10
22	11	11	1	1	—	—	—	—	256	130	126	139	75	64	2	2	—	—	—	—	11
24	15	9	—	—	—	—	—	—	326	144	182	156	80	76	6	4	2	—	—	—	12
19	6	13	1	—	1	—	—	—	244	133	111	122	72	50	3	3	—	—	—	—	13
14	7	7	—	—	—	—	—	—	283	123	160	138	67	71	2	—	2	—	—	—	14
30	14	16	1	1	—	—	—	—	263	126	137	118	54	64	4	1	3	1	—	1	15
17	9	8	1	1	—	—	—	—	253	117	136	105	48	57	—	—	—	—	—	—	16
14	7	7	—	—	—	—	—	—	218	116	102	109	60	49	2	—	2	—	—	—	17
15	8	7	1	1	—	—	—	—	229	83	146	101	40	61	2	2	—	—	—	—	18
21	8	13	1	1	—	—	—	—	190	90	100	77	37	40	3	1	2	—	—	—	19
13	4	9	—	—	—	—	—	—	181	63	118	75	27	48	4	1	3	1	—	1	20
9	2	7	2	1	1	—	—	—	139	43	96	68	22	46	3	—	3	—	—	—	21
39	9	30	—	—	—	—	—	—	342	107	235	157	43	114	4	2	2	—	—	—	22—24
98	27	71	6	2	4	—	—	—	632	293	339	328	137	191	5	1	4	—	—	—	25—29
219	70	149	8	4	4	—	—	—	990	476	514	573	254	319	15	6	9	4	1	3	30—39
240	91	149	4	2	2	—	—	—	811	363	448	512	205	307	19	7	12	3	2	1	40—49
239	77	162	2	1	1	—	—	—	697	331	366	451	200	251	15	6	9	—	—	—	50—59
226	64	162	4	1	3	—	—	—	534	261	273	395	185	210	8	4	4	—	—	—	60 i wyżej
1	—	1	—	—	—	—	—	—	2	1	1	—	—	—	—	—	—	—	—	—	niewiadomy
31 502	14 599	16 903	803	374	429	318	145	173	4 868	2 375	2 493	3 205	1 575	1 630	4 523	2106	2 417	1744	807	937	OGÓŁEM
9 290	4 650	4 640	108	52	56	108	52	56	738	360	378	735	360	375	536	258	278	535	258	277	0—5 lat
1 644	843	801	17	11	6	17	11	6	152	78	74	152	78	74	81	40	41	78	38	40	6
1 454	716	738	11	7	4	11	7	4	149	75	74	108	58	50	120	62	58	74	37	37	7
1 098	531	567	19	9	10	10	6	4	142	77	65	87	48	39	99	47	52	53	29	24	8
846	427	419	23	14	9	8	5	3	144	77	67	97	52	45	94	45	49	31	15	16	9
728	371	357	29	15	14	8	6	2	165	69	96	87	41	46	123	62	61	33	14	19	10
460	231	229	17	10	7	4	—	4	115	52	63	64	33	31	124	61	63	21	11	10	11
416	244	172	25	9	16	5	3	2	170	95	75	93	63	30	142	65	77	25	17	8	12
311	169	142	22	8	14	6	2	4	140	73	67	70	35	35	121	56	65	15	7	8	13
346	158	188	18	10	8	3	1	2	150	85	65	69	39	30	137	76	61	18	12	6	14
280	126	154	16	9	7	4	3	1	125	77	48	55	41	14	119	58	61	14	9	5	15
296	144	152	16	8	8	3	2	1	129	68	61	59	34	25	123	52	71	17	9	8	16
297	136	161	16	8	8	3	2	1	110	62	48	52	34	18	124	63	61	16	9	7	17
314	123	191	16	9	7	4	2	2	108	53	55	53	25	28	115	48	67	16	11	5	18
243	108	135	22	8	14	4	2	2	92	40	52	39	25	14	104	56	48	18	9	9	19
317	100	217	13	3	10	4	1	3	91	35	56	48	19	29	72	32	40	13	3	10	20
208	54	154	12	4	8	2	—	2	55	21	34	30	13	17	74	19	55	13	4	9	21
629	209	420	39	12	27	2	—	2	205	88	117	111	46	65	213	84	129	42	13	29	22—24
1 216	459	757	67	26	41	17	6	11	293	128	155	164	73	91	356	173	183	61	19	42	25—29
2 491	969	1 522	99	47	52	23	9	14	503	229	274	310	136	174	424	182	242	109	45	64	30—39
2 493	1 067	1 426	53	27	27	14	6	8	423	205	218	279	128	151	378	171	207	140	60	80	40—49
2 807	1 242	1 565	74	36	38	32	12	20	340	155	185	220	91	129	423	201	222	175	78	97	50—59
3 318	1 522	1 796	71	33	38	31	10	21	329	163	166	223	103	120	420	194	226	227	100	127	60 i wyżej
—	—	—	—	—	—	—	—	—	—	—	—	—	—	—	—	—	—	—	—	—	niewiadomy
M Ł A W A																					
R A Z E M																					
40 188	19 153	21 035	592	281	311	349	156	193	7 941	3 702	4 239	2 143	976	1 167	94	51	43	30	12	18	OGÓŁEM
10 784	5 425	5 359	64	33	31	64	33	31	1 002	502	500	960	481	479	7	3	4	6	3	3	0—5 lat
1 678	823	855	9	3	6	9	3	6	143	70	73	91	39	52	1	1	—	1	1	—	6
1 632	844	788	13	7	6	6	2	4	194	99	95	77	42	35	1	—	1	—	—	—	7
1 397	697	700	14	6	8	10	6	4	212	104	108	50	23	27	2	—	2	—	—	—	8
1 082	586	496	15	8	7	10	6	4	209	111	98	45	28	17	3	3	—	1	1	—	9
1 006	518	488	13	6	7	9	5	4	235	119	116	33	18	15	3	3	—	—	—	—	10
627	331	296	14	8	6	8	4	4	224	118	106	21	14	7	1	1	—	—	—	—	11
752	421	331	14	8	6	6	3	3	237	117	120	23	10	13	—	—	—	—	—	—	12
515	303	212	14	6	8	5	3	2	215	105	110	18	13	5	4	2	2	—	—	—	13
526	285	241	19	13	6	11	7	4	220	110	110	21	13	8	2	1	1	1	—	1	14
430	221	209	14	5	9	8	2	6	251	136	115	16	6	10	—	—	—	—	—	—	15
473	218	255	10	5	5	3	2	1	240	127	113	17	8	9	3	3	—	2	2	—	16
463	245	218	17	11	6	8	7	1	222	101	121	14	9	5	2	—	2	—	—	—	17
477	230	247	13	7	6	7	3	4	231	92	139	21	9	12	1	—	1	1	—	1	18
394	214	180	19	6	13	8	2	6	165	78	87	12	5	7	3	1	2	1	—	1	19
465	169	296	7	3	4	2	1	1	188	60	128	22	3	19	6	3	3	1	—	1	20
240	74	166	7	—	7	4	—	4	126	34	92	9	2	7	3	2	1	—	—	—	21
820	310	510	22	5	17	13	4	9	362	110	252	28	3	25	8	5	3	1	1	—	22—24
1 556	747	809	35	20	15	11	5	6	549	251	298	58	25	33	9	5	4	3	—	3	25—29
2 920	1 217	1 703																			

Tablica VI. LUDNOŚĆ WEDŁUG WYZNANIA

WOJEWÓDZTWO. POWIATY. MIASTA POWYŻEJ 20 000 MIESZKAŃCÓW.

WIEK	O g ó ł e m												R z y m s k o -		
	Ludność obecna w dniu spisu			Umiało czytać			Nie umiało czytać			Umiejętność czytania niewiadoma			Ludność obecna w dniu spisu		
	r	m	k	r	m	k	r	m	k	r	m	k	r	m	k
M I A															
OGÓLEM	17 003	7 911	9 092	11 056	5 270	5 786	4 863	2 242	2 621	1 084	399	685	10 901	5 051	5 850
0—5 lat	2 006	1 037	969	60	31	29	1 946	1 006	940	—	—	—	1 258	658	600
6 „	315	167	148	69	40	29	246	127	119	—	—	—	202	109	93
7 „	371	194	177	164	89	75	155	81	74	52	24	28	239	125	114
8 „	419	220	199	272	147	125	95	48	47	52	25	27	258	138	120
9 „	389	206	183	285	145	140	62	38	24	42	23	19	242	130	112
10 „	486	247	239	379	196	183	65	32	33	42	19	23	322	161	161
11 „	488	254	234	399	208	191	40	19	21	49	27	22	311	160	151
12 „	498	256	242	391	204	187	51	26	25	56	26	30	330	171	159
13 „	462	229	233	405	197	208	27	14	13	30	18	12	297	154	143
14 „	488	249	239	430	220	210	38	19	19	20	10	10	324	167	157
15 „	500	250	250	439	224	215	34	15	19	27	11	16	320	154	166
16 „	498	271	227	427	231	196	39	19	20	32	21	11	310	169	141
17 „	461	216	245	403	186	217	29	15	14	29	15	14	282	137	145
18 „	424	180	244	360	152	208	40	18	22	24	10	14	249	111	138
19 „	371	175	196	319	153	166	27	9	18	25	13	12	230	110	120
20 „	352	136	216	282	108	174	42	14	28	28	14	14	213	92	121
21 „	273	78	195	229	69	160	20	5	15	24	4	20	169	49	120
22—24 „	779	262	517	665	233	432	64	15	49	50	14	36	484	170	314
25—29 „	1 215	576	639	999	488	511	149	66	83	67	22	45	776	375	401
30—39 „	1 850	823	1 027	1 402	660	742	332	129	203	116	34	82	1 202	516	686
40—49 „	1 568	710	858	1 121	548	573	358	144	214	89	18	71	1 014	441	573
50—59 „	1 337	570	767	835	391	444	397	155	242	105	24	81	896	369	527
60 i wyżej niewiadomy	1 453	605	848	721	350	371	607	228	379	125	27	98	973	385	588
W I E Ś															
OGÓLEM	71 857	34 073	37 784	32 390	15 325	17 065	37 847	18 055	19 792	1 620	693	927	69 332	32 899	36 433
0—5 lat	9 903	4 952	4 951	35	16	19	9 868	4 936	4 932	—	—	—	9 578	4 793	4 785
6 „	1 578	757	821	45	18	27	1 533	739	794	—	—	—	1 538	741	797
7 „	1 999	1 043	956	243	123	120	1 560	807	753	196	113	83	1 923	1 006	917
8 „	2 014	997	1 017	480	227	253	1 362	678	684	172	92	80	1 947	969	978
9 „	1 886	967	919	692	320	372	1 076	583	493	118	64	54	1 806	921	885
10 „	2 141	1 081	1 060	1 048	517	531	983	509	474	110	55	55	2 054	1 039	1 015
11 „	1 709	855	854	1 017	488	529	616	330	286	76	37	39	1 647	822	825
12 „	2 362	1 246	1 116	1 553	803	750	730	408	322	79	35	44	2 279	1 206	1 073
13 „	1 873	1 003	870	1 304	670	634	511	305	206	58	28	30	1 805	965	840
14 „	1 967	1 042	925	1 405	733	672	521	286	235	41	23	18	1 890	1 000	890
15 „	1 754	878	876	1 291	641	650	420	214	206	43	23	20	1 669	833	836
16 „	1 901	890	1 011	1 407	655	752	456	211	245	38	24	14	1 836	857	979
17 „	1 790	859	931	1 308	599	709	456	246	210	26	14	12	1 728	826	902
18 „	1 887	808	1 079	1 386	571	815	466	224	242	35	13	22	1 817	778	1 039
19 „	1 588	791	797	1 176	565	611	388	212	176	24	14	10	1 542	771	771
20 „	1 730	627	1 103	1 259	460	799	448	159	289	23	8	15	1 668	605	1 063
21 „	970	279	691	729	207	522	233	71	162	8	1	7	938	272	666
22—24 „	3 166	1 258	1 908	2 328	942	1 386	798	303	495	40	13	27	3 069	1 230	1 839
25—29 „	4 729	2 346	2 383	3 190	1 614	1 576	1 479	711	768	60	21	39	4 575	2 271	2 304
30—39 „	6 605	2 930	3 675	3 752	1 750	2 002	2 762	1 157	1 605	91	23	68	6 349	2 814	3 535
40—49 „	5 823	2 605	3 218	2 786	1 337	1 449	2 954	1 254	1 700	83	14	69	5 624	2 518	3 106
50—59 „	5 692	2 652	3 040	2 091	1 061	1 030	3 501	1 572	1 929	100	19	81	5 470	2 543	2 927
60 i wyżej niewiadomy	6 782	3 203	3 579	1 864	1 007	857	4 719	2 137	2 582	199	59	140	6 572	3 115	3 457
P O W.															
M I A S T A I W I E Ś															
OGÓLEM	101 987	48 712	53 275	52 625	25 031	27 594	46 234	22 334	23 900	3 128	1 347	1 781	88 422	42 240	46 182
0—5 lat	15 051	7 725	7 326	55	30	25	14 996	7 695	7 301	—	—	—	13 276	6 802	6 474
6 „	2 658	1 293	1 365	148	68	80	2 510	1 225	1 285	—	—	—	2 332	1 142	1 190
7 „	2 881	1 437	1 444	457	233	224	2 133	1 058	1 075	291	146	145	2 470	1 223	1 247
8 „	2 654	1 364	1 290	907	470	437	1 522	780	742	225	114	111	2 286	1 174	1 112
9 „	2 804	1 413	1 391	1 340	644	696	1 281	674	607	183	95	88	2 413	1 226	1 187
10 „	2 857	1 474	1 383	1 649	848	801	1 058	554	504	150	72	78	2 477	1 276	1 201
11 „	2 769	1 415	1 354	1 868	931	937	774	410	364	127	74	53	2 375	1 214	1 161
12 „	3 046	1 514	1 532	2 231	1 072	1 159	716	386	330	99	56	43	2 643	1 320	1 323
13 „	2 742	1 412	1 330	2 048	1 032	1 016	619	348	271	75	32	43	2 371	1 215	1 156
14 „	2 829	1 394	1 435	2 139	1 029	1 110	613	325	288	77	40	37	2 407	1 204	1 203
15 „	2 628	1 266	1 362	1 995	943	1 052	551	283	268	82	40	42	2 263	1 082	1 181
16 „	2 610	1 254	1 356	1 987	923	1 064	559	301	258	64	30	34	2 266	1 064	1 202
17 „	2 722	1 306	1 416	2 100	955	1 145	555	306	249	67	45	22	2 361	1 132	1 229
18 „	2 722	1 211	1 511	2 089	901	1 188	559	278	281	74	32	42	2 395	1 066	1 329
19 „	2 353	1 113	1 240	1 816	827	989	487	258	229	50	28	22	2 043	971	1 072
20 „	2 132	827	1 305	1 616	632	984	447	170	277	69	25	44	1 844	728	1 116
21 „	1 543	373	1 170	1 167	278	889	347	88	259	29	7	22	1 342	327	1 015
22—24 „	4 782	1 722	3 060	3 632	1 340	2 292	1 021	341	680	129	41	88	4 188	1 544	2 644
25—29 „	7 061	3 425	3 636	5 025	2 448	2 577	1 843	889	954	193	88	105	6 252	3 068	3 184
30—39 „	9 826	4 512	5 314	6 514	3 165	3 349	3 063	1 254	1 809	249	93	156	8 423	3 864	4 559
40—49 „	8 392	3 948	4 444	5 060	2 569	2 491	3 076	1 312	1 764	256	67	189	7 168	3 327	3 841
50—59 „	7 456	3 711	3 745	3 775	2 068	1 707	3 394	1 552	1 842	287	91	196	6 397	3 181	3 216
60 i wyżej niewiadomy	7 467	3 601	3 866	3 006	1 624	1 382	4 109	1 846	2 263	352	131	221	6 428	3 088	3 340

RELIGIJNEGO, UMIEJĘTNOŚCI CZYTANIA I WIEKU (c. d.).

katolicy			Ewangelicy						Starozakonni						Inne wyznania						WIEK		
Nie umiało czytać			Ludność obecna w dniu spisu			Nie umiało czytać			Ludność obecna w dniu spisu			Nie umiało czytać			Ludność obecna w dniu spisu			Nie umiało czytać					
r	m	k	r	m	k	r	m	k	r	m	k	r	m	k	r	m	k	r	m	k		r	m
S T A																							
3 521	1 630	1 891	152	68	84	42	15	27	5 923	2 781	3 142	1 293	596	697	27	11	16	7	1	6	OGÓLEM		
1 241	648	593	16	6	10	16	6	10	730	373	357	688	352	336	2	—	2	1	—	1	0-5 lat		
180	99	81	3	1	2	3	1	2	110	57	53	63	27	36	—	—	—	—	—	—	6 ..		
122	64	58	3	1	2	1	—	1	129	68	61	32	17	15	—	—	—	—	—	—	7 ..		
78	40	38	2	—	2	—	—	—	158	82	76	17	8	9	1	—	1	—	—	—	8 ..		
48	31	17	3	1	2	1	—	1	142	73	69	13	7	6	2	2	—	—	—	—	9 ..		
52	25	27	—	—	—	—	—	—	163	85	78	13	7	6	1	1	—	—	—	—	10 ..		
35	15	20	5	3	2	—	—	—	172	91	81	5	4	1	—	—	—	—	—	—	11 ..		
42	22	20	3	2	1	—	—	—	165	83	82	9	4	5	—	—	—	—	—	—	12 ..		
21	10	11	3	1	2	—	—	—	159	72	87	6	4	2	3	2	1	—	—	—	13 ..		
25	11	14	4	3	2	—	—	—	160	79	81	13	8	5	—	—	—	—	—	—	14 ..		
27	12	15	2	1	1	—	—	—	178	95	83	7	3	4	—	—	—	—	—	—	15 ..		
28	15	13	2	1	1	—	—	—	186	101	85	11	4	7	—	—	—	—	—	—	16 ..		
20	10	10	5	1	4	1	—	1	174	78	96	8	5	3	—	—	—	—	—	—	17 ..		
27	13	14	2	—	2	—	—	—	173	69	104	13	5	8	—	—	—	—	—	—	18 ..		
18	5	13	4	2	2	1	1	1	136	63	73	7	3	4	1	—	1	1	—	1	19 ..		
31	13	18	1	1	—	—	—	—	137	42	95	11	1	10	1	1	—	—	—	—	20 ..		
14	4	10	2	—	2	—	—	—	101	29	72	6	1	5	1	—	1	—	—	—	21 ..		
42	13	29	3	—	3	—	—	—	292	92	200	22	2	20	—	—	—	—	—	—	22-24 ..		
117	54	63	12	7	5	—	—	—	425	193	232	32	12	20	2	1	1	—	—	—	25-29 ..		
259	99	160	14	9	5	2	1	1	630	297	333	70	29	41	4	1	3	1	1	1	30-39 ..		
287	119	168	24	8	16	6	1	5	526	259	267	64	24	40	4	2	2	1	1	1	40-49 ..		
317	128	189	14	8	6	4	2	2	427	193	234	76	25	51	—	—	—	—	—	—	50-59 ..		
490	180	310	25	12	13	7	3	4	450	207	243	107	44	63	—	5	1	4	3	1	60 i wyżej niewiadomy		

36 667	17 523	19 144	440	213	227	307	141	166	2 018	921	1 097	850	380	470	67	40	27	23	11	12	OGÓLEM	
9 543	4 777	4 766	48	27	21	48	27	21	272	129	143	272	129	143	5	3	2	5	3	2	0-5 lat	
1 498	724	774	6	2	4	6	2	4	33	13	20	28	12	16	1	1	—	1	1	1	6 ..	
1 510	780	730	10	6	4	5	2	3	65	31	34	45	25	20	1	—	1	—	—	—	7 ..	
1 319	657	662	12	6	6	10	6	4	54	22	32	33	15	18	1	—	1	—	—	—	8 ..	
1 034	555	479	12	7	5	9	6	3	67	38	29	32	21	11	1	1	—	1	1	—	9 ..	
954	493	461	13	6	7	9	5	4	72	34	38	20	11	9	2	2	—	—	—	—	10 ..	
592	316	276	9	5	4	8	4	4	52	27	25	16	10	6	1	1	—	—	—	—	11 ..	
710	399	311	11	6	5	6	3	3	72	34	38	14	6	8	—	—	—	—	—	—	12 ..	
494	293	201	11	5	6	5	3	2	56	33	23	12	9	3	1	—	1	—	—	—	13 ..	
501	274	227	15	10	5	11	7	4	60	31	29	8	5	3	2	1	1	1	—	1	14 ..	
403	209	194	12	4	8	8	2	6	73	41	32	9	3	6	—	—	—	—	—	—	15 ..	
445	203	242	8	4	4	3	2	1	54	26	28	6	4	2	3	3	—	2	2	—	16 ..	
443	235	208	12	10	2	7	7	—	48	23	25	6	4	2	2	—	2	—	—	—	17 ..	
450	217	233	11	7	4	7	3	4	58	23	35	8	4	4	1	—	1	1	—	1	18 ..	
376	209	167	15	4	11	7	1	6	29	15	14	5	2	3	2	1	1	—	—	—	19 ..	
434	156	278	6	2	4	2	1	1	51	18	33	11	2	9	5	2	3	1	—	1	20 ..	
226	70	156	5	—	5	4	—	4	25	5	20	3	1	2	2	—	—	—	—	—	21 ..	
778	297	481	19	5	14	13	4	9	70	18	52	6	1	5	8	5	3	1	1	—	22-24 ..	
1 439	693	746	23	13	10	11	5	6	124	58	66	26	13	13	7	4	3	3	—	3	25-29 ..	
2 661	1 118	1 543	49	21	28	34	12	22	201	91	110	64	25	39	6	4	2	3	2	1	30-39 ..	
2 876	1 228	1 648	34	14	20	25	9	16	160	71	89	51	16	35	5	2	3	2	1	1	40-49 ..	
3 389	1 523	1 866	42	23	19	28	16	12	174	80	94	84	33	51	6	6	—	—	—	—	50-59 ..	
4 585	2 094	2 491	57	26	31	41	14	27	148	60	88	91	29	62	5	2	3	2	—	2	60 i wyżej niewiadomy	

N I E S Z A W A

R A Z E M.

40 926	19 776	21 150	8 846	4 230	4 616	3 908	1 907	2 001	4 272	1 996	2 276	1 284	595	689	447	246	201	116	56	60	OGÓLEM	
13 225	6 774	6 451	1 238	649	589	1 237	648	589	507	262	245	505	261	244	30	12	18	29	12	17	0-5 lat	
2 211	1 086	1 125	217	105	112	207	101	106	103	42	61	86	34	52	6	4	2	6	4	2	6 ..	
1 852	906	946	283	148	135	222	120	102	113	55	58	50	24	26	15	11	4	9	8	1	7 ..	
1 318	668	650	237	124	113	155	86	69	121	57	64	47	25	22	10	9	1	2	1	1	8 ..	
1 122	596	526	265	123	142	127	55	72	116	57	59	28	19	9	10	7	3	4	4	—	9 ..	
940	493	447	254	130	124	93	50	43	114	64	50	22	10	12	12	4	8	3	1	2	10 ..	
666	354	312	252	133	119	86	45	41	136	65	71	21	11	10	6	3	3	1	—	1	11 ..	
637	344	293	250	117	133	62	32	30	138	70	68	14	9	5	15	7	8	3	1	2	12 ..	
541	300	241	253	135	118	62	35	27	106	56	50	11	10	1	12	6	6	5	3	2	13 ..	
539	286	253	279	127	152	59	33	26	132	57	75	12	4	8	11	6	5	3	2	1	14 ..	
484	238	246	236	122	114	57	38	19	121	57	64	9	7	2	8	5	3	1	—	1	15 ..	
514	270	244	232	129	103	33	23	10	106	59	47	12	8	4	6	2	4	—	—	—	16 ..	
497	277	220	238	114	124	48	24	24	114	54	60	7	3	4	9	6	3	3	2	1	17 ..	
515	255	260	203	90	113	29	17	12	110	49	61	14	5	9	14	6	8	1	1	—	18 ..	
440	237	203	189	83	106	37	18	19	111	56	55	7	2	5	10	3	7	3	1	2	19 ..	
407	154	253	162	60	102	24	9	15	104	32	72	11	5	6	22	7	15	5	2	3	20 ..	
316	80	236	132	31	101	26	8	18	60	12	48	3	—	3	9	3	6	2	—	2	21 ..	
916	311	605	348	108	240	76	23	53	203	48	155	25	5	20	43	22	21	4	2	2	22-24 ..	
1 693	825	868	488	202	286	106	45	61	273	121	152	38	16	22	48	34	14	6	3	3	25-29 ..	
2 726	1 127	1 599	884	393	491	251	94	157	448	214	234	72	27	45	71	41	30	14	6	8	30-39 ..	
2 732	1 170	1 562	741	379	362	241	107	134	444	216	228	99	33	66	39	26	13	4	2	2	40-49 ..	
2 988	1 380	1 608	735	362	373	315	133	182	299	153	146	86	38	48	25	15	10	5	1	4	50-59 ..	
3 646																						

Tablica VI. LUDNOŚĆ WEDŁUG WYZNANIA

WOJEWÓDZTWO. POWIATY. MIASTA POWYŻEJ 20 000 MIESZKAŃCÓW.

WIEK	O g ó ł e m												R z y m s k o -		
	Ludność obecna w dniu spisu			Umiało czytać			Nie umiało czytać			Umiejętność czytania niewiadoma			Ludność obecna w dniu spisu		
	r	m	k	r	m	k	r	m	k	r	m	k	r	m	k
M I A															
OGÓŁEM	16 189	7 385	8 804	10 056	4 645	5 411	5 848	2 629	3 219	285	111	174	12 905	5 868	7 037
o—5 lat	2 040	1 054	986	10	6	4	2 030	1 048	982	—	—	—	1 692	878	814
6 „	363	183	180	44	23	21	319	160	159	—	—	—	289	145	144
7 „	409	199	210	138	66	72	248	122	126	23	11	12	324	152	172
8 „	387	193	194	230	116	114	135	62	73	22	15	7	304	155	149
9 „	386	208	178	254	126	128	121	76	45	11	6	5	299	162	137
10 „	401	206	195	292	156	136	98	45	53	11	5	6	318	165	153
11 „	423	212	211	339	171	168	72	34	38	12	7	5	323	163	160
12 „	463	229	234	390	186	204	68	40	28	5	3	2	366	178	188
13 „	401	193	208	344	166	178	52	26	26	5	1	4	323	152	171
14 „	460	226	234	396	193	203	57	30	27	7	3	4	365	184	181
15 „	367	166	201	320	144	176	38	17	21	9	5	4	285	129	156
16 „	345	165	180	299	144	155	43	21	22	3	—	3	271	129	142
17 „	407	197	210	357	172	185	47	23	24	3	2	1	317	153	164
18 „	378	157	221	325	142	183	50	14	36	3	1	2	302	124	178
19 „	356	165	191	304	140	164	49	23	26	3	2	1	274	128	146
20 „	320	108	212	274	96	178	40	12	28	6	—	6	238	81	157
21 „	246	52	194	203	40	163	40	12	28	3	—	3	198	44	154
22—24 „	832	261	571	686	223	463	136	36	100	10	2	8	655	214	441
25—29 „	1 253	534	719	991	434	557	239	90	149	23	10	13	1 035	441	594
30—39 „	1 929	860	1 069	1 402	699	763	444	154	290	23	7	16	1 546	681	865
40—49 „	1 593	732	861	1 120	559	561	440	162	278	33	11	22	1 233	556	677
50—59 „	1 235	576	659	713	359	354	485	208	277	37	9	28	982	450	532
60 i wyżej niewiadomy	1 195	509	686	595	284	281	597	214	383	33	11	22	966	404	562
W I E Ś															
OGÓŁEM	85 798	41 327	44 471	42 569	20 386	22 183	40 386	19 705	20 681	2 843	1 236	1 607	75 517	36 372	39 145
o—5 lat	13 011	6 671	6 340	45	24	21	12 966	6 647	6 319	—	—	—	11 584	5 924	5 660
6 „	2 295	1 110	1 185	104	45	59	2 191	1 065	1 126	—	—	—	2 043	997	1 046
7 „	2 472	1 238	1 234	319	167	152	1 885	936	949	268	135	133	2 146	1 071	1 075
8 „	2 267	1 171	1 096	677	354	323	1 387	718	669	203	99	104	1 982	1 019	963
9 „	2 418	1 205	1 213	1 086	518	568	1 160	598	562	172	89	83	2 114	1 064	1 050
10 „	2 456	1 268	1 188	1 357	692	665	960	509	451	139	67	72	2 159	1 111	1 048
11 „	2 346	1 203	1 143	1 529	760	769	702	376	326	115	67	48	2 052	1 051	1 001
12 „	2 583	1 285	1 298	1 841	886	955	648	340	302	94	53	41	2 277	1 142	1 135
13 „	2 341	1 219	1 122	1 704	866	838	567	322	245	70	31	39	2 048	1 063	985
14 „	2 369	1 168	1 201	1 743	836	907	556	295	261	70	37	33	2 042	1 020	1 022
15 „	2 261	1 100	1 161	1 675	799	876	513	266	247	73	35	38	1 978	953	1 025
16 „	2 265	1 089	1 176	1 688	779	909	516	280	236	61	30	31	1 995	935	1 060
17 „	2 315	1 109	1 206	1 743	783	960	508	283	225	64	43	21	2 044	979	1 065
18 „	2 344	1 054	1 290	1 794	759	1 005	509	264	245	71	31	40	2 093	942	1 151
19 „	1 997	948	1 049	1 512	687	825	438	235	203	47	26	21	1 769	843	926
20 „	1 812	719	1 093	1 342	536	806	407	158	249	63	25	38	1 606	647	959
21 „	1 297	321	976	964	238	726	307	76	231	26	7	19	1 144	283	861
22—24 „	3 950	1 461	2 489	2 946	1 117	1 829	885	305	580	119	39	80	3 533	1 330	2 203
25—29 „	5 808	2 891	2 917	4 034	2 014	2 020	1 604	799	805	170	78	92	5 217	2 627	2 590
30—39 „	7 897	3 652	4 245	5 052	2 466	2 586	2 619	1 100	1 519	226	86	140	6 877	3 183	3 694
40—49 „	6 799	3 216	3 583	3 940	2 010	1 930	2 636	1 150	1 486	223	56	167	5 935	2 771	3 164
50—59 „	6 221	3 135	3 086	3 062	1 709	1 353	2 909	1 344	1 565	250	82	168	5 415	2 731	2 684
60 i wyżej niewiadomy	6 272	3 092	3 180	2 441	1 340	1 101	3 512	1 632	1 880	319	120	199	5 462	2 684	2 778
P O W.															
M I A S T A I W I E Ś															
OGÓŁEM	109 751	51 997	57 754	61 707	29 183	32 524	42 911	20 653	22 258	5 133	2 161	2 972	90 870	43 161	47 709
o—5 lat	14 207	7 217	6 990	40	18	22	14 167	7 199	6 968	—	—	—	12 072	6 139	5 933
6 „	2 390	1 217	1 173	192	93	99	2 198	1 124	1 074	—	—	—	2 058	1 046	1 012
7 „	2 852	1 418	1 434	597	304	293	1 809	905	904	446	209	237	2 451	1 230	1 221
8 „	2 811	1 417	1 394	1 177	590	587	1 283	658	625	351	169	182	2 375	1 197	1 178
9 „	2 855	1 463	1 392	1 610	824	786	946	488	458	299	151	148	2 401	1 247	1 154
10 „	3 148	1 590	1 558	2 005	960	1 045	873	483	390	270	147	123	2 642	1 338	1 304
11 „	2 878	1 443	1 435	2 124	1 024	1 100	598	332	266	156	87	69	2 365	1 177	1 188
12 „	3 129	1 550	1 579	2 459	1 202	1 257	527	270	257	143	78	65	2 630	1 307	1 323
13 „	2 883	1 449	1 434	2 354	1 161	1 193	406	216	190	123	72	51	2 354	1 194	1 160
14 „	2 901	1 520	1 381	2 386	1 228	1 158	422	243	179	93	49	44	2 386	1 246	1 140
15 „	2 674	1 350	1 324	2 207	1 094	1 113	356	208	148	111	48	63	2 184	1 086	1 098
16 „	2 914	1 446	1 468	2 396	1 156	1 240	410	235	175	108	55	53	2 395	1 189	1 206
17 „	2 813	1 342	1 471	2 272	1 060	1 212	431	230	201	110	52	58	2 300	1 094	1 206
18 „	2 852	1 291	1 561	2 300	1 007	1 293	421	223	198	131	61	70	2 323	1 053	1 270
19 „	2 397	1 134	1 263	1 893	880	1 013	389	190	199	115	64	51	1 996	946	1 050
20 „	2 267	891	1 376	1 779	706	1 073	393	156	237	95	29	60	1 857	737	1 120
21 „	1 697	471	1 226	1 362	375	987	266	79	187	69	17	52	1 372	385	987
22—24 „	5 020	1 838	3 182	3 933	1 443	2 490	907	331	576	180	64	116	4 100	1 537	2 563
25—29 „	8 053	3 861	4 192	6 030	2 912	3 118	1 726	816	910	297	133	164	6 590	3 221	3 369
30—39 „	11 598	5 294	6 304	8 097	3 851	4 246	3 054	1 306	1 748	447	137	310	9 473	4 319	5 154
40—49 „	9 577	4 384	5 193	6 081	2 946	3 135	3 083	1 315	1 768	413	123	290	7 788	3 551	4 237
50—59 „	8 666	4 123	4 543	4 531	2 362	2 169	3 623	1 595	2 028	512	166	346	7 158	3 383	3 775
60 i wyżej niewiadomy	9 165	4 286	4 879	3 878	1 985	1 893	4 623	2 051	2 572	664	250	414	7 596	3 537	4 059

RELIGIJNEGO, UMIEJĘTNOŚCI CZYTANIA I WIEKU (c. d.).

katolicy			Ewangelicy						Starozakonni						Inne wyznania						WIEK
Nie umiało czytać			Ludność obecna w dniu spisu			Nie umiało czytać			Ludność obecna w dniu spisu			Nie umiało czytać			Ludność obecna w dniu spisu			Nie umiało czytać			
r	m	k	r	m	k	r	m	k	r	m	k	r	m	k	r	m	k	r	m	k	
S T A																					
4 875	2 187	2 688	454	191	263	135	59	76	2 607	1 198	1 409	797	361	436	223	128	95	41	22	19	OGÓŁEM
1 685	873	812	39	19	20	39	19	20	299	152	147	297	151	140	10	5	5	9	5	4	o—5 lat
258	129	129	9	6	3	9	6	3	61	29	32	48	22	26	4	3	1	4	3	1	6 „
204	93	111	10	6	4	6	4	2	67	34	33	33	20	13	8	7	1	5	5	—	7 „
105	49	56	7	4	3	2	1	1	71	29	42	28	12	16	5	5	—	—	—	—	8 „
94	56	38	15	6	9	4	2	2	68	36	32	21	16	5	4	4	—	2	2	—	9 „
79	36	43	8	1	7	2	—	—	67	37	30	16	8	8	8	3	5	1	1	—	10 „
53	24	29	13	5	8	3	1	2	84	42	42	16	9	7	3	2	1	—	—	—	11 „
58	35	23	10	7	3	1	1	—	78	41	37	6	3	3	9	3	6	3	1	2	12 „
45	21	24	9	3	6	1	—	1	66	37	29	6	5	1	3	1	2	—	—	—	13 „
47	25	22	6	4	2	1	1	—	84	35	49	7	3	4	5	3	2	2	1	1	14 „
35	14	21	8	2	6	1	1	—	72	34	38	2	2	—	2	1	1	—	—	—	15 „
36	16	20	8	2	6	—	—	—	64	34	30	7	5	2	2	—	2	—	—	—	16 „
37	17	20	9	5	4	—	3	—	77	37	40	6	2	4	4	2	2	1	1	—	17 „
44	14	30	9	5	4	—	—	—	59	24	35	6	—	6	8	4	4	—	—	—	18 „
41	20	21	5	2	3	—	2	1	73	35	38	6	2	4	4	—	4	—	—	—	19 „
30	8	22	6	2	4	—	—	—	69	24	45	9	4	5	7	1	6	1	—	1	20 „
35	11	24	8	2	6	1	1	—	37	5	32	3	—	3	3	1	2	1	—	1	21 „
110	31	79	25	8	17	4	1	3	137	30	107	22	4	18	15	9	6	—	—	—	22—24 „
211	82	129	25	8	17	1	—	1	161	61	100	26	8	18	32	24	8	1	—	1	25—29 „
384	134	250	66	26	40	10	2	8	277	132	145	43	16	27	40	21	19	7	2	5	30—39 „
367	140	227	50	22	28	6	1	5	284	138	146	66	21	45	26	16	10	1	—	1	40—49 „
407	175	232	42	18	24	12	4	8	198	99	99	64	28	36	13	9	4	2	1	1	50—59 „
510	184	326	67	28	39	27	10	17	154	73	81	59	20	39	8	4	4	1	—	1	60 i wyżej niewiadomy

36 051	17 589	18 462	8 392	4 039	4 353	3 773	1 848	1 925	1 665	798	867	487	234	253	224	118	106	75	34	41	OGÓŁEM
11 540	5 901	5 639	1 199	630	569	1 198	629	569	208	110	98	208	110	98	20	7	13	20	7	13	o—5 lat
1 953	957	996	208	99	109	198	95	103	42	13	29	38	12	26	2	1	1	2	1	1	6 „
1 648	813	835	273	142	131	216	116	100	46	21	25	17	4	13	7	4	3	4	3	1	7 „
1 213	619	594	230	120	110	153	85	68	50	28	22	19	13	6	5	4	1	2	1	1	8 „
1 028	540	488	250	117	133	123	53	70	48	21	27	7	3	4	6	3	3	2	2	—	9 „
861	457	404	246	129	117	91	50	41	47	27	20	6	2	4	4	1	3	2	—	2	10 „
613	330	283	239	128	111	83	44	39	52	23	29	5	2	3	3	1	2	1	—	1	11 „
579	309	270	240	110	130	61	31	30	60	29	31	8	6	2	6	4	2	—	—	—	12 „
496	279	217	244	132	112	61	35	26	40	19	21	5	5	—	9	5	4	5	3	2	13 „
492	261	231	273	123	150	58	32	26	48	22	26	5	1	4	6	3	3	1	1	—	14 „
449	224	225	228	120	108	56	37	19	49	23	26	7	5	2	6	4	2	1	—	1	15 „
478	254	224	224	127	97	33	23	10	42	25	17	5	3	2	4	2	2	—	—	—	16 „
460	260	200	229	109	120	45	21	24	37	17	20	1	1	—	5	4	1	2	1	1	17 „
471	241	230	194	85	109	29	17	12	51	25	26	8	5	3	6	2	4	1	1	—	18 „
399	217	182	184	81	103	35	17	18	38	21	17	1	—	1	6	3	3	3	3	1	19 „
377	146	231	156	58	98	24	9	15	35	8	27	2	1	1	15	6	9	4	2	2	20 „
281	69	212	124	29	95	25	7	18	23	7	16	—	—	—	6	2	4	1	—	1	21 „
806	280	526	323	100	223	72	22	50	66	18	48	3	1	2	28	13	15	4	2	2	22—24 „
1 482	743	739	463	194	269	105	45	60	112	60	52	12	8	8	16	10	6	5	3	2	25—29 „
2 342	993	1 349	818	367	451	241	92	149	171	82	89	29	11	18	31	20	11	7	4	3	30—39 „
2 365	1 030	1 335	691	357	334	235	106	129	160	78	82	33	12	21	13	10	3	3	3	2	40—49 „
2 581	1 205	1 376	693	344	349	303	129	174	101	54	47	22	10	12	12	6	6	3	—	3	50—59 „
3 136	1 460	1 676	663	338	325	328	153	175	139	67	72	46	19	27	8	3	5	2	—	2	60 i wyżej niewiadomy

P Ł O C K

R A Z E M

36 184	17 536	18 648	4 444	2 133	2 311	1 476	715	761	12 237	5 741	6 496	4 445	2 040	2 405	2 200	962	1 238	806	362	444	OGÓŁEM
12 040	6 124	5 916	531	263	268	530	263	267	1 377	701	676	1 370	698	672	227	114	113	227	114	113	o—5 lat
1 918	983	935	71	36	35	69	35	34	224	117	107	176	89	87	37	18	19	35	17	18	6 „
1 585	795	790	83	44	39	48	25	23	261	121	140	142	70	72	57	23	34	34	15	19	7 „
1 105	559	546	85	53	32	37	24	13	299	150	149	117	66	51	52	17	35	24	9	15	8 „
825	421	404	120	56	64	33	16	17	284	140	144	77	43	34	50	20	30	11	8	3	9 „
728	389	339	111	60	37	21	16	16	331	178	153	93	64	29	64	23	41	15	9	6	10 „
495	270	225	132	66	66	21	12	9	323	173	150	67	45	22	58	27	31	15	5	10	11 „
441	220	221	127	64	63	16	8	8	321	158	163	61	39	22	51	21	30	9	3	6	12 „
322	161	161	122	66	56	18	13	5	347	162	185	59	38	21	60	27	33	7	4	3	13 „
350	191	159	121	72	49	21	14	7	342	177	165	47	37	10	52	25	27	4	1	3	14 „
296	173	123	109	61	48	16	9	7	327	177	150	34	22	12	54	26	28	10	4	6	15 „
335	192	143	131	67	64	21	12	9	320	163	159	47	27	20	66	27	39	7	4	3	16 „
347	187	160	122	51	71	19	8	11	330	166	164	56	33	23	61	31	30	9	2	7	17 „
343	182	161	123	60	63	19	12	7	332	145	187	41	19	22	74	33	41	18	10	8	18 „
325	163	162	103	55	48	21	10	11	258	117	141	39	17	22	40	16	24	4	—	4	19 „
323	132	191	94	44	50	12	7	5	257	87	170	49	15	34	59	23	36	9	2	7	20 „
216	68	148	71	18	53	8	1	7	201	50	151	31	8	23	53	18	35	11	2	9	21 „
744	283	461	213	75	138	31	10	21	591	180	411	108	33	75	116	46	70	24	5	19	22—24 „
1 444	699	745	322	136	186	51	22	29	932	409	523	187	74	113	209	95	114	44	21	23	25—29 „
2 539	1 109	1 430</																			

Tablica VI. LUDNOŚĆ WEDŁUG WYZNANIA

WOJEWÓDZTWO. POWIATY. MIASTA POWYŻEJ 20 000 MIESZKAŃCÓW.

WIEK	O g ó ł e m												R z y m s k o -		
	Ludność obecna w dniu spisu			Umiało czytać			Nie umiało czytać			Umiejętność czytania niewiadoma			Ludność obecna w dniu spisu		
	r	m	k	r	m	k	r	m	k	r	m	k	r	m	k
M I A															
OGÓŁEM	30 049	13 711	16 338	20 349	9 392	10 957	9 188	4 112	5 076	512	207	305	18 957	8 604	10 353
o-5 lat	3 108	1 558	1 550	13	4	9	3 095	1 554	1 541	—	—	—	1 945	979	966
6 ..	547	294	253	102	58	44	445	236	209	—	—	—	355	191	164
7 ..	621	321	300	254	139	115	327	163	164	40	19	21	385	211	174
8 ..	692	358	334	460	227	233	205	120	85	27	11	16	421	222	199
9 ..	701	356	345	554	279	275	132	69	63	15	8	7	437	235	202
10 ..	754	386	368	618	300	318	120	77	43	16	9	7	466	239	227
11 ..	783	374	409	679	312	367	94	54	40	10	8	2	496	223	273
12 ..	850	436	414	760	382	378	79	46	33	11	8	3	565	294	271
13 ..	835	413	422	763	369	394	67	41	26	5	3	2	513	263	250
14 ..	786	410	376	720	366	354	59	38	21	7	6	1	483	249	234
15 ..	765	380	385	703	347	356	53	30	23	9	3	6	474	222	252
16 ..	799	393	406	727	350	377	68	41	27	4	2	2	517	257	260
17 ..	798	411	387	718	361	357	70	44	26	10	6	4	512	262	250
18 ..	781	380	401	705	347	358	63	27	36	13	6	7	485	249	236
19 ..	619	277	342	546	249	297	60	23	37	13	5	8	390	177	213
20 ..	574	229	345	507	206	301	57	20	37	10	3	7	347	149	198
21 ..	485	158	327	426	137	289	53	18	35	6	3	3	305	108	197
22-24 ..	1 430	487	943	1 237	426	811	181	55	126	12	6	6	882	322	560
25-29 ..	2 300	993	1 307	1 875	828	1 047	401	152	249	24	13	11	1 420	615	805
30-39 ..	3 714	1 616	2 098	2 865	1 328	1 537	788	275	513	61	13	48	2 391	1 030	1 361
40-49 ..	2 982	1 320	1 662	2 123	974	1 149	795	323	472	64	23	41	1 833	784	1 049
50-59 ..	2 416	1 037	1 379	1 524	727	797	840	298	542	52	12	40	1 556	625	931
60 i wyżej niewiadomy	2 709	1 124	1 585	1 470	676	794	1 136	408	728	103	40	63	1 779	698	1 081
M I A S T O															
OGÓŁEM	25 752	11 677	14 075	18 375	8 438	9 937	6 911	3 050	3 861	466	189	277	17 281	7 799	9 482
o-5 lat	2 526	1 263	1 263	11	3	8	2 515	1 260	1 255	—	—	—	1 728	867	861
6 ..	471	257	214	99	58	41	372	199	173	—	—	—	319	173	146
7 ..	525	269	256	237	126	111	249	124	125	39	19	20	335	179	156
8 ..	587	305	282	427	215	212	136	80	56	24	10	14	378	195	183
9 ..	597	308	289	507	256	251	77	44	33	13	8	5	388	210	178
10 ..	634	321	313	556	269	287	66	45	21	12	7	5	415	209	206
11 ..	688	333	355	622	294	328	57	32	25	9	7	2	456	203	253
12 ..	740	376	364	686	345	341	45	25	20	9	6	3	524	274	250
13 ..	713	356	357	676	335	341	34	20	14	3	1	2	467	238	229
14 ..	673	354	319	639	333	306	28	16	12	6	5	1	443	230	213
15 ..	665	330	335	629	312	317	29	16	13	7	2	5	434	204	230
16 ..	682	330	352	640	305	335	38	23	15	4	2	2	463	232	231
17 ..	672	354	318	632	333	299	31	16	15	9	5	4	465	247	218
18 ..	687	339	348	634	312	322	41	21	20	12	6	6	449	231	218
19 ..	551	246	305	496	226	270	43	15	28	12	5	7	363	162	201
20 ..	499	199	300	452	184	268	37	12	25	10	3	7	309	134	175
21 ..	425	136	289	387	123	264	32	10	22	6	3	3	286	98	188
22-24 ..	1 250	441	809	1 116	395	721	123	40	83	11	6	5	818	309	509
25-29 ..	1 960	832	1 128	1 658	720	938	280	100	180	22	12	10	1 311	564	747
30-39 ..	3 234	1 393	1 841	2 600	1 181	1 419	582	200	382	52	12	40	2 198	939	1 259
40-49 ..	2 572	1 117	1 455	1 935	870	1 065	576	226	350	61	21	40	1 681	714	967
50-59 ..	2 079	869	1 210	1 386	638	748	646	220	426	47	11	36	1 419	555	864
60 i wyżej niewiadomy	2 322	949	1 373	1 350	605	745	874	306	568	98	38	60	1 632	632	1 000
W I E Ś															
OGÓŁEM	79 702	38 286	41 416	41 358	19 791	21 567	33 723	16 541	17 182	4 621	1 954	2 667	71 913	34 557	37 356
o-5 lat	11 099	5 659	5 440	27	14	13	11 072	5 645	5 427	—	—	—	10 127	5 160	4 967
6 ..	1 843	923	920	35	35	55	1 753	888	865	—	—	—	1 703	855	848
7 ..	2 231	1 097	1 134	343	165	178	1 482	742	740	406	190	216	2 066	1 019	1 047
8 ..	2 119	1 059	1 060	717	363	354	1 078	538	540	324	158	166	1 954	975	979
9 ..	2 154	1 107	1 047	1 056	545	511	814	419	395	284	143	141	1 964	1 012	952
10 ..	2 394	1 204	1 190	1 387	660	727	753	406	347	254	138	116	2 176	1 099	1 077
11 ..	2 095	1 069	1 026	1 445	712	733	504	278	226	146	79	67	1 869	954	915
12 ..	2 279	1 114	1 165	1 699	820	879	448	224	224	132	70	62	2 065	1 013	1 052
13 ..	2 048	1 036	1 012	1 591	792	799	339	175	164	118	69	49	1 841	931	910
14 ..	2 115	1 110	1 005	1 666	862	804	363	205	158	86	43	43	1 903	997	906
15 ..	1 909	970	939	1 504	747	757	303	178	125	102	45	57	1 710	864	846
16 ..	2 115	1 053	1 062	1 669	806	863	342	194	148	104	53	51	1 878	932	946
17 ..	2 015	931	1 084	1 554	699	855	361	186	175	100	46	54	1 788	832	956
18 ..	2 071	911	1 160	1 595	660	935	358	196	162	118	55	63	1 838	804	1 034
19 ..	1 778	857	921	1 347	631	716	329	167	162	102	59	43	1 606	769	837
20 ..	1 693	662	1 031	1 272	500	772	336	136	200	85	26	59	1 510	588	922
21 ..	1 212	313	899	936	238	698	213	61	152	63	14	49	1 067	277	790
22-24 ..	3 590	1 351	2 239	2 696	1 017	1 679	726	276	450	168	58	110	3 218	1 215	2 003
25-29 ..	5 753	2 868	2 885	4 155	2 084	2 071	1 325	664	661	273	120	153	5 170	2 606	2 564
30-39 ..	7 884	3 678	4 206	5 232	2 523	2 709	2 266	1 031	1 235	386	124	262	7 082	3 289	3 793
40-49 ..	6 595	3 064	3 531	3 958	1 972	1 986	2 288	992	1 296	349	100	249	5 955	2 767	3 188
50-59 ..	6 250	3 086	3 164	3 007	1 635	1 372	2 783	1 297	1 486	460	154	306	5 602	2 758	2 844
60 i wyżej niewiadomy	6 456	3 162	3 294	2 408	1 309	1 099	3 487	1 643	1 844	561	210	351	5 817	2 839	2 978

a Łącznie z miastem PŁOCK.

RELIGIJNEGO, UMIEJĘTNOŚCI CZYTANIA I WIEKU (c. d.).

katolicy			Ewangelicy						Starozakonni						Inne wyznania						WIEK		
Nie umiało czytać			Ludność obecna w dniu spisu			Nie umiało czytać			Ludność obecna w dniu spisu			Nie umiało czytać			Ludność obecna w dniu spisu			Nie umiało czytać					
r	m	k	r	m	k	r	m	k	r	m	k	r	m	k	r	m	k	r	m	k		r	m
S T A a																							
5 538	2 468	3 070	607	261	346	149	62	87	9 817	4 594	5 223	3 368	1 537	1 831	668	252	416	133	45	88	OGÓLEM		
1 936	976	960	54	25	29	54	25	29	1 063	535	528	1 059	534	525	46	19	27	46	19	27	0-5 lat		
299	159	140	8	3	5	7	3	4	172	92	80	129	67	62	12	8	4	10	7	3	6		
206	103	103	10	6	4	4	3	1	211	99	112	109	54	55	15	5	10	8	3	5	7		
117	68	49	13	6	7	6	4	2	231	119	112	76	44	32	27	11	16	6	4	2	8		
72	37	35	14	4	10	2	—	2	233	113	120	55	31	24	17	4	13	3	1	2	9		
51	30	21	10	5	5	4	2	2	262	139	123	65	45	20	16	3	13	—	—	—	10		
43	25	18	16	5	11	1	—	1	252	136	116	46	29	17	19	10	9	4	—	4	11		
31	15	16	7	2	5	—	—	—	262	136	126	47	31	16	16	4	12	1	—	1	12		
21	10	11	15	8	7	3	—	3	279	129	150	41	26	15	28	13	15	2	2	—	13		
22	9	13	11	5	6	1	—	1	277	149	128	36	29	7	15	7	8	—	—	—	14		
20	10	10	10	7	3	1	—	1	265	143	122	30	20	10	16	8	8	2	—	2	15		
30	19	11	15	8	7	2	—	2	245	122	123	35	20	15	22	6	16	1	—	1	16		
24	14	10	12	5	7	1	—	1	262	136	126	45	29	16	12	8	4	—	—	—	17		
31	14	17	17	11	6	1	—	1	261	116	145	31	13	18	18	4	14	—	—	—	18		
33	14	19	7	2	5	1	—	1	209	94	115	26	9	17	13	4	9	—	—	—	19		
26	9	17	9	4	5	—	—	—	199	70	129	31	11	20	19	6	13	—	—	—	20		
27	11	16	9	3	6	1	—	1	155	39	116	25	7	18	16	8	8	—	—	—	21		
94	29	65	36	12	24	1	—	1	484	146	338	83	25	58	28	7	21	3	—	3	22-24		
232	81	151	43	17	26	7	—	5	771	339	432	157	68	89	66	22	44	5	1	4	25-29		
490	177	313	86	40	46	9	—	7	1 146	509	637	280	92	188	91	37	54	9	4	5	30-39		
469	196	273	66	27	39	13	—	5	1 005	478	527	303	121	182	78	31	47	10	1	9	40-49		
525	186	339	48	23	25	8	—	3	772	374	398	300	109	191	40	15	25	7	—	7	50-59		
739	276	463	91	33	58	22	—	6	801	381	420	359	123	236	38	12	26	16	3	13	60 i wyżej		
																						niewiadomy	
P Ł O C K																							
4 862	2 154	2 708	453	194	259	90	36	54	7 352	3 434	3 918	1 826	815	1 011	666	250	416	133	45	88	OGÓLEM		
1 719	864	855	33	16	17	33	16	17	719	361	358	717	361	356	46	19	27	46	19	27	0-5 lat		
265	141	124	7	3	4	6	3	3	133	73	60	91	48	43	12	8	4	10	7	3	6		
173	84	89	7	5	2	2	—	—	168	80	88	66	35	31	15	5	10	8	3	5	7		
91	49	42	10	5	5	4	3	1	172	94	78	35	24	11	27	11	16	6	4	2	8		
56	30	26	12	4	8	—	—	—	180	90	90	18	13	5	17	4	13	3	1	2	9		
40	23	17	4	3	1	2	—	—	199	106	93	24	20	4	16	3	13	—	—	—	10		
37	20	17	11	5	6	1	—	1	202	115	87	15	12	3	19	10	9	4	—	4	11		
27	13	14	7	2	5	—	—	—	193	96	97	17	12	5	16	4	12	1	—	1	12		
17	8	9	10	3	7	—	—	—	208	102	106	15	10	5	28	13	15	2	2	—	13		
15	6	9	9	4	5	1	—	1	206	113	93	12	10	2	15	7	8	—	—	—	14		
15	8	7	8	7	1	—	—	—	207	111	96	12	8	4	16	8	8	2	—	2	15		
23	15	8	10	4	6	—	—	—	187	88	99	14	8	6	22	6	16	1	—	1	16		
19	10	9	10	3	7	—	—	—	185	96	89	12	6	6	12	8	4	—	—	—	17		
28	14	14	16	10	6	1	—	1	204	94	110	12	7	5	18	4	14	—	—	—	18		
28	11	17	5	2	3	—	—	—	170	78	92	15	4	11	13	4	9	—	—	—	19		
23	8	15	8	4	4	—	—	—	163	55	108	14	4	10	19	6	13	—	—	—	20		
23	8	15	7	3	4	1	—	1	116	27	89	8	2	6	16	8	8	—	—	—	21		
82	29	53	30	7	23	—	—	—	374	118	256	38	11	27	28	7	21	3	—	3	22-24		
208	74	134	28	11	17	3	—	2	555	235	320	64	24	40	66	22	44	5	1	4	25-29		
430	157	273	66	34	32	7	—	5	880	384	496	136	37	99	90	36	54	9	4	5	30-39		
412	173	239	45	16	29	5	—	5	768	356	412	149	52	97	78	31	47	10	1	9	40-49		
468	165	303	38	19	19	7	—	2	582	280	302	164	53	111	40	15	25	7	—	7	50-59		
663	244	419	72	24	48	17	—	5	581	282	299	178	54	124	37	11	26	16	3	13	60 i wyżej		
																						niewiadomy	
30 646	15 068	15 578	3 837	1 872	1 965	1 327	653	674	2 420	1 147	1 273	1 077	503	574	1 532	710	822	673	317	356	OGÓLEM		
10 104	5 148	4 956	477	238	239	476	238	238	314	166	148	311	164	147	181	95	86	181	95	86	0-5 lat		
1 619	824	795	63	33	30	62	32	30	52	25	27	47	22	25	25	10	15	25	10	15	6		
1 379	692	687	73	38	35	44	22	22	50	22	28	33	16	17	42	18	24	26	12	14	7		
988	491	497	72	47	25	31	20	11	68	31	37	41	22	19	25	6	19	18	5	13	8		
753	384	369	106	52	54	31	16	15	51	27	24	22	12	10	33	16	17	8	7	1	9		
677	359	318	101	46	55	33	19	14	69	39	30	28	19	9	48	20	28	15	9	6	10		
452	245	207	116	61	55	20	12	8	71	37	34	21	16	5	39	17	22	11	5	6	11		
410	205	205	120	62	58	16	8	8	59	22	37	14	8	6	35	17	18	8	3	5	12		
301	151	150	107	58	49	15	10	5	68	33	35	18	12	6	32	14	18	5	2	3	13		
328	182	146	110	67	43	20	14	6	65	28	37	11	8	3	37	18	19	4	1	3	14		
276	163	113	99	54	45	15	9	6	62	34	28	4	2	2	38	18	20	8	4	4	15		
305	173	132	116	59	57	19	10	9	77	41	36	12	7	5	44	21	23	6	4	2	16		
323	173	150	110	46	64	18	7	11	68	30	38	11	4	7	49	23	26	9	2	7	17		
312	168	144	106	49	57	18	12	6	71	29	42	10	6	4	56	29	27	18	10	8	18		
292	149	143	96	53	43	20	10	10	49	23	26	13	8	5	27	12	15	4	—	4	19		
297	123	174	85	40	45	12	7	5	58	17	41	18	4	14	40	17	23	9	2	7	20		
189	57	132	62	15	47	7	1	6	46	11	35	6	1	5	37	10	27	11	2	9	21		
650	254	396	177	63	114	30	9	21	107	34	73	25	8	17	88	39	49	21	5	16	22-24		
1 212	618	594	279	119	160	44	20	24	161	70	91	30	6	24	143	73	70	39	20	19	25-29		
2 049	932	1 117	392	186	206	81	34	47	263	136	127	90	39	51	147	67	80	46	26	20	30-39		
2 077	918	1 159	320	155	165	76	30	46	223	103	120	96	28	68	97	39	58	39	16	23	40-49		
2 493	1 169	1 324	329	168	161	118	56	62	180	93	87	98	40	58	139	67	72	74	32	42	50-59		
3 160	1 490	1 670	321	163	158	121	57	64	188														

Tablica VI. LUDNOŚĆ WEDŁUG WYZNANIA

WOJEWÓDZTWO. POWIATY. MIASTA POWYŻEJ 20 000 MIESZKAŃCÓW.

WIEK	O g ó ł e m												R z y m s k o -		
	Ludność obecna w dniu spisu			Umiało czytać			Nie umiało czytać			Umiejętność czytania niewiadoma			Ludność obecna w dniu spisu		
	r	m	k	r	m	k	r	m	k	r	m	k	r	m	k
	P O W.														
	M I A S T A I W I E Ś														
OGÓŁEM	74 426	35 791	38 635	37 325	17 670	19 655	33 780	16 722	17 058	3 321	1 399	1 922	64 634	31 225	33 409
o—5 lat	9 495	4 844	4 651	36	18	18	9 459	4 826	4 633	—	—	—	8 321	4 275	4 046
6 „	1 660	873	787	64	31	33	1 596	842	754	—	—	—	1 470	778	692
7 „	1 924	962	962	272	129	143	1 384	709	675	268	124	144	1 689	846	843
8 „	2 135	1 041	1 094	574	252	322	1 305	652	653	256	137	119	1 886	912	974
9 „	2 014	1 021	993	865	435	430	952	489	463	197	97	100	1 769	899	870
10 „	2 257	1 172	1 085	1 152	583	569	929	501	428	176	88	88	1 987	1 026	961
11 „	1 894	958	936	1 222	575	647	563	322	241	109	61	48	1 664	831	831
12 „	2 310	1 158	1 152	1 517	735	782	649	351	298	144	72	72	1 987	1 005	982
13 „	2 007	1 029	978	1 401	672	729	481	292	189	125	65	60	1 751	903	848
14 „	2 103	1 049	1 054	1 536	726	810	440	258	182	127	65	62	1 811	919	892
15 „	1 882	945	937	1 365	650	715	425	246	179	92	49	43	1 630	826	804
16 „	1 978	990	988	1 445	699	746	435	231	204	98	60	38	1 710	852	858
17 „	1 923	881	1 042	1 413	605	808	422	230	192	88	46	42	1 634	755	879
18 „	1 857	817	1 040	1 327	549	778	435	222	213	95	46	49	1 580	713	867
19 „	1 622	778	844	1 170	525	645	380	212	168	72	41	31	1 378	668	710
20 „	1 659	656	1 003	1 176	476	700	408	155	253	75	25	50	1 426	577	849
21 „	1 128	353	775	857	252	605	232	86	146	39	15	24	981	306	675
22—24 „	3 352	1 154	2 198	2 465	836	1 629	776	278	498	111	40	71	2 869	1 017	1 852
25—29 „	5 277	2 560	2 717	3 689	1 815	1 874	1 417	685	732	171	60	111	4 575	2 245	2 330
30—39 „	7 767	3 688	4 079	4 928	2 442	2 486	2 574	1 165	1 409	265	81	184	6 720	3 182	3 538
40—49 „	6 387	3 060	3 327	3 743	1 869	1 874	2 422	1 136	1 286	222	55	167	5 554	2 665	2 889
50—59 „	5 786	2 876	2 910	2 884	1 550	1 334	2 661	1 264	1 397	241	62	179	4 981	2 465	2 516
60 i wyżej	6 008	2 926	3 082	2 223	1 246	977	3 435	1 570	1 865	350	110	240	5 260	2 558	2 702
niewiadomy	1	—	1	1	—	1	—	—	—	—	—	—	1	—	1
	M I A														
OGÓŁEM	9 220	4 270	4 950	4 845	2 325	2 520	4 101	1 842	2 259	274	103	171	4 718	2 209	2 509
o—5 lat	1 073	524	549	4	2	2	1 069	522	547	—	—	—	532	273	259
6 „	169	80	89	7	1	6	162	79	83	—	—	—	87	37	50
7 „	232	106	126	45	22	23	178	79	99	9	5	4	119	50	69
8 „	233	110	123	89	39	50	132	66	66	12	5	7	128	58	70
9 „	198	95	103	98	44	54	89	45	44	11	6	5	112	51	61
10 „	234	122	112	144	75	69	76	39	37	14	8	6	106	55	51
11 „	210	96	114	160	72	88	47	21	26	3	3	—	123	50	73
12 „	305	137	168	218	96	122	71	36	35	16	5	11	152	71	81
13 „	224	106	118	171	76	95	38	25	13	15	5	10	125	60	65
14 „	264	132	132	201	102	99	52	25	27	11	5	6	132	74	58
15 „	230	117	113	170	89	81	51	25	26	9	3	6	127	69	58
16 „	238	120	118	180	88	92	52	28	24	6	4	2	111	59	52
17 „	221	92	129	103	65	98	50	24	26	8	3	5	98	41	57
18 „	222	104	118	159	82	77	58	22	36	5	—	5	109	62	47
19 „	191	98	93	149	68	81	41	29	12	1	1	—	88	51	37
20 „	210	87	123	147	61	86	56	24	32	7	2	5	101	47	54
21 „	123	44	79	100	36	64	21	7	14	2	1	1	62	20	42
22—24 „	452	122	330	331	87	244	113	32	81	8	3	5	202	61	141
25—29 „	775	366	409	525	257	268	222	99	123	28	10	18	407	205	202
30—39 „	1 170	571	599	734	386	348	411	174	237	25	11	14	651	301	350
40—49 „	814	392	422	457	252	205	330	133	197	27	7	20	433	215	218
50—59 „	722	359	372	326	183	143	368	160	208	28	7	21	357	167	190
60 i wyżej	709	299	410	266	142	124	414	148	266	29	9	20	355	132	223
niewiadomy	1	—	1	1	—	1	—	—	—	—	—	—	1	—	1
	W I E Ś														
OGÓŁEM	65 206	31 521	33 685	32 480	15 345	17 135	29 679	14 880	14 799	3 047	1 296	1 751	59 916	29 016	30 900
o—5 lat	8 422	4 320	4 102	32	16	16	8 390	4 304	4 086	—	—	—	7 789	4 002	3 787
6 „	1 491	793	698	57	30	27	1 434	763	671	—	—	—	1 383	741	642
7 „	1 692	856	836	227	107	120	1 206	630	576	259	119	140	1 570	796	774
8 „	1 902	931	971	485	213	272	1 173	586	587	244	132	112	1 758	854	904
9 „	1 816	926	890	767	391	376	863	444	419	186	91	95	1 657	848	809
10 „	2 023	1 050	973	1 008	508	500	853	462	391	162	80	82	1 881	971	910
11 „	1 684	862	822	1 062	503	559	516	301	215	106	58	48	1 541	783	758
12 „	2 005	1 021	984	1 299	639	660	578	315	263	128	67	61	1 835	934	901
13 „	1 783	923	860	1 230	596	634	443	267	176	110	60	50	1 626	843	783
14 „	1 839	917	922	1 335	624	711	388	233	155	116	60	56	1 679	845	834
15 „	1 652	828	824	1 195	561	634	374	221	153	83	46	37	1 503	757	746
16 „	1 740	870	870	1 265	611	654	383	203	180	92	56	36	1 599	793	806
17 „	1 702	789	913	1 250	540	710	372	206	166	80	43	37	1 536	714	822
18 „	1 635	713	922	1 168	467	701	377	200	177	90	46	44	1 471	651	820
19 „	1 431	680	751	1 021	457	564	339	183	156	71	40	31	1 290	617	673
20 „	1 449	569	880	1 029	415	614	352	131	221	68	23	45	1 325	530	795
21 „	1 005	309	696	757	216	541	211	79	132	37	14	23	919	286	633
22—24 „	2 900	1 032	1 868	2 134	749	1 385	663	246	417	103	37	66	2 667	956	1 711
25—29 „	4 502	2 194	2 308	3 164	1 558	1 606	1 195	586	609	143	50	93	4 168	2 040	2 128
30—39 „	6 597	3 117	3 480	4 194	2 056	2 138	2 163	991	1 172	240	70	170	6 069	2 881	3 188
40—49 „	5 573	2 668	2 905	3 286	1 617	1 669	2 092	1 003	1 089	195	48	147	5 121	2 450	2 671
50—59 „	5 064	2 526	2 538	2 558	1 367	1 191	2 293	1 104	1 189	213	55	158	4 624	2 298	2 326
60 i wyżej	5 299	2 627	2 672	1 957	1 104	853	3 021	1 422	1 599	321	101	220	4 905	2 426	2 479
niewiadomy	—	—	—	—	—	—	—	—	—	—	—	—	—	—	—

RELIGIJNEGO, UMIEJĘTNOŚCI CZYTANIA I WIEKU (c. d.).

katolicy			Ewangelicy						Starozakonnici						inne wyznania						WIEK		
Nie umiało czytać			Ludność obecna w dniu spisu			Nie umiało czytać			Ludność obecna w dniu spisu			Nie umiało czytać			Ludność obecna w dniu spisu			Nie umiało czytać					
r	m	k	r	m	k	r	m	k	r	m	k	r	m	k	r	m	k	r	m	k		r	m
PŁOŃSK																							
R A Z E M																							
29 041	14 527	14 514	1 623	791	832	833	403	430	6 470	3 007	3 463	3 156	1 456	1 700	1 699	768	931	750	336	414	OGÓŁEM		
8 293	4 262	4 031	174	87	87	173	86	87	819	396	423	814	393	421	181	86	95	179	85	94	0-5 lat		
1 415	751	664	27	17	10	26	17	9	125	60	65	118	57	61	38	18	20	37	17	20	6 ..		
1 220	625	595	35	19	16	26	15	11	161	81	80	117	57	60	39	16	23	21	12	9	7 ..		
1 161	579	582	43	19	24	33	13	20	162	81	81	87	45	42	44	29	15	24	15	9	8 ..		
833	425	408	58	23	35	35	15	20	137	69	68	65	37	28	50	30	20	19	12	7	9 ..		
813	433	380	40	22	18	29	17	12	185	101	84	68	41	27	45	23	22	19	10	9	10 ..		
483	278	205	44	26	18	23	12	11	139	74	65	40	22	18	47	25	22	17	10	7	11 ..		
539	293	246	60	31	29	28	15	13	213	99	114	71	36	35	50	23	27	11	7	4	12 ..		
405	246	159	43	25	18	17	11	6	158	71	87	47	28	19	55	30	25	12	7	5	13 ..		
367	221	146	39	18	21	13	6	7	200	85	115	49	23	26	53	27	26	11	8	3	14 ..		
353	213	140	45	21	24	12	6	6	160	72	88	52	24	28	47	26	21	8	3	5	15 ..		
304	192	172	39	22	17	13	9	4	183	93	90	44	24	20	46	23	23	14	6	8	16 ..		
345	192	153	53	25	28	14	7	7	178	78	100	46	25	21	58	23	35	17	6	11	17 ..		
355	192	163	51	25	26	22	12	10	161	59	102	39	13	26	65	20	45	19	5	14	18 ..		
318	176	142	45	24	21	14	9	5	143	63	80	31	19	12	56	23	33	17	8	9	19 ..		
334	132	202	35	14	21	13	6	7	142	53	89	38	13	25	56	12	44	23	4	19	20 ..		
106	73	123	38	9	29	13	5	8	82	29	53	16	6	10	27	9	18	7	2	5	21 ..		
639	240	399	88	30	58	32	10	22	335	91	244	86	24	62	60	16	44	19	4	15	22-24 ..		
1 182	587	595	99	45	54	32	14	18	490	219	271	164	68	96	113	51	62	39	16	23	25-29 ..		
2 154	984	1 170	172	79	93	76	26	50	726	368	358	297	142	155	149	59	90	47	13	34	30-39 ..		
2 053	982	1 071	136	74	62	59	32	27	554	264	290	256	103	153	143	57	86	54	19	35	40-49 ..		
2 235	1 072	1 163	142	74	68	62	28	34	515	258	257	299	131	168	148	79	69	65	33	32	50-59 ..		
2 984	1 379	1 605	117	62	55	68	32	36	502	243	259	312	125	187	129	63	66	71	34	37	60 i wyżej niewiadomy		
S T A																							
1 826	813	1 013	29	9	20	13	6	7	4 460	2 049	2 411	2 260	1 022	1 238	13	3	10	2	1	1	OGÓŁEM		
531	272	259	5	3	2	5	3	2	535	248	287	532	247	285	1	—	1	1	—	1	0-5 lat		
84	37	47	2	—	—	2	—	—	80	41	39	76	40	36	—	—	—	—	—	—	6 ..		
91	39	52	—	—	—	—	—	—	113	56	57	87	40	47	—	—	—	—	—	—	7 ..		
74	35	39	2	—	2	1	—	1	102	51	51	56	30	26	1	1	—	1	—	—	8 ..		
44	20	24	2	—	2	2	—	2	84	44	40	43	25	18	—	—	—	—	—	—	9 ..		
28	12	16	—	—	—	—	—	—	128	67	61	48	27	21	—	—	—	—	—	—	10 ..		
19	7	12	1	—	1	—	—	—	86	46	40	28	14	14	—	—	—	—	—	—	11 ..		
19	10	9	4	—	4	—	—	—	144	66	78	52	26	26	5	—	5	—	—	—	12 ..		
7	5	2	—	—	—	—	—	—	99	46	53	31	20	11	—	—	—	—	—	—	13 ..		
14	8	6	—	—	—	—	—	—	132	58	74	38	17	21	—	—	—	—	—	—	14 ..		
10	6	4	—	—	—	—	—	—	103	48	55	41	19	22	—	—	—	—	—	—	15 ..		
13	7	6	—	—	—	—	—	—	127	61	66	39	21	18	—	—	—	—	—	—	16 ..		
14	4	10	1	—	1	—	—	—	122	51	71	36	20	16	—	—	—	—	—	—	17 ..		
25	12	13	1	1	—	—	—	—	112	41	71	33	10	23	—	—	—	—	—	—	18 ..		
15	13	2	—	—	—	—	—	—	103	47	56	26	16	10	—	—	—	—	—	—	19 ..		
23	13	10	1	—	1	—	—	—	107	40	67	33	11	22	1	—	1	—	—	—	20 ..		
6	1	5	—	—	—	—	—	—	61	24	37	15	6	9	—	—	—	—	—	—	21 ..		
36	12	24	3	1	2	—	—	—	247	60	187	77	20	57	—	—	—	—	—	—	22-24 ..		
88	42	46	—	—	—	—	—	—	366	161	205	134	57	77	2	—	—	—	—	—	25-29 ..		
189	68	121	3	1	2	3	1	2	513	267	246	219	105	114	3	2	1	—	—	—	30-39 ..		
142	59	83	1	1	—	—	—	—	380	176	204	188	74	114	—	—	—	—	—	—	40-49 ..		
159	66	93	3	—	3	—	—	—	362	183	179	209	94	115	—	—	—	—	—	—	50-59 ..		
195	65	130	—	—	—	—	—	—	354	167	187	219	83	136	—	—	—	—	—	—	60 i wyżej niewiadomy		
OGÓŁEM																							
27 215	13 714	13 501	1 594	782	812	820	397	423	2 010	958	1 052	896	434	462	1 686	765	921	748	335	413	0-5 lat		
7 762	3 990	3 772	169	84	85	168	83	85	284	148	136	282	146	136	180	86	94	178	85	93	6 ..		
1 331	714	617	25	15	10	24	15	9	45	19	26	42	17	25	38	18	20	37	17	20	7 ..		
1 129	586	543	35	19	16	26	15	11	48	25	23	30	17	13	39	16	23	21	12	9	8 ..		
1 087	544	543	41	19	22	32	13	19	60	30	30	31	15	16	43	28	15	23	14	9	9 ..		
789	405	384	56	23	33	33	15	18	53	25	28	22	12	10	50	30	20	19	12	7	10 ..		
785	421	364	40	22	18	29	17	12	57	34	23	20	14	6	45	23	22	19	10	9	11 ..		
464	271	193	43	26	17	23	12	11	53	28	25	12	8	4	47	25	22	17	10	7	12 ..		
520	283	237	56	31	25	28	15	13	69	33	36	19	10	9	45	23	22	11	7	4	13 ..		
398	241	157	43	25	18	17	11	6	59	25	34	16	8	5	55	30	25	12	7	5	13 ..		
353	213	140	39	18	21	13	6	7	68	27	41	11	6	5	53	27	26	11	8	3	14 ..		
343	207	136	45	21	24	12	6	6	57	24	33	11	5	6	47	26	21	8	3	5	15 ..		
351	185	166	39	22	17	13	9	4	56	32	24	5	3	2	46	23	23	14	6	8	16 ..		
331	188	143	52	25	27	14	7	7	56	27	29	10	5	5	58	23	35	17	6	11	17 ..		
330	180	150	50	24	26	22	12	10	49	18	31	6	3	3	65	20	45	19	5	14	18 ..		
303	163	140	45	24	21	14	9	5	40	16	24	5	3	2	56	23	33	17	8	9	19 ..		
311	119	192	34	14	20	13	6	7	35	13	22	5	2	3	55	12	43	23	4	19	20 ..		
190	72	118	38	9	29	13	5	8	21	5	16	1	—	1	27	9	18	7	2	5	21 ..		
603	228	375	85	29	56	32	10	22	88	31	57	9	4	5	60	16	44	19	4	15	22-24 ..		
1 094	545	549	99	45	54	32	14	18	124	58	66	30	11	19	111	51	60	39	16	23	25-29 ..		
1 965	916	1 049	169	78	91	73	25	48	213	101	112	78	37	41	146	57	89	47	13	34	30-39 ..		
1 911	923	988	135	73	62	59	32	27	174	88	86	68	29	39	143	57	86	54	19	35	40-49 ..		
2 076	1 006	1 070	139	74	65	62	28	34	153	75	78	90	37	53	148	79	69	65	33	32	50-59 ..		
2 789	1 314	1 475	117	62	55	68	32	36	148	76	72	93											

Tablica VI. LUDNOŚĆ WEDŁUG WYZNANIA

WOJEWÓDZTWO. POWIATY. MIASTA POWYŻEJ 20 000 MIESZKAŃCÓW.

WIEK	O g ó ł e m												R z y m s k o -		
	Ludność obecna w dniu spisu			Umiało czytać			Nie umiało czytać			Umiejętność czytania niewiadoma			Ludność obecna w dniu spisu		
	r	m	k	r	m	k	r	m	k	r	m	k	r	m	k
P O W.															
M I A S T A I W I E Ś															
OGÓLEM	56 312	26 686	29 626	26 352	12 923	13 429	25 903	12 198	13 705	4 057	1 565	2 492	52 716	25 057	27 659
0-5 lat	7 096	3 604	3 492	3 7	17	20	7 059	3 587	3 472	—	—	—	6 662	3 386	3 276
6 "	1 180	575	605	69	40	29	1 111	535	576	—	—	—	1 114	534	580
7 "	1 296	655	641	173	75	98	827	426	401	296	154	142	1 210	614	596
8 "	1 525	752	773	428	198	230	813	412	401	284	142	142	1 414	706	708
9 "	1 361	669	692	502	237	265	630	320	310	229	112	117	1 282	633	649
10 "	1 688	857	831	823	391	432	648	360	288	217	106	111	1 563	799	764
11 "	1 265	649	616	750	383	367	384	200	184	131	66	65	1 167	604	563
12 "	1 816	937	879	1 125	547	578	504	287	217	187	103	84	1 696	892	804
13 "	1 427	700	727	961	403	498	335	178	157	131	59	72	1 338	658	680
14 "	1 635	821	814	1 129	559	570	376	196	180	130	66	64	1 525	771	754
15 "	1 371	624	747	952	415	537	310	152	158	109	57	52	1 273	577	696
16 "	1 476	670	806	1 017	477	540	329	142	187	130	51	79	1 378	626	752
17 "	1 415	687	728	1 019	491	528	309	154	155	87	42	45	1 327	655	672
18 "	1 406	634	772	1 014	449	565	295	136	159	97	49	48	1 310	598	712
19 "	1 162	597	565	835	426	409	265	137	128	62	34	28	1 086	564	522
20 "	1 367	464	903	950	332	618	307	96	211	110	36	74	1 292	447	845
21 "	720	240	480	514	157	357	163	66	97	43	17	26	668	227	441
22-24 "	2 617	1 062	1 555	1 864	794	1 070	600	213	387	153	55	98	2 444	999	1 445
25-29 "	3 860	1 966	1 894	2 712	1 436	1 276	936	461	475	212	69	143	3 608	1 847	1 761
30-39 "	5 221	2 264	2 957	3 062	1 488	1 574	1 800	701	1 099	359	75	284	4 882	2 106	2 776
40-49 "	4 908	2 193	2 715	2 512	1 338	1 174	2 083	801	1 282	313	54	259	4 576	2 041	2 535
50-59 "	4 780	2 244	2 536	2 105	1 168	937	2 491	1 031	1 370	274	45	229	4 497	2 109	2 388
60 i wyżej niewiadomy	5 717	2 822	2 895	1 799	1 042	757	3 415	1 607	1 808	503	173	330	5 402	2 664	2 738
	3	—	3	—	—	—	3	—	3	—	—	—	2	—	2
M I A															
OGÓLEM	8 455	3 875	4 580	4 705	2 199	2 506	3 480	1 569	1 911	270	107	163	5 274	2 427	2 847
0-5 lat	1 011	494	517	18	8	10	993	486	507	—	—	—	631	306	325
6 "	150	75	75	23	12	11	127	63	64	—	—	—	94	39	55
7 "	198	97	101	38	12	26	135	75	60	25	10	15	123	64	59
8 "	242	123	119	109	53	56	119	64	55	14	6	8	143	83	60
9 "	204	106	98	120	57	63	73	42	31	11	7	4	130	71	59
10 "	249	120	129	165	72	93	71	41	30	13	7	6	130	65	65
11 "	196	99	97	143	68	75	47	25	22	6	6	—	109	58	51
12 "	273	127	146	210	88	122	51	30	21	12	9	3	168	86	82
13 "	201	113	88	166	93	73	29	20	9	6	—	6	122	73	49
14 "	223	96	127	170	75	95	46	19	27	7	2	5	124	50	74
15 "	199	84	115	151	57	94	38	21	17	10	6	4	114	42	72
16 "	196	90	106	146	68	78	38	21	17	12	1	11	112	49	63
17 "	189	86	103	157	71	86	29	13	16	3	2	1	112	59	53
18 "	188	79	109	153	59	94	27	15	12	8	5	3	111	47	64
19 "	176	86	90	144	71	73	29	13	16	3	2	1	110	57	53
20 "	189	65	124	152	48	104	29	13	16	8	4	4	124	49	75
21 "	111	27	84	88	20	68	23	7	16	—	—	—	63	14	49
22-24 "	377	144	233	306	115	191	67	27	40	4	2	2	220	87	133
25-29 "	623	303	320	498	250	248	114	49	65	11	4	7	404	202	202
30-39 "	916	418	498	622	311	311	273	104	169	21	3	18	616	278	338
40-49 "	770	337	433	457	237	220	285	94	191	28	6	22	470	201	269
50-59 "	676	298	378	334	171	163	312	117	195	30	10	20	426	179	247
60 i wyżej niewiadomy	895	408	487	335	183	152	522	210	312	38	15	23	616	268	348
	3	—	3	—	—	—	3	—	3	—	—	—	2	—	2
W I E Ś															
OGÓLEM	47 857	22 811	25 046	21 647	10 724	10 923	22 423	10 629	11 794	3 787	1 458	2 329	47 442	22 630	24 812
0-5 lat	6 085	3 110	2 975	19	9	10	6 066	3 101	2 965	—	—	—	6 031	3 080	2 951
6 "	1 030	500	530	46	28	18	984	472	512	—	—	—	1 020	495	525
7 "	1 098	558	540	135	63	72	692	351	341	271	144	127	1 087	550	537
8 "	1 283	629	654	319	145	174	694	348	346	270	136	134	1 271	623	648
9 "	1 157	563	594	382	180	202	557	278	279	218	105	113	1 152	562	590
10 "	1 439	737	702	658	319	339	577	319	258	204	99	105	1 433	734	699
11 "	1 069	550	519	607	315	292	337	175	162	125	60	65	1 058	546	512
12 "	1 543	810	733	915	459	456	453	257	196	175	94	81	1 528	806	722
13 "	1 226	587	639	795	370	425	306	158	148	125	59	66	1 216	585	631
14 "	1 412	725	687	959	484	475	330	177	153	123	64	59	1 401	721	680
15 "	1 172	540	632	801	358	443	272	131	141	99	51	48	1 159	535	624
16 "	1 280	580	700	871	409	462	291	121	170	118	50	68	1 266	577	689
17 "	1 226	601	625	862	420	442	280	141	139	84	40	44	1 215	596	619
18 "	1 218	555	663	861	390	471	268	121	147	89	44	45	1 199	551	648
19 "	986	511	475	691	355	336	236	124	112	59	32	27	976	507	469
20 "	1 178	399	779	798	284	514	278	83	195	102	32	70	1 168	398	770
21 "	609	213	396	426	137	289	140	59	81	43	17	26	605	213	392
22-24 "	2 240	918	1 322	1 558	679	879	533	186	347	149	53	96	2 224	912	1 312
25-29 "	3 237	1 663	1 574	2 214	1 186	1 028	822	412	410	201	65	136	3 204	1 645	1 559
30-39 "	4 305	1 846	2 459	2 440	1 177	1 263	1 527	597	930	338	72	266	4 266	1 828	2 438
40-49 "	4 138	1 856	2 282	2 055	1 101	954	1 798	707	1 001	285	48	237	4 106	1 840	2 266
50-59 "	4 104	1 946	2 158	1 771	997	774	2 089	914	1 175	244	35	209	4 071	1 930	2 141
60 i wyżej niewiadomy	4 822	2 414	2 408	1 464	859	605	2 893	1 397	1 496	465	158	307	4 786	2 396	2 390

RELIGIJNEGO, UMIEJĘTNOŚCI CZYTANIA I WIEKU (c. d.).

katolicy			Ewangelicy						Starozakonnici						Inne wyznania						WIEK		
Nie umiało czytać			Ludność obecna w dniu spisu			Nie umiało czytać			Ludność obecna w dniu spisu			Nie umiało czytać			Ludność obecna w dniu spisu			Nie umiało czytać					
r	m	k	r	m	k	r	m	k	r	m	k	r	m	k	r	m	k	r	m	k		r	m
PRZASNYSZ																							
R A Z E M																							
24 296	11 469	12 827	110	42	68	50	15	35	3 474	1 578	1 896	1 552	711	841	12	9	3	5	3	2	OGÓLEM		
6 633	3 372	3 261	20	7	13	20	7	13	414	211	203	406	208	198							0-5 lat		
1 052	500	552	1	—	1	1	—	1	65	41	24	58	35	23	—	—	—	—	—	—	6 "		
761	393	368	1	1	—	—	—	—	85	40	45	66	33	33	—	—	—	—	—	—	7 "		
756	383	373	3	1	2	1	—	—	108	45	63	56	29	27	—	—	—	—	—	—	8 "		
597	302	295	1	—	1	—	—	—	78	36	42	33	18	15	—	—	—	—	—	—	9 "		
612	337	275	3	2	1	—	—	—	122	56	66	36	23	13	—	—	—	—	—	—	10 "		
348	183	165	2	—	2	1	—	1	95	45	50	34	17	17	1	—	1	1	—	1	11 "		
473	271	202	4	—	4	1	—	1	116	45	71	30	16	14	—	—	—	—	—	—	12 "		
315	167	148	2	1	1	—	—	—	86	40	46	20	11	9	1	1	—	—	—	—	13 "		
350	183	167	3	1	2	1	—	1	106	49	57	25	13	12	1	—	1	—	—	—	14 "		
281	138	143	2	1	1	1	1	—	96	46	50	28	13	15	—	—	—	—	—	—	15 "		
311	133	178	—	—	—	—	—	—	98	44	54	18	9	9	—	—	—	—	—	—	16 "		
289	146	143	2	1	1	1	1	—	86	31	55	19	7	12	—	—	—	—	—	—	17 "		
276	124	152	2	—	2	1	—	1	94	36	58	18	12	6	—	—	—	—	—	—	18 "		
244	129	115	3	2	1	1	1	—	73	31	42	20	7	13	—	—	—	—	—	—	19 "		
288	90	198	—	—	—	—	—	—	75	17	58	19	6	13	—	—	—	—	—	—	20 "		
157	64	93	4	1	3	—	—	—	48	12	36	6	2	4	—	—	—	—	—	—	21 "		
565	199	366	7	3	4	—	—	—	164	58	106	34	13	21	2	2	—	1	1	—	22-24 "		
877	440	437	7	2	5	1	—	1	244	116	128	57	20	37	1	1	—	1	1	—	25-29 "		
1 683	663	1 020	15	10	5	3	1	2	321	146	175	113	37	76	3	2	—	1	1	—	30-39 "		
1 948	753	1 195	8	2	6	4	1	3	323	149	174	131	47	84	1	1	—	—	—	—	40-49 "		
2 256	973	1 283	5	2	3	4	2	2	277	132	145	140	55	85	1	1	—	1	1	—	50-59 "		
3 222	1 526	1 696	15	5	10	9	1	8	299	152	147	184	80	104	1	1	—	—	—	—	60 i wyżej		
2	—	2	—	—	—	—	—	—	1	—	1	1	—	1	—	—	—	—	—	—	niewiadomy		
S T A																							
2 098	937	1 161	90	35	55	35	13	22	3 086	1 408	1 678	1 346	618	728	5	5	—	1	1	—	OGÓLEM		
621	301	320	14	6	8	14	6	8	366	182	184	358	179	179	—	—	—	—	—	—	0-5 lat		
77	32	45	1	—	1	1	—	1	55	36	19	49	31	18	—	—	—	—	—	—	6 "		
77	48	29	1	1	—	—	—	—	74	32	42	58	27	31	—	—	—	—	—	—	7 "		
70	39	31	2	1	1	—	—	—	97	39	58	49	25	24	—	—	—	—	—	—	8 "		
43	25	18	1	—	1	—	—	—	73	35	38	30	17	13	—	—	—	—	—	—	9 "		
39	20	19	3	2	1	—	—	—	116	53	63	32	21	11	—	—	—	—	—	—	10 "		
16	9	7	2	—	2	1	—	1	85	41	44	30	16	14	—	—	—	—	—	—	11 "		
28	18	10	3	—	3	—	—	—	102	41	61	23	12	11	—	—	—	—	—	—	12 "		
12	10	2	2	1	1	—	—	—	76	38	38	17	10	7	1	1	—	—	—	—	13 "		
22	6	16	2	1	1	—	—	—	97	45	52	24	13	11	—	—	—	—	—	—	14 "		
17	8	9	2	1	1	1	1	—	83	41	42	20	12	8	—	—	—	—	—	—	15 "		
22	12	10	—	—	—	—	—	—	84	41	43	16	9	7	—	—	—	—	—	—	16 "		
15	8	7	2	1	1	1	1	—	75	26	49	13	4	9	—	—	—	—	—	—	17 "		
13	5	8	1	—	1	—	—	—	76	32	44	14	10	4	—	—	—	—	—	—	18 "		
13	6	7	3	2	1	1	1	—	63	27	36	15	6	9	—	—	—	—	—	—	19 "		
15	8	7	—	—	—	—	—	—	65	16	49	14	5	9	—	—	—	—	—	—	20 "		
17	5	12	4	1	3	—	—	—	44	12	32	6	2	4	—	—	—	—	—	—	21 "		
35	15	20	7	3	4	—	—	—	149	53	96	32	12	20	1	1	—	—	—	—	22-24 "		
68	32	36	5	1	4	—	—	—	213	99	114	45	16	29	1	1	—	1	1	—	25-29 "		
176	73	103	11	7	4	2	1	1	288	132	156	95	30	65	1	1	—	—	—	—	30-39 "		
165	52	113	6	1	5	2	—	2	293	134	159	118	42	76	1	1	—	—	—	—	40-49 "		
182	66	116	4	2	2	3	2	1	246	117	129	127	49	78	—	—	—	—	—	—	50-59 "		
353	139	214	14	4	10	9	1	8	265	136	129	160	70	90	—	—	—	—	—	—	60 i wyżej		
2	—	2	—	—	—	—	—	—	1	—	1	1	—	1	—	—	—	—	—	—	niewiadomy		
22 198	10 532	11 666	20	7	13	15	2	13	388	170	218	206	93	113	7	4	3	4	2	2	OGÓLEM		
6 012	3 071	2 941	6	1	5	6	1	5	48	29	19	48	29	19	—	—	—	—	—	—	0-5 lat		
975	468	507	—	—	—	—	—	—	10	5	5	9	4	5	—	—	—	—	—	—	6 "		
684	345	339	—	—	—	—	—	—	11	8	3	8	6	2	—	—	—	—	—	—	7 "		
686	344	342	1	—	1	1	—	1	11	6	5	7	4	3	—	—	—	—	—	—	8 "		
554	277	277	—	—	—	—	—	—	5	1	4	3	1	2	—	—	—	—	—	—	9 "		
573	317	256	—	—	—	—	—	—	6	3	3	4	2	2	—	—	—	—	—	—	10 "		
332	174	158	—	—	—	—	—	—	10	4	6	4	1	3	1	—	—	1	—	1	11 "		
445	253	192	1	—	1	1	—	1	14	4	10	7	4	3	—	—	—	—	—	—	12 "		
303	157	146	—	—	—	—	—	—	10	2	8	3	1	2	—	—	—	—	—	—	13 "		
328	177	151	1	—	1	1	—	1	9	4	5	1	—	1	—	—	—	—	—	—	14 "		
264	130	134	—	—	—	—	—	—	13	5	8	8	1	7	—	—	—	—	—	—	15 "		
289	121	168	—	—	—	—	—	—	14	3	11	2	—	2	—	—	—	—	—	—	16 "		
274	138	136	—	—	—	—	—	—	11	5	6	6	3	3	—	—	—	—	—	—	17 "		
203	119	144	1	—	1	1	—	1	18	4	14	4	2	2	—	—	—	—	—	—	18 "		
231	123	108	—	—	—	—	—	—	10	4	6	5	1	4	—	—	—	—	—	—	19 "		
273	82	191	—	—	—	—	—	—	10	1	9	5	1	4	—	—	—	—	—	—	20 "		
140	59	81	—	—	—	—	—	—	4	—	4	—	—	—	—	—	—	—	—	—	21 "		
530	184	346	—	—	—	—	—	—	15	5	10	2	1	1	1	1	—	1	1	—	22-24 "		
809	408	401	2	1	1	1	—	1	31	17	14	12	4	8	—	—	—	—	—	—	25-29 "		
1 507	590	917	4	3	1	1	—	1	33	14	19	18	7	11	2	1	—	1	1	—	30-39 "		
1 783	701	1 082	2	1	1	2	1	1	30	15	15	13	5	8	—	—	—	—	—	—	40-49 "		
2 074	907	1 167	1	—																			

Tablica VI. LUDNOŚĆ WEDŁUG WYZNANIA

WOJEWÓDZTWO. POWIATY. MIASTA POWYŻEJ 20 000 MIESZKAŃCÓW.

WIEK	O g ó ł e m												R z y m s k o -		
	Ludność obecna w dniu spisu			Umiało czytać			Nie umiało czytać			Umiejętność czytania niewiadoma			Ludność obecna w dniu spisu		
	r	m	k	r	m	k	r	m	k	r	m	k	r	m	k
	P O W.														
	M I A S T A I W I E Ś														
OGÓŁEM	106 511	50 851	55 660	57 118	27 542	29 576	44 023	21 121	22 902	5 370	2 188	3 182	88 232	42 342	45 890
o-5 lat	13 893	7 087	6 806	79	46	33	13 814	7 041	6 773	—	—	—	11 414	5 826	5 588
6	2 406	1 183	1 223	158	73	85	2 248	1 110	1 138	—	—	—	2 030	1 014	1 016
7	2 815	1 440	1 375	454	215	239	1 847	937	910	514	288	226	2 329	1 195	1 134
8	2 880	1 431	1 449	881	426	455	1 509	789	780	430	216	214	2 368	1 187	1 181
9	2 758	1 375	1 383	1 284	616	668	1 182	604	578	292	155	137	2 272	1 127	1 145
10	3 173	1 596	1 577	1 846	904	942	1 034	528	506	293	164	129	2 598	1 319	1 279
11	2 821	1 417	1 404	1 941	964	977	701	359	342	179	94	85	2 322	1 175	1 147
12	3 233	1 653	1 580	2 316	1 181	1 135	715	363	352	202	109	93	2 645	1 381	1 264
13	2 966	1 505	1 461	2 306	1 144	1 162	509	279	230	151	82	69	2 445	1 252	1 193
14	3 147	1 613	1 534	2 516	1 270	1 246	490	271	219	141	72	69	2 595	1 347	1 248
15	2 804	1 395	1 409	2 221	1 087	1 134	466	244	222	117	64	53	2 270	1 130	1 140
16	2 821	1 348	1 473	2 211	1 034	1 177	484	250	234	126	64	62	2 301	1 112	1 189
17	2 642	1 306	1 336	2 082	1 012	1 070	439	241	198	121	53	68	2 158	1 059	1 099
18	2 690	1 210	1 480	2 152	979	1 173	441	195	246	97	36	61	2 260	1 050	1 210
19	2 413	1 199	1 214	1 928	960	968	402	203	199	83	36	47	2 018	1 029	989
20	2 301	904	1 397	1 818	720	1 098	383	148	235	100	36	64	1 947	800	1 147
21	1 618	472	1 146	1 257	355	902	278	98	180	83	19	64	1 364	411	953
22-24	4 884	1 842	3 042	3 825	1 476	2 349	887	315	572	172	51	121	4 058	1 541	2 517
25-29	7 274	3 452	3 822	5 389	2 664	2 725	1 591	687	904	294	101	193	6 038	2 888	3 150
30-39	10 862	4 805	6 057	7 266	3 421	3 845	3 149	1 277	1 872	447	107	340	8 902	3 922	4 980
40-49	9 256	4 273	4 983	5 512	2 774	2 738	3 282	1 391	1 891	462	108	354	7 695	3 543	4 152
50-59	8 562	4 233	4 329	4 346	2 357	1 989	3 736	1 736	2 000	480	140	340	7 243	3 593	3 650
60 i wyżej	8 279	4 106	4 173	3 322	1 860	1 462	4 373	2 054	2 319	584	192	392	6 952	3 436	3 516
niewiadomy	13	6	7	8	4	4	3	1	2	2	1	1	8	5	3
	M I A														
OGÓŁEM	32 312	15 138	17 174	18 123	8 727	9 396	12 121	5 606	6 515	2 068	805	1 263	16 813	7 957	8 856
o-5 lat	4 014	2 065	1 949	32	20	12	3 982	2 045	1 937	—	—	—	1 906	995	911
6	674	305	369	81	39	42	593	266	327	—	—	—	346	159	187
7	820	419	401	176	80	96	499	251	248	145	88	57	400	206	194
8	887	414	473	331	153	178	416	195	221	140	66	74	435	201	234
9	839	429	410	475	219	256	271	156	115	93	54	39	418	214	204
10	989	505	484	635	310	325	248	133	115	106	62	44	492	265	227
11	912	463	449	680	335	345	169	95	74	63	33	30	475	252	223
12	980	482	498	724	342	382	185	101	84	71	39	32	483	258	225
13	926	458	468	724	354	370	128	65	63	74	39	35	475	241	234
14	984	511	473	783	392	391	144	84	60	57	35	22	514	287	227
15	886	450	436	727	362	365	115	67	48	44	21	23	433	229	204
16	873	414	459	691	325	366	129	63	66	53	26	27	436	220	216
17	816	404	412	661	318	343	105	63	42	50	23	27	396	193	203
18	751	338	413	597	284	313	114	42	72	40	12	28	397	197	200
19	686	311	375	552	257	295	103	42	61	31	12	19	356	169	187
20	624	211	413	490	164	326	102	40	62	32	7	25	324	131	193
21	481	125	356	382	97	285	74	23	51	25	5	20	267	72	195
22-24	1 417	514	903	1 119	421	698	238	80	158	60	13	47	717	260	457
25-29	2 197	1 000	1 197	1 661	791	870	427	179	248	109	30	79	1 147	520	627
30-39	3 589	1 599	1 990	2 413	1 167	1 246	961	379	582	215	53	162	1 945	856	1 089
40-49	2 989	1 387	1 602	1 807	948	859	966	386	580	216	53	163	1 657	770	887
50-59	2 483	1 158	1 325	1 341	748	593	938	354	584	204	56	148	1 398	628	770
60 i wyżej	2 484	1 171	1 313	1 033	597	436	1 213	497	716	238	77	161	1 390	630	760
niewiadomy	11	5	6	8	4	4	1	—	1	2	1	1	6	4	2
	W I E Ś														
OGÓŁEM	74 199	35 713	38 486	38 995	18 815	20 180	31 902	15 515	16 387	3 302	1 383	1 919	71 419	34 385	37 034
o-5 lat	9 879	5 022	4 857	47	26	21	9 832	4 996	4 836	—	—	—	9 508	4 831	4 677
6	1 732	878	854	77	34	43	1 655	844	811	—	—	—	1 684	855	829
7	1 995	1 021	974	278	135	143	1 348	686	662	369	200	169	1 929	989	940
8	1 993	1 017	976	550	273	277	1 153	594	559	290	150	140	1 933	986	947
9	1 919	946	973	809	397	412	911	448	463	199	101	98	1 854	913	941
10	2 184	1 091	1 093	1 211	594	617	786	395	391	187	102	85	2 106	1 054	1 052
11	1 909	954	955	1 261	629	632	532	264	268	116	61	55	1 847	923	924
12	2 253	1 171	1 082	1 592	839	753	530	262	268	131	70	61	2 162	1 123	1 039
13	2 040	1 047	993	1 582	790	792	381	214	167	77	43	34	1 970	1 011	959
14	2 163	1 102	1 061	1 733	878	855	346	187	159	84	37	47	2 081	1 060	1 021
15	1 918	945	973	1 494	725	769	351	177	174	73	43	30	1 837	901	936
16	1 948	934	1 014	1 520	709	811	355	187	168	73	38	35	1 865	892	973
17	1 826	902	924	1 421	694	727	334	178	156	71	30	41	1 762	866	896
18	1 939	872	1 067	1 555	695	860	327	153	174	57	24	33	1 863	853	1 010
19	1 727	888	839	1 376	703	673	299	161	138	52	24	28	1 662	860	802
20	1 677	693	984	1 328	556	772	281	108	173	68	29	39	1 623	669	954
21	1 137	347	790	875	258	617	204	75	129	58	14	44	1 097	339	758
22-24	3 467	1 328	2 139	2 706	1 055	1 651	649	235	414	112	38	74	3 341	1 281	2 060
25-29	5 077	2 452	2 625	3 728	1 873	1 855	1 164	508	656	185	71	114	4 891	2 368	2 523
30-39	7 273	3 206	4 067	4 853	2 254	2 599	2 188	898	1 290	232	54	178	6 957	3 066	3 891
40-49	6 267	2 886	3 381	3 705	1 826	1 879	2 316	1 005	1 311	246	55	191	6 038	2 773	3 265
50-59	6 079	3 075	3 004	3 005	1 609	1 396	2 798	1 382	1 416	276	84	192	5 845	2 965	2 880
60 i wyżej	5 795	2 935	2 860	2 289	1 263	1 026	3 160	1 557	1 603	346	115	231	5 562	2 806	2 756
niewiadomy	2	1	1	1	1	1	2	1	1	—	—	—	2	1	1

RELIGIJNEGO, UMIEJĘTNOŚCI CZYTANIA I WIEKU (c. d.).

katolicy			Ewangelicy						Starozakonni						Inne wyznania						WIEK		
Nie umiało czytać			Ludność obecna w dniu spisu			Nie umiało czytać			Ludność obecna w dniu spisu			Nie umiało czytać			Ludność obecna w dniu spisu			Nie umiało czytać					
r	m	k	r	m	k	r	m	k	r	m	k	r	m	k	r	m	k	r	m	k		r	m
P U Ł T U S K																							
R A Z E M																							
36 037	17 447	18 590	1 391	684	707	653	321	332	16 462	7 631	8 831	7 202	3 298	3 904	426	194	232	131	55	76	OGÓLEM		
1 359	5 796	5 563	167	91	76	166	90	76	2 273	1 152	1 121	2 250	1 137	1 113	39	18	21	39	18	21	0-5 lat		
1 909	963	946	26	16	10	26	16	10	346	151	195	309	129	180	4	2	2	4	2	2	6 ..		
1 532	784	748	25	15	10	20	12	8	446	227	219	289	140	149	15	3	12	6	1	5	7 ..		
1 302	655	647	23	10	13	16	7	9	479	227	252	247	125	122	10	7	3	4	2	2	8 ..		
972	483	489	26	16	10	18	11	7	447	227	220	187	108	79	13	5	8	5	2	3	9 ..		
835	423	412	36	18	18	18	13	5	534	257	277	178	91	87	5	2	3	3	1	2	10 ..		
552	277	275	28	16	12	15	9	6	459	221	238	132	73	59	12	5	7	2	—	2	11 ..		
565	286	279	41	23	18	16	9	7	534	244	290	133	68	65	13	5	8	1	—	1	12 ..		
405	215	190	37	20	17	14	9	5	476	229	247	89	55	34	8	4	4	1	—	1	13 ..		
365	204	161	48	23	25	8	2	6	495	239	256	116	64	52	9	4	5	1	1	—	14 ..		
364	185	179	44	23	21	14	7	7	471	231	240	86	51	35	19	11	8	2	1	1	15 ..		
373	189	184	43	23	20	7	4	3	469	209	260	103	56	47	8	4	4	1	1	1	16 ..		
344	183	161	35	22	13	11	9	2	438	220	218	81	48	33	11	5	6	3	1	2	17 ..		
343	167	176	44	11	33	10	3	7	377	145	232	88	25	63	9	4	5	—	—	—	18 ..		
330	175	155	37	16	21	6	3	3	343	149	194	64	24	40	15	5	10	2	1	1	19 ..		
302	119	183	22	10	12	6	—	3	326	90	236	75	26	49	6	4	2	—	—	—	20 ..		
229	89	140	27	6	21	8	—	8	220	52	168	41	9	32	7	3	4	—	—	—	21 ..		
694	252	442	57	24	33	17	7	10	749	268	481	172	55	117	20	9	11	4	1	3	22-24 ..		
1 257	547	710	92	37	55	37	12	25	1 107	508	599	206	128	168	37	19	18	1	—	1	25-29 ..		
2 501	1 018	1 483	166	75	91	53	20	33	1 744	788	956	588	236	352	50	20	30	7	3	4	30-39 ..		
2 682	1 161	1 521	107	52	55	35	14	21	1 414	660	754	552	211	341	40	18	22	13	5	8	40-49 ..		
3 159	1 521	1 638	132	66	66	68	28	40	1 145	553	592	491	178	313	42	21	21	18	9	9	50-59 ..		
3 661	1 754	1 907	128	71	57	64	33	31	1 165	583	582	634	261	373	34	16	18	14	6	8	60 i wyżej		
2	1	1	—	—	—	—	—	—	5	1	4	1	—	1	—	—	—	—	—	—	—	niewiadomy	

S T A																						
5 508	2 579	2 929	150	71	79	63	26	37	15 317	7 092	8 225	6 540	2 997	3 543	32	18	14	10	4	6	OGÓLEM	
1 895	988	907	18	8	10	18	8	10	2 090	1 062	1 028	2 069	1 049	1 020	—	—	—	—	—	—	0-5 lat	
302	142	160	2	1	1	2	1	1	326	145	181	289	123	166	—	—	—	—	—	—	6 ..	
233	124	109	4	2	2	3	1	2	416	211	205	263	126	137	—	—	—	—	—	—	7 ..	
185	80	105	2	—	2	1	—	1	449	212	237	229	114	115	1	1	—	—	—	—	8 ..	
100	58	42	2	2	—	—	—	—	419	213	206	171	98	73	—	—	—	—	—	—	9 ..	
90	53	37	1	1	—	—	—	—	496	239	257	158	80	78	—	—	—	—	—	—	10 ..	
51	27	24	2	1	—	—	—	—	435	210	225	118	68	50	—	—	—	—	—	—	11 ..	
69	40	29	7	4	3	1	—	1	489	220	269	115	61	54	1	—	—	—	—	—	12 ..	
45	15	30	3	2	1	—	—	—	447	214	233	83	50	33	1	1	—	—	—	—	13 ..	
38	26	12	2	1	1	—	—	—	468	223	245	106	58	48	—	—	—	—	—	—	14 ..	
39	22	17	5	2	3	2	—	2	447	219	228	74	45	29	1	—	—	—	—	—	15 ..	
38	17	21	1	1	—	—	—	—	435	192	243	91	46	45	1	1	—	—	—	—	16 ..	
35	21	14	4	3	1	1	—	1	416	208	208	69	41	28	—	—	—	—	—	—	17 ..	
35	19	16	2	—	2	—	—	—	351	140	211	79	23	56	1	1	—	—	—	—	18 ..	
43	19	24	4	2	2	1	—	1	323	140	183	58	22	36	3	—	3	1	—	1	19 ..	
35	16	19	1	—	1	—	—	—	299	80	219	67	24	43	—	—	—	—	—	—	20 ..	
36	14	22	5	2	3	1	—	1	208	50	158	37	9	28	1	1	—	—	—	—	21 ..	
77	28	49	6	1	5	3	1	2	693	252	441	158	51	107	1	1	—	—	—	—	22-24 ..	
153	62	91	10	4	6	2	1	1	1 037	474	563	272	116	156	3	2	1	—	—	—	25-29 ..	
420	159	261	24	12	12	9	5	4	1 615	727	888	531	214	317	5	4	1	1	1	—	30-39 ..	
472	200	272	12	6	6	1	—	1	1 314	609	705	491	186	305	6	2	4	2	—	—	40-49 ..	
494	190	304	16	10	6	8	4	4	1 066	518	548	435	160	275	3	2	1	1	—	—	50-59 ..	
623	259	364	17	6	11	10	3	7	1 073	533	540	576	233	343	4	2	2	4	2	2	60 i wyżej	
—	—	—	—	—	—	—	—	—	5	1	4	1	—	1	—	—	—	—	—	—	—	niewiadomy

30 529	14 868	15 661	1 241	613	628	590	295	295	1 145	539	606	662	301	361	394	176	218	121	51	70	OGÓLEM
9 464	4 808	4 656	149	83	66	148	82	66	183	90	93	181	88	93	39	18	21	39	18	21	0-5 lat
1 607	821	786	24	15	9	24	15	9	20	6	14	20	6	14	4	2	2	4	2	2	6 ..
1 299	660	639	21	13	8	17	11	6	30	16	14	26	14	12	15	3	12	6	1	5	7 ..
1 117	575	542	21	10	11	15	7	8	30	15	15	18	11	7	9	6	3	3	1	2	8 ..
872	425	447	24	14	10	18	11	7	28	14	14	16	10	6	13	5	8	5	2	3	9 ..
745	370	375	35	17	18	18	13	5	38	18	20	20	11	9	5	2	3	3	1	2	10 ..
501	250	251	26	15	11	15	9	6	24	11	13	14	5	9	12	5	7	2	—	2	11 ..
496	246	250	34	19	15	15	9	6	45	24	21	18	7	11	12	5	7	1	—	1	12 ..
360	200	160	34	18	16	14	9	5	29	15	14	6	5	1	7	3	4	1	—	1	13 ..
327	178	149	46	22	24	8	2	6	27	16	11	10	6	4	9	4	5	1	1	—	14 ..
325	163	162	39	21	18	12	7	5	24	12	12	12	6	6	18	11	7	2	1	1	15 ..
335	172	163	42	22	20	7	4	3	34	17	17	12	10	2	7	3	4	1	1	—	16 ..
309	162	147	31	19	12	10	8	2	22	12	10	12	7	5	11	5	6	3	1	2	17 ..
308	148	160	42	11	31	10	3	7	26	5	21	9	2	7	8	3	5	—	—	—	18 ..
287	156	131	33	14	19	5	2	3	20	9	11	6	2	4	12	5	7	1	1	—	19 ..
267	103	164	21	10	11	6	3	3	27	10	17	8	2	6	6	4	2	—	—	—	20 ..
193	75	118	22	4	18	7	—	7	12	2	10	4	—	4	6	2	4	—	—	—	21 ..
617	224	393	51	23	28	14	6	8	56	16	40	14	4	10	19	8	11	4	1	3	22-24 ..
1 104	485	619	82	33	49	35	11	24	70	34	36	24	12	12	34	17	17	1	—	1	25-29 ..
2 081	859	1 222	142	63	79	44	15	29	129	61	68	57	22	35	45	16	29	6	2	4	30-39 ..
2 210	961	1 249	95	46	49	34	14	20	100	51	49	61	25								

Tablica VI. LUDNOŚĆ WEDŁUG WYZNANIA

WOJEWÓDZTWO. POWIATY. MIASTA POWYŻEJ 20 000 MIESZKAŃCÓW.

WIEK	O g ó ł e m												R z y m s k o -		
	Ludność obecna w dniu spisu			Umiało czytać			Nie umiało czytać			Umiejętność czytania niewiadoma			Ludność obecna w dniu spisu		
	r	m	k	r	m	k	r	m	k	r	m	k	r	m	k
	P O W.														
	M I A S T A I W I E Ś														
OGÓŁEM	72 609	34 809	37 800	35 945	17 663	18 282	31 644	15 178	16 466	5 020	1 968	3 052	62 870	30 242	32 628
o—5 lat	10 631	5 270	5 361	60	31	29	10 571	5 239	5 332	—	—	—	9 397	4 600	4 737
6 „	1 839	938	901	96	41	55	1 743	897	846	—	—	—	1 634	844	790
7 „	1 965	983	982	239	118	121	1 274	634	640	452	231	221	1 720	864	856
8 „	1 982	964	1 018	514	258	256	1 114	540	574	354	166	188	1 739	860	879
9 „	1 944	999	945	821	433	388	800	395	405	323	171	152	1 667	864	803
10 „	2 125	1 076	1 049	1 079	524	555	760	416	344	286	136	150	1 872	951	921
11 „	1 915	946	969	1 158	550	608	542	290	252	215	106	109	1 667	831	836
12 „	2 098	1 049	1 049	1 381	681	700	508	260	248	209	108	101	1 775	894	881
13 „	1 883	979	904	1 335	683	652	411	232	179	137	64	73	1 601	844	757
14 „	2 093	1 062	1 031	1 524	754	770	421	225	196	148	83	65	1 799	914	885
15 „	1 780	903	877	1 350	676	674	328	167	161	102	60	42	1 535	787	748
16 „	1 878	891	987	1 407	641	766	350	191	159	121	59	62	1 597	771	826
17 „	1 732	855	877	1 331	652	679	306	152	154	95	51	44	1 441	721	720
18 „	1 674	772	902	1 256	567	689	314	156	158	104	49	55	1 432	669	763
19 „	1 443	716	727	1 074	534	540	279	143	136	90	39	51	1 203	605	598
20 „	1 471	563	908	1 117	450	667	276	86	190	78	27	51	1 234	475	759
21 „	1 037	316	721	749	223	526	226	74	152	62	19	43	887	256	631
22—24 „	3 369	1 279	2 090	2 499	985	1 514	684	240	444	186	54	132	2 846	1 075	1 771
25—29 „	5 064	2 417	2 647	3 620	1 833	1 787	1 151	468	683	293	116	177	4 406	2 086	2 320
30—39 „	8 072	3 805	4 267	5 200	2 678	2 522	2 410	1 020	1 390	462	107	355	6 969	3 317	3 652
40—49 „	6 070	2 894	3 176	3 428	1 810	1 618	2 322	1 002	1 230	410	82	328	5 166	2 450	2 716
50—59 „	5 460	2 706	2 754	2 758	1 491	1 267	2 322	1 127	1 195	380	88	292	4 778	2 377	2 401
60 i wyżej niewiadomy	5 084	2 426	2 658	1 949	1 050	899	2 622	1 224	1 398	513	152	361	4 505	2 127	2 378
	M I A														
OGÓŁEM	10 449	4 879	5 570	5 987	2 873	3 114	3 738	1 731	2 007	724	275	449	4 862	2 259	2 603
o—5 lat	1 231	652	579	26	17	9	1 205	635	570	—	—	—	574	321	253
6 „	205	106	99	28	12	16	177	94	83	—	—	—	94	50	44
7 „	245	113	132	65	25	40	133	68	65	47	20	27	102	47	55
8 „	267	126	141	106	48	58	117	55	62	44	23	21	122	64	58
9 „	272	137	135	151	82	69	81	31	50	40	24	16	120	66	54
10 „	263	130	133	140	65	75	96	48	48	27	17	10	111	51	60
11 „	253	119	134	159	77	82	73	33	40	21	9	12	119	56	63
12 „	320	162	158	199	94	105	88	49	39	33	19	14	123	66	57
13 „	284	135	149	203	88	115	60	36	24	21	11	10	117	58	59
14 „	291	138	153	207	100	107	63	32	31	21	6	15	124	59	65
15 „	263	126	137	191	88	103	53	27	26	19	11	8	118	58	60
16 „	270	117	153	192	79	113	55	31	24	23	7	16	104	44	60
17 „	288	139	149	226	109	117	47	23	24	15	7	8	125	56	69
18 „	263	118	145	211	95	116	41	18	23	11	5	6	121	58	63
19 „	240	118	122	181	88	93	40	22	18	19	8	11	92	48	44
20 „	240	90	150	191	77	114	36	9	27	13	4	9	97	41	56
21 „	185	58	127	148	47	101	27	7	20	10	4	6	80	19	61
22—24 „	579	217	362	466	182	284	75	26	49	38	9	29	240	76	164
25—29 „	803	374	429	613	297	316	143	55	88	47	22	25	393	164	229
30—39 „	1 272	578	694	906	457	449	300	105	195	66	16	50	635	293	342
40—49 „	1 024	482	542	634	348	286	315	118	197	75	16	59	497	225	272
50—59 „	745	349	396	415	228	187	263	102	161	67	19	48	398	187	211
60 i wyżej niewiadomy	646	295	351	329	170	159	250	107	143	67	18	49	356	152	204
	W I E Ś														
OGÓŁEM	62 160	29 930	32 230	29 958	14 790	15 168	27 906	13 447	14 459	4 296	1 693	2 603	58 008	27 983	30 025
o—5 lat	9 400	4 618	4 782	34	14	20	9 366	4 604	4 762	—	—	—	8 823	4 339	4 484
6 „	1 634	832	802	68	29	39	1 566	803	763	—	—	—	1 540	794	746
7 „	1 720	870	850	174	93	81	1 141	566	575	405	211	194	1 618	817	801
8 „	1 715	838	877	408	210	198	997	485	512	310	143	167	1 617	796	821
9 „	1 672	862	810	670	351	319	719	364	355	283	147	136	1 547	798	749
10 „	1 862	946	916	939	459	480	664	368	296	259	119	140	1 761	900	861
11 „	1 662	827	835	999	473	526	469	257	212	194	97	97	1 548	775	773
12 „	1 778	887	891	1 182	587	595	420	211	209	176	89	87	1 652	828	824
13 „	1 599	844	755	1 132	595	537	351	196	155	116	53	63	1 484	786	698
14 „	1 802	924	878	1 317	654	663	358	193	105	127	77	50	1 675	855	820
15 „	1 577	777	740	1 159	588	571	275	140	135	83	49	34	1 417	729	688
16 „	1 608	774	834	1 215	562	653	295	160	135	98	52	46	1 493	727	766
17 „	1 444	716	728	1 105	543	562	259	129	130	80	44	36	1 316	665	651
18 „	1 411	654	757	1 045	472	573	273	138	135	93	44	49	1 311	611	700
19 „	1 203	598	605	893	446	447	239	121	118	71	31	40	1 111	557	554
20 „	1 231	473	758	926	373	553	240	77	163	65	23	42	1 137	434	703
21 „	852	258	594	601	176	425	199	67	132	52	15	37	807	237	520
22—24 „	2 790	1 062	1 728	2 033	803	1 230	609	214	395	148	45	103	2 606	999	1 607
25—29 „	4 261	2 043	2 218	3 007	1 536	1 471	1 008	413	595	246	94	152	4 013	1 922	2 091
30—39 „	6 800	3 227	3 573	4 294	2 221	2 073	2 110	915	1 195	396	91	305	6 334	3 024	3 310
40—49 „	5 046	2 412	2 634	2 794	1 462	1 332	1 917	884	1 033	335	66	269	4 669	2 225	2 444
50—59 „	4 715	2 357	2 358	2 343	1 263	1 080	2 059	1 025	1 034	313	69	244	4 380	2 190	2 190
60 i wyżej niewiadomy	4 438	2 131	2 307	1 620	880	740	2 372	1 117	1 255	446	134	312	4 149	1 975	2 174

RELIGIJNEGO, UMIEJĘTNOŚCI CZYTANIA I WIEKU (c. d.).

katolicy			Ewangelicy						Starozakonnicy						Inne wyznania						WIEK		
Nie umiało czytać			Ludność obecna w dniu spisu			Nie umiało czytać			Ludność obecna w dniu spisu			Nie umiało czytać			Ludność obecna w dniu spisu			Nie umiało czytać					
r	m	k	r	m	k	r	m	k	r	m	k	r	m	k	r	m	k	r	m	k		r	m
R A D Z Y M I N																							
R A Z E M																							
27 047	13 074	13 973	1 148	574	574	386	196	190	8 280	3 802	4 478	4 153	1 881	2 272	311	191	120	58	27	31	OGÓLEM		
9 344	4 631	4 713	157	81	76	156	81	75	1 053	517	536	1 047	515	532	24	12	12	24	12	12	0-5 lat		
1 550	808	742	21	9	12	20	8	12	181	84	97	170	80	90	3	1	2	3	1	2	6 "		
1 122	557	565	24	14	10	12	6	6	217	103	114	139	71	68	4	2	2	1	—	1	7 "		
971	479	492	19	8	11	9	4	5	223	96	127	133	57	76	1	—	1	1	—	1	8 "		
669	339	330	41	21	20	16	7	9	228	110	118	112	48	64	8	4	4	3	1	2	9 "		
644	351	293	28	14	14	9	5	4	223	110	113	107	60	47	2	1	1	—	—	—	10 "		
427	238	189	36	18	18	14	9	5	209	97	112	100	43	57	3	—	3	—	—	1	11 "		
386	200	186	27	15	12	3	1	2	293	139	154	119	59	60	3	1	2	—	—	—	12 "		
323	180	143	35	20	15	7	6	1	244	113	131	80	45	35	3	2	1	1	1	—	13 "		
317	173	144	37	21	16	10	6	4	249	122	127	91	44	47	8	5	3	3	2	1	14 "		
257	129	128	27	15	12	4	2	2	210	97	113	67	36	31	8	4	4	—	—	—	15 "		
269	151	118	33	12	21	5	3	2	243	104	139	75	36	39	5	4	1	1	1	—	16 "		
224	113	111	40	18	22	11	5	6	244	114	130	71	34	37	7	2	5	—	—	—	17 "		
254	131	123	19	8	11	3	2	1	220	94	126	57	23	34	3	1	2	—	—	—	18 "		
223	116	107	28	15	13	2	2	—	208	93	115	54	25	29	4	3	1	—	—	—	19 "		
215	67	148	19	10	9	1	—	1	212	75	137	59	18	41	6	3	3	1	1	—	20 "		
186	56	130	12	6	6	2	2	—	134	53	81	38	16	22	4	1	3	—	—	—	21 "		
581	204	377	46	19	27	3	1	2	443	159	284	99	35	64	34	26	8	1	—	1	22-24 "		
967	391	576	86	42	44	8	2	6	507	249	258	174	75	99	65	40	25	2	—	2	25-29 "		
1 991	872	1 119	153	75	78	25	8	17	897	377	520	392	139	253	53	36	17	2	1	1	30-39 "		
1 830	829	1 001	88	50	38	21	9	12	789	373	416	378	161	217	27	21	6	3	3	1	40-49 "		
1 980	978	1 002	85	38	47	21	14	7	573	275	298	316	134	182	24	16	8	5	1	4	50-59 "		
2 317	1 081	1 236	87	45	42	24	13	11	480	248	232	275	127	148	12	6	6	6	3	3	60 i wyżej niewiadomy		
S T A																							
1 282	612	670	83	38	45	25	11	14	5 288	2 429	2 859	2 402	1 092	1 310	216	153	63	29	16	13	OGÓLEM		
553	306	247	15	6	9	15	6	9	630	316	314	625	314	311	12	9	3	12	9	3	0-5 lat		
73	41	32	3	1	2	3	1	2	108	55	53	101	52	49	—	—	—	—	—	—	6 "		
39	20	19	3	1	2	2	1	1	136	63	73	91	47	44	4	2	2	1	—	1	7 "		
34	20	14	2	1	1	1	1	—	142	61	81	81	34	47	1	—	1	1	—	1	8 "		
21	9	12	1	—	—	—	—	—	147	69	78	59	22	37	4	2	2	1	—	1	9 "		
23	7	16	—	—	—	—	—	—	152	79	73	73	41	32	—	—	—	—	—	—	10 "		
13	6	7	—	—	—	—	—	—	132	63	69	59	27	32	2	—	2	1	—	1	11 "		
10	7	3	—	—	—	—	—	—	195	95	100	78	42	36	2	1	1	—	—	—	12 "		
8	4	4	—	—	—	—	—	—	166	76	90	52	32	20	1	1	—	—	—	—	13 "		
13	8	5	—	—	—	—	—	—	165	77	88	49	23	26	2	2	—	1	1	—	14 "		
11	5	6	—	—	—	—	—	—	142	65	77	42	22	20	3	3	—	—	—	—	15 "		
10	5	5	4	—	4	1	—	1	159	71	88	44	26	18	3	2	1	—	—	—	16 "		
8	3	5	—	—	—	—	—	—	158	82	76	39	20	19	5	1	4	—	—	—	17 "		
8	4	4	—	—	—	—	—	—	139	59	80	33	14	19	3	1	2	—	—	—	18 "		
7	5	2	2	1	1	—	—	—	142	66	76	33	17	16	4	3	1	—	—	—	19 "		
10	1	9	—	—	—	—	—	—	138	47	91	26	8	18	5	2	3	—	—	—	20 "		
8	1	7	—	—	—	—	—	—	103	38	65	19	6	13	2	1	1	—	—	—	21 "		
18	7	11	2	—	2	—	—	—	309	118	191	57	19	38	28	23	5	—	—	—	22-24 "		
38	13	25	9	5	4	—	—	—	341	165	176	103	42	61	60	40	20	2	—	2	25-29 "		
81	28	53	24	13	11	2	1	1	572	239	333	216	75	141	41	33	8	1	1	—	30-39 "		
98	30	68	7	6	1	—	—	—	503	237	266	216	87	129	17	14	3	1	1	—	40-49 "		
97	43	54	5	2	3	1	1	—	328	150	178	160	57	103	14	10	4	5	1	4	50-59 "		
101	39	62	6	4	—	—	—	—	281	138	143	146	65	81	3	3	—	3	3	—	60 i wyżej niewiadomy		
S T A																							
25 765	12 462	13 303	1 065	536	529	361	185	176	2 992	1 373	1 619	1 751	789	962	95	38	57	29	11	18	OGÓLEM		
8 791	4 325	4 466	142	75	67	141	75	66	423	201	222	422	201	221	12	3	9	12	3	9	0-5 lat		
1 477	767	710	18	8	10	17	7	10	73	29	44	69	28	41	3	1	2	3	1	2	6 "		
1 083	537	546	21	13	8	10	5	5	81	40	41	48	24	24	—	—	—	—	—	—	7 "		
937	459	478	17	7	10	8	3	5	81	35	46	52	23	29	—	—	—	—	—	—	8 "		
648	330	318	40	21	19	16	7	9	81	41	40	53	26	27	4	2	2	2	1	1	9 "		
621	344	277	28	14	14	9	5	4	71	31	40	34	19	15	2	1	1	—	—	—	10 "		
414	232	182	36	18	18	14	9	5	77	34	43	41	16	25	1	—	1	—	—	—	11 "		
376	193	183	27	15	12	3	1	2	98	44	54	41	17	24	1	—	1	—	—	—	12 "		
315	176	139	35	20	15	7	6	1	78	37	41	28	13	15	2	1	1	1	1	—	13 "		
304	165	139	37	21	16	10	6	4	84	45	39	42	21	21	6	3	3	2	1	1	14 "		
246	124	122	27	15	12	4	2	2	68	32	36	25	14	11	5	1	4	—	—	—	15 "		
259	146	113	29	12	17	4	3	1	84	33	51	31	10	21	2	2	—	1	1	—	16 "		
216	110	106	40	18	22	11	5	6	86	32	54	32	14	18	2	1	1	—	—	—	17 "		
246	127	119	19	8	11	3	2	1	81	35	46	24	9	15	—	—	—	—	—	—	18 "		
216	111	105	26	14	12	2	2	—	66	27	39	21	8	13	—	—	—	—	—	—	19 "		
205	66	139	19	10	9	1	—	1	74	28	46	33	10	23	1	1	—	2	1	1	20 "		
178	55	123	12	6	6	2	2	—	31	15	16	19	10	9	2	—	—	—	—	—	21 "		
563	197	366	44	19	25	3	1	2	134	41	93	42	16	26	6	3	3	1	—	1	22-24 "		
929	378	551	77	37	40	8	2	6	166	84	82	71	33	38	5	—	5	—	—	—	25-29 "		
1 910	844	1 066	129	62	67	23	7	16	325	138	187	176	64	112	12	3	9	1	—	1	30-39 "		
1 732	799	933	81	44	37	21	9	12	286	136	150	162	74	88	10	7	3	2	2	—	40-49 "		
1 883	935	948	80	36	44	20	13	7	245	125	120	156	77	79	10	6	4	—	—	—	50-59 "		
2 216	1 042	1 174	81	43	38	24	13	11	199	110	89	129	62	67	9	3	6	3	—	3	60 i wyżej niewiadomy		

Tablica VI. LUDNOŚĆ WEDŁUG WYZNANIA

WOJEWÓDZTWO. POWIATY. MIASTA POWYŻEJ 20 000 MIESZKAŃCÓW.

WIEK	O g ó ł e m												R z y m s k o -		
	Ludność obecna w dniu spisu			Umiało czytać			Nie umiało czytać			Umiejętność czytania niewiadoma			Ludność obecna w dniu spisu		
	r	m	k	r	m	k	r	m	k	r	m	k	r	m	k
	P O W .														
	M I A S T A I W I E Ś														
OGÓŁEM	83 487	40 719	42 768	32 399	17 336	15 063	47 616	22 065	25 551	3 472	1 318	2 154	73 494	35 977	37 517
o—5 lat	13 084	6 581	6 503	20	10	10	13 064	6 571	6 493	—	—	—	11 667	5 871	5 796
6 „	1 900	924	976	58	25	33	1 842	899	943	—	—	—	1 705	840	865
7 „	2 111	1 041	1 070	209	92	117	1 652	832	820	250	117	133	1 837	893	944
8 „	2 100	1 100	1 000	445	228	217	1 428	753	675	227	119	108	1 810	948	862
9 „	2 135	1 131	1 004	741	396	345	1 212	635	577	182	100	82	1 885	1 001	884
10 „	2 417	1 214	1 203	1 115	574	541	1 121	555	566	181	85	96	2 092	1 055	1 037
11 „	2 178	1 128	1 050	1 234	632	602	827	432	395	117	64	53	1 913	996	917
12 „	2 521	1 292	1 229	1 517	766	751	867	442	425	137	84	53	2 200	1 139	1 061
13 „	2 219	1 135	1 084	1 445	738	707	684	359	325	90	38	52	1 941	1 009	932
14 „	2 370	1 216	1 154	1 590	813	777	676	349	327	104	54	50	2 058	1 040	1 018
15 „	1 950	994	956	1 351	701	650	529	263	266	70	30	40	1 683	861	822
16 „	2 025	962	1 063	1 349	660	689	599	266	333	77	36	41	1 752	839	913
17 „	1 843	917	926	1 248	631	617	529	252	277	66	34	32	1 592	797	795
18 „	1 867	829	1 038	1 206	573	633	592	230	362	69	26	43	1 641	736	905
19 „	1 516	757	759	975	533	442	484	196	288	57	28	29	1 342	666	676
20 „	1 675	617	1 058	983	411	572	609	180	429	83	26	57	1 464	553	911
21 „	1 110	337	773	653	216	437	415	106	309	42	15	27	982	299	683
22—24 „	3 669	1 339	2 330	2 074	906	1 168	1 443	397	1 046	152	36	116	3 232	1 210	2 022
25—29 „	6 313	3 103	3 210	3 460	1 992	1 468	2 591	1 035	1 556	262	76	186	5 587	2 744	2 843
30—39 „	9 701	4 628	5 073	4 625	2 659	1 966	4 682	1 878	2 804	394	91	303	8 557	4 104	4 453
40—49 „	7 102	3 540	3 562	2 841	1 704	1 137	3 964	1 764	2 200	297	72	225	6 226	3 127	3 099
50—59 „	6 127	3 131	2 996	2 002	1 278	724	3 839	1 780	2 059	286	73	213	5 392	2 749	2 643
60 i wyżej niewiadomy	5 552 2	2 802 1	2 750 1	1 257 1	797 1	460 —	3 966 1	1 891 —	2 075 1	329 —	114 —	215 —	4 935 1	2 499 1	2 436 —
	M I A														
OGÓŁEM	11 260	5 251	6 009	5 141	2 519	2 622	5 867	2 629	3 238	252	103	149	6 449	3 025	3 424
o—5 lat	1 521	770	751	6	2	4	1 515	768	747	—	—	—	806	412	394
6 „	227	110	117	15	4	11	212	106	106	—	—	—	131	66	65
7 „	278	139	139	40	14	26	219	120	99	19	5	14	148	70	78
8 „	271	146	125	89	40	49	172	100	72	10	6	4	123	62	61
9 „	251	134	117	106	54	52	132	72	60	13	8	5	135	74	61
10 „	337	152	185	188	88	100	139	59	80	10	5	5	177	84	93
11 „	289	134	155	187	81	106	94	50	44	8	3	5	159	73	86
12 „	349	171	178	229	105	124	107	58	49	13	8	5	183	98	85
13 „	322	168	154	234	118	116	81	45	36	7	5	2	181	103	78
14 „	338	191	147	236	121	115	94	63	31	8	7	1	191	108	83
15 „	286	135	151	212	96	116	72	38	34	2	1	1	152	75	77
16 „	294	133	161	192	91	101	97	39	58	5	3	2	152	76	76
17 „	276	136	140	184	92	92	87	41	46	5	3	2	145	73	72
18 „	250	96	154	152	56	96	95	38	57	3	2	1	143	57	86
19 „	183	95	88	117	65	52	59	26	33	7	4	3	100	50	50
20 „	199	67	132	134	49	85	64	18	46	1	—	1	105	44	61
21 „	156	43	113	111	32	79	43	10	33	2	1	1	93	25	68
22—24 „	478	154	324	303	105	198	163	45	118	12	4	8	276	99	177
25—29 „	827	376	451	490	252	238	321	121	200	16	3	13	513	223	290
30—39 „	1 337	574	763	758	371	387	551	195	356	28	8	20	799	329	470
40—49 „	1 048	492	556	493	285	208	520	196	324	35	11	24	635	306	329
50—59 „	892	422	470	372	223	149	489	190	299	31	9	22	548	253	295
60 i wyżej niewiadomy	850 1	413 —	437 1	293 —	175 —	118 —	540 1	231 —	309 1	17 —	7 —	10 —	554 —	265 —	289 —
	W I E Ś														
OGÓŁEM	72 227	35 468	36 759	27 258	14 817	12 441	41 749	19 436	22 313	3 220	1 215	2 005	67 045	32 952	34 093
o—5 lat	11 563	5 811	5 752	14	8	6	11 549	5 803	5 746	—	—	—	10 861	5 459	5 402
6 „	1 673	814	859	43	21	22	1 630	793	837	—	—	—	1 574	774	800
7 „	1 833	902	931	169	78	91	1 433	712	721	231	112	119	1 689	823	866
8 „	1 829	954	875	356	188	168	1 256	653	603	217	113	104	1 687	886	801
9 „	1 884	997	887	635	342	293	1 080	563	517	169	92	77	1 750	927	823
10 „	2 080	1 062	1 018	927	486	441	982	496	486	171	80	91	1 915	971	944
11 „	1 889	994	895	1 047	551	496	733	382	351	109	61	48	1 754	923	831
12 „	2 172	1 121	1 051	1 288	661	627	760	384	376	124	76	48	2 017	1 041	976
13 „	1 897	967	930	1 211	620	591	603	314	289	83	33	50	1 760	906	854
14 „	2 032	1 025	1 007	1 354	692	662	582	286	296	96	47	49	1 867	932	935
15 „	1 664	859	805	1 139	605	534	457	225	232	68	29	39	1 531	786	745
16 „	1 731	829	902	1 157	569	588	502	227	275	72	33	39	1 600	763	837
17 „	1 567	781	786	1 064	539	525	442	211	231	61	31	30	1 447	724	723
18 „	1 617	733	884	1 054	517	537	497	192	305	66	24	42	1 498	679	819
19 „	1 333	662	671	858	468	390	425	170	255	50	24	26	1 242	616	626
20 „	1 476	550	926	849	362	487	545	162	383	82	26	56	1 359	509	850
21 „	954	294	660	542	184	358	372	96	276	40	14	26	889	274	615
22—24 „	3 191	1 185	2 006	1 771	801	970	1 280	352	928	140	32	108	2 956	1 111	1 845
25—29 „	5 486	2 727	2 759	2 970	1 740	1 230	2 270	914	1 356	246	73	173	5 074	2 521	2 553
30—39 „	8 364	4 054	4 310	3 867	2 288	1 579	4 131	1 683	2 448	366	83	283	7 758	3 775	3 983
40—49 „	6 054	3 048	3 006	2 348	1 419	929	3 444	1 568	1 876	262	61	201	5 591	2 821	2 770
50—59 „	5 235	2 709	2 526	1 630	1 055	575	3 350	1 590	1 760	255	64	191	4 844	2 496	2 348
60 i wyżej niewiadomy	4 702 1	2 389 1	2 313 —	964 1	622 —	342 —	3 426 —	1 660 —	1 766 —	312 —	107 —	205 —	4 381 1	2 234 1	2 147 —

RELIGIJNEGO, UMIEJĘTNOŚCI CZYTANIA I WIEKU (c. d.).

katolicy			Ewangelicy						Starozakonnici						Inne wyznania						WIEK		
Nie umiało czytać			Ludność obecna w dniu spisu			Nie umiało czytać			Ludność obecna w dniu spisu			Nie umiało czytać			Ludność obecna w dniu spisu			Nie umiało czytać					
r	m	k	r	m	k	r	m	k	r	m	k	r	m	k	r	m	k	r	m	k		r	m
R A W A																							
R A Z E M																							
41 943	19 462	22 481	2 782	1 338	1 444	1 323	593	730	7 110	3 353	3 757	4 292	1 985	2 307	101	51	50	58	25	33	OGÓLEM		
II 652	5 864	5 788	366	179	187	366	179	187	1 041	526	515	1 036	523	513	10	5	5	10	5	5	0-5 lat		
I 658	817	841	55	27	28	51	26	25	139	57	82	132	56	76	1	—	1	1	—	1	6 "		
I 439	709	730	78	45	33	57	32	25	193	101	92	153	89	64	3	2	1	3	2	1	7 "		
I 237	642	595	72	35	37	44	21	23	215	115	100	144	88	56	3	2	1	3	2	1	8 "		
I 053	552	501	61	30	31	32	15	17	183	98	85	123	67	56	6	2	4	4	1	3	9 "		
971	475	496	83	45	38	37	21	16	241	114	127	113	59	54	1	—	1	—	—	—	10 "		
717	364	353	64	35	29	23	13	10	200	96	104	87	55	32	1	1	—	—	—	—	11 "		
751	383	368	87	40	47	23	9	14	231	111	120	91	48	43	3	2	1	2	2	—	12 "		
589	312	277	61	30	31	18	6	12	213	93	120	76	40	36	4	3	1	1	1	—	13 "		
565	276	289	83	46	37	17	9	8	222	124	98	91	61	30	7	6	1	3	3	—	14 "		
446	216	230	70	38	32	16	6	10	196	94	102	67	41	26	1	1	—	—	—	—	15 "		
495	218	277	69	36	33	17	9	8	202	87	115	86	39	47	2	—	1	1	1	—	16 "		
437	206	231	69	29	40	16	6	10	179	89	90	75	39	36	3	2	1	1	1	—	17 "		
501	193	308	53	20	33	11	2	9	170	71	99	77	33	44	3	2	1	3	2	1	18 "		
428	169	259	61	33	28	16	8	8	110	57	53	38	19	19	3	1	2	2	—	2	19 "		
537	161	376	51	23	28	11	4	7	156	40	116	59	15	44	4	1	3	2	—	2	20 "		
381	99	282	39	12	27	8	1	7	88	26	62	26	6	20	1	—	1	—	—	—	21 "		
I 279	350	929	133	37	96	36	10	26	297	89	208	128	37	91	7	3	4	—	—	—	22-24 "		
2 272	900	I 372	214	108	106	71	28	43	503	245	258	245	105	140	9	6	3	3	2	1	25-29 "		
4 127	I 673	2 454	344	149	195	123	43	80	788	369	419	426	161	265	12	6	6	6	1	5	30-39 "		
3 470	I 578	I 892	261	126	135	115	44	71	607	284	323	374	141	233	8	3	5	5	1	4	40-49 "		
3 388	I 585	I 803	213	123	90	109	57	52	516	259	257	336	138	198	6	—	6	6	—	6	50-59 "		
3 550	I 720	I 830	195	92	103	106	44	62	419	208	211	308	125	183	3	3	—	2	2	—	60 i wyżej		
—	—	—	—	—	—	—	—	—	1	—	1	1	—	1	—	—	—	—	—	—	—	niewiadomy	
S T A																							
2 951	1 327	1 624	96	44	52	38	18	20	4 685	2 165	2 520	2 865	1 278	1 587	30	17	13	13	6	7	OGÓLEM		
804	412	392	12	6	6	12	6	6	702	351	351	698	349	349	1	1	—	1	1	—	0-5 lat		
123	64	59	2	—	—	1	—	—	93	42	51	87	41	46	1	—	1	1	—	1	6 "		
113	56	57	1	—	—	1	—	—	128	68	60	104	63	41	1	1	—	1	1	—	7 "		
70	33	37	4	2	2	3	—	2	144	82	62	99	65	34	—	—	—	—	—	—	8 "		
57	34	23	1	—	—	1	—	—	115	60	55	74	38	36	—	—	—	—	—	—	9 "		
62	26	36	2	1	1	—	—	—	158	67	91	77	33	44	—	—	—	—	—	—	10 "		
38	16	22	1	—	—	—	—	—	129	60	69	56	34	22	—	—	—	—	—	—	11 "		
43	25	18	4	2	2	1	—	1	160	70	90	62	32	30	2	1	1	1	1	—	12 "		
37	22	15	3	2	1	1	—	—	138	63	75	43	22	21	—	—	—	—	—	—	13 "		
32	23	9	2	1	1	1	—	—	141	78	63	60	38	22	4	4	—	1	1	—	14 "		
25	12	13	2	2	—	—	—	—	132	58	74	47	26	21	—	—	—	—	—	—	15 "		
34	17	17	2	—	2	1	—	1	139	57	82	62	22	40	1	—	1	—	—	—	16 "		
26	11	15	6	2	4	3	—	2	124	61	63	58	29	29	1	—	1	—	—	—	17 "		
41	19	22	—	—	—	—	—	—	106	39	67	53	19	34	1	—	1	1	—	1	18 "		
27	11	16	1	1	—	—	—	—	81	43	38	32	15	17	1	1	—	—	—	—	19 "		
28	10	18	5	3	2	1	—	1	88	20	68	35	7	28	1	—	1	—	—	—	20 "		
25	8	17	1	—	—	—	—	—	62	18	44	18	2	16	—	—	—	—	—	—	21 "		
77	23	54	3	1	2	—	—	—	197	53	144	86	22	64	2	1	1	—	—	—	22-24 "		
173	63	110	6	4	2	1	—	1	304	146	158	146	57	89	4	3	1	1	—	1	25-29 "		
261	88	173	11	4	7	3	1	2	525	239	286	287	106	181	2	2	—	—	—	—	30-39 "		
269	107	162	11	5	6	4	2	2	400	181	219	246	87	159	2	—	2	1	—	1	40-49 "		
267	105	162	8	3	5	2	—	2	333	166	167	217	85	132	3	—	3	3	—	3	50-59 "		
319	142	177	8	2	6	2	—	1	285	143	142	217	86	131	3	3	—	2	2	—	60 i wyżej		
—	—	—	—	—	—	—	—	—	1	—	1	1	—	1	—	—	—	—	—	—	—	niewiadomy	
S T A																							
38 992	18 135	20 857	2 686	1 294	1 392	1 285	575	710	2 425	1 188	1 237	1 427	707	720	71	34	37	45	19	26	OGÓLEM		
10 848	5 452	5 396	354	173	181	354	173	181	339	175	164	338	174	164	9	4	5	9	4	5	0-5 lat		
I 535	753	782	53	25	28	50	25	25	46	15	31	45	15	30	—	—	—	—	—	—	6 "		
I 326	653	673	77	45	32	56	32	24	65	33	32	49	26	23	2	1	1	2	1	1	7 "		
I 167	609	558	68	33	35	41	19	22	71	33	38	45	23	22	3	2	1	3	2	1	8 "		
996	518	478	60	30	30	31	15	16	68	38	30	49	29	20	6	2	4	4	1	3	9 "		
909	449	460	81	44	37	37	21	16	83	47	36	36	26	10	1	—	1	—	—	—	10 "		
679	348	331	63	34	29	23	13	10	71	36	35	31	21	10	1	1	—	—	—	—	11 "		
708	358	350	83	38	45	22	9	13	71	41	30	29	16	13	1	1	—	1	1	—	12 "		
552	290	262	58	28	30	17	5	12	75	30	45	33	18	15	4	3	1	1	1	—	13 "		
533	253	280	81	45	36	16	8	8	81	46	35	31	23	8	3	2	1	2	2	—	14 "		
421	204	217	68	36	32	16	6	10	64	36	28	20	15	5	1	1	—	—	—	—	15 "		
461	201	260	67	36	31	16	9	7	63	30	33	24	17	7	1	—	1	—	1	1	16 "		
411	195	216	63	27	36	13	5	8	55	28	27	17	10	7	2	2	—	1	1	—	17 "		
460	174	286	53	20	33	11	2	9	64	32	32	24	14	10	2	2	—	2	2	—	18 "		
401	158	243	60	32	28	16	8	8	29	14	15	6	4	2	2	—	—	—	—	—	19 "		
509	151	358	46	20	26	10	3	7	68	20	48	24	8	16	3	1	2	2	—	2	20 "		
356	91	265	38	12	26	8	1	7	26	8	18	8	4	4	1	—	1	—	—	—	21 "		
I 202	327	875	130	36	94	36	10	26	100	36	64	42	15	27	5	2	3	—	—	—	22-24 "		
2 099	837	I 262	208	104	104	70	27	43	199	99	100	99	48	51	5	3	2	2	2	—	25-29 "		
3 866	I 585	2 281	333	145	188	120	42	78	263	130	133	139	55	84	10	4	6	6	1	5	30-39 "		
3 201	I 471	I 730	250	121	129	111	42	69	207	103	104	128	54	74	6	3	3	4	1	3	40-49 "		
3 121	I 480	I 641	205	120	85	107	57	50	183	93	90	119	53	66	3	—	3	3	—	3	50-59 "		

Tablica VI. LUDNOŚĆ WEDŁUG WYZNANIA

WOJEWÓDZTWO. POWIATY. MIASTA POWYŻEJ 20 000 MIESZKAŃCÓW.

WIEK	O g ó ł e m												R z y m s k o -		
	Ludność obecna w dniu spisu			Umiało czytać			Nie umiało czytać			Umiejętność czytania niewiadoma			Ludność obecna w dniu spisu		
	r	m	k	r	m	k	r	m	k	r	m	k	r	m	k
	P O W.														
	M I A S T A I W I E Ś														
OGÓŁEM	78 360	37 604	40 756	35 941	17 138	18 803	37 124	18 285	18 839	5 295	2 181	3 114	64 350	30 921	33 429
o—5 lat	12 060	6 135	5 925	22	8	14	12 038	6 127	5 911	—	—	—	10 076	5 127	4 949
6 „	2 060	1 004	1 056	109	58	51	1 951	946	1 005	—	—	—	1 704	827	877
7 „	2 241	1 118	1 123	366	161	205	1 382	693	689	493	264	229	1 852	929	923
8 „	2 127	1 089	1 038	727	369	358	1 050	547	503	350	173	177	1 756	907	849
9 „	2 055	1 004	1 051	985	472	513	795	388	407	275	144	131	1 672	807	865
10 „	2 172	1 113	1 059	1 294	656	638	625	323	302	253	134	119	1 777	906	871
11 „	2 008	1 036	972	1 352	692	660	452	246	206	204	98	106	1 661	841	820
12 „	2 283	1 153	1 130	1 575	775	800	509	263	246	199	115	84	1 874	951	923
13 „	2 091	1 075	1 016	1 499	757	742	425	217	208	167	101	66	1 692	858	834
14 „	2 270	1 133	1 137	1 655	803	852	453	250	203	162	80	82	1 835	900	935
15 „	1 762	853	909	1 263	601	662	367	182	185	132	70	62	1 414	686	728
16 „	1 938	920	1 018	1 401	639	762	388	214	174	149	67	82	1 563	736	827
17 „	1 980	962	1 018	1 368	637	731	463	247	216	149	78	71	1 602	779	823
18 „	2 022	900	1 122	1 399	604	795	482	225	257	141	71	70	1 655	755	900
19 „	1 656	766	890	1 171	515	656	375	196	179	110	55	55	1 385	660	725
20 „	1 556	587	969	1 061	392	669	378	146	232	117	49	68	1 313	509	804
21 „	1 133	293	840	810	197	613	259	74	185	64	22	42	933	260	673
22—24 „	3 377	1 277	2 100	2 349	901	1 448	801	302	499	227	74	153	2 841	1 112	1 729
25—29 „	5 471	2 814	2 657	3 527	1 867	1 660	1 631	822	809	313	125	188	4 550	2 384	2 166
30—39 „	7 678	3 683	3 995	4 365	2 152	2 213	2 868	1 418	1 450	445	113	332	6 241	3 017	3 224
40—49 „	6 078	2 907	3 171	3 156	1 604	1 552	2 556	1 227	1 329	366	76	290	4 875	2 330	2 545
50—59 „	5 530	2 566	2 964	2 325	1 156	1 169	2 848	1 346	1 502	357	64	293	4 432	2 015	2 417
60 i wyżej	6 806	3 214	3 592	2 158	1 120	1 038	4 026	1 886	2 140	622	208	414	5 642	2 624	3 018
niewiadomy	6	2	4	4	2	2	2	—	2	—	—	—	5	1	4
	M I A														
OGÓŁEM	11 319	5 239	6 080	6 530	3 085	3 445	4 343	1 987	2 356	446	167	279	5 985	2 782	3 203
o—5 lat	1 536	775	761	5	1	4	1 531	774	757	—	—	—	834	424	410
6 „	279	136	143	34	18	16	245	118	127	—	—	—	158	74	84
7 „	308	148	160	100	44	56	171	85	86	37	19	18	158	80	78
8 „	283	143	140	168	80	88	88	47	41	27	16	11	156	77	79
9 „	295	145	150	200	97	103	82	44	38	13	4	9	152	78	74
10 „	323	171	152	245	126	119	63	37	26	15	8	7	148	74	74
11 „	291	159	132	235	129	106	45	25	20	11	5	6	158	79	79
12 „	323	159	164	266	129	137	43	23	20	14	7	7	147	75	72
13 „	296	156	140	237	121	116	44	25	19	15	10	5	144	76	68
14 „	342	174	168	280	143	137	56	29	27	6	2	4	161	88	73
15 „	270	126	144	203	94	109	52	25	27	15	7	8	133	64	69
16 „	290	154	130	235	118	117	45	30	15	10	6	4	127	75	52
17 „	260	116	144	208	88	120	43	22	21	9	6	3	132	65	67
18 „	296	105	191	238	87	151	51	16	35	7	2	5	162	60	102
19 „	214	86	128	181	73	108	27	10	17	6	3	3	111	53	58
20 „	199	68	131	149	50	99	43	15	28	7	3	4	119	48	71
21 „	149	34	115	121	29	92	25	4	21	3	1	2	80	21	59
22—24 „	504	167	337	397	134	263	85	28	57	22	5	17	279	98	181
25—29 „	805	361	444	605	282	323	174	68	106	26	11	15	459	209	250
30—39 „	1 310	619	691	924	461	403	335	141	194	51	17	34	728	360	368
40—49 „	1 042	480	562	688	348	340	315	122	193	39	10	29	499	219	280
50—59 „	788	351	437	424	226	198	312	120	192	52	5	47	394	153	241
60 i wyżej	915	405	510	386	206	180	468	179	289	61	20	41	546	232	314
niewiadomy	1	1	—	1	1	—	—	—	—	—	—	—	—	—	—
	W I E Ś														
OGÓŁEM	67 041	32 365	34 676	29 411	14 053	15 358	32 781	16 298	16 483	4 849	2 014	2 835	58 365	28 139	30 226
o—5 lat	10 524	5 360	5 164	17	7	10	10 507	5 353	5 154	—	—	—	9 242	4 703	4 539
6 „	1 781	868	913	75	40	35	1 706	828	878	—	—	—	1 546	753	793
7 „	1 933	970	963	266	117	149	1 211	608	603	456	245	211	1 694	849	845
8 „	1 844	946	898	559	289	270	962	500	462	323	157	166	1 600	830	770
9 „	1 760	859	901	785	375	410	713	344	369	262	140	122	1 520	729	791
10 „	1 849	942	907	1 049	530	519	562	286	276	238	126	112	1 629	832	797
11 „	1 717	877	840	1 117	563	554	407	221	186	193	93	100	1 503	762	741
12 „	1 960	994	966	1 309	646	663	466	240	226	185	108	77	1 727	876	851
13 „	1 795	919	876	1 262	636	626	381	192	189	152	91	61	1 548	782	766
14 „	1 928	959	969	1 375	660	715	397	221	176	156	78	78	1 674	812	862
15 „	1 492	727	765	1 060	507	553	315	157	157	117	63	54	1 281	622	659
16 „	1 648	766	882	1 166	521	645	343	184	159	139	61	78	1 436	661	775
17 „	1 720	846	874	1 160	549	611	420	225	195	140	72	68	1 470	714	756
18 „	1 726	795	931	1 161	517	644	431	209	222	134	69	65	1 493	695	798
19 „	1 442	680	762	990	442	548	348	186	162	104	52	52	1 274	607	667
20 „	1 357	519	838	912	342	570	335	131	204	110	46	64	1 194	461	733
21 „	984	259	725	689	168	521	234	70	164	61	21	40	853	239	614
22—24 „	2 873	1 110	1 763	1 952	767	1 185	716	274	442	205	69	136	2 562	1 014	1 548
25—29 „	4 666	2 453	2 213	2 922	1 585	1 337	1 457	754	703	287	114	173	4 091	2 175	1 916
30—39 „	6 368	3 064	3 304	3 441	1 691	1 750	2 533	1 277	1 256	394	96	298	5 513	2 657	2 856
40—49 „	5 036	2 427	2 609	2 468	1 256	1 212	2 241	1 105	1 136	327	66	261	4 376	2 111	2 265
50—59 „	4 742	2 215	2 527	1 901	930	971	2 536	1 226	1 310	305	59	246	4 038	1 862	2 176
60 i wyżej	5 891	2 809	3 082	1 772	914	858	3 558	1 707	1 851	561	188	373	5 096	2 392	2 704
niewiadomy	5	1	4	3	1	2	2	—	2	—	—	—	5	1	4

RELIGIJNEGO, UMIEJĘTNOŚCI CZYTANIA I WIEKU (c. d.).

k a t o l i c y			E w a n g e l i c y						S t a r o z a k o n n i						I n n e w y z n a n i a						W I E K
Nie umiało czytać			Ludność obecna w dniu spisu			Nie umiało czytać			Ludność obecna w dniu spisu			Nie umiało czytać			Ludność obecna w dniu spisu			Nie umiało czytać			
r	m	k	r	m	k	r	m	k	r	m	k	r	m	k	r	m	k	r	m	k	
R Y P I N																					
R A Z E M																					
31 185	15 459	15 726	8 389	4 051	4 338	3 913	1 904	2 009	5 272	2 446	2 826	1 917	866	1 051	349	186	163	109	56	53	OGÓLEM
10 063	5 122	4 941	1 248	641	607	1 243	639	604	694	342	352	690	341	349	42	25	17	42	25	17	0-5 lat
1 617	781	836	232	115	117	229	113	116	114	58	56	95	48	47	10	4	6	10	4	6	6
1 158	582	576	236	114	122	137	67	70	144	70	74	83	42	41	9	5	4	4	2	2	7
888	468	420	221	111	110	117	56	61	132	63	69	39	21	18	18	8	10	6	2	4	8
655	313	342	236	130	106	101	53	48	138	63	75	35	19	16	9	4	5	4	3	1	9
504	260	244	220	111	109	81	36	45	169	92	77	39	26	13	6	4	2	1	1	—	10
372	202	170	210	114	96	56	28	28	126	75	51	22	14	8	11	6	5	2	2	—	11
422	217	205	223	114	109	57	26	31	174	82	92	28	18	10	12	6	6	2	2	—	12
338	171	167	232	129	103	59	30	29	154	81	73	27	15	12	13	7	6	1	1	—	13
374	201	173	253	145	108	50	31	19	176	84	92	27	16	11	6	4	2	2	2	—	14
309	154	155	208	100	108	36	17	19	131	63	68	21	10	11	9	4	5	1	1	—	15
325	180	145	200	95	105	38	20	18	169	86	83	23	13	10	6	3	3	2	1	1	16
389	213	176	233	118	115	54	27	27	128	56	72	15	6	9	17	9	8	5	1	4	17
412	200	212	224	97	127	45	19	26	136	46	90	21	6	15	7	2	5	4	—	4	18
329	180	149	169	70	99	38	14	24	96	32	64	7	2	5	6	4	2	1	—	1	19
324	126	198	152	53	99	39	17	22	84	21	63	13	2	11	7	4	3	2	1	1	20
224	69	155	131	19	112	26	5	21	62	12	50	7	—	7	2	5	2	—	2	2	21
689	270	419	297	92	205	81	25	56	226	70	156	31	7	24	13	3	10	—	—	—	22-24
1 409	739	670	526	250	276	150	58	92	364	160	204	70	24	46	31	20	11	2	1	1	25-29
2 428	1 240	1 188	797	369	428	289	121	168	595	271	324	146	55	91	45	26	19	5	2	3	30-39
2 144	1 053	1 091	657	312	345	269	127	142	524	250	274	139	44	95	22	15	7	4	3	1	40-49
2 385	1 122	1 263	686	337	349	304	157	147	385	200	185	154	66	88	27	14	13	5	1	4	50-59
3 425	1 596	1 829	798	415	383	414	218	196	350	168	182	185	71	114	16	7	9	2	1	1	60 i wyżej
2	—	2	—	—	—	—	—	—	1	1	—	—	—	—	—	—	—	—	—	—	niewiadomy

S T A

2 368	1 086	1 282	504	234	270	183	85	98	4 767	2 191	576	1 776	808	968	63	32	31	16	8	8	OGÓLEM	
831	424	407	64	38	26	63	37	26	633	311	322	632	311	321	5	2	3	5	2	3	0-5 lat	
139	63	76	14	7	7	14	7	7	105	54	51	90	47	43	2	1	1	2	1	1	6	
82	43	39	20	3	17	12	1	11	130	65	65	77	41	36	—	—	—	—	—	—	7	
49	24	25	8	7	1	4	3	1	119	59	60	35	20	15	—	—	—	—	—	—	8	
41	21	20	12	9	3	4	3	1	128	56	72	35	19	16	3	2	1	2	1	1	9	
24	12	12	17	11	6	4	2	2	157	85	72	35	23	12	1	1	—	—	—	—	10	
22	11	11	15	9	6	3	2	1	117	70	47	20	12	8	1	1	—	—	—	—	21	
16	5	11	7	3	4	—	—	—	167	80	87	26	17	9	2	1	1	1	1	—	12	
23	11	12	12	3	9	—	—	—	137	75	62	21	14	7	3	2	1	—	—	—	13	
28	13	15	17	10	7	1	—	1	164	76	88	27	16	11	—	—	—	—	—	—	14	
31	15	16	8	3	5	1	—	1	125	59	66	20	10	10	4	—	4	—	—	—	15	
22	17	5	15	7	8	2	1	1	148	72	76	21	12	9	—	—	—	—	—	—	16	
26	14	12	14	6	8	3	3	—	111	44	67	14	5	9	3	1	2	—	—	—	17	
30	10	20	7	6	1	1	1	—	126	39	87	19	5	14	1	—	1	1	—	1	18	
19	8	11	11	4	7	1	—	1	91	29	62	7	2	5	1	—	1	—	—	—	19	
31	12	19	7	3	4	2	1	1	72	17	55	10	2	8	1	—	1	—	—	—	20	
16	4	12	4	8	2	—	2	—	55	9	49	6	—	6	2	—	2	1	—	1	21	
55	21	34	19	4	15	2	—	2	204	63	141	28	7	21	2	2	—	—	—	—	22-24	
106	42	64	29	13	16	5	3	2	310	134	176	63	23	40	7	5	2	—	—	—	25-29	
187	86	101	46	15	31	9	1	8	530	239	291	138	53	85	6	5	1	1	1	—	30-39	
165	69	96	52	25	27	17	9	8	485	233	252	132	43	89	6	3	3	1	1	—	40-49	
157	56	101	41	18	23	10	4	6	347	177	170	144	60	84	6	3	3	1	1	1	50-59	
268	105	163	57	26	31	23	7	16	305	144	161	176	66	110	7	3	4	1	1	—	60 i wyżej	
—	—	—	—	—	—	—	—	—	1	1	—	—	—	—	—	—	—	—	—	—	—	niewiadomy

28 817	14 373	14 444	7 885	3 817	4 068	3 730	1 819	1 911	505	255	250	141	58	83	286	154	132	93	48	45	OGÓLEM
9 232	4 698	4 534	1 184	603	581	1 180	602	578	61	31	30	58	30	28	37	23	14	37	23	14	0-5 lat
1 478	718	760	218	108	110	215	106	109	9	4	5	5	1	4	8	3	5	8	3	5	6
1 076	539	537	216	111	105	125	66	59	14	5	9	6	1	5	9	5	4	4	2	2	7
839	444	395	213	104	109	113	53	60	13	4	9	4	1	3	18	8	10	6	2	4	8
614	292	322	224	121	103	97	50	47	10	7	3	—	—	—	6	2	4	2	2	—	9
480	248	232	203	100	103	77	34	43	12	7	5	4	3	1	5	3	2	1	1	—	10
359	191	159	195	105	90	53	26	27	9	5	4	2	2	—	10	5	5	2	2	—	11
406	212	194	216	111	105	57	26	31	7	2	5	2	1	1	10	5	5	1	1	—	12
315	160	155	220	126	94	59	30	29	17	6	11	6	1	5	10	5	5	1	1	—	13
346	188	158	236	135	101	49	31	18	12	8	4	—	—	—	6	4	2	2	2	—	14
278	139	139	200	97	103	35	17	18	6	4	2	1	—	1	5	4	1	1	1	—	15
303	163	140	185	88	97	36	19	17	21	14	7	2	1	1	6	3	3	2	1	1	16
363	199	164	219	112	107	51	24	27	17	12	5	1	1	—	14	8	6	5	1	4	17
382	190	192	217	91	126	44	18	26	10	7	3	2	1	1	5	2	4	3	—	3	18
310	172	138	158	66	92	37	14	23	5	3	2	—	—	—	6	4	1	1	—	1	19
293	114	179	145	50	95	37	16	21	12	4	8	3	—	3	6	4	2	2	1	1	20
208	65	143	119	15	104	24	5	19	7	3	4	1	—	1	5	2	3	1	—	1	21
634	249	385	278	88	190	79	25	54	22	7	15	3	—	3	11	1	10	—	—	—	22-24
1 303	697	606	497	237	260	145	55	90	54	26	28	7	1	6	24	15	9	2	1	1	25-29
2 241	1 154	1 087	751	354	397	280	120	160	65	32	33	8	2	6	39	21	18	4	1	3	30-39
1 979	984	995	605	287	318	252	118	134	39	17	22	7	1	6	16	12	4	3	2	1	40-49
2 228																					

Tablica VI. LUDNOŚĆ WEDŁUG WYZNANIA

WOJEWÓDZTWO. POWIATY. MIASTA POWYŻEJ 20 000 MIESZKAŃCÓW.

WIEK	O g ó ł e m												R z y m s k o -		
	Ludność obecna w dniu spisu			Umiało czytać			Nie umiało czytać			Umiejętność czytania niewiadoma			Ludność obecna w dniu spisu		
	r	m	k	r	m	k	r	m	k	r	m	k	r	m	k
	P O W.														
	M I A S T A I W I E Ś														
OGÓŁEM	68 915	32 603	36 312	33 346	15 604	17 742	32 760	15 838	16 922	2 809	1 161	1 648	59 350	28 132	31 218
0-5 lat	9 271	4 705	4 566	20	10	10	9 251	4 695	4 556	—	—	—	8 062	4 098	3 964
6 "	1 529	783	746	75	37	38	1 454	740	708	—	—	—	1 337	686	651
7 "	1 789	874	915	257	122	135	1 256	616	640	276	136	140	1 553	751	802
8 "	1 891	964	927	599	292	307	1 062	547	515	230	125	105	1 635	834	801
9 "	1 845	926	919	859	411	448	805	423	382	181	92	89	1 609	792	817
10 "	1 982	996	986	1 110	537	573	717	376	341	155	83	72	1 689	857	832
11 "	1 757	869	888	1 137	552	585	509	255	254	111	62	49	1 506	759	747
12 "	2 263	1 164	1 099	1 553	760	793	572	326	246	138	78	60	1 960	1 023	937
13 "	1 840	912	928	1 327	628	699	424	235	189	89	49	40	1 601	803	798
14 "	1 891	949	942	1 362	644	718	443	254	189	86	51	35	1 613	818	795
15 "	1 659	818	841	1 217	579	638	378	201	177	64	38	26	1 401	679	722
16 "	1 743	778	965	1 304	553	751	376	193	183	63	32	31	1 463	646	817
17 "	1 805	845	960	1 291	568	723	450	237	213	64	40	24	1 544	708	836
18 "	1 843	815	1 028	1 333	561	772	431	220	211	79	34	45	1 565	696	869
19 "	1 524	762	762	1 114	545	569	360	185	175	50	32	18	1 326	674	652
20 "	1 595	575	1 020	1 165	406	759	371	146	225	59	23	36	1 366	505	861
21 "	879	249	630	677	179	498	189	67	122	13	3	10	761	217	544
22-24 "	3 157	1 217	1 940	2 349	918	1 431	708	266	442	100	33	67	2 709	1 072	1 637
25-29 "	4 633	2 288	2 345	3 213	1 604	1 609	1 284	630	654	136	54	82	3 978	1 993	1 985
30-39 "	6 589	2 946	3 043	4 051	1 897	2 154	2 309	1 011	1 298	229	38	191	5 572	2 482	3 090
40-49 "	5 796	2 693	3 103	3 063	1 540	1 523	2 581	1 125	1 456	152	28	124	4 896	2 250	2 646
50-59 "	5 375	2 524	2 851	2 348	1 217	1 131	2 822	1 267	1 555	205	40	165	4 670	2 183	2 487
60 i wyżej niewiadomy	6 259	2 951	3 308	1 922	1 044	878	4 008	1 817	2 191	329	90	239	5 534	2 606	2 928
	M I A														
OGÓŁEM	11 235	5 230	6 005	6 499	3 037	3 462	4 163	1 962	2 201	573	231	342	6 608	3 111	3 497
0-5 lat	1 322	692	630	7	1	6	1 315	691	624	—	—	—	766	416	350
6 "	236	120	116	32	19	13	204	101	103	—	—	—	135	70	65
7 "	290	149	141	96	46	50	138	75	63	56	28	28	171	90	81
8 "	263	132	131	142	71	71	79	41	38	42	20	22	143	72	71
9 "	283	148	135	180	88	92	65	42	23	38	18	20	165	79	86
10 "	314	144	170	222	98	124	59	31	28	33	15	18	163	80	83
11 "	276	132	144	201	94	107	47	21	26	28	17	11	159	74	85
12 "	376	184	192	289	139	150	52	24	28	35	21	14	216	114	102
13 "	300	132	168	242	108	134	37	13	24	21	11	10	169	81	88
14 "	288	141	147	224	96	128	46	33	13	18	12	6	160	83	77
15 "	283	156	127	227	119	108	41	27	14	15	10	5	152	83	69
16 "	262	111	151	220	86	134	31	18	13	11	7	4	133	51	82
17 "	260	117	143	201	86	115	50	25	25	9	6	3	134	58	76
18 "	298	117	181	225	88	137	60	25	35	13	4	9	154	61	93
19 "	218	123	95	168	88	80	42	28	14	8	7	1	142	82	60
20 "	272	84	188	213	61	152	54	21	33	5	2	3	157	56	101
21 "	146	49	97	125	40	85	21	9	12	—	—	—	89	26	63
22-24 "	506	172	334	400	136	264	88	29	59	18	7	11	287	100	187
25-29 "	792	360	432	606	287	319	160	65	95	26	8	18	488	230	258
30-39 "	1 237	567	670	877	419	458	308	140	168	52	8	44	765	360	405
40-49 "	1 143	543	600	716	377	339	386	158	228	41	8	33	674	314	360
50-59 "	886	419	467	504	276	228	347	135	212	35	8	27	537	247	290
60 i wyżej niewiadomy	984	438	546	382	214	168	533	210	323	69	14	55	649	284	365
	W I E Ś														
OGÓŁEM	57 680	27 373	30 307	26 847	12 567	14 280	28 597	13 876	14 721	2 236	930	1 306	52 742	25 021	27 721
0-5 lat	7 949	4 013	3 936	13	9	4	7 936	4 004	3 932	—	—	—	7 296	3 682	3 614
6 "	1 293	663	630	43	18	25	1 250	645	605	—	—	—	1 202	616	586
7 "	1 499	725	774	161	76	85	1 118	541	577	220	108	112	1 382	661	721
8 "	1 628	832	796	457	221	236	983	506	477	188	105	83	1 492	762	730
9 "	1 562	778	784	679	323	356	740	381	359	143	74	69	1 444	713	731
10 "	1 668	852	816	888	439	449	658	345	313	122	68	54	1 526	777	749
11 "	1 481	737	744	936	458	478	462	234	228	83	45	38	1 347	685	662
12 "	1 887	980	907	1 264	621	643	520	302	218	103	57	46	1 744	909	835
13 "	1 540	780	760	1 085	520	565	387	222	165	68	38	30	1 432	722	710
14 "	1 603	808	795	1 138	548	590	397	221	176	68	39	29	1 453	735	718
15 "	1 376	662	714	990	460	530	337	174	163	49	28	21	1 249	596	653
16 "	1 481	667	814	1 084	467	617	345	175	170	52	25	27	1 330	595	735
17 "	1 545	728	817	1 090	482	608	400	212	188	55	34	21	1 410	650	760
18 "	1 545	698	847	1 108	473	635	371	195	176	66	30	36	1 411	635	776
19 "	1 306	639	667	946	457	489	318	157	161	42	25	17	1 184	592	592
20 "	1 323	491	832	952	345	607	317	125	192	54	21	33	1 209	449	760
21 "	733	200	533	552	139	413	168	58	110	13	3	10	672	191	481
22-24 "	2 651	1 045	1 606	1 949	782	1 167	620	237	383	82	26	56	2 422	972	1 450
25-29 "	3 841	1 928	1 913	2 607	1 317	1 290	1 124	565	559	110	46	64	3 490	1 763	1 727
30-39 "	5 352	2 379	2 973	3 174	1 478	1 606	2 001	871	1 130	177	30	147	4 807	2 122	2 685
40-49 "	4 653	2 150	2 503	2 347	1 163	1 184	2 195	967	1 228	111	20	91	4 222	1 936	2 286
50-59 "	4 489	2 105	2 384	1 844	941	903	2 475	1 132	1 343	170	32	138	4 133	1 936	2 197
60 i wyżej niewiadomy	5 275	2 513	2 762	1 540	830	710	3 475	1 607	1 868	260	76	184	4 885	2 322	2 563

RELIGIJNEGO, UMIEJĘTNOŚCI CZYTANIA I WIEKU (c. d.).

katolicy			Ewangelicy						Starozakonni						Inne wyznania						WIEK		
Nie umiało czytać			Ludność obecna w dniu spisu			Nie umiało czytać			Ludność obecna w dniu spisu			Nie umiało czytać			Ludność obecna w dniu spisu			Nie umiało czytać					
r	m	k	r	m	k	r	m	k	r	m	k	r	m	k	r	m	k	r	m	k		r	m
S I E R P C																							
R A Z E M																							
28 852	13 994	14 858	1 657	811	846	713	361	352	7 668	3 654	4 114	3 117	1 459	1 658	240	106	134	78	24	54	OGÓLEM		
8 049	4 092	3 957	209	114	95	207	112	95	983	487	496	978	485	493	17	6	11	17	6	11	0-5 lat		
1 289	662	627	24	10	14	24	10	14	166	85	81	139	72	67	2	2	—	2	2	—	6 "		
1 121	538	583	26	13	13	17	10	7	207	108	99	116	67	49	3	2	1	2	1	1	7 "		
962	489	473	24	15	9	11	8	3	227	114	113	87	49	38	5	1	4	2	1	1	8 "		
731	370	361	34	21	13	14	12	2	196	110	86	58	40	18	6	3	3	2	1	1	9 "		
639	333	306	48	27	21	17	10	7	240	109	131	59	32	27	5	3	2	2	1	1	10 "		
461	233	228	43	22	21	8	3	5	205	87	118	39	19	20	3	1	2	1	—	1	11 "		
514	299	215	40	23	17	5	2	3	259	115	144	53	25	28	4	3	1	—	—	—	12 "		
390	218	172	42	16	26	9	2	7	193	92	101	24	14	10	4	1	3	1	1	—	13 "		
380	215	165	49	29	20	15	11	4	222	99	123	47	28	19	7	3	4	1	—	1	14 "		
329	176	153	48	30	18	13	10	3	204	106	98	34	15	19	6	3	3	2	—	2	15 "		
319	161	158	50	25	25	17	11	6	226	106	120	39	21	18	4	1	3	1	—	1	16 "		
393	203	190	46	33	13	12	10	2	203	100	103	43	24	19	12	4	8	2	—	2	17 "		
367	190	177	39	19	20	13	6	7	229	98	131	46	24	22	10	2	8	5	—	5	18 "		
321	166	155	54	27	27	11	8	3	127	59	68	24	11	13	17	2	15	4	—	4	19 "		
320	128	192	37	16	21	10	4	6	190	52	138	41	14	27	2	2	—	—	—	—	20 "		
173	62	111	18	2	16	6	1	5	91	28	63	10	4	6	9	2	7	—	—	—	21 "		
620	236	384	67	15	52	14	3	11	364	122	242	68	25	43	17	8	9	6	2	4	22-24 "		
1 132	561	571	139	58	81	33	16	17	492	227	265	114	53	61	24	10	14	5	—	5	25-29 "		
2 001	885	1 116	204	99	105	72	33	39	785	347	438	228	89	139	28	18	10	8	4	4	30-39 "		
2 228	980	1 248	111	53	58	40	19	21	769	378	391	309	125	184	20	12	8	4	1	3	40-49 "		
2 515	1 141	1 374	153	78	75	63	29	34	532	253	279	237	94	143	20	10	10	7	3	4	50-59 "		
3 598	1 656	1 942	152	66	86	82	31	51	558	272	286	324	129	195	15	7	8	4	1	3	60 i wyżej		
—	—	—	—	—	—	—	—	—	—	—	—	—	—	—	—	—	—	—	—	—	—	niewiadomy	

S T A																						
2 286	1 133	1 253	66	35	31	28	16	12	4 543	2 072	2 471	1 749	813	936	18	12	6	—	—	—	OGÓLEM	
762	416	346	4	3	1	4	3	1	552	273	279	549	272	277	—	—	—	—	—	—	0-5 lat	
122	60	62	—	—	—	—	—	—	101	50	51	82	41	41	—	—	—	—	—	—	6 "	
85	47	38	1	—	1	—	—	—	118	59	59	53	28	25	—	—	—	—	—	—	7 "	
46	21	25	—	—	—	—	—	—	120	60	60	33	20	13	—	—	—	—	—	—	8 "	
36	20	16	2	1	1	—	—	—	116	68	48	29	22	7	—	—	—	—	—	—	9 "	
32	15	17	1	—	1	—	—	—	150	64	86	27	16	11	—	—	—	—	—	—	10 "	
24	10	14	3	2	1	—	—	—	114	56	58	23	11	12	—	—	—	—	—	—	11 "	
28	15	13	—	—	—	—	—	—	160	70	90	24	9	15	—	—	—	—	—	—	12 "	
24	8	16	3	—	3	—	—	—	128	51	77	13	5	8	—	—	—	—	—	—	13 "	
23	14	9	3	2	1	—	—	—	124	56	68	23	19	4	1	—	1	—	—	—	14 "	
19	15	4	1	1	—	—	—	—	130	72	58	22	12	10	—	—	—	—	—	—	15 "	
8	5	3	1	1	—	—	—	—	128	59	69	23	13	10	—	—	—	—	—	—	16 "	
24	12	12	2	2	—	1	1	—	124	57	67	25	12	13	—	—	—	—	—	—	17 "	
31	12	19	—	—	—	—	—	—	144	56	88	29	13	16	—	—	—	—	—	—	18 "	
27	18	9	2	2	—	1	1	—	73	39	34	14	9	5	1	—	1	—	—	—	19 "	
27	13	14	—	—	—	—	—	—	115	28	87	27	8	19	—	—	—	—	—	—	20 "	
13	6	7	—	—	—	—	—	—	57	23	34	8	3	5	—	—	—	—	—	—	21 "	
43	12	31	2	—	2	1	—	1	212	68	144	44	17	27	5	4	1	—	—	—	22-24 "	
88	36	52	8	4	4	4	2	2	293	124	169	68	27	41	3	2	1	—	—	—	25-29 "	
178	85	93	10	5	5	5	4	1	48	199	259	125	51	74	4	3	1	—	—	—	30-39 "	
208	84	124	7	3	4	3	1	2	459	223	236	175	73	102	3	3	—	—	—	—	40-49 "	
206	77	129	7	5	2	2	1	1	341	167	174	139	57	82	1	—	1	—	—	—	50-59 "	
332	132	200	9	4	5	7	3	4	326	150	176	194	75	119	—	—	—	—	—	—	60 i wyżej	
—	—	—	—	—	—	—	—	—	—	—	—	—	—	—	—	—	—	—	—	—	—	niewiadomy

26 466	12 861	13 605	1 591	776	815	685	345	340	3 125	1 482	1 643	1 368	646	722	222	94	128	78	24	54	OGÓLEM
7 287	3 676	3 611	205	111	94	203	109	94	431	214	217	429	213	216	17	6	11	17	6	11	0-5 lat
1 167	602	565	24	10	14	24	10	14	65	35	30	57	31	26	2	2	—	2	2	—	6 "
1 036	491	545	25	13	12	17	10	7	89	49	40	63	39	24	3	2	1	2	1	1	7 "
916	468	448	24	15	9	11	8	3	107	54	53	54	29	25	5	1	4	2	1	1	8 "
695	350	345	32	20	12	14	12	2	80	42	38	29	18	11	6	3	3	2	1	1	9 "
607	318	289	47	27	20	17	10	7	90	45	45	32	16	16	5	3	2	2	1	1	10 "
437	223	214	40	20	20	8	3	5	91	31	60	16	8	8	3	1	2	1	—	1	11 "
486	284	202	40	23	17	5	2	3	99	45	54	29	16	13	4	3	1	—	—	—	12 "
366	210	156	39	16	23	9	2	7	65	41	24	11	9	2	4	1	3	1	1	—	13 "
357	201	156	46	27	19	15	11	4	98	43	55	24	9	15	6	3	3	1	—	1	14 "
310	161	149	47	29	18	13	10	3	74	34	40	12	3	9	6	3	3	2	—	2	15 "
311	156	155	49	24	25	17	11	6	98	47	51	16	8	8	4	1	3	1	—	1	16 "
369	191	178	44	31	13	11	9	2	79	43	36	18	12	6	12	4	8	2	—	2	17 "
336	178	158	39	19	20	13	6	7	85	42	43	17	11	6	10	2	8	5	—	5	18 "
294	148	146	52	25	27	10	7	3	54	20	34	10	2	8	16	2	14	4	—	4	19 "
293	115	178	37	16	21	10	4	6	75	24	51	14	6	8	2	2	—	—	—	—	20 "
160	56	104	18	2	16	6	1	5	34	5	29	2	1	1	9	2	7	—	—	—	21 "
577	224	353	65	15	50	13	3	10	152	54	98	24	8	16	12	4	8	6	2	4	22-24 "
1 044	525	519	131	54	77	29	14	15	199	103	96	46	26	20	21	8	13	5	—	5	25-29 "
1 823	800	1 023	194	94	100	67	29	38	327	148	179	103	38	65	24	15	9	8	4	4	30-39 "
2 020	896	1 124	104	50	54	37	18	19	310	155	155	134	52	82	17	9	8	4	1	3	40-49 "
2 309	1 064	1 245	146	73	73	61	28	33	191	86	105	98	37	61	19	10	9	7	3	4	50-59 "
3																					

Tablica VI. LUDNOŚĆ WEDŁUG WYZNANIA

WOJEWÓDZTWO. POWIATY. MIASTA POWYŻEJ 20 000 MIESZKAŃCÓW.

WIEK	O g ó ł e m												R z y m s k o -		
	Ludność obecna w dniu spisu			Umiało czytać			Nie umiało czytać			Umiejętność czytania niewiadoma			Ludność obecna w dniu spisu		
	r	m	k	r	m	k	r	m	k	r	m	k	r	m	k
	P O W.														
	M I A S T A I W I E Ś														
OGÓŁEM	63 476	30 860	32 616	30 624	15 710	14 914	30 258	14 145	16 113	2 594	1 005	1 589	56 817	27 728	29 089
o—5 lat	8 548	4 356	4 192	24	11	13	8 524	4 345	4 179	—	—	—	7 657	3 905	3 752
6 „	1 410	721	689	69	36	33	1 341	685	656	—	—	—	1 264	650	614
7 „	1 476	727	749	201	101	100	1 090	535	555	185	91	94	1 320	652	668
8 „	1 651	791	860	519	237	282	952	459	493	180	95	85	1 464	710	754
9 „	1 645	859	786	755	388	367	757	408	349	133	63	70	1 465	765	700
10 „	1 830	920	910	1 035	508	527	692	357	335	103	55	48	1 619	815	804
11 „	1 771	888	883	1 204	600	604	487	245	242	80	43	37	1 575	793	782
12 „	1 786	946	840	1 317	700	617	395	207	188	74	39	35	1 587	845	742
13 „	1 726	864	862	1 306	659	647	352	172	180	68	33	35	1 502	756	746
14 „	1 815	943	872	1 384	718	666	362	192	170	69	33	36	1 626	857	769
15 „	1 592	794	798	1 232	620	612	307	151	156	53	23	30	1 396	693	703
16 „	1 570	744	826	1 206	572	634	306	143	163	58	29	29	1 382	658	724
17 „	1 521	764	757	1 155	567	588	331	178	153	35	19	16	1 346	678	668
18 „	1 429	673	759	1 069	510	559	316	143	173	44	20	24	1 263	601	662
19 „	1 327	643	684	997	498	493	289	129	160	47	16	31	1 187	581	606
20 „	1 193	490	703	846	373	473	309	104	205	38	13	25	1 092	460	632
21 „	919	233	686	671	178	493	221	51	170	27	4	23	829	216	613
22—24 „	3 048	1 189	1 859	2 131	897	1 234	800	262	538	117	30	87	2 743	1 069	1 674
25—29 „	4 769	2 323	2 446	3 157	1 700	1 457	1 419	560	859	193	63	130	4 301	2 100	2 201
30—39 „	7 306	3 525	3 781	4 191	2 294	1 897	2 815	1 151	1 664	300	80	220	6 571	3 173	3 398
40—49 „	5 677	2 773	2 904	2 843	1 589	1 254	2 580	1 104	1 476	254	80	174	5 066	2 499	2 567
50—59 „	5 024	2 508	2 516	1 957	1 155	802	2 805	1 270	1 535	262	83	179	4 551	2 284	2 267
60 i wyżej	4 436	2 181	2 255	1 355	794	561	2 807	1 294	1 513	274	93	181	4 004	1 963	2 041
niewiadomy	7	5	2	6	5	1	1	—	1	—	—	—	7	5	2
	M I A														
OGÓŁEM	15 265	7 063	8 202	9 337	4 423	4 914	5 373	2 433	2 940	555	207	348	10 800	5 025	5 775
o—5 lat	1 811	926	885	7	4	3	1 804	922	882	—	—	—	1 217	624	593
6 „	286	152	134	32	17	15	254	135	119	—	—	—	190	106	84
7 „	338	153	185	96	46	50	218	95	123	24	12	12	225	103	122
8 „	386	184	202	219	91	128	143	82	61	24	11	13	257	128	129
9 „	373	195	178	241	115	126	105	66	39	27	14	13	249	131	118
10 „	392	188	204	300	138	162	77	41	36	15	9	6	263	134	129
11 „	410	206	204	346	169	177	50	30	20	14	7	7	281	142	139
12 „	428	222	206	366	185	181	44	27	17	18	10	8	283	152	131
13 „	452	223	229	388	180	199	51	28	23	13	6	7	303	154	149
14 „	404	216	248	404	188	216	45	22	23	15	6	9	327	156	171
15 „	393	182	211	333	149	184	44	26	18	16	7	9	267	120	147
16 „	376	173	203	330	148	182	37	21	16	9	4	5	246	118	128
17 „	372	179	193	317	151	166	45	23	22	10	5	5	253	122	131
18 „	341	143	198	291	123	168	43	16	27	7	4	3	229	100	129
19 „	296	139	157	258	126	132	34	12	22	4	1	3	202	101	101
20 „	276	96	180	230	80	150	39	12	27	7	4	3	207	75	132
21 „	215	66	149	185	58	127	22	7	15	8	1	7	154	54	100
22—24 „	719	237	482	598	200	398	101	31	70	20	6	14	515	170	345
25—29 „	1 154	525	629	907	447	460	218	71	147	29	7	22	852	387	465
30—39 „	1 854	852	1 002	1 310	651	659	472	179	293	72	22	50	1 357	616	741
40—49 „	1 647	770	877	1 024	542	482	543	208	335	80	20	60	1 215	576	639
50—59 „	1 227	571	656	641	346	295	501	192	309	85	33	52	925	428	497
60 i wyżej	1 054	464	590	513	259	254	483	187	296	58	18	40	782	327	455
niewiadomy	1	1	—	1	1	—	—	—	—	—	—	—	1	1	—
	W I E Ś														
OGÓŁEM	48 211	23 797	24 414	21 287	11 287	10 000	24 885	11 712	13 173	2 039	798	1 241	46 017	22 703	23 314
o—5 lat	6 737	3 430	3 307	17	7	10	6 720	3 423	3 297	—	—	—	6 440	3 281	3 159
6 „	1 124	569	555	37	19	18	1 087	550	537	—	—	—	1 074	544	530
7 „	1 138	574	564	105	55	50	872	440	432	161	79	82	1 095	549	546
8 „	1 265	607	658	300	146	154	809	377	432	156	84	72	1 207	582	625
9 „	1 272	664	608	514	273	241	652	342	310	106	49	57	1 216	634	582
10 „	1 438	732	706	735	370	365	615	316	299	88	46	42	1 356	681	675
11 „	1 361	682	679	858	431	427	437	215	222	66	36	30	1 294	651	643
12 „	1 358	724	634	951	515	436	351	180	171	56	29	27	1 304	693	611
13 „	1 274	641	633	918	470	448	301	144	157	55	27	28	1 199	602	597
14 „	1 351	727	624	980	530	450	317	170	147	54	27	27	1 299	701	598
15 „	1 199	612	587	899	471	428	263	125	138	37	16	21	1 129	573	556
16 „	1 194	571	623	876	424	452	269	122	147	49	25	24	1 136	540	596
17 „	1 149	585	564	838	416	422	286	155	131	25	14	11	1 093	556	537
18 „	1 088	530	558	778	387	391	273	127	146	37	16	21	1 034	501	533
19 „	1 031	504	527	733	372	361	255	117	138	43	15	28	985	480	505
20 „	917	394	523	616	293	323	270	92	178	31	9	22	885	385	500
21 „	704	167	537	486	120	366	199	44	155	19	3	16	675	162	513
22—24 „	2 329	952	1 377	1 533	697	836	699	231	468	97	24	73	2 228	899	1 329
25—29 „	3 615	1 798	1 817	2 250	1 253	997	1 201	489	712	164	56	108	3 449	1 713	1 736
30—39 „	5 452	2 673	2 779	2 881	1 643	1 238	2 343	972	1 371	228	58	170	5 214	2 557	2 657
40—49 „	4 030	2 003	2 027	1 819	1 047	772	2 037	896	1 141	174	60	114	3 851	1 923	1 928
50—59 „	3 797	1 937	1 860	1 316	809	507	2 304	1 078	1 226	177	50	127	3 626	1 856	1 770
60 i wyżej	3 382	1 717	1 665	842	535	307	2 324	1 107	1 217	216	75	141	3 222	1 636	1 586
niewiadomy	6	4	2	5	4	1	1	—	1	—	—	—	6	4	2

RELIGIJNEGO, UMIEJĘTNOŚCI CZYTANIA I WIEKU (c. d.).

katolicy			E w a n g e l i c y						S t a r o z a k o n n i						I n n e w y z n a n i a						W I E K		
Nie umiało czytać			Ludność obecna w dniu spisu			Nie umiało czytać			Ludność obecna w dniu spisu			Nie umiało czytać			Ludność obecna w dniu spisu			Nie umiało czytać					
r	m	k	r	m	k	r	m	k	r	m	k	r	m	k	r	m	k	r	m	k		r	m
S K I E R N I E W I C E																							
R A Z E M																							
27 184	12 679	14 505	1 270	623	647	677	324	353	4 516	2 081	2 435	1 958	932	1 026	873	428	445	439	210	229	OGÓLEM		
7 638	3 897	3 741	176	92	84	176	92	84	598	306	292	593	303	290	117	53	64	117	53	64	0-5 lat		
1 209	620	589	32	14	18	32	14	18	99	50	49	85	44	41	15	7	8	15	7	8	6 "		
979	475	504	29	17	12	22	14	8	112	51	61	75	39	36	15	7	8	14	7	7	7 "		
859	409	450	37	18	19	33	15	18	131	56	75	51	31	20	19	7	12	9	4	5	8 "		
662	352	310	31	18	13	22	12	10	125	64	61	54	34	20	24	12	12	19	10	9	9 "		
609	303	306	47	25	22	30	18	12	137	61	76	40	26	14	27	19	8	13	10	3	10 "		
430	211	219	35	16	19	17	6	11	136	66	70	27	19	8	25	13	12	13	9	4	11 "		
349	180	169	31	16	15	13	3	10	147	71	76	27	20	7	21	14	7	6	4	2	12 "		
304	143	161	39	16	23	11	4	7	162	78	84	29	19	10	23	14	9	8	6	2	13 "		
321	170	151	31	12	19	9	5	4	136	63	73	27	14	13	22	11	11	5	3	2	14 "		
258	122	136	38	19	19	14	9	5	136	71	65	26	16	10	22	11	11	9	4	5	15 "		
275	123	152	28	14	14	4	3	1	132	58	74	20	14	6	28	14	14	7	3	4	16 "		
280	148	132	35	20	15	16	13	3	121	60	61	28	16	12	19	6	13	7	1	6	17 "		
270	122	148	27	16	11	10	5	5	114	42	72	29	12	17	25	14	11	7	4	3	18 "		
259	117	142	21	8	13	6	2	4	101	42	59	18	7	11	18	12	6	6	3	3	19 "		
285	100	185	13	5	8	2	1	1	73	21	52	16	3	13	15	4	11	6	—	6	20 "		
201	47	154	16	1	15	6	—	6	62	13	49	11	3	8	12	3	9	3	1	2	21 "		
728	230	498	53	25	28	13	6	7	202	67	135	48	21	27	50	28	22	11	5	6	22-24 "		
1 273	502	771	100	50	50	29	10	19	300	137	163	92	33	59	68	36	32	25	15	10	25-29 "		
2 542	1 032	1 510	166	85	81	67	27	40	484	230	254	181	80	101	85	37	48	25	12	13	30-39 "		
2 327	1 013	1 314	114	49	65	44	17	27	426	190	236	180	63	117	71	35	36	29	11	18	40-49 "		
2 568	1 176	1 392	83	42	41	46	24	22	310	147	163	149	54	95	80	35	45	42	16	26	50-59 "		
2 557	1 187	1 370	88	45	43	55	24	31	272	137	135	152	61	91	72	36	36	43	22	21	60 i wyżej		
1	—	1	—	—	—	—	—	—	—	—	—	—	—	—	—	—	—	—	—	—	niewiadomy		
S T A																							
3 466	1 540	1 926	95	41	54	22	8	14	4 333	1 979	2 354	1 878	882	996	37	18	19	7	3	4	OGÓLEM		
1 215	623	592	6	2	4	6	2	4	584	298	286	579	295	284	4	2	2	4	2	2	0-5 lat		
172	95	77	1	—	1	1	—	1	95	46	49	81	40	41	—	—	—	—	—	—	6 "		
141	56	85	2	—	2	2	—	2	111	50	61	75	39	36	—	—	—	—	—	—	7 "		
91	50	41	4	2	2	3	2	1	125	54	71	49	30	19	—	—	—	—	—	—	8 "		
53	33	20	3	2	1	—	—	—	121	62	59	52	33	19	—	—	—	—	—	—	9 "		
41	19	22	2	1	1	—	—	—	127	53	74	36	22	14	—	—	—	—	—	—	10 "		
25	13	12	1	1	—	—	—	—	128	63	65	25	17	8	—	—	—	—	—	—	11 "		
17	7	10	—	—	—	—	—	—	144	69	75	27	20	7	1	1	—	—	—	—	12 "		
23	9	14	3	—	3	—	—	—	146	69	77	28	19	9	—	—	—	—	—	—	13 "		
18	8	10	4	—	4	—	—	—	132	60	72	27	14	13	1	—	1	—	—	—	14 "		
23	14	9	1	—	1	—	—	—	125	62	63	21	12	9	—	—	—	—	—	—	15 "		
18	8	10	3	1	2	—	—	—	126	53	73	19	13	6	1	1	—	—	—	—	16 "		
19	9	10	4	1	3	—	—	—	115	56	59	26	14	12	—	—	—	—	—	—	17 "		
15	5	10	4	3	1	—	—	—	108	40	68	28	11	17	—	—	—	—	—	—	18 "		
18	7	11	—	—	—	—	—	—	93	38	55	15	5	10	1	—	1	1	—	1	19 "		
25	9	16	1	—	1	—	—	—	68	21	47	14	3	11	—	—	—	—	—	—	20 "		
13	5	8	—	—	—	—	—	—	60	12	48	9	2	7	1	—	1	—	—	—	21 "		
55	12	43	6	3	3	—	—	—	197	64	133	46	19	27	1	—	1	—	—	—	22-24 "		
128	39	89	7	4	3	—	—	—	290	132	158	90	32	58	5	2	3	—	—	—	25-29 "		
291	101	190	18	9	9	5	1	4	471	223	248	176	77	99	8	4	4	—	—	—	30-39 "		
364	144	220	11	5	6	2	2	—	414	184	230	175	61	114	7	5	2	2	1	1	40-49 "		
366	145	221	7	4	3	1	1	—	291	137	154	134	46	88	4	2	2	—	—	—	50-59 "		
335	129	206	7	3	4	2	—	2	262	133	129	146	58	88	3	1	2	—	—	—	60 i wyżej		
—	—	—	—	—	—	—	—	—	—	—	—	—	—	—	—	—	—	—	—	—	niewiadomy		
23 718	11 139	12 579	1 175	582	593	655	316	339	183	102	81	80	50	30	836	410	426	432	207	225	OGÓLEM		
6 423	3 274	3 149	170	90	80	170	90	80	14	8	6	14	8	6	113	51	62	113	51	62	0-5 lat		
1 037	525	512	31	14	17	31	14	17	4	4	—	4	4	—	15	7	8	15	7	8	6 "		
838	419	419	27	17	10	20	14	6	1	1	—	—	—	—	15	7	8	14	7	7	7 "		
768	359	409	33	16	17	30	13	17	6	2	4	2	1	1	19	7	12	9	4	5	8 "		
609	319	290	28	16	12	22	12	10	4	2	2	2	1	1	24	12	12	19	10	9	9 "		
568	284	284	45	24	21	30	18	12	10	8	2	4	4	—	27	19	8	13	10	3	10 "		
405	198	207	34	15	19	17	6	11	8	3	5	2	2	—	25	13	12	13	9	4	11 "		
332	173	159	31	16	15	13	3	10	3	2	1	—	—	—	20	13	7	6	4	2	12 "		
281	134	147	36	16	20	11	4	7	16	9	7	1	—	1	23	14	9	8	6	2	13 "		
303	162	141	27	12	15	9	5	4	4	3	1	—	—	—	21	11	10	5	3	2	14 "		
235	108	127	37	19	18	14	9	5	11	9	2	5	4	1	22	11	11	9	4	5	15 "		
257	115	142	25	13	12	4	3	1	6	5	1	1	1	—	27	13	14	7	3	4	16 "		
261	139	122	31	19	12	16	13	3	6	4	2	2	2	—	19	6	13	7	1	6	17 "		
255	117	138	23	13	10	10	5	5	6	2	4	1	1	—	25	14	11	7	4	3	18 "		
241	110	131	21	8	13	6	2	4	8	4	4	3	2	—	17	12	5	5	3	2	19 "		
260	91	169	12	5	7	2	1	1	5	—	5	2	—	2	15	4	11	6	—	6	20 "		
188	42	146	16	1	15	6	—	6	2	1	1	2	1	1	11	3	8	3	1	2	21 "		
673	218	455	47	22	25	13	6	7	5	3	2	2	—	—	49	28	21	11	5	6	22-24 "		
1 145	463	682	93	46	47	29	10	19	10	5	5	2	1	1	63	34	29	25	15	10	25-29 "		
2 251	931	1 320	148	76	72	62	26	36	13	7	6	5	3	2	77	33	44	25	12	13	30-39 "		
1 963	869	1 094	103	44	59	42	15	27	12	6	6	5	2	3	64	30	34	27	10	17	40-49 "		
2 202	1 031	1 171	76	38	38	45	23	22	1														

Tablica VI. LUDNOŚĆ WEDŁUG WYZNANIA

WOJEWÓDZTWO. POWIATY. MIASTA POWYŻEJ 20 000 MIESZKAŃCÓW.

WIEK	O g ó ł e m												R z y m s k o -		
	Ludność obecna w dniu spisu			Umiało czytać			Nie umiało czytać			Umiejętność czytania niewiadoma			Ludność obecna w dniu spisu		
	r	m	k	r	m	k	r	m	k	r	m	k	r	m	k
	P O W.														
	M I A S T A I W I E Ś														
OGÓŁEM	63 976	30 752	33 224	30 675	14 840	15 835	28 120	13 751	14 369	5 181	2 161	3 020	55 565	26 803	28 762
o—5 lat	8 819	4 407	4 412	42	16	26	8 777	4 391	4 386	—	—	—	7 773	3 879	3 894
6 „	1 285	624	661	55	24	31	1 230	600	630	—	—	—	1 132	555	577
7 „	1 409	717	692	138	62	76	925	487	438	346	168	178	1 230	623	607
8 „	1 583	781	802	312	163	149	941	466	475	330	152	178	1 378	678	700
9 „	1 652	815	837	503	251	312	802	414	388	287	150	137	1 468	733	735
10 „	1 900	952	948	817	396	421	808	432	376	275	124	151	1 671	844	827
11 „	1 675	860	815	890	441	449	573	307	266	212	112	100	1 424	731	693
12 „	2 032	1 030	1 002	1 209	586	623	589	324	265	234	120	114	1 761	908	853
13 „	1 824	916	908	1 158	565	593	489	261	228	177	90	87	1 568	800	768
14 „	1 922	985	937	1 320	660	660	424	230	194	178	95	83	1 653	839	814
15 „	1 799	844	955	1 245	563	682	394	197	197	160	84	76	1 554	732	822
16 „	1 643	767	876	1 136	508	628	358	183	175	149	76	73	1 421	662	759
17 „	1 611	754	857	1 115	491	624	360	190	170	136	73	63	1 369	646	723
18 „	1 703	771	932	1 182	518	664	375	185	190	146	68	78	1 473	675	798
19 „	1 396	688	708	1 010	481	529	291	151	140	95	56	39	1 195	590	605
20 „	1 384	516	868	952	353	599	320	127	193	112	36	76	1 199	454	745
21 „	883	249	634	639	172	467	188	62	126	56	15	41	784	224	560
22—24 „	2 827	1 040	1 787	2 020	750	1 270	598	220	373	214	70	144	2 434	926	1 508
25—29 „	4 440	2 227	2 213	3 005	1 559	1 446	1 094	507	587	341	161	180	3 874	1 962	1 912
30—39 „	6 897	3 157	3 740	4 367	2 138	2 229	2 053	874	1 179	477	145	332	6 063	2 778	3 285
40—49 „	5 462	2 701	2 761	3 182	1 713	1 469	1 906	891	1 015	374	97	277	4 727	2 350	2 377
50—59 „	5 056	2 561	2 495	2 602	1 432	1 170	2 080	1 026	1 054	374	103	271	4 299	2 162	2 137
60 i więcej niewiadomy	4 768	2 387	2 381	1 714	997	717	2 548	1 225	1 323	506	165	341	4 109	2 049	2 060
	6	3	3	2	1	1	2	1	1	2	1	1	6	3	3
	M I A														
OGÓŁEM	5 070	2 404	2 666	2 585	1 287	1 298	1 972	917	1 055	513	200	313	2 634	1 256	1 378
o—5 lat	704	355	349	7	1	6	697	354	343	—	—	—	391	192	199
6 „	111	50	61	7	2	4	105	48	57	—	—	—	61	29	32
7 „	115	64	51	19	13	6	70	38	32	26	13	13	56	28	28
8 „	127	63	64	43	22	21	56	25	31	28	16	12	61	34	27
9 „	100	43	57	45	20	25	33	14	19	22	9	13	50	19	31
10 „	135	68	67	80	36	44	41	26	15	14	6	8	67	31	36
11 „	124	57	67	80	36	44	32	16	16	12	5	7	57	26	31
12 „	149	81	68	113	61	52	29	15	14	7	5	2	51	28	23
13 „	106	62	44	77	42	35	19	11	8	10	9	1	44	29	15
14 „	136	64	72	103	46	57	27	17	10	6	1	5	64	29	35
15 „	135	67	68	99	47	52	26	17	9	10	3	7	53	28	25
16 „	125	62	63	102	49	53	14	7	7	9	6	3	59	30	29
17 „	102	46	56	73	34	39	22	9	13	7	3	4	43	22	21
18 „	119	44	75	83	28	55	23	9	14	13	7	6	58	26	32
19 „	79	38	41	68	32	36	8	4	4	3	2	1	38	17	21
20 „	96	31	65	69	20	49	18	7	11	9	4	5	37	16	21
21 „	59	16	43	49	13	36	8	2	6	2	1	1	35	10	25
22—24 „	230	63	167	167	48	119	33	8	25	30	7	23	119	34	85
25—29 „	443	221	222	333	181	152	71	26	45	39	14	25	251	128	123
30—39 „	666	339	327	439	248	191	152	58	94	75	33	42	402	211	191
40—49 „	468	219	249	255	147	108	157	55	102	56	17	39	245	113	132
50—59 „	407	196	211	182	104	78	168	79	89	57	13	44	218	98	120
60 i wyżej niewiadomy	328	152	176	91	56	35	161	71	90	76	25	51	168	75	93
	6	3	3	2	1	1	2	1	1	2	1	1	6	3	3
	W I E Ś														
OGÓŁEM	58 906	28 348	30 558	28 090	13 553	14 537	26 148	12 834	13 314	4 668	1 961	2 707	52 931	25 547	27 384
o—5 lat	8 115	4 052	4 063	35	15	20	8 080	4 037	4 043	—	—	—	7 382	3 687	3 695
6 „	1 174	574	600	49	22	27	1 125	552	573	—	—	—	1 071	526	545
7 „	1 294	653	641	119	49	70	855	449	406	320	155	165	1 174	595	579
8 „	1 456	718	738	269	141	128	885	441	444	302	136	166	1 317	644	673
9 „	1 552	772	780	518	231	287	769	400	369	265	141	124	1 418	714	704
10 „	1 765	884	881	737	360	377	767	406	361	261	118	143	1 604	813	791
11 „	1 551	803	748	810	405	405	541	291	250	200	107	93	1 367	705	662
12 „	1 883	949	934	1 096	525	571	560	309	251	227	115	112	1 710	880	830
13 „	1 718	854	864	1 081	523	558	470	250	220	167	81	86	1 524	771	753
14 „	1 786	921	865	1 217	614	603	397	213	184	172	94	78	1 589	810	779
15 „	1 664	777	887	1 146	516	630	368	180	188	150	81	69	1 501	704	797
16 „	1 518	705	813	1 034	459	575	344	176	168	140	70	70	1 362	632	730
17 „	1 509	708	801	1 042	457	585	338	181	157	129	70	59	1 326	624	702
18 „	1 584	727	857	1 099	490	609	352	176	176	133	61	72	1 415	649	766
19 „	1 317	650	667	942	449	493	283	147	136	92	54	38	1 157	573	584
20 „	1 288	485	803	883	333	550	302	120	182	103	32	71	1 162	438	724
21 „	824	233	591	590	159	431	180	60	120	54	14	40	749	214	535
22—24 „	2 597	977	1 620	1 853	702	1 151	560	212	348	184	63	121	2 315	892	1 423
25—29 „	3 997	2 006	1 991	2 672	1 378	1 294	1 023	481	542	302	147	155	3 023	1 834	1 789
30—39 „	6 231	2 818	3 413	3 928	1 890	2 038	1 901	816	1 085	402	112	290	5 661	2 577	3 094
40—49 „	4 994	2 482	2 512	2 927	1 566	1 361	1 749	836	913	318	80	238	4 482	2 237	2 245
50—59 „	4 649	2 365	2 284	2 420	1 328	1 092	1 912	947	965	317	90	227	4 081	2 064	2 017
60 i wyżej niewiadomy	4 440	2 235	2 205	1 623	941	682	2 387	1 154	1 233	430	140	290	3 941	1 974	1 967
	—	—	—	—	—	—	—	—	—	—	—	—	—	—	—

Tablica VI. LUDNOŚĆ WEDŁUG WYZNANIA

WOJEWÓDZTWO. POWIATY. MIASTA POWYŻEJ 20 000 MIESZKAŃCÓW.

WIEK	O g ó ł e m												R z y m s k o -		
	Ludność obecna w dniu spisu			Umiało czytać			Nie umiało czytać			Umiejętność czytania niewiadoma			Ludność obecna w dniu spisu		
	r	m	k	r	m	k	r	m	k	r	m	k	r	m	k
	P O W.														
	M I A S T A I W I E Ś														
OGÓLEM	181 625	86 709	94 916	97 861	47 685	50 176	75 201	35 540	39 661	8 563	3 484	5 079	150 324	71 875	78 449
o-5 lat	22 692	11 474	11 218	87	41	46	22 605	11 433	11 172	—	—	—	19 032	9 627	9 405
6 „	4 105	2 075	2 030	288	145	143	3 817	1 930	1 887	—	—	—	3 398	1 697	1 701
7 „	4 864	2 430	2 434	1 009	505	504	3 039	1 515	1 524	816	410	406	4 037	2 010	2 027
8 „	4 755	2 377	2 378	1 663	816	847	2 394	1 204	1 190	698	357	341	3 894	1 949	1 945
9 „	4 686	2 321	2 365	2 353	1 133	1 220	1 858	958	900	475	230	245	3 848	1 903	1 945
10 „	5 152	2 645	2 507	2 959	1 501	1 458	1 716	904	812	477	240	237	4 205	2 168	2 037
11 „	4 866	2 478	2 388	3 279	1 619	1 660	1 273	684	589	314	175	139	3 995	2 034	1 961
12 „	5 247	2 635	2 612	3 714	1 809	1 905	1 212	669	543	321	157	164	4 251	2 168	2 083
13 „	4 935	2 547	2 388	3 763	1 906	1 857	947	527	420	225	114	111	4 045	2 095	1 950
14 „	5 111	2 643	2 468	3 917	1 967	1 950	968	551	417	226	125	101	4 230	2 198	2 032
15 „	4 682	2 368	2 314	3 579	1 750	1 829	874	496	378	229	122	107	3 845	1 908	1 937
16 „	4 716	2 348	2 368	3 652	1 785	1 867	891	475	416	173	88	85	3 867	1 927	1 940
17 „	4 444	2 122	2 322	3 421	1 581	1 840	849	453	396	174	88	86	3 614	1 721	1 893
18 „	4 338	1 987	2 351	3 325	1 513	1 812	848	401	447	165	73	92	3 549	1 659	1 800
19 „	3 958	1 917	2 041	3 067	1 466	1 601	738	375	363	153	76	77	3 241	1 576	1 665
20 „	3 664	1 406	2 258	2 745	1 076	1 669	768	274	494	151	56	95	2 991	1 195	1 796
21 „	2 791	755	2 036	2 126	586	1 540	564	138	426	101	31	70	2 361	640	1 721
22-24 „	8 546	3 018	5 528	6 476	2 380	4 096	1 727	546	1 181	343	92	251	7 046	2 551	4 495
25-29 „	13 686	6 406	7 280	10 099	4 945	5 154	3 074	1 276	1 798	513	185	328	11 450	5 336	6 114
30-39 „	21 610	10 094	11 516	14 341	7 284	7 057	6 303	2 578	3 785	906	232	674	17 895	8 392	9 503
40-49 „	17 222	8 422	8 800	10 202	5 575	4 627	6 261	2 620	3 641	759	227	532	14 199	6 967	7 232
50-59 „	13 923	6 806	7 117	7 069	3 823	3 246	6 221	2 807	3 414	633	176	457	11 638	5 662	5 976
60 i wyżej niewiadomy	11 619	5 430	6 189	4 716	2 474	2 242	6 192	2 726	3 466	711	230	481	9 681	4 487	5 194
	13	5	8	11	5	6	2	—	2	—	—	—	12	5	7
	M I A														
OGÓLEM	42 021	19 451	22 570	23 985	11 430	12 555	16 302	7 348	8 954	1 734	673	1 061	26 166	12 162	14 004
o-5 lat	4 855	2 440	2 415	32	13	19	4 823	2 427	2 396	—	—	—	2 986	1 497	1 489
6 „	883	453	430	108	57	51	775	396	379	—	—	—	547	286	261
7 „	1 156	579	577	321	154	167	714	361	353	121	64	57	727	372	355
8 „	1 085	517	568	458	212	246	524	253	271	103	52	51	633	299	334
9 „	1 077	536	541	628	291	337	387	209	178	62	36	26	665	325	340
10 „	1 168	595	573	753	369	384	340	194	146	75	32	43	684	359	325
11 „	1 142	539	603	827	381	446	266	130	136	49	28	21	715	341	374
12 „	1 289	570	719	959	411	548	258	125	133	72	34	38	782	353	429
13 „	1 160	573	587	926	465	461	200	97	103	34	11	23	723	357	366
14 „	1 235	611	624	947	461	486	243	123	120	45	27	18	797	403	394
15 „	1 070	551	519	812	415	397	204	108	96	54	28	26	639	310	329
16 „	1 175	572	603	910	436	474	220	111	109	45	25	20	733	361	372
17 „	1 024	475	549	781	358	423	210	102	108	33	15	18	613	296	317
18 „	954	441	513	710	338	372	202	85	117	42	18	24	534	275	259
19 „	858	406	452	680	319	361	158	76	82	20	11	9	530	256	274
20 „	812	292	520	603	225	378	178	58	120	31	9	22	457	180	277
21 „	604	166	438	486	136	350	100	25	75	18	5	13	384	100	284
22-24 „	1 958	594	1 364	1 482	479	1 003	409	95	314	67	20	47	1 152	364	788
25-29 „	3 078	1 379	1 699	2 295	1 086	1 209	669	256	413	114	37	77	1 959	856	1 103
30-39 „	5 392	2 422	2 970	3 634	1 798	1 836	1 515	556	959	243	68	175	3 486	1 554	1 932
40-49 „	4 416	2 116	2 300	2 742	1 476	1 266	1 476	574	902	198	66	132	2 858	1 384	1 474
50-59 „	3 183	1 546	1 637	1 759	959	800	1 255	540	715	169	47	122	2 036	979	1 057
60 i wyżej niewiadomy	2 444	1 077	1 367	1 131	590	541	1 174	447	727	139	40	99	1 524	654	870
	3	1	2	1	1	1	2	—	2	—	—	—	2	1	1
	W I E Ś														
OGÓLEM	139 604	67 258	72 346	73 876	36 255	37 621	58 899	28 192	30 707	6 829	2 811	4 018	124 158	59 713	64 445
o-5 lat	17 837	9 034	8 803	55	28	27	17 782	9 006	8 776	—	—	—	16 046	8 130	7 916
6 „	3 222	1 622	1 600	180	88	92	3 042	1 534	1 508	—	—	—	2 851	1 411	1 440
7 „	3 708	1 851	1 857	688	351	337	2 325	1 154	1 171	695	346	349	3 310	1 638	1 672
8 „	3 670	1 860	1 810	1 205	604	601	1 870	951	919	595	305	290	3 261	1 650	1 611
9 „	3 609	1 785	1 824	1 725	842	883	1 471	749	722	413	194	219	3 183	1 578	1 605
10 „	3 984	2 050	1 934	2 206	1 132	1 074	1 376	710	666	402	208	194	3 521	1 809	1 712
11 „	3 724	1 939	1 785	2 452	1 238	1 214	1 007	554	453	265	147	118	3 280	1 693	1 587
12 „	3 958	2 065	1 893	2 755	1 398	1 357	954	544	410	249	123	126	3 469	1 815	1 654
13 „	3 775	1 974	1 801	2 837	1 441	1 396	747	430	317	191	103	88	3 322	1 738	1 584
14 „	3 876	2 032	1 844	2 970	1 506	1 464	725	428	297	181	98	83	3 433	1 795	1 638
15 „	3 612	1 817	1 795	2 767	1 335	1 432	670	388	282	175	94	81	3 206	1 598	1 608
16 „	3 541	1 776	1 765	2 742	1 349	1 393	671	364	307	128	63	65	3 134	1 566	1 568
17 „	3 420	1 647	1 773	2 640	1 223	1 417	639	351	288	141	73	68	3 001	1 425	1 576
18 „	3 384	1 546	1 838	2 615	1 175	1 440	646	316	330	123	55	68	3 015	1 384	1 631
19 „	3 100	1 511	1 589	2 387	1 147	1 240	580	299	281	133	65	68	2 711	1 320	1 391
20 „	2 852	1 114	1 738	2 142	851	1 291	590	216	374	120	47	73	2 534	1 015	1 519
21 „	2 187	589	1 598	1 640	450	1 190	464	113	351	83	26	57	1 977	540	1 437
22-24 „	6 588	2 424	4 164	4 994	1 901	3 093	1 318	451	867	276	72	204	5 894	2 187	3 707
25-29 „	10 608	5 027	5 581	7 804	3 859	3 945	2 405	1 020	1 385	399	148	251	9 491	4 480	5 011
30-39 „	16 218	7 672	8 546	10 707	5 486	5 221	4 848	2 022	2 826	663	164	499	14 409	6 838	7 571
40-49 „	12 806	6 306	6 500	7 460	4 099	3 361	4 785	2 046	2 739	561	161	400	11 341	5 583	5 758
50-59 „	10 740	5 260	5 480	5 310	2 864	2 446	4 966	2 267	2 699	464	129	335	9 602	4 683	4 919
60 i wyżej niewiadomy	9 175	4 353	4 822	3 585	1 884	1 701	5 018	2 279	2 739	572	190	382	8 157	3 833	4 324
	10	4	6	10	4	6	5	—	—	—	—	—	10	4	6

RELIGIJNEGO, UMIEJĘTNOŚCI CZYTANIA I WIEKU (c. d.).

katolicy			E w a n g e l i c y						S t a r o z a k o n n i						I n n e w y z n a n i a						WIEK		
Nie umiało czytać			Ludność obecna w dniu spisu			Nie umiało czytać			Ludność obecna w dniu spisu			Nie umiało czytać			Ludność obecna w dniu spisu			Nie umiało czytać					
r	m	k	r	m	k	r	m	k	r	m	k	r	m	k	r	m	k	r	m	k		r	m
W A R S Z A W A																							
R A Z E M																							
61 494	29 154	32 340	7 161	3 452	3 709	2 306	1 061	1 245	21 780	10 220	11 560	10 595	4 951	5 644	2 360	11 62	1 198	806	374	432	OGÓLEM		
18 970	9 598	9 372	711	363	348	707	361	346	2 736	1 379	1 357	2 716	1 369	1 347	213	105	108	212	105	107	0-5 lat		
3 154	1 580	1 574	139	77	62	128	68	60	506	266	240	478	251	227	62	35	27	57	31	26	6 ..		
2 525	1 250	1 275	148	82	66	78	40	38	602	296	306	382	194	188	77	42	35	54	31	23	7 ..		
1 891	951	949	149	72	77	65	28	37	636	315	321	391	200	191	76	41	35	47	25	22	8 ..		
1 494	759	735	188	94	94	58	33	25	579	290	289	274	151	123	71	34	37	32	15	17	9 ..		
1 359	695	664	185	97	88	48	18	30	699	341	358	277	168	109	63	39	24	32	23	9	10 ..		
1 005	536	469	177	99	78	38	19	19	622	304	318	212	120	92	72	41	31	18	9	9	11 ..		
937	517	420	211	105	106	47	21	26	717	320	397	213	122	91	68	42	26	15	9	6	12 ..		
745	412	333	210	105	105	24	16	8	617	312	305	162	88	74	63	35	28	16	11	5	13 ..		
747	431	316	195	91	104	22	9	13	630	318	312	191	106	85	56	36	20	8	5	3	14 ..		
673	372	301	192	101	91	21	15	6	603	337	266	176	107	69	42	22	20	4	2	2	15 ..		
683	367	316	178	85	93	28	15	13	611	313	298	172	91	81	60	23	37	8	2	6	16 ..		
637	347	290	206	107	99	29	13	16	570	266	304	167	89	78	54	28	26	16	4	12	17 ..		
635	321	314	160	75	85	26	11	15	581	235	346	178	68	110	48	18	30	9	1	8	18 ..		
575	302	273	207	99	108	37	14	23	457	214	243	120	56	64	53	28	25	6	3	3	19 ..		
588	223	365	147	53	94	21	8	13	484	150	334	151	42	109	42	8	34	8	1	7	20 ..		
468	113	355	117	23	94	14	1	13	276	83	193	76	22	54	37	9	28	6	2	4	21 ..		
1 369	442	927	315	104	211	45	15	30	1 037	311	726	293	82	211	148	52	96	20	7	13	22-24 ..		
2 470	1 012	1 458	524	248	276	78	28	50	1 498	719	779	499	226	273	214	103	111	27	10	17	25-29 ..		
5 127	2 099	3 028	868	386	482	194	75	119	2 539	1 159	1 380	999	391	608	308	157	151	43	13	30	30-39 ..		
5 070	2 160	2 910	745	396	349	185	80	105	2 082	967	1 115	954	365	589	196	92	104	52	15	37	40-49 ..		
5 202	2 363	2 839	605	308	297	183	79	104	1 502	750	752	782	347	435	178	86	92	54	18	36	50-59 ..		
5 169	2 304	2 865	584	282	302	230	94	136	1 195	575	620	731	296	435	159	86	73	62	32	30	60 i wyżej niewiadomy		
I	-	I	-	-	-	-	-	-	I	-	I	-	-	I	-	-	-	-	-	-	niewiadomy		
S T A																							
8 975	3 982	4 993	1 009	467	542	318	142	176	14 416	6 639	7 777	6 847	3 158	3 689	430	183	247	162	66	96	OGÓLEM		
2 971	1 491	1 480	86	34	52	84	34	50	1 754	896	858	1 739	889	850	29	13	16	29	13	16	0-5 lat		
468	244	224	24	15	9	21	13	8	295	146	149	271	134	137	17	6	11	15	5	10	6 ..		
424	218	206	17	9	8	7	3	4	392	188	204	267	133	134	20	10	10	16	7	9	7 ..		
243	109	134	21	6	15	7	2	5	415	206	209	264	138	126	16	6	10	10	4	6	8 ..		
197	97	100	27	13	14	7	5	2	367	193	174	175	104	71	18	5	13	8	3	5	9 ..		
158	78	80	25	14	11	2	1	1	441	212	229	170	108	62	18	10	8	10	7	3	10 ..		
133	60	73	19	8	11	1	-	1	393	183	210	126	66	60	15	7	8	6	4	3	11 ..		
122	52	70	32	13	19	7	3	4	460	195	265	123	65	58	15	9	6	6	5	1	12 ..		
97	43	54	25	14	11	2	-	2	399	197	202	99	53	46	13	5	8	2	1	1	13 ..		
120	57	63	24	9	15	4	1	3	408	195	213	118	65	53	6	4	2	1	-	1	14 ..		
87	44	43	23	17	6	1	1	-	405	224	181	116	63	53	3	-	3	-	-	-	15 ..		
103	61	42	29	13	16	6	2	4	401	196	205	109	48	61	12	2	10	2	2	2	16 ..		
85	40	45	23	13	10	3	1	2	377	162	215	116	59	57	11	4	7	6	2	4	17 ..		
82	41	41	19	9	10	3	3	-	393	153	240	115	40	75	8	4	4	2	1	1	18 ..		
75	38	37	20	8	12	2	1	1	298	137	161	80	37	43	10	5	5	1	-	1	19 ..		
70	25	45	17	6	11	3	1	2	328	103	225	104	31	73	10	3	7	1	1	-	20 ..		
51	9	42	16	2	14	1	1	-	193	60	133	48	15	33	11	4	7	-	-	-	21 ..		
190	42	148	31	6	25	2	-	2	750	217	533	214	53	161	25	7	18	3	-	3	22-24 ..		
333	104	229	70	33	37	9	3	6	1 012	474	538	321	149	172	37	16	21	6	-	6	25-29 ..		
800	272	528	151	70	81	47	21	26	1 700	770	930	657	260	397	55	28	27	11	3	8	30-39 ..		
811	315	496	119	67	52	29	15	14	1 408	654	754	626	243	383	31	11	20	10	1	9	40-49 ..		
715	302	413	99	50	49	30	14	16	1 013	502	511	497	217	280	35	15	20	13	7	6	50-59 ..		
639	240	399	92	38	54	40	17	23	813	376	437	491	188	303	15	9	6	4	2	2	60 i wyżej niewiadomy		
I	-	I	-	-	-	-	-	-	I	-	I	-	-	I	-	-	-	-	-	-	-	niewiadomy	
52 519	25 172	27 347	6 152	2 985	3 167	1 988	919	1 069	7 364	3 581	3 783	3 748	1 793	1 955	1 930	979	951	644	308	336	OGÓLEM		
15 999	8 107	7 892	625	329	296	623	327	296	982	483	499	977	480	497	184	92	92	183	92	91	0-5 lat		
2 686	1 336	1 350	115	62	53	107	55	52	211	120	91	207	117	90	45	29	16	42	26	16	6 ..		
2 101	1 032	1 069	131	73	58	71	37	34	210	108	102	115	61	54	57	32	25	38	24	14	7 ..		
1 648	842	806	128	66	62	58	26	32	221	109	112	127	62	65	60	35	25	37	21	16	8 ..		
1 297	662	635	161	81	80	51	28	23	212	97	115	99	47	52	53	29	24	24	12	12	9 ..		
1 201	617	584	160	83	77	46	17	29	258	129	129	107	60	47	45	29	16	22	16	6	10 ..		
872	476	396	158	91	67	37	19	18	229	121	108	86	54	32	57	34	23	12	5	7	11 ..		
815	465	350	179	92	87	40	18	22	257	125	132	90	57	33	53	33	20	9	4	5	12 ..		
648	369	279	185	91	94	22	16	6	218	115	103	63	35	28	50	30	20	14	10	4	13 ..		
627	374	253	171	82	89	18	8	10	222	123	99	73	41	32	50	32	18	7	5	2	14 ..		
586	328	258	169	84	85	20	14	6	198	113	85	60	44	16	39	22	17	4	2	2	15 ..		
580	306	274	149	72	77	22	13	9	210	117	93	63	43	20	48	21	27	6	2	4	16 ..		
552	307	245	183	94	89	26	12	14	193	104	89	51	30	21	43	24	19	10	2	8	17 ..		
553	280	273	141	66	75	23	8	15	188	82	106	63	28	35	40	14	26	7	-	7	18 ..		
500	264	236	187	91	96	35	13	22	159	77	82	40	19	21	43	23	20	5	3	2	19 ..		
518	198	320	130	47	83	18	7	11	156	47	109	47	11	36	32	5	27	7	-	7	20 ..		
417	104	313	101	21	80	13	-	13	83	23	60	28	7	21									

Tablica VI. LUDNOŚĆ WEDŁUG WYZNANIA

WOJEWÓDZTWO. POWIATY. MIASTA POWYŻEJ 20 000 MIESZKAŃCÓW.

WIEK	O g ó ł e m												R z y m s k o -		
	Ludność obecna w dniu spisu			Umiało czytać			Nie umiało czytać			Umiejętność czytania niewiadoma			Ludność obecna w dniu spisu		
	r	m	k	r	m	k	r	m	k	r	m	k	r	m	k
P O W .															
M I A S T A I W I E Ś															
OGÓLEM	124 821	59 027	65 794	68 412	32 876	35 536	50 953	23 920	27 033	5 456	2 231	3 225	102 342	48 438	53 904
o—5 lat	16 055	8 274	7 781	43	26	17	16 012	8 248	7 764	—	—	—	13 524	6 978	6 546
6	2 781	1 410	1 371	204	109	95	2 577	1 301	1 276	—	—	—	2 345	1 176	1 169
7	3 224	1 725	1 499	716	361	355	2 064	1 124	940	444	240	204	2 680	1 436	1 244
8	3 185	1 616	1 569	1 304	651	653	1 514	767	747	367	198	169	2 660	1 359	1 301
9	3 203	1 605	1 598	1 756	860	896	1 161	602	559	286	143	143	2 653	1 347	1 306
10	3 311	1 665	1 646	2 228	1 110	1 118	838	427	411	245	128	117	2 705	1 367	1 338
11	3 198	1 635	1 563	2 340	1 170	1 170	653	354	299	205	111	94	2 605	1 329	1 276
12	3 516	1 814	1 702	2 692	1 366	1 326	621	345	276	203	103	100	2 876	1 477	1 399
13	3 129	1 561	1 568	2 527	1 248	1 279	448	232	216	154	81	73	2 526	1 282	1 244
14	3 450	1 780	1 670	2 772	1 399	1 373	518	302	216	160	79	81	2 792	1 441	1 351
15	3 090	1 533	1 557	2 444	1 192	1 252	520	275	245	126	66	60	2 537	1 257	1 280
16	3 255	1 531	1 724	2 517	1 171	1 346	579	276	303	159	84	75	2 648	1 244	1 404
17	3 376	1 619	1 757	2 608	1 239	1 369	639	310	329	129	70	59	2 745	1 306	1 439
18	3 352	1 519	1 833	2 554	1 131	1 423	651	329	322	147	59	88	2 762	1 259	1 503
19	2 953	1 381	1 572	2 273	1 065	1 208	563	259	304	117	57	60	2 432	1 133	1 299
20	2 636	1 023	1 613	2 000	785	1 215	536	200	336	100	38	62	2 188	878	1 310
21	1 932	522	1 410	1 452	401	1 051	403	104	299	77	17	60	1 602	449	1 153
22—24	6 047	2 133	3 914	4 626	1 717	2 909	1 180	342	838	241	74	167	4 897	1 768	3 129
25—29	9 723	4 640	5 083	7 133	3 500	3 633	2 233	1 002	1 231	357	138	219	8 023	3 867	4 156
30—39	13 426	6 122	7 304	9 102	4 443	4 659	3 842	1 548	2 294	482	131	351	10 814	4 891	5 923
40—49	10 869	4 933	5 936	6 534	3 317	3 217	3 871	1 495	2 376	464	121	343	8 718	3 928	4 790
50—59	9 832	4 717	5 115	4 964	2 687	2 277	4 426	1 900	2 526	442	130	312	8 018	3 811	4 207
60 i wyżej niewiadomy	9 270	4 267	5 003	3 617	1 927	1 690	5 104	2 178	2 926	549	162	387	7 586	3 453	4 133
	8	2	6	6	1	5	—	—	—	2	1	1	6	2	4
M I A															
OGÓLEM	57 203	26 473	30 730	35 964	16 940	19 024	19 639	8 883	10 756	1 600	650	950	40 531	18 658	21 873
o—5 lat	6 646	3 387	3 259	32	21	11	6 614	3 366	3 248	—	—	—	4 777	2 413	2 364
6	1 132	578	554	146	75	71	986	593	483	—	—	—	824	413	411
7	1 385	756	629	476	238	238	800	462	338	109	56	53	985	543	442
8	1 339	674	665	772	373	399	464	247	217	103	54	49	961	484	477
9	1 387	662	725	1 005	470	535	319	159	160	63	33	30	990	476	514
10	1 425	731	694	1 148	586	562	225	115	110	52	30	22	978	505	473
11	1 377	702	675	1 174	593	581	141	78	63	62	31	31	953	482	471
12	1 488	738	750	1 258	613	645	156	84	72	74	41	33	1 026	501	525
13	1 410	680	730	1 255	606	649	114	59	55	41	15	26	953	472	481
14	1 471	758	713	1 285	655	630	143	83	60	43	20	23	974	494	480
15	1 334	659	675	1 152	559	593	153	83	70	29	17	12	911	447	464
16	1 336	641	695	1 132	533	599	166	86	80	38	22	16	906	445	461
17	1 415	718	697	1 218	613	605	169	89	80	28	16	12	952	487	465
18	1 419	659	760	1 220	557	663	170	85	85	29	17	12	995	476	519
19	1 267	605	662	1 081	506	575	157	77	80	29	22	7	908	445	463
20	1 126	412	714	937	352	585	162	51	111	27	9	18	815	314	501
21	885	240	645	740	209	531	124	26	98	21	5	16	624	182	442
22—24	2 886	1 001	1 885	2 404	868	1 536	405	108	297	77	25	52	2 011	725	1 286
25—29	4 682	2 065	2 617	3 778	1 703	2 075	791	321	470	113	41	72	3 391	1 497	1 894
30—39	7 465	3 429	4 036	5 436	2 643	2 793	1 836	730	1 106	193	56	137	5 353	2 434	2 919
40—49	5 606	2 555	3 051	3 704	1 849	1 855	1 746	659	1 087	156	47	109	3 943	1 707	2 176
50—59	4 548	2 072	2 476	2 609	1 339	1 270	1 802	689	1 113	137	44	93	3 281	1 429	1 852
60 i wyżej niewiadomy	4 166	1 749	2 417	1 996	978	1 018	1 996	723	1 273	174	48	126	3 014	1 225	1 789
	8	2	6	6	1	5	—	—	—	2	1	1	6	2	4
M I A S T O															
OGÓLEM	40 281	18 523	21 758	26 928	12 604	14 324	12 715	5 677	7 038	638	242	396	29 015	13 327	15 688
o—5 lat	4 456	2 290	2 166	20	12	8	4 436	2 278	2 158	—	—	—	3 293	1 672	1 621
6	761	371	390	128	66	62	633	305	328	—	—	—	557	270	287
7	920	506	414	359	184	175	512	295	217	49	27	22	658	365	293
8	896	459	437	586	291	295	271	148	123	39	20	19	664	341	323
9	944	445	499	729	338	391	189	93	96	26	14	12	679	333	346
10	1 007	512	495	854	436	418	134	66	68	19	10	9	714	362	352
11	950	480	470	857	427	430	66	38	28	27	15	12	672	340	332
12	1 007	503	504	901	440	461	77	48	29	29	15	14	706	353	353
13	1 006	485	521	933	451	482	64	29	35	9	5	4	708	352	356
14	1 047	533	514	958	484	474	75	43	32	14	6	8	714	362	352
15	944	476	468	852	426	426	84	45	39	8	5	3	647	321	326
16	903	422	481	814	384	430	80	34	46	9	4	5	630	314	316
17	1 023	528	495	924	481	443	88	42	46	11	5	6	701	359	342
18	988	470	518	874	413	461	106	53	53	8	4	4	695	342	353
19	907	440	467	794	382	412	101	48	53	12	10	2	649	324	325
20	772	300	472	669	262	407	93	33	60	10	5	5	582	240	342
21	643	158	485	556	143	413	80	14	66	7	1	6	457	120	337
22—24	2 105	705	1 400	1 818	637	1 181	259	58	201	28	10	18	1 507	540	907
25—29	3 448	1 514	1 934	2 895	1 288	1 607	514	213	301	39	13	26	2 531	1 112	1 419
30—39	5 550	2 558	2 992	4 255	2 066	2 189	1 207	468	739	88	24	64	4 021	1 846	2 175
40—49	4 095	1 841	2 254	2 819	1 384	1 435	1 196	441	755	80	16	64	2 925	1 290	1 635
50—59	3 240	1 449	1 791	1 931	956	975	1 247	475	772	62	18	44	2 350	1 012	1 338
60 i wyżej niewiadomy	2 666	1 078	1 588	1 399	653	746	1 203	410	793	64	15	49	1 953	757	1 196
	3	—	3	3	—	3	—	—	—	—	—	—	2	—	2

a Łącznie z miastem WŁOCŁAWEK.

RELIGIJNEGO, UMIEJĘTNOŚCI CZYTANIA I WIEKU (c. d.).

katolicy			Ewangelicy						Starozakonnici						Inne wyznania						WIEK		
Nie umiało czytać			Ludność obecna w dniu spisu			Nie umiało czytać			Ludność obecna w dniu spisu			Nie umiało czytać			Ludność obecna w dniu spisu			Nie umiało czytać					
r	m	k	r	m	k	r	m	k	r	m	k	r	m	k	r	m	k	r	m	k		r	m
W Ł O C Ł A W E K																							
R A Z E M																							
42 703	20 044	22 659	7 501	3 514	3 987	2 956	1 368	1 588	14 669	6 912	7 757	5 213	2 465	2 748	309	163	146	81	43	38	OGÓŁEM		
13 497	6 964	6 533	801	399	402	800	398	402	1 713	888	825	1 698	877	821	17	9	8	17	9	8	0-5 lat		
2 206	1 100	1 106	157	90	67	145	83	62	279	144	135	226	118	108	—	—	—	—	—	—	6 "		
1 762	952	810	179	87	92	106	55	51	357	196	161	191	113	78	8	6	2	5	4	1	7 "		
1 301	657	644	174	78	96	96	42	54	341	170	171	112	63	49	10	9	1	5	5	—	8 "		
996	511	485	185	86	99	76	40	36	356	165	191	83	46	37	9	7	2	6	5	1	9 "		
702	353	349	197	92	105	56	27	29	404	203	201	80	47	33	5	3	2	—	—	—	10 "		
543	288	255	206	106	100	59	34	25	380	198	182	49	32	17	7	2	5	2	—	2	11 "		
509	271	238	216	119	97	47	31	16	416	214	202	64	42	22	8	4	4	1	1	—	12 "		
375	194	181	189	90	99	33	17	16	411	186	225	39	20	19	3	3	—	1	1	—	13 "		
423	246	177	200	91	109	35	16	19	445	244	201	60	40	20	13	4	9	—	—	—	14 "		
437	225	212	175	88	87	27	14	13	373	186	187	56	36	20	5	2	3	—	—	—	15 "		
472	219	253	204	96	108	35	16	19	396	189	207	71	41	30	7	2	5	1	—	1	16 "		
533	246	287	207	99	108	41	22	19	405	202	203	62	41	21	19	12	7	3	1	2	17 "		
542	275	267	195	83	112	44	21	23	382	168	214	62	31	31	13	9	4	3	2	1	18 "		
480	219	261	200	106	94	42	25	17	308	135	173	37	15	22	13	7	6	4	—	4	19 "		
458	176	282	155	53	102	33	10	23	286	90	196	43	13	30	7	2	5	2	1	1	20 "		
354	91	203	102	23	79	19	5	14	219	44	175	29	7	22	9	6	3	1	1	—	21 "		
999	295	704	342	117	225	53	14	39	785	243	542	125	32	93	23	5	18	3	1	2	22-24 "		
1 867	846	1 021	540	253	287	127	47	80	1 135	507	628	238	108	130	25	13	12	1	1	—	25-29 "		
3 099	1 242	1 857	754	355	399	229	91	138	1 811	854	957	503	213	290	47	22	25	11	2	9	30-39 "		
3 141	1 222	1 919	661	291	370	217	80	137	1 468	700	768	509	190	319	22	14	8	4	3	1	40-49 "		
3 710	1 590	2 120	721	339	382	294	130	164	1 067	551	516	415	176	239	26	16	10	7	4	3	50-59 "		
4 297	1 862	2 435	741	373	368	342	150	192	930	435	495	461	164	297	13	6	7	4	2	2	60 i wyżej		
—	—	—	—	—	—	—	—	—	2	—	2	—	—	—	—	—	—	—	—	—	—	niewiadomy	

S T A^a

13 913	6 198	7 715	1 894	842	1 052	527	228	299	14 546	6 854	7 692	5 150	2 434	2 716	232	119	113	49	23	26	OGÓŁEM	
4 760	2 403	2 357	1 63	87	76	163	87	76	1 693	880	813	1 678	869	809	13	7	6	13	7	6	0-5 lat	
738	369	369	30	21	9	23	16	7	278	144	134	225	118	107	—	—	—	—	—	—	6 "	
588	341	247	41	16	25	19	7	12	353	193	160	190	112	78	6	4	2	3	2	1	7 "	
347	182	165	38	18	20	6	2	4	335	167	168	109	61	48	5	5	—	2	2	—	8 "	
232	112	120	39	21	18	5	3	2	354	163	191	81	44	37	4	2	2	1	—	1	9 "	
142	67	75	41	22	19	4	2	2	401	201	200	79	46	33	5	3	2	—	—	—	10 "	
89	46	43	46	23	23	3	1	2	374	195	179	48	31	17	4	2	2	1	—	1	11 "	
92	43	49	43	22	21	2	1	1	413	212	201	62	40	22	6	3	3	—	—	—	12 "	
73	38	35	47	23	24	2	1	1	408	183	225	38	19	19	2	2	—	1	1	—	13 "	
79	41	38	40	16	24	4	2	2	444	244	200	60	40	20	13	4	9	—	—	—	14 "	
95	45	50	47	25	22	2	—	—	371	185	186	56	36	20	5	2	3	—	—	—	15 "	
93	45	48	33	6	27	4	1	3	391	188	203	68	40	28	6	2	4	1	—	1	16 "	
104	47	57	45	21	24	1	1	—	403	202	201	62	41	21	15	8	7	2	—	2	17 "	
103	53	50	38	12	26	5	1	4	379	167	212	61	31	30	7	4	3	1	—	1	18 "	
115	60	55	48	24	24	4	2	2	305	133	172	37	15	22	6	3	3	1	—	1	19 "	
120	39	81	25	10	15	2	1	1	282	87	195	40	11	29	4	1	3	—	—	—	20 "	
87	15	72	36	8	28	7	3	4	219	44	175	29	7	22	6	6	—	1	1	—	21 "	
275	73	202	76	28	48	4	2	2	778	243	535	124	32	92	21	5	16	2	1	1	22-24 "	
537	209	328	147	58	89	19	6	13	1 130	504	626	235	106	129	14	6	8	—	—	—	25-29 "	
1 275	499	776	278	129	149	53	17	39	1 798	848	950	500	212	288	36	18	18	8	2	6	30-39 "	
1 188	449	739	190	82	108	52	20	32	1 455	695	760	504	189	315	18	11	7	2	1	1	40-49 "	
1 316	484	832	185	82	103	70	28	42	1 057	545	512	409	173	236	25	16	9	7	4	3	50-59 "	
1 465	538	927	218	88	130	73	22	51	923	431	492	455	161	294	11	5	6	3	2	1	60 i wyżej	
—	—	—	—	—	—	—	—	—	2	—	2	—	—	—	—	—	—	—	—	—	—	niewiadomy

W Ł O C Ł A W E K

9 382	4 166	5 216	1 467	649	818	399	172	227	9 595	4 444	5 151	2 894	1 318	1 576	204	103	101	40	21	19	OGÓŁEM
3 283	1 668	1 615	116	63	53	116	63	53	1 036	549	487	1 026	541	485	11	6	5	11	6	5	0-5 lat
484	234	250	26	19	7	20	14	6	178	82	96	129	57	72	—	—	—	—	—	—	6 "
391	230	161	29	11	18	12	5	7	227	126	101	106	58	48	6	4	2	3	2	1	7 "
224	122	102	33	15	18	6	2	4	195	99	96	39	22	17	4	4	—	2	2	—	8 "
144	75	69	32	16	16	2	1	1	229	94	135	42	17	25	4	2	2	1	—	1	9 "
97	47	50	30	13	17	3	1	2	260	135	125	34	18	16	3	2	1	—	—	—	10 "
47	28	19	33	17	16	1	1	—	241	121	120	17	9	8	4	2	1	—	—	1	11 "
46	26	20	32	15	17	1	—	1	264	132	132	30	22	8	5	3	2	—	—	—	12 "
48	22	26	35	17	18	1	1	—	261	114	147	14	5	9	2	2	—	1	1	—	13 "
44	22	22	32	11	21	3	1	2	289	157	132	28	20	8	12	3	9	—	—	—	14 "
56	25	31	35	21	14	1	1	—	257	132	125	27	19	8	5	2	3	—	—	—	15 "
55	25	30	25	6	19	3	1	2	244	101	143	21	8	13	4	1	3	1	—	1	16 "
58	20	38	37	20	17	—	—	—	272	142	130	29	22	7	13	7	6	1	—	1	17 "
64	34	30	27	11	16	1	—	1	261	114	147	41	19	22	5	3	2	—	—	—	18 "
78	41	37	36	15	21	4	2	2	218	99	119	19	5	14	4	2	2	—	—	—	19 "
70	26	44	17	6	11	—	—	—	169	53	116	23	7	16	4	1	3	—	—	—	20 "
56	7	49	29	7	22	5	2	3	153	27	126	18	4	14	4	4	—	1	1	—	21 "
190	48	142	61	22	39	1	—	1	519	140	379	67	10	57	18	3	15	1	—	1	22-24 "
363	145	218	112	43	69	17	6	11	791	353	438	134	62	72	14	6	8	—	—	—	25-29 "
863	332	531	228	113	115	45	17														

Tablica VI. LUDNOŚĆ WEDŁUG WYZNANIA

WOJEWÓDZTWO. POWIATY. MIASTA POWYŻEJ 20 000 MIESZKAŃCÓW.

WIEK	O g ó ł e m												R z y m s k o -		
	Ludność obecna w dniu spisu			Umiało czytać			Nie umiało czytać			Umiejętność czytania niewiadoma			Ludność obecna w dniu spisu		
	r	m	k	r	m	k	r	m	k	r	m	k	r	m	k
OGÓŁEM	67 618	32 554	35 064	32 448	15 936	16 512	31 314	15 037	16 277	3 856	1 581	2 275	61 811	29 780	32 031
0—5 lat	9 409	4 887	4 522	11	5	6	9 398	4 882	4 516	—	—	—	8 747	4 565	4 182
6 „	1 649	832	817	58	34	24	1 591	798	793	—	—	—	1 521	763	758
7 „	1 839	969	870	240	123	117	1 264	662	602	335	184	151	1 695	893	802
8 „	1 846	942	904	532	278	254	1 050	520	530	264	144	120	1 699	875	824
9 „	1 816	943	873	751	390	361	842	443	399	223	110	113	1 663	871	792
10 „	1 886	934	952	1 080	524	556	613	312	301	193	98	95	1 727	862	865
11 „	1 821	933	888	1 166	577	589	512	276	236	143	80	63	1 652	847	805
12 „	2 028	1 076	952	1 434	753	681	465	261	204	129	62	67	1 850	976	874
13 „	1 719	881	838	1 272	642	630	334	173	161	113	66	47	1 573	810	763
14 „	1 979	1 022	957	1 487	744	743	375	219	156	117	59	58	1 818	947	871
15 „	1 756	874	882	1 292	633	659	367	192	175	97	49	48	1 626	810	816
16 „	1 919	890	1 029	1 385	638	747	413	190	223	121	62	59	1 742	799	943
17 „	1 961	901	1 060	1 390	626	764	470	221	249	101	54	47	1 793	819	974
18 „	1 933	860	1 073	1 334	574	760	481	244	237	118	42	76	1 767	783	984
19 „	1 686	776	910	1 192	559	633	406	182	224	88	35	53	1 524	688	836
20 „	1 510	611	899	1 063	433	630	374	149	225	73	29	44	1 373	564	809
21 „	1 047	282	765	712	192	520	279	78	201	56	12	44	978	267	711
22—24 „	3 161	1 132	2 029	2 222	849	1 373	775	234	541	164	49	115	2 886	1 043	1 843
25—29 „	5 041	2 575	2 466	3 355	1 797	1 558	1 442	681	761	244	97	147	4 632	2 370	2 262
30—39 „	5 961	2 693	3 268	3 666	1 800	1 866	2 006	818	1 188	289	75	214	5 461	2 457	3 004
40—49 „	5 263	2 378	2 885	2 830	1 468	1 362	2 125	836	1 289	308	74	234	4 775	2 161	2 614
50—59 „	5 284	2 645	2 639	2 355	1 348	1 007	2 624	1 211	1 413	305	86	219	4 737	2 382	2 355
60 i wyżej niewiadomy	5 104	2 518	2 586	1 621	949	672	3 108	1 455	1 653	375	114	261	4 572	2 228	2 344

Tablica VII. LUDNOŚĆ WEDŁUG WYZNANIA

WOJEWÓDZTWO.

WOJ.

WYZNANIE RELIGIJNE WIEK	Ludność obecna w dniu spisu			P o s i a d a ł o								
				domowe			początkowe			średnie		
	r	m	k	r	m	k	r	m	k	r	m	k
OGÓŁEM	2 112 798	1 011 140	1 101 658	276 117	121 544	154 573	531 925	274 491	257 434	40 949	18 657	22 292
0—9 lat	499 930	252 668	247 262	5 798	2 769	3 029	40 185	19 967	20 218	—	—	—
10—14 „	295 407	150 522	144 885	24 309	11 668	12 641	141 938	71 067	70 871	1 441	643	798
15—19 „	260 222	124 502	135 720	42 959	18 406	24 553	107 376	52 711	54 665	9 346	4 506	4 840
20—29 „	323 194	134 888	188 306	66 605	24 878	41 727	104 684	49 450	55 234	12 558	5 051	7 507
30—39 „	224 236	103 892	120 344	47 155	20 352	26 803	55 671	31 423	24 248	6 976	3 280	3 696
40—49 „	181 666	85 956	95 710	36 922	17 209	19 713	37 622	22 412	15 214	4 419	2 095	2 324
50—59 „	164 323	80 033	84 290	29 186	14 428	14 758	26 142	16 202	9 940	3 369	1 697	1 672
60 i wyżej niewiadomy	163 665	78 607	85 058	23 171	11 828	11 343	18 252	11 233	7 019	2 833	1 382	1 451
	155	72	83	12	6	6	51	26	25	7	3	4
RZYMSKO-KATOLICKIE I ORMIANSKO-KATOLICKIE	1 802 427	864 922	937 505	232 418	99 658	132 760	455 195	238 310	216 885	32 857	15 603	17 254
0—9 lat	430 153	217 537	212 616	4 462	2 085	2 377	33 856	17 128	16 728	—	—	—
10—14 „	250 729	128 436	122 293	19 939	9 359	10 580	122 039	62 199	59 840	1 056	516	540
15—19 „	220 209	105 741	114 468	35 785	14 901	20 884	92 644	46 114	46 530	7 223	3 757	3 466
20—29 „	275 935	116 489	159 446	56 547	20 791	35 756	90 291	43 697	46 594	10 025	4 263	5 762
30—39 „	190 431	88 243	102 188	39 887	16 692	23 195	47 552	27 178	20 374	5 719	2 753	2 966
40—49 „	153 777	72 759	81 018	31 326	14 156	17 170	31 611	19 005	12 606	3 593	1 709	1 854
50—59 „	140 456	68 306	72 150	24 824	11 923	12 901	21 981	13 657	8 324	2 814	1 419	1 395
60 i wyżej niewiadomy	140 617	67 355	73 262	19 639	9 747	9 892	15 181	9 311	5 870	2 452	1 184	1 268
	120	56	64	9	4	5	40	21	19	5	2	3
GRECKO-KATOLICKIE	206	96	110	15	6	9	75	35	40	44	20	24
0—9 lat	20	11	9	—	—	—	4	3	1	—	—	—
10—14 „	12	4	8	1	—	1	4	2	2	1	—	1
15—19 „	25	5	20	3	—	3	8	1	7	8	2	6
20—29 „	61	27	34	4	2	2	32	13	19	11	4	7
30—39 „	46	23	23	2	—	2	17	10	7	11	5	6
40—49 „	17	11	6	—	—	—	5	3	2	7	5	2
50—59 „	15	10	5	4	3	1	3	2	1	2	2	—
60 i wyżej niewiadomy	10	5	5	1	1	—	2	1	1	4	2	2

RELIGIJNEGO, UMIEJĘTNOŚCI CZYTANIA I WIEKU (dok.).

katolicy			Ewangelicy						Starozakonnici						Inne wyznania						WIEK		
Nie umiało czytać			Ludność obecna w dniu spisu			Nie umiało czytać			Ludność obecna w dniu spisu			Nie umiało czytać			Ludność obecna w dniu spisu			Nie umiało czytać					
r	m	k	r	m	k	r	m	k	r	m	k	r	m	k	r	m	k	r	m	k		r	m
28 790	13 846	14 944	5 607	2 672	2 935	2 429	1 140	1 289	123	58	65	63	31	32	77	44	33	32	20	12	OGÓLEM		
8 737	4 561	4 176	638	312	326	637	311	326	20	8	12	20	8	12	4	2	2	4	2	2	0-5 lat		
1 468	731	737	127	69	58	122	67	55	1	—	1	1	—	1	—	—	—	—	—	—	6		
1 174	611	563	138	71	67	87	48	39	4	3	1	1	—	—	2	2	—	2	2	—	7		
954	475	479	136	60	76	90	40	50	6	3	3	3	2	1	5	4	1	3	3	—	8		
764	399	365	146	65	81	71	37	34	2	2	—	2	2	—	5	5	—	5	5	—	9		
560	286	274	156	70	86	52	25	27	3	2	1	1	—	—	—	—	—	—	—	—	10		
454	242	212	160	83	77	56	33	23	6	3	3	1	1	—	3	—	3	1	—	—	11		
417	228	189	173	97	76	45	30	15	3	2	1	2	2	—	2	1	1	1	—	—	12		
302	156	146	142	67	75	31	16	15	3	3	—	1	1	—	1	1	—	—	—	—	13		
344	205	139	160	75	85	31	14	17	1	—	1	—	—	—	—	—	—	—	—	—	14		
342	180	162	128	63	65	25	12	13	2	1	1	—	—	—	—	—	—	—	—	—	15		
379	174	205	171	90	81	31	15	16	5	1	4	3	1	2	1	—	1	—	—	—	16		
429	199	230	162	78	84	40	21	19	2	—	2	—	—	—	4	4	—	1	1	—	17		
439	222	217	157	71	86	39	20	19	3	1	2	1	—	1	6	5	1	2	2	—	18		
365	159	206	152	82	70	38	23	15	3	2	1	—	—	—	7	4	3	3	—	3	19		
338	137	201	130	43	87	31	9	22	4	3	1	3	2	1	3	1	2	2	1	1	20		
267	76	191	66	15	51	12	2	10	—	—	—	—	—	—	3	—	3	—	—	—	21		
724	222	502	266	89	177	49	12	37	7	—	7	1	—	1	2	—	2	1	—	1	22-24		
1 330	637	693	393	195	198	108	41	67	5	3	2	3	2	1	11	7	4	1	1	—	25-29		
1 824	743	1 081	476	226	250	176	74	102	13	6	7	3	1	2	11	4	7	3	—	3	30-39		
1 953	773	1 180	471	209	262	165	60	105	13	5	8	5	1	4	4	3	1	2	2	—	40-49		
2 394	1 106	1 288	536	257	279	224	102	122	10	6	4	6	3	3	1	—	1	—	—	—	50-59		
2 832	1 324	1 508	523	285	238	269	128	141	7	4	3	6	3	3	2	1	1	1	—	1	60 i wyżej niewiadomy		

RELIGIJNEGO, WYKSZTAŁCENIA I WIEKU.

WARSZAWSKIE.

w v k s z t a ł c e n i e									Nie umiało czytać (analfabeci)			Umiejętność czytania niewiadoma			WYZNANIE RELIGIJNE		WIEK	
zawodowe średnie i niższe			wyższe			niewiadome			r	m	k	r	m	k	r	m		k
r	m	k	r	m	k	r	m	k										
77 39	6 020	1 719	5 091	4 211	880	204 260	93 524	110 736	947 153	452 012	495 141	99 564	40 681	58 883	OGÓLEM			
8	1	7	—	—	—	10 403	5 083	5 320	422 232	214 008	208 224	21 304	10 840	10 464	0-9 lat			
185	147	38	—	—	—	33 810	16 849	16 961	75 668	40 666	35 002	18 056	9 482	8 574	10-14	..		
881	614	267	149	85	64	35 513	16 089	19 424	52 893	26 651	26 242	11 105	5 440	5 665	15-19	..		
2 543	1 713	830	1 770	1 349	421	44 331	17 535	26 796	77 724	30 407	47 317	12 979	4 505	8 474	20-29	..		
2 003	1 662	341	1 535	1 310	225	28 408	12 684	15 724	73 325	30 624	42 701	9 163	2 557	6 606	30-39	..		
1 002	870	132	755	685	70	21 373	9 986	11 387	71 588	30 639	40 949	7 981	2 060	5 921	40-49	..		
684	617	67	496	451	45	17 047	8 419	8 628	79 205	35 956	43 249	8 194	2 263	5 931	50-59	..		
431	394	37	382	328	54	13 303	6 874	6 489	94 460	43 038	51 422	10 773	3 530	7 243	60 i wyżej			
2	2	—	4	3	1	12	5	7	58	23	35	9	4	5	niewiadomy			
6 965	5 454	1 511	4 276	3 599	677	177 071	80 101	96 970	812 125	388 838	423 287	81 520	33 359	48 161	RZYMSKO-KATOLICKIE I ORMIAŃSKO-KATOLICKIE			
5	1	4	—	—	—	8 683	4 257	4 426	365 072	184 892	180 180	18 075	9 174	8 901	0-9 lat			
152	123	29	—	—	—	29 203	14 546	14 657	63 660	33 977	29 683	14 680	7 716	6 964	10-14	..		
749	530	219	108	69	39	30 882	13 785	17 097	43 979	22 225	21 754	8 839	4 360	4 479	15-19	..		
2 294	1 548	746	1 415	1 108	307	38 833	15 294	23 539	66 028	26 152	39 876	10 502	3 636	6 866	20-29	..		
1 849	1 546	303	1 295	1 114	181	24 758	10 869	13 889	62 040	26 075	35 965	7 331	2 016	5 315	30-39	..		
921	803	118	659	598	61	18 583	8 483	10 100	60 737	26 380	34 357	6 377	1 625	4 752	40-49	..		
609	549	60	448	408	40	14 710	7 167	7 543	68 373	31 327	37 046	6 697	1 856	4 841	50-59	..		
384	352	32	347	299	48	11 407	5 695	5 712	82 193	37 794	44 399	9 014	2 973	6 041	60 i wyżej			
2	2	—	4	3	1	12	5	7	43	16	27	5	3	2	niewiadomy			
2	1	1	9	9	—	6	2	4	51	22	29	4	1	3	GRECKO-KATOLICKIE			
—	—	—	—	—	—	—	—	—	16	8	8	—	—	—	0-9 lat			
—	—	—	—	—	—	—	—	—	6	2	4	—	—	—	10-14	..		
—	—	—	—	—	—	1	—	1	4	2	2	1	—	1	15-19	..		
—	—	—	6	6	—	1	—	1	4	1	3	3	1	2	20-29	..		
2	1	1	2	2	—	2	1	1	10	4	6	—	—	—	30-39	..		
—	—	—	1	1	—	—	—	—	4	2	2	—	—	—	40-49	..		
—	—	—	—	—	—	2	1	1	4	2	2	—	—	—	50-59	..		
—	—	—	—	—	—	—	—	—	3	1	2	—	—	—	60 i wyżej			
—	—	—	—	—	—	—	—	—	—	—	—	—	—	—	niewiadomy			

RELIGIJNEGO, WYKSZTAŁCENIA I WIEKU (c. d.).

WARSZAWSKIE.

w w k s z t a ł c e n i e									Nie umiało czytać (analfabeci)			Umiejętność czytania niewiadoma			WYZNANIE RELIGIJNE WIEK			
zawodowe średnie i niższe			wyższe			niewiadome			r	m	k	r	m	k		r	m	k
r	m	k	r	m	k	r	m	k	r	m	k	r	m	k		r	m	k
27	19	8	7	7	—	961	427	534	5 408	2 481	2 927	824	322	502	INNE WYZNANIA KATOLICKIE. MARJAWICI I T. D.			
—	—	—	—	—	—	38	17	21	2 218	1 093	1 125	164	83	81	0—9 lat			
1	1	—	—	—	—	110	57	53	400	212	188	168	93	75	10—14 „			
3	2	1	—	—	—	141	73	68	300	153	147	89	43	46	15—19 „			
8	4	4	1	1	—	205	79	126	445	162	283	91	26	65	20—29 „			
1	—	1	2	2	—	144	54	90	369	134	235	68	15	53	30—39 „			
6	5	1	4	4	—	105	48	57	422	167	255	63	13	50	40—49 „			
7	6	1	—	—	—	124	49	75	565	243	322	78	17	61	50—59 „			
1	1	—	—	—	—	94	50	44	689	317	372	103	32	71	60 i wyżej niewiadomy			
—	—	—	—	—	—	—	—	—	—	—	—	—	—	—				
110	81	29	140	120	20	329	203	126	1 533	700	833	276	99	177	PRAWOSŁAWNE			
1	—	1	—	—	—	21	13	8	588	331	257	46	25	21	0—9 lat			
4	3	1	—	—	—	71	42	29	178	111	67	38	16	22	10—14 „			
6	3	3	2	1	1	45	29	16	190	57	133	70	20	50	15—19 „			
46	32	14	67	55	12	93	49	44	206	59	147	68	22	46	20—29 „			
18	14	4	40	33	7	55	41	14	123	45	78	21	7	14	30—39 „			
16	14	2	17	17	—	25	16	9	98	37	61	16	2	14	40—49 „			
11	9	2	9	9	—	7	6	1	76	30	46	12	7	5	50—59 „			
8	6	2	5	5	—	12	7	5	74	30	44	5	—	5	60 i wyżej niewiadomy			
—	—	—	—	—	—	—	—	—	—	—	—	—	—	—				
—	—	—	—	—	—	1	—	1	1	—	1	—	—	—	INNE WYZNANIA KOŚCIOŁA WSCHODNIEGO			
—	—	—	—	—	—	—	—	—	—	—	—	—	—	—	0—9 lat			
—	—	—	—	—	—	—	—	—	—	—	—	—	—	—	10—14 „			
—	—	—	—	—	—	—	—	—	—	—	—	—	—	—	15—19 „			
—	—	—	—	—	—	1	—	1	—	—	—	—	—	—	20—29 „			
—	—	—	—	—	—	—	—	—	—	—	—	—	—	—	30—39 „			
—	—	—	—	—	—	—	—	—	—	—	—	—	—	—	40—49 „			
—	—	—	—	—	—	—	—	—	—	—	—	—	—	—	50—59 „			
—	—	—	—	—	—	—	—	—	—	—	—	—	—	—	60 i wyżej niewiadomy			
218	167	51	226	185	41	8 405	3 942	4 463	36 260	17 241	19 019	4 358	1 742	2 616	EWANGELICKIE (AUGSBUR- SKIE, REFORMOWANE I UNIJNE)			
1	—	1	—	—	—	431	208	223	16 030	8 216	7 814	1 008	507	501	0—9 lat			
5	3	2	—	—	—	1 379	685	694	3 145	1 650	1 495	792	392	400	10—14 „			
39	25	14	5	1	4	1 414	687	727	2 346	1 155	1 191	564	284	280	15—19 „			
59	41	18	67	46	21	1 526	574	952	2 764	957	1 807	519	175	344	20—29 „			
63	50	13	75	66	9	1 098	487	611	2 705	1 071	1 634	342	86	256	30—39 „			
23	21	2	40	38	2	862	425	437	2 524	1 069	1 455	311	74	237	40—49 „			
14	13	1	19	17	2	880	427	453	3 027	1 410	1 617	327	73	254	50—59 „			
14	14	—	20	17	3	815	449	366	3 718	1 712	2 006	495	151	344	60 i wyżej niewiadomy			
—	—	—	—	—	—	—	—	—	—	—	—	—	—	—				
9	5	4	2	2	—	173	81	92	551	241	310	44	21	23	INNE WYZNANIA EWANGELICKIE			
—	—	—	—	—	—	13	6	7	318	158	160	16	8	8	0—9 lat			
1	—	1	—	—	—	32	18	14	35	20	15	14	6	8	10—14 „			
1	—	1	—	—	—	20	11	9	25	12	13	3	2	1	15—19 „			
2	2	—	1	1	—	33	8	25	31	10	21	—	—	—	20—29 „			
2	1	1	—	—	—	26	13	13	28	6	22	—	—	—	30—39 „			
—	—	—	1	1	—	16	10	6	24	9	15	2	1	1	40—49 „			
2	2	—	—	—	—	21	10	11	40	8	32	1	—	1	50—59 „			
1	—	1	—	—	—	12	5	7	50	18	32	8	4	4	60 i wyżej niewiadomy			
—	—	—	—	—	—	—	—	—	—	—	—	—	—	—				
393	283	110	390	259	131	17 306	8 766	8 540	91 173	42 475	48 698	12 421	5 026	7 395	MOJŻESZOWE			
1	—	1	—	—	—	1 216	582	634	37 963	19 304	18 659	1 994	1 042	952	0—9 lat			
22	17	5	—	—	—	3 014	1 500	1 514	8 243	4 693	3 550	2 361	1 257	1 104	10—14 „			
83	54	29	34	14	20	3 010	1 504	1 506	6 048	3 047	3 001	1 535	727	808	15—19 „			
131	83	48	191	116	75	3 637	1 531	2 106	8 242	3 064	5 178	1 704	556	1 148	20—29 „			
62	45	17	110	84	26	2 323	1 218	1 105	8 046	3 287	4 759	1 393	426	967	30—39 „			
33	26	7	30	24	6	1 782	1 004	778	7 778	2 975	4 803	1 204	338	866	40—49 „			
38	37	1	16	14	2	1 302	759	543	7 114	2 933	4 181	1 078	309	769	50—59 „			
23	21	2	9	7	2	1 022	668	354	7 725	3 166	4 559	1 148	370	778	60 i wyżej niewiadomy			
—	—	—	—	—	—	—	—	—	—	—	—	—	—	—				
—	—	—	—	—	—	—	—	—	9	3	6	102	101	1	INNE WYZNANIA NIECHRZEŚCIJAŃSKIE			
—	—	—	—	—	—	—	—	—	—	—	—	—	—	—	0—9 lat			
—	—	—	—	—	—	—	—	—	2	—	—	—	—	—	10—14 „			
—	—	—	—	—	—	—	—	—	—	—	—	—	—	—	15—19 „			
—	—	—	—	—	—	—	—	—	3	2	1	87	86	1	20—29 „			
—	—	—	—	—	—	—	—	—	1	—	—	7	7	—	30—39 „			
—	—	—	—	—	—	—	—	—	—	—	—	5	5	—	40—49 „			
—	—	—	—	—	—	—	—	—	2	1	1	—	—	—	50—59 „			
—	—	—	—	—	—	—	—	—	1	—	—	—	—	—	60 i wyżej niewiadomy			

RELIGIJNEGO, WYKSZTAŁCENIA I WIEKU (c. d.).

WARSZAWSKIE.

w v k s z t a ł c e n i e									Nie umiało czytać (analfabeci)			Umiejętność czytania niewiadoma			WYZNANIE RELIGIJNE WIEK		
zawodowe średnie i niższe			wyższe			niewiadome			r	m	k	r	m	k	r	m	k
r	m	k	r	m	k	r	m	k	r	m	k	r	m	k	r	m	k
15	10	5	40	29	11	6	2	4	39	11	28	4	2	2	BEZWYZNANIOWI		
—	—	—	—	—	—	—	—	—	23	6	17	1	1	—	0—9 lat		
—	—	—	—	—	—	1	1	—	1	1	—	2	1	1	10—14 „		
—	—	—	—	—	—	—	—	—	1	—	—	—	—	—	15—19 „		
3	3	—	21	15	6	1	—	1	1	—	1	1	—	1	20—29 „		
6	5	1	11	9	2	2	1	1	3	2	1	—	—	—	30—39 „		
3	1	2	3	2	1	—	—	—	—	—	—	—	—	—	40—49 „		
3	1	2	4	3	1	1	—	1	3	2	1	—	—	—	50—59 „		
—	—	—	1	3	1	1	—	1	7	—	7	—	—	—	60 i wyżej niewiadomy		
—	—	—	—	—	—	—	—	—	—	—	—	—	—	—			
—	—	—	1	1	—	2	—	2	3	—	3	11	8	3	NIEWIADOME		
—	—	—	—	—	—	—	—	—	1	—	1	—	—	—	0—9 lat		
—	—	—	—	—	—	—	—	—	—	—	—	1	1	—	10—14 „		
—	—	—	—	—	—	—	—	—	—	—	—	1	1	—	15—19 „		
—	—	—	1	1	—	1	—	1	—	—	—	4	3	1	20—29 „		
—	—	—	—	—	—	—	—	—	—	—	—	1	—	1	30—39 „		
—	—	—	—	—	—	—	—	—	1	—	1	3	2	1	40—49 „		
—	—	—	—	—	—	—	—	—	1	—	1	1	1	—	50—59 „		
—	—	—	—	—	—	—	—	—	—	—	—	—	—	—	60 i wyżej niewiadomy		
S T A																	
3 492	2 733	759	2 417	2 000	417	33 325	15 328	17 997	165 036	75 177	89 859	19 625	7 700	11 925	OGÓLEM		
5	1	4	—	—	—	2 503	1 239	1 264	74 297	37 905	36 392	3 284	1 711	1 573	0—9 lat		
137	109	28	—	—	—	5 266	2 624	2 642	10 735	5 766	4 969	3 045	1 595	1 450	10—14 „		
552	399	153	75	44	31	4 909	2 358	2 551	8 228	4 050	4 178	2 022	991	1 031	15—19 „		
1 016	724	292	840	641	199	6 612	2 494	4 118	12 852	4 562	8 290	2 640	871	1 769	20—29 „		
884	724	160	733	624	109	4 921	2 203	2 718	14 387	5 621	8 766	2 282	687	1 595	30—39 „		
447	373	74	359	326	33	3 799	1 789	2 010	14 181	5 477	8 704	2 074	602	1 472	40—49 „		
279	250	29	232	213	19	2 879	1 404	1 475	14 112	5 579	8 533	2 011	576	1 435	50—59 „		
170	151	19	176	150	26	2 430	1 215	1 215	16 216	6 205	10 011	2 261	664	1 597	60 i wyżej niewiadomy		
2	2	—	2	2	—	6	2	4	28	12	16	6	3	3			
2 986	2 372	614	1 856	1 683	273	18 913	8 145	10 768	93 887	42 351	51 536	10 574	4 078	6 496	RZYMSKO-KATOLICKIE I ORMIANSKO-KATOLICKIE		
2	1	1	—	—	—	1 438	728	710	44 318	22 620	21 698	1 858	953	905	0—9 lat		
106	86	20	—	—	—	2 800	1 390	1 410	4 723	2 336	2 387	1 458	757	701	10—14 „		
451	336	115	45	31	14	2 530	1 175	1 355	3 619	1 801	1 818	913	462	451	15—19 „		
859	618	241	570	456	114	3 605	1 270	2 335	6 509	2 274	4 235	1 341	438	903	20—29 „		
786	652	134	579	500	79	2 973	1 191	1 782	8 137	3 087	5 050	1 278	383	895	30—39 „		
398	335	63	303	274	29	2 282	967	1 315	8 093	3 194	4 899	1 172	348	824	40—49 „		
237	213	24	201	185	16	1 738	757	981	8 472	3 285	5 187	1 183	348	835	50—59 „		
145	129	16	156	135	21	1 541	665	876	10 002	3 748	6 254	1 368	387	981	60 i wyżej niewiadomy		
2	2	—	2	2	—	6	2	4	14	6	8	3	2	1			
2	1	1	5	5	—	3	1	2	17	8	9	1	1	—	GRECKO-KATOLICKIE		
—	—	—	—	—	—	—	—	—	6	3	3	—	—	—	0—9 lat		
—	—	—	—	—	—	—	—	—	2	1	1	—	—	—	10—14 „		
—	—	—	—	—	—	—	—	—	—	—	—	—	—	—	15—19 „		
—	—	—	4	4	—	1	—	1	—	—	—	1	1	—	20—29 „		
2	1	1	1	1	—	—	—	—	3	1	2	—	—	—	30—39 „		
—	—	—	—	—	—	—	—	—	2	1	1	—	—	—	40—49 „		
—	—	—	—	—	—	2	1	1	2	1	1	—	—	—	50—59 „		
—	—	—	—	—	—	—	—	—	2	1	1	—	—	—	60 i wyżej niewiadomy		
8	4	4	3	3	—	93	40	53	272	114	158	27	9	18	INNE WYZNANIA KATOLICKIE. MARJAWICI I T. D.		
—	—	—	—	—	—	7	4	3	103	54	49	9	2	7	0—9 lat		
1	1	—	—	—	—	7	3	4	9	5	4	1	1	—	10—14 „		
1	—	1	—	—	—	17	12	5	11	7	4	2	2	—	15—19 „		
—	—	—	—	—	—	10	3	7	13	3	10	5	3	2	20—29 „		
1	—	1	1	1	—	9	3	6	23	5	18	1	—	1	30—39 „		
2	1	1	2	2	—	16	7	9	34	11	23	3	1	2	40—49 „		
3	2	1	—	—	—	16	4	12	41	14	27	4	—	4	50—59 „		
—	—	—	—	—	—	11	4	7	38	15	23	2	—	2	60 i wyżej niewiadomy		
51	37	14	81	74	7	114	59	55	441	205	236	62	25	37	PRAWOSŁAWNE		
1	—	1	—	—	—	9	4	5	210	115	95	11	7	4	0—9 lat		
3	2	1	—	—	—	21	10	11	48	29	19	10	4	6	10—14 „		
4	3	1	1	1	—	21	9	12	28	5	23	9	3	6	15—19 „		
20	15	5	45	41	4	26	9	17	30	8	22	14	5	9	20—29 „		
10	7	3	19	16	3	18	14	4	37	13	24	5	3	2	30—39 „		
6	5	1	10	10	—	11	7	4	31	8	23	6	1	5	40—49 „		
4	3	1	3	3	—	4	3	1	34	14	20	5	2	3	50—59 „		
3	2	1	3	3	—	4	3	1	23	13	10	2	—	2	60 i wyżej niewiadomy		

Tablica VII. LUDNOŚĆ WEDŁUG WYZNANIA

WOJEWÓDZTWO.

W O J.

WYZNANIE RELIGIJNE WIEK	Ludność obecna w dniu spisu			P o s i a d a ł o								
				domowe			początkowe			średnie		
	r	m	k	r	m	k	r	m	k	r	m	k
OGÓLEM	1 668 712	805 506	863 206	219 486	96 994	122 492	392 784	207 098	185 686	16 530	7 904	8 626
o— 9 lat	405 483	204 906	200 577	4 105	1 942	2 163	27 520	13 888	13 632	—	—	—
10—14 „	234 670	120 290	114 380	20 039	9 496	10 543	105 823	53 615	52 208	272	129	143
15—19 „	206 432	98 927	107 505	35 441	15 051	20 390	83 571	41 443	42 128	2 665	1 396	1 269
20—29 „	253 429	107 723	145 706	53 859	20 409	33 450	78 623	38 696	39 927	5 560	2 401	3 159
30—39 „	170 070	79 198	90 872	36 501	15 726	20 775	39 299	23 040	16 259	3 043	1 454	1 589
40—49 „	138 642	66 184	72 458	28 649	13 438	15 211	26 180	16 105	10 075	1 974	968	1 006
50—59 „	129 363	63 993	65 370	22 904	11 459	11 445	18 720	11 999	6 721	1 626	851	775
60 i wyżej	130 543	64 247	66 296	17 983	9 470	8 513	13 017	8 296	4 721	1 387	702	685
niewiadomy	80	38	42	5	3	2	31	16	15	3	3	—
RZYMSKO-KATOLICKIE I ORMIANSKO-KATOLICKIE	1 528 999	738 439	790 560	202 935	88 907	114 028	357 313	189 519	167 794	15 010	7 191	7 819
o— 9 lat	373 294	188 620	184 674	3 670	1 720	1 950	25 405	12 878	12 527	—	—	—
10—14 „	214 575	110 144	104 431	18 275	8 615	9 660	97 449	49 625	47 824	243	111	132
15—19 „	188 346	90 193	98 153	32 761	13 776	18 985	76 157	37 960	38 197	2 429	1 293	1 136
20—29 „	233 113	99 600	133 513	50 215	19 007	31 208	71 633	35 724	35 909	5 077	2 187	2 890
30—39 „	155 512	72 488	83 024	33 824	14 425	19 399	35 421	20 934	14 487	2 747	1 322	1 425
40—49 „	126 738	60 423	66 315	26 588	12 316	14 272	23 355	14 470	8 885	1 766	866	900
50—59 „	118 190	58 429	59 761	21 145	10 465	10 680	16 567	10 683	5 884	1 472	762	710
60 i wyżej	119 157	58 509	60 648	16 452	8 580	7 872	11 298	7 232	4 066	1 274	648	626
niewiadomy	74	33	41	5	3	2	28	13	15	2	2	—
GRECKO-KATOLICKIE	105	52	53	8	5	3	31	17	14	22	11	11
o— 9 lat	12	7	5	—	—	—	2	2	—	—	—	—
10—14 „	5	1	4	1	—	1	—	—	—	—	—	—
15—19 „	13	3	10	—	—	—	5	1	4	2	—	2
20—29 „	29	13	16	3	2	1	12	5	7	6	3	3
30—39 „	24	14	10	—	—	—	8	7	1	6	2	4
40—49 „	7	6	1	—	—	—	1	1	—	3	3	—
50—59 „	8	5	3	4	3	1	1	—	1	1	1	—
60 i wyżej	7	3	4	—	—	—	2	1	1	4	2	2
niewiadomy	—	—	—	—	—	—	—	—	—	—	—	—
INNE WYZNANIA KATOLICKIE. MARJAWICI I T. D.	11 628	5 366	6 262	1 680	678	1 002	3 069	1 579	1 490	55	23	32
o— 9 lat	2 511	1 228	1 283	18	10	8	192	85	107	—	—	—
10—14 „	1 623	793	830	117	50	67	844	389	455	1	1	—
15—19 „	1 449	698	751	215	81	134	714	362	352	18	5	13
20—29 „	1 788	739	1 049	453	155	298	589	308	281	24	13	11
30—39 „	1 132	466	666	318	124	194	263	145	118	2	1	1
40—49 „	938	414	524	206	89	117	182	108	74	7	2	5
50—59 „	1 084	508	576	205	100	105	167	113	54	2	—	2
60 i wyżej	1 102	519	583	148	69	79	118	69	49	—	—	—
niewiadomy	1	1	—	—	—	—	—	—	—	1	1	—
PRAWOSŁAWNE	2 951	1 536	1 415	236	127	109	780	491	289	296	115	181
o— 9 lat	476	268	208	21	10	11	30	15	15	—	—	—
10—14 „	387	229	158	30	14	16	141	83	58	7	5	2
15—19 „	511	238	273	47	21	26	177	107	70	37	21	16
20—29 „	713	335	378	65	38	27	204	131	73	99	27	72
30—39 „	361	196	165	19	9	10	95	65	30	79	35	44
40—49 „	210	112	98	18	11	7	54	37	17	30	9	21
50—59 „	153	87	66	18	11	7	46	30	16	24	10	14
60 i wyżej	140	71	69	18	13	5	33	23	10	20	8	12
niewiadomy	—	—	—	—	—	—	—	—	—	—	—	—
INNE WYZNANIA KOŚCIOŁA WSCHODNIEGO	4	2	2	1	1	—	2	1	1	—	—	—
o— 9 lat	1	—	1	—	—	—	—	—	—	—	—	—
10—14 „	—	—	—	—	—	—	—	—	—	—	—	—
15—19 „	—	—	—	—	—	—	—	—	—	—	—	—
20—29 „	2	2	—	1	1	—	1	1	—	—	—	—
30—39 „	1	—	1	—	—	—	—	—	1	—	—	—
40—49 „	—	—	—	—	—	—	—	—	—	—	—	—
50—59 „	—	—	—	—	—	—	—	—	—	—	—	—
60 i wyżej	—	—	—	—	—	—	—	—	—	—	—	—
niewiadomy	—	—	—	—	—	—	—	—	—	—	—	—
EWANGELICKIE (AUGSBUR- SKIE, REFORMOWANE I UNIJNE)	77 670	37 408	40 262	7 803	3 620	4 183	23 309	11 777	11 532	718	388	330
o— 9 lat	17 626	9 021	8 605	137	66	71	1 305	674	631	—	—	—
10—14 „	11 048	5 642	5 406	655	315	340	5 254	2 686	2 568	10	8	2
15—19 „	10 194	4 927	5 267	1 112	497	615	4 814	2 330	2 484	88	45	43
20—29 „	10 893	4 195	6 698	1 546	525	1 021	4 534	1 898	2 636	206	113	93
30—39 „	7 916	3 618	4 298	1 282	591	691	2 637	1 399	1 238	124	61	63
40—49 „	6 554	3 213	3 341	1 058	542	516	1 968	1 128	840	123	63	60
50—59 „	6 542	3 275	3 267	1 032	549	483	1 516	888	628	102	63	39
60 i wyżej	6 894	3 514	3 380	981	535	446	1 279	772	507	65	35	30
niewiadomy	3	3	—	—	—	—	2	2	—	—	—	—

RELIGIJNEGO, WYKSZTAŁCENIA I WIEKU (c. d.).

WARSZAWSKIE.

w v k s z t a l c e n i e									Nie umiało czytać (analfabeci)			Umiejętność czytania niewiadoma			WYZNANIE RELIGIJNE WIEK
zawodowe średnie i niższe			wyższe			niewiadome			r	m	k	r	m	k	
r	m	k	r	m	k	r	m	k							
4 247	3 287	960	2 674	2 211	463	170 935	78 196	92 739	782 117	376 835	405 282	79 939	32 981	46958	OGÓLEM
3	—	3	—	—	—	7 900	3 844	4 056	347 935	176 103	171 832	18 020	9 129	8 891	0—9 lat
48	38	10	—	—	—	28 544	14 225	14 319	64 933	34 900	30 033	15 011	7 887	7 124	10—14 „
329	215	114	74	41	33	30 604	13 731	16 873	44 665	22 601	22 064	9 083	4 449	4 634	15—19 „
1 527	989	538	930	708	222	37 719	15 041	22 678	64 872	25 845	39 027	10 339	3 634	6 705	20—29 „
1 119	938	181	802	686	116	23 487	10 481	13 006	58 938	25 003	33 935	6 881	1 870	5 011	30—39 „
555	497	58	396	359	37	17 574	8 197	9 377	57 407	25 162	32 245	5 907	1 458	4 449	40—49 „
405	367	38	264	238	26	14 168	7 015	7 153	65 093	30 377	34 716	6 183	1 687	4 496	50—59 „
261	243	18	206	178	28	10 933	5 659	5 274	78 244	36 833	41 411	8 512	2 866	5 646	60 i wyżej
—	—	—	2	1	1	6	3	3	30	11	19	3	1	2	niewiadomy
3 979	3 082	897	2 420	2 016	404	158 158	71 956	86 202	718 238	346 487	371 751	70 946	29 281	41 665	RZYMSKO-KATOLICKIE I ORMIANSKO-KATOLICKIE
3	—	3	—	—	—	7 245	3 529	3 716	320 754	162 272	158 482	16 217	8 221	7 996	0—9 lat
46	37	9	—	—	—	26 403	13 156	13 247	58 937	31 641	27 296	13 222	6 959	6 263	10—14 „
298	194	104	63	38	25	28 352	12 610	15 742	40 360	20 424	19 936	7 926	3 898	4 028	15—19 „
1 435	939	505	845	652	193	35 228	14 024	21 204	59 519	23 878	35 641	9 161	3 198	5 963	20—29 „
1 063	894	169	716	614	102	21 785	9 678	12 107	53 903	22 988	30 915	6 053	1 633	4 420	30—39 „
523	468	55	356	324	32	16 301	7 516	8 785	52 644	23 186	29 458	5 205	1 277	3 928	40—49 „
372	336	36	247	223	24	12 972	6 410	6 562	59 901	28 042	31 859	5 514	1 508	4 006	50—59 „
239	223	16	191	164	27	9 866	5 030	4 836	72 191	34 046	38 145	7 646	2 586	5 060	60 i wyżej
—	—	—	2	1	1	6	3	3	29	10	19	2	1	1	niewiadomy
—	—	—	4	4	—	3	1	2	34	14	20	3	—	3	GRECKO-KATOLICKIE
—	—	—	—	—	—	—	—	—	10	5	5	—	—	—	0—9 lat
—	—	—	—	—	—	—	—	—	4	1	3	—	—	—	10—14 „
—	—	—	2	2	—	—	—	—	4	2	2	1	—	1	15—19 „
—	—	—	—	—	—	—	—	—	4	1	3	2	—	2	20—29 „
—	—	—	1	1	—	—	—	—	7	3	4	—	—	—	30—39 „
—	—	—	—	—	—	—	—	—	2	1	1	—	—	—	40—49 „
—	—	—	—	—	—	—	—	—	2	1	1	—	—	—	50—59 „
—	—	—	—	—	—	—	—	—	1	—	1	—	—	—	60 i wyżej
—	—	—	—	—	—	—	—	—	—	—	—	—	—	—	niewiadomy
19	15	4	4	4	—	868	387	481	5 136	2 367	2 769	797	313	484	INNE WYZNANIA KATOLICKIE. MARJAWICI I T. D.
—	—	—	—	—	—	31	13	18	2 115	1 039	1 076	155	81	74	0—9 lat
—	—	—	—	—	—	103	54	49	391	207	184	167	92	75	10—14 „
2	2	—	—	—	—	124	61	63	289	146	143	87	41	46	15—19 „
8	4	4	1	1	—	195	76	119	432	159	273	86	23	63	20—29 „
—	—	—	—	—	—	135	51	84	346	129	217	67	15	52	30—39 „
4	4	—	2	2	—	89	41	48	388	156	232	60	12	48	40—49 „
4	4	—	—	—	—	108	45	63	524	229	295	74	17	57	50—59 „
1	1	—	—	—	—	83	46	37	651	302	349	101	32	69	60 i wyżej
—	—	—	—	—	—	—	—	—	—	—	—	—	—	—	niewiadomy
59	44	15	59	46	13	215	144	71	1 092	495	597	214	74	140	PRAWOSŁAWNE
—	—	—	—	—	—	12	9	3	378	216	162	35	18	17	0—9 lat
1	1	—	—	—	—	50	32	18	130	82	48	28	12	16	10—14 „
2	—	2	1	—	1	24	20	4	162	52	110	61	17	44	15—19 „
26	17	9	22	14	8	67	40	27	176	51	125	54	17	37	20—29 „
8	7	1	21	17	4	37	27	10	86	32	54	16	4	12	30—39 „
10	9	1	7	7	—	14	9	5	67	29	38	10	1	9	40—49 „
7	6	1	6	6	—	3	3	—	42	16	26	7	5	2	50—59 „
5	4	1	2	2	—	8	4	4	51	17	34	3	—	3	60 i wyżej
—	—	—	—	—	—	—	—	—	—	—	—	—	—	—	niewiadomy
—	—	—	—	—	—	—	—	—	1	—	1	—	—	—	INNE WYZNANIA KOŚCIOŁA WSCHODNIEGO
—	—	—	—	—	—	—	—	—	—	—	—	—	—	—	0—9 lat
—	—	—	—	—	—	—	—	—	—	—	—	—	—	—	10—14 „
—	—	—	—	—	—	—	—	—	—	—	—	—	—	—	15—19 „
—	—	—	—	—	—	—	—	—	—	—	—	—	—	—	20—29 „
—	—	—	—	—	—	—	—	—	—	—	—	—	—	—	30—39 „
—	—	—	—	—	—	—	—	—	—	—	—	—	—	—	40—49 „
—	—	—	—	—	—	—	—	—	—	—	—	—	—	—	50—59 „
—	—	—	—	—	—	—	—	—	—	—	—	—	—	—	60 i wyżej
—	—	—	—	—	—	—	—	—	—	—	—	—	—	—	niewiadomy
108	85	23	112	92	20	7 994	3 762	4 232	33 539	16 041	17 498	4 087	1 643	2 444	EWANGELICKIE (AUGSBUR- SKIE, REFORMOWANE I UNIJNE)
—	—	—	—	—	—	378	185	193	14 837	7 613	7 224	969	483	486	0—9 lat
1	—	1	—	—	—	1 311	646	665	3 049	1 605	1 444	768	382	386	10—14 „
17	10	7	3	1	2	1 380	669	711	2 238	1 102	1 136	542	273	269	15—19 „
34	25	9	34	26	8	1 460	550	910	2 593	896	1 697	486	162	324	20—29 „
27	22	5	35	29	6	1 044	465	579	2 461	979	1 482	306	72	234	30—39 „
8	7	1	18	17	1	819	415	404	2 285	980	1 305	275	61	214	40—49 „
10	10	—	9	7	2	836	403	433	2 740	1 288	1 452	297	67	230	50—59 „
11	11	—	13	12	1	766	429	337	3 335	1 577	1 758	444	143	301	60 i wyżej
—	—	—	—	—	—	—	—	—	1	1	—	—	—	—	niewiadomy

RELIGIJNEGO, WYKSZTAŁCENIA I WIEKU (dok.).

WARSZAWSKIE.

w y k s z t a ł c e n i e									Nie umiało czytać (analfabeci)			Umiejętność czytania nieświadoma			WYZNANIE RELIGIJNE WIEK
zawodowe średnie i niższe			wyższe			niewiadome			r	m	k	r	m	k	
r	m	k	r	m	k	r	m	k							
8	5	3	—	—	—	168	78	90	540	239	301	42	20	22	INNE WYZNANIA EWANGELICKIE
—	—	—	—	—	—	13	6	7	314	156	158	16	8	8	0—9 lat
—	—	—	—	—	—	32	18	14	35	20	15	13	5	8	10—14 „
1	—	1	—	—	—	18	9	9	25	12	13	3	2	1	15—19 „
2	2	—	—	—	—	32	8	24	31	10	21	—	—	—	20—29 „
2	1	1	—	—	—	26	13	13	26	6	20	—	—	—	30—39 „
—	—	—	—	—	—	16	10	6	24	9	15	2	1	1	40—49 „
2	2	—	—	—	—	19	9	10	37	8	29	1	—	1	50—59 „
1	—	1	—	—	—	12	5	7	48	18	30	7	4	3	60 i wyżej nieświadomy
67	50	17	61	40	21	3 527	1 866	1 661	23 518	11 184	12 334	3 737	1 541	2 196	MOJŻESZOWE
—	—	—	—	—	—	221	102	119	9 517	4 798	4 719	627	317	310	0—9 lat
—	—	—	—	—	—	644	318	326	2 386	1 343	1 043	812	436	376	10—14 „
9	9	—	7	2	5	705	362	343	1 587	863	724	459	214	245	15—19 „
22	11	11	19	8	11	737	343	394	2 115	849	1 266	459	145	314	20—29 „
15	10	5	24	22	2	457	245	212	2 109	866	1 243	432	140	292	30—39 „
8	8	—	10	7	3	335	206	129	1 997	801	1 196	347	99	248	40—49 „
9	8	1	1	1	—	230	145	85	1 843	791	1 052	289	89	200	50—59 „
4	4	—	—	—	—	198	145	53	1 964	873	1 091	311	101	210	60 i wyżej nieświadomy
—	—	—	—	—	—	—	—	—	7	2	5	101	100	1	INNE WYZNANIA NIECHRZEŚCIJAŃSKIE
—	—	—	—	—	—	—	—	—	2	—	2	—	—	—	0—9 lat
—	—	—	—	—	—	—	—	—	—	—	—	3	3	—	10—14 „
—	—	—	—	—	—	—	—	—	2	1	1	87	86	1	15—19 „
—	—	—	—	—	—	—	—	—	—	—	—	6	6	—	20—29 „
—	—	—	—	—	—	—	—	—	—	—	—	5	5	—	30—39 „
—	—	—	—	—	—	—	—	—	2	1	1	—	—	—	40—49 „
—	—	—	—	—	—	—	—	—	1	—	1	—	—	—	50—59 „
—	—	—	—	—	—	—	—	—	—	—	—	—	—	—	60 i wyżej nieświadomy
7	6	1	14	9	5	2	2	—	12	6	6	1	1	—	BEZWYZNANIOWI
—	—	—	—	—	—	—	—	—	7	4	3	1	1	—	0—9 lat
—	—	—	—	—	—	1	1	—	1	1	—	—	—	—	10—14 „
—	—	—	—	—	—	—	—	—	—	—	—	—	—	—	15—19 „
4	4	—	7	5	2	—	—	—	—	—	—	—	—	—	20—29 „
2	1	1	4	2	2	1	1	—	—	—	—	—	—	—	30—39 „
1	1	—	2	1	1	—	—	—	—	—	—	—	—	—	40—49 „
—	—	—	1	1	—	—	—	—	2	1	1	—	—	—	50—59 „
—	—	—	—	—	—	—	—	—	2	—	2	—	—	—	60 i wyżej nieświadomy
—	—	—	—	—	—	—	—	—	—	—	—	11	8	3	NIEWIADOME
—	—	—	—	—	—	—	—	—	—	—	—	—	—	—	0—9 lat
—	—	—	—	—	—	—	—	—	—	—	—	1	1	—	10—14 „
—	—	—	—	—	—	—	—	—	—	—	—	1	1	—	15—19 „
—	—	—	—	—	—	—	—	—	—	—	—	4	3	1	20—29 „
—	—	—	—	—	—	—	—	—	—	—	—	1	—	1	30—39 „
—	—	—	—	—	—	—	—	—	—	—	—	3	2	1	40—49 „
—	—	—	—	—	—	—	—	—	—	—	—	1	1	—	50—59 „
—	—	—	—	—	—	—	—	—	—	—	—	—	—	—	60 i wyżej nieświadomy

WOJEWÓDZTWO. POWIATY. MIASTA POWYŻEJ 20 000 MIESZKAŃCÓW. Tablica VIII. LUDNOŚĆ W WIEKU LAT 10

WOJEWÓDZTWO POWIATY	Ludność obecna w dniu spisu			P o s i a d a ł o								
				domowe			początkowe			średnie		
	r	m	k	r	m	k	r	m	k	r	m	k
WOJEWÓDZTWO Ogółem	1 612 713	758 400	854 313	270 307	118 769	151 538	491 689	254 498	237 191	40 942	18 654	22 288
WARSZAWSKIE Miasta ^a	349 564	157 838	191 726	54 931	23 720	31 211	126 456	61 304	65 152	24 415	10 753	13 662
Miastapowyżej 20000m.	71 194	31 334	39 860	10 542	3 967	6 575	31 486	15 187	16 299	8 026	3 329	4 697
Wieś	1 263 149	600 562	662 587	215 376	95 049	120 327	365 233	193 194	172 039	16 527	7 901	8 626
POWIATY:												
BŁONIE Ogółem	90 726	41 871	48 855	13 130	5 597	7 533	31 124	15 161	15 963	3 533	1 383	2 150
Miasta ^b	34 631	15 210	19 421	4 614	1 934	2 680	14 880	6 873	8 007	1 966	838	1 128
Miasto ŻYRARDÓW	17 847	7 607	10 240	1 990	811	1 179	9 468	4 309	5 159	1 007	383	624
Wieś	56 095	26 661	29 434	8 516	3 663	4 853	16 244	8 288	7 956	1 567	545	1 022
CIECHANÓW Ogółem	53 082	24 666	28 416	13 789	5 720	8 069	15 228	7 759	7 469	1 283	607	676
Miasta	9 502	4 214	5 288	2 115	877	1 238	3 522	1 664	1 858	781	335	446
Wieś	43 580	20 452	23 128	11 674	4 843	6 831	11 706	6 095	5 611	502	272	230
GOSTYNIN Ogółem	63 912	30 202	33 710	10 653	4 680	5 973	23 801	12 343	11 458	1 050	512	538
Miasta	9 841	4 539	5 302	1 369	600	769	4 509	2 167	2 342	595	283	312
Wieś	54 071	25 663	28 408	9 284	4 080	5 204	19 292	10 176	9 116	455	229	226
GRÓJEC Ogółem	96 369	46 051	50 318	13 258	6 182	7 076	24 503	12 732	11 771	1 260	579	681
Miasta	18 066	8 446	9 620	2 850	1 424	1 426	5 030	2 376	2 654	528	254	274
Wieś	78 303	37 605	40 698	10 408	4 758	5 650	19 473	10 356	9 117	732	325	407
KUTNO Ogółem	75 074	35 644	39 430	10 553	4 781	5 772	28 255	14 832	13 423	1 893	863	1 030
Miasta	17 959	8 189	9 770	2 744	1 260	1 484	5 924	2 991	2 933	1 038	449	589
Wieś	57 115	27 455	29 660	7 809	3 521	4 288	22 331	11 841	10 490	855	414	441
LIPNO Ogółem	69 581	32 545	37 036	12 807	5 285	7 522	21 517	10 999	10 518	1 305	700	605
Miasta	8 647	3 957	4 690	1 520	612	908	3 967	1 948	2 019	518	252	266
Wieś	60 934	28 588	32 346	11 287	4 673	6 614	17 550	9 051	8 499	787	448	339
ŁOWICZ Ogółem	72 896	35 494	37 402	13 582	6 484	7 098	24 443	13 663	10 780	1 768	882	886
Miasta	12 576	5 820	6 756	2 012	913	1 099	4 333	2 175	2 158	1 363	697	666
Wieś	60 320	29 674	30 646	11 570	5 571	5 999	20 110	11 488	8 622	405	185	220
MAKÓW Ogółem	45 051	21 132	23 919	15 260	6 783	8 477	13 217	6 808	6 409	488	250	238
Miasta	7 397	3 323	4 074	1 855	857	998	2 873	1 314	1 559	236	121	115
Wieś	37 654	17 809	19 845	13 405	5 926	7 479	10 344	5 494	4 850	252	129	123
MIŃSK MAZOWIECKI Ogółem	73 047	34 377	38 670	10 359	4 784	5 575	19 901	10 579	9 322	1 378	639	739
Miasta	12 787	5 651	7 136	1 899	850	1 049	2 836	1 400	1 436	684	242	442
Wieś	60 260	28 726	31 534	8 460	3 934	4 526	17 065	9 179	7 886	694	397	297
MŁAWA Ogółem	67 972	31 440	36 532	16 582	7 444	9 138	15 823	8 037	7 786	1 640	772	868
Miasta	13 503	6 087	7 416	2 887	1 245	1 642	3 948	1 971	1 977	1 188	537	651
Wieś	54 469	25 353	29 116	13 695	6 199	7 496	11 875	6 066	5 809	452	235	217
NIESZAWA Ogółem	75 937	35 478	40 459	6 713	2 728	3 985	25 944	13 085	12 859	1 361	689	672
Miasta	12 604	5 548	7 056	1 027	336	691	5 565	2 674	2 891	696	367	329
Wieś	63 333	29 930	33 403	5 686	2 392	3 294	20 379	10 411	9 968	665	322	343
PŁOCK Ogółem	84 632	39 263	45 369	14 895	5 921	8 974	30 352	15 380	14 972	3 706	1 653	2 053
Miasta ^c	24 380	10 824	13 556	3 999	1 508	2 491	8 709	4 213	4 496	2 955	1 255	1 700
Miasto PŁOCK	21 046	9 275	11 771	3 397	1 207	2 190	7 724	3 747	3 977	2 907	1 235	1 672
Wieś	60 252	28 439	31 813	10 896	4 413	6 483	21 643	11 167	10 476	751	398	353
PŁOŃSK Ogółem	57 197	27 050	30 147	15 303	6 658	8 645	15 693	7 937	7 756	800	407	393
Miasta	7 314	3 355	3 959	1 417	654	763	2 324	1 097	1 227	314	166	148
Wieś	49 883	23 695	26 188	13 886	6 004	7 882	13 369	6 840	6 529	486	241	245
PRZASNYSZ Ogółem	43 851	20 431	23 420	9 474	4 465	5 009	7 524	3 942	3 582	432	207	225
Miasta	6 647	2 980	3 667	1 615	750	865	2 048	990	1 058	180	78	102
Wieś	37 204	17 451	19 753	7 859	3 715	4 144	5 476	2 952	2 524	252	129	123
PULTUSK Ogółem	81 746	38 329	43 417	15 458	6 694	8 764	23 565	12 357	11 208	1 827	923	904
Miasta	25 067	11 501	13 566	3 838	1 718	2 120	8 246	4 007	4 239	1 300	662	638
Wieś	56 679	26 828	29 851	11 620	4 976	6 644	15 319	8 350	6 969	527	261	266
RADZYMIN Ogółem	54 248	25 655	28 593	6 790	3 129	3 661	10 074	5 482	4 592	992	434	558
Miasta	8 229	3 745	4 484	1 308	620	688	1 894	908	986	520	230	290
Wieś	46 019	21 910	24 109	5 482	2 509	2 973	8 180	4 574	3 606	472	204	268
RAWA Ogółem	62 155	29 941	32 214	5 709	2 886	2 823	17 855	9 950	7 905	701	330	371
Miasta	8 711	3 952	4 759	702	341	361	2 804	1 344	1 460	344	154	190
Wieś	53 444	25 989	27 455	5 007	2 545	2 462	15 051	8 606	6 445	357	176	181
RYPIN Ogółem	57 811	27 252	30 559	9 666	4 128	5 538	15 176	7 889	7 287	921	462	459
Miasta	8 617	3 891	4 726	1 363	615	748	3 445	1 701	1 744	481	202	279
Wieś	49 194	23 361	25 833	8 303	3 513	4 790	11 731	6 188	5 543	440	260	180
SIERPC Ogółem	52 590	24 351	28 239	10 204	4 279	5 925	13 184	6 728	6 456	815	431	384
Miasta	8 841	3 989	4 852	1 043	441	602	2 889	1 349	1 540	416	200	216
Wieś	43 749	20 362	23 387	9 161	3 838	5 323	10 295	5 379	4 916	399	231	168
SKIERNIEWICE Ogółem	48 739	23 401	25 338	5 225	2 414	2 811	16 380	8 875	7 505	1 698	732	966
Miasta	12 070	5 452	6 618	1 681	740	941	4 663	2 279	2 384	1 339	559	780
Wieś	36 669	17 949	18 720	3 544	1 674	1 870	11 717	6 596	5 121	359	173	186
SOCHACZEW Ogółem	49 222	23 405	25 817	7 569	3 560	4 009	12 618	6 443	6 175	562	258	304
Miasta	3 907	1 826	2 081	1 094	540	554	909	453	456	198	100	98
Wieś	45 315	21 579	23 736	6 475	3 020	3 455	11 709	5 990	5 719	364	158	206
WARSZAWA Ogółem	140 510	66 027	74 483	18 707	8 032	10 675	49 503	25 149	24 354	6 410	2 763	3 647
Miasta	32 962	14 925	18 037	5 169	2 195	2 974	11 372	5 598	5 774	2 397	954	1 443
Wieś	107 548	51 102	56 446	13 538	5 837	7 701	38 131	19 551	18 580	4 013	1 809	2 204
WŁOCŁAWEK Ogółem	96 365	44 395	51 970	14 621	6 135	8 486	36 009	18 368	17 641	5 119	2 178	2 941
Miasta ^d	45 306	20 414	24 892	6 810	2 690	4 120	19 766	9 812	9 954	4 378	1 818	2 560
Miasto WŁOCŁAWEK	32 301	14 452	17 849	5 155	1 949	3 206	14 294	7 131	7 163	4 112	1 711	2 401
Wieś	51 059	23 981	27 078	7 811	3 445	4 366	16 243	8 556	7 687	741	360	381

^a Łącznie z miastami powyżej 20 000 mieszkańców. ^b Łącznie z miastem ŻYRARDÓW. ^c Łącznie z miastem PŁOCK. ^d Łącznie z miastem WŁOCŁAWEK.

I WYŻEJ WEDŁUG WYKSZTAŁCENIA.

w y k s z t a ł c e n i e									Nie umiało czytać (analfabeci)			Umiejętność czytania niewiadoma			WOJEWÓDZTWO POWIATY
zawodowe średnie i niższe			wyższe			niewiadome			r	m	k	r	m	k	
r	m	k	r	m	k	r	m	k	r	m	k	r	m	k	
7 729	6 017	1 712	5 087	4 208	879	193 845	88 436	105 409	524 863	237 981	286 882	78 251	29 837	48 414	WOJEWÓDZTWO WARSZAWSKIE
3 485	2 730	755	2 415	1 998	417	30 816	14 087	16 729	90 711	37 260	53 451	16 335	5 986	10 349	
1 066	854	212	759	623	136	3 593	1 472	2 121	13 991	5 298	8 693	1 731	604	1 127	
4 244	3 287	957	2 672	2 210	462	163 029	74 349	88 680	434 152	200 721	233 431	61 916	23 851	38 065	
724	585	139	499	407	92	9 358	4 191	5 167	28 908	13 254	15 654	3 450	1 293	2 157	POWIATY: BŁONIE
365	312	53	156	122	34	2 254	993	1 261	8 688	3 526	5 162	1 708	612	1 096	
204	175	29	69	56	13	537	205	332	3 755	1 397	2 358	817	271	546	
359	273	86	343	285	58	7 104	3 198	3 906	20 220	9 728	10 492	1 742	681	1 061	
228	170	58	147	130	17	4 807	2 045	2 762	15 344	7 334	8 010	2 256	901	1 355	CIECHANÓW
70	53	17	62	55	7	521	239	282	2 074	859	1 215	357	132	225	
158	117	41	85	75	10	4 286	1 806	2 480	13 270	6 475	6 793	1 899	769	1 130	
195	147	48	132	104	28	2 822	1 343	1 479	22 854	10 131	12 723	2 405	942	1 463	GOSTYNIN
66	46	20	75	58	17	510	261	249	2 388	981	1 407	329	143	186	
129	101	28	57	46	11	2 312	1 082	1 230	20 466	9 150	11 316	2 076	799	1 277	
324	259	65	179	145	34	17 145	8 099	9 046	32 334	15 038	17 296	7 366	3 017	4 349	GRÓJEC
118	92	26	51	45	6	1 589	791	798	6 269	2 820	3 449	1 631	644	987	
206	167	39	128	100	28	15 556	7 308	8 248	26 065	12 218	13 847	5 735	2 373	3 362	
332	271	61	213	187	26	5 552	2 538	3 014	25 419	11 076	14 343	2 857	1 096	1 761	KUTNO
108	94	14	107	93	14	2 012	914	1 098	4 939	1 983	2 956	1 087	405	682	
224	177	47	106	94	12	3 540	1 624	1 916	20 480	9 093	11 387	1 770	691	1 079	
233	189	44	126	108	18	7 104	3 145	3 959	23 499	11 053	12 446	2 990	1 066	1 924	LIPNO
61	54	7	40	36	4	538	238	300	1 634	697	937	369	120	249	
172	135	37	86	72	14	6 566	2 907	3 659	21 865	10 356	11 509	2 621	946	1 675	
202	160	42	145	125	20	5 215	2 493	2 722	24 580	10 617	13 963	2 961	1 070	1 891	ŁOWICZ
108	95	13	105	91	14	889	387	502	3 213	1 278	1 935	553	184	369	
94	65	29	40	34	6	4 326	2 106	2 220	21 367	9 339	12 028	2 408	886	1 522	
141	108	33	49	44	5	2 600	1 136	1 464	11 942	5 508	6 434	1 354	495	859	MAKÓW
42	33	9	20	18	2	530	229	301	1 590	656	934	251	95	156	
99	75	24	29	26	3	2 070	907	1 163	10 352	4 852	5 500	1 103	400	703	
297	218	79	154	111	43	11 674	5 510	6 164	25 436	11 052	14 384	3 848	1 484	2 364	MIŃSK MAZOWIECKI
121	87	34	67	47	20	1 074	515	559	5 098	2 144	2 954	1 008	366	642	
176	131	45	87	64	23	10 600	4 995	5 605	20 338	8 908	11 430	2 840	1 118	1 722	
179	137	42	125	106	19	6 751	2 942	3 809	24 800	11 251	13 549	2 072	751	1 321	MŁAWA
64	51	13	85	68	17	2 034	946	1 088	2 359	942	1 417	938	327	611	
115	86	29	40	38	2	4 717	1 996	2 721	22 441	10 309	12 132	1 134	424	710	
424	247	177	169	142	27	15 106	6 694	8 412	23 791	10 901	12 890	2 429	932	1 437	NIESZAWA
260	121	139	92	74	18	1 740	736	1 004	2 995	1 161	1 834	229	79	150	
164	126	38	77	68	9	13 366	5 958	7 408	20 796	9 740	11 056	2 200	913	1 287	
650	516	134	487	392	95	7 997	3 490	4 507	22 508	10 279	12 229	4 037	1 632	2 405	PŁOCK
518	405	113	347	276	71	2 438	1 028	1 410	4 984	1 970	3 014	430	169	261	
508	397	111	337	267	70	2 221	927	1 294	3 562	1 343	2 219	390	152	238	
132	111	21	140	116	24	5 559	2 462	3 097	17 524	8 309	9 215	3 607	1 463	2 144	
223	186	37	115	101	14	3 379	1 516	1 863	19 084	9 204	9 880	2 600	1 041	1 559	PŁOŃSK
65	58	7	39	34	5	442	208	234	2 471	1 051	1 420	242	87	155	
158	128	30	76	67	9	2 937	1 308	1 629	16 613	8 153	8 460	2 358	954	1 404	
101	85	16	64	57	7	7 548	3 600	3 948	15 460	6 918	8 542	3 248	1 157	2 091	PRZASNYSZ
35	29	6	27	24	3	492	186	306	2 030	839	1 191	220	84	136	
66	56	10	37	33	4	7 056	3 414	3 642	13 430	6 079	7 351	3 028	1 073	1 955	
337	262	75	198	162	36	12 869	5 764	7 105	23 360	10 639	12 721	4 132	1 528	2 604	PULTUSK
131	103	28	102	81	21	3 403	1 641	1 762	6 359	2 693	3 666	1 688	596	1 092	
206	159	47	96	81	15	9 466	4 123	5 343	17 001	7 946	9 055	2 444	932	1 512	
185	157	28	150	121	29	16 024	7 459	8 565	16 142	7 473	8 669	3 891	1 400	2 491	RADZYMIN
66	56	10	93	76	17	1 730	799	931	2 025	848	1 177	593	208	385	
119	101	18	57	45	12	14 294	6 660	7 634	14 117	6 625	7 492	3 298	1 192	2 106	
181	140	41	118	99	19	6 361	3 179	3 182	28 417	12 375	16 042	2 813	982	1 831	RAWA
64	55	9	42	36	6	929	475	454	3 616	1 463	2 153	210	84	126	
117	85	32	76	63	13	5 432	2 704	2 728	24 801	10 912	13 889	2 603	898	1 705	
166	116	50	92	82	10	7 707	3 391	4 316	19 906	9 584	10 322	4 177	1 600	2 577	RYPIN
42	24	18	33	31	2	658	271	387	2 226	919	1 307	369	128	241	
124	92	32	59	51	8	7 049	3 120	3 929	17 680	8 665	9 015	3 808	1 472	2 336	
139	114	25	100	76	24	7 094	3 104	3 990	18 932	8 811	10 121	2 122	808	1 314	SIERPC
56	45	11	48	43	5	1 590	734	856	2 362	1 012	1 350	437	165	272	
83	69	14	52	33	19	5 504	2 370	3 134	16 570	7 799	8 771	1 685	643	1 042	
256	199	57	156	126	30	5 335	2 586	2 749	17 593	7 713	9 880	2 096	756	1 340	SKIERNIEWICE
153	124	29	104	84	20	801	363	438	2 849	1 133	1 716	480	170	310	
103	75	28	52	42	10	4 534	2 223	2 311	14 744	6 580	8 164	1 616	586	1 030	
163	134	29	89	59	30	8 562	3 869	4 693	15 443	7 392	8 051	4 216	1 690	2 526	SOCHACZEW
46	39	7	19	17	2	197	79	118	1 009	437	572	435	161	274	
117	95	22	70	42	28	8 365	3 790	4 575	14 434	6 955	7 479	3 781	1 529	2 252	
1 527	1 205	322	1 080	902	178	15 223	6 989	8 234	41 486	18 500	22 986	6 574	2 487	4 087	WARSZAWA
539	444	95	293	237	56	2 667	1 274	1 393	9 077	3 702	5 375	1 448	521	927	
988	761	227	787	665	122	12 556	5 715	6 841	32 409	14 798	17 611	5 126	1 966	3 160	
522	412	110	500	422	78	7 612	3 353	4 259	27 625	11 878	15 747	4 357	1 649	2 708	WŁOCŁAWEK
387	310	77	408	352	56	1 778	780	998	10 456	4 146	6 310	1 323	506	817	
354	282	72	353	300	53	835	340	495	6 674	2 558	4 116	524	181	343	
135	102	33	92	70	22	5 834	2 573	3 261	17 169	7 732	9 437	3 034	1 143	1 891	

Tablica IX. LUDNOŚĆ WEDŁUG WIEKU I STANU CYWILNEGO.

WOJEWÓDZTWO.

WOJ. WARSZAWSKIE.

WIEK (ROCZNIKI)	Ludność obecna w dniu spisu			W stanie wolnym			W stanie małżeńskim			W stanie wdowim			Rozwiedzeni i separowani			Stan cywilny niewiadomy		
	r	m	k	r	m	k	r	m	k	r	m	k	r	m	k	r	m	k
MIASTA I WIEŚ RAZEM																		
OGÓLEM	2 112 798	1 011 140	1 101 658	1 268 535	633 782	634 753	719 837	351 677	368 160	121 267	24 554	96 713	2 255	702	1553	904	425	479
0—4	241 147	122 344	118 803	241 147	122 344	118 803	—	—	—	—	—	—	—	—	—	—	—	—
poniżej	53 896	27 697	26 199	53 896	27 697	26 199	—	—	—	—	—	—	—	—	—	—	—	—
1	53 289	27 146	26 143	53 289	27 146	26 143	—	—	—	—	—	—	—	—	—	—	—	—
2	50 168	25 296	24 872	50 168	25 296	24 872	—	—	—	—	—	—	—	—	—	—	—	—
3	42 247	21 258	20 989	42 247	21 258	20 989	—	—	—	—	—	—	—	—	—	—	—	—
4	41 547	20 947	20 600	41 547	20 947	20 600	—	—	—	—	—	—	—	—	—	—	—	—
5—9	258 783	130 324	128 459	258 783	130 324	128 459	—	—	—	—	—	—	—	—	—	—	—	—
5	43 740	22 201	21 539	43 740	22 201	21 539	—	—	—	—	—	—	—	—	—	—	—	—
6	48 351	24 250	24 101	48 351	24 250	24 101	—	—	—	—	—	—	—	—	—	—	—	—
7	55 651	27 994	27 657	55 651	27 994	27 657	—	—	—	—	—	—	—	—	—	—	—	—
8	55 840	27 931	27 909	55 840	27 931	27 909	—	—	—	—	—	—	—	—	—	—	—	—
9	55 201	27 948	27 253	55 201	27 948	27 253	—	—	—	—	—	—	—	—	—	—	—	—
10—14	295 407	150 522	144 885	295 407	150 522	144 885	—	—	—	—	—	—	—	—	—	—	—	—
10	61 073	30 894	30 179	61 073	30 894	30 179	—	—	—	—	—	—	—	—	—	—	—	—
11	55 561	28 331	27 230	55 561	28 331	27 230	—	—	—	—	—	—	—	—	—	—	—	—
12	63 062	32 207	30 855	63 062	32 207	30 855	—	—	—	—	—	—	—	—	—	—	—	—
13	56 169	28 681	27 488	56 169	28 681	27 488	—	—	—	—	—	—	—	—	—	—	—	—
14	59 542	30 409	29 133	59 542	30 409	29 133	—	—	—	—	—	—	—	—	—	—	—	—
15—19	260 222	124 502	135 720	254 667	123 674	130 993	5 383	774	4 609	126	29	97	14	4	10	32	21	11
15	53 520	26 508	27 012	53 421	26 473	26 948	81	28	53	10	3	7	1	—	1	7	4	3
16	54 383	26 187	28 196	54 191	26 148	28 043	174	32	142	14	5	9	2	—	2	2	2	—
17	53 133	25 530	27 603	52 524	25 450	27 074	585	70	515	20	7	13	2	1	1	2	2	—
18	52 969	23 853	29 116	51 371	23 662	27 709	1 546	173	1 373	37	10	27	4	1	3	11	7	4
19	46 217	22 424	23 793	43 160	21 941	21 219	2 997	471	2 526	45	4	41	5	2	3	10	6	4
20—24	171 421	61 310	110 111	119 448	51 540	67 908	50 643	9 537	41 106	1 091	122	969	100	8	92	139	103	36
20	44 208	17 105	27 103	38 307	16 353	21 954	5 783	731	5 052	85	5	80	11	1	10	22	15	7
21	30 566	8 555	22 011	23 039	7 756	15 283	7 348	762	6 586	135	10	125	14	1	13	30	26	4
22	29 109	7 104	21 945	19 132	5 928	13 204	9 695	1 199	8 496	233	14	219	21	1	20	28	22	6
23	31 829	12 697	19 132	19 329	10 086	9 243	12 190	2 562	9 628	263	30	233	23	3	20	24	16	8
24	35 709	15 789	19 920	19 641	11 417	8 224	15 627	4 283	11 344	375	63	312	31	2	29	35	24	11
25—29	151 773	73 578	78 195	52 055	32 569	19 486	96 276	40 422	55 854	3 056	462	2 594	261	53	208	125	72	53
25	35 892	16 913	18 979	16 649	10 390	6 259	18 630	6 419	12 211	535	80	455	47	6	41	31	18	13
26	34 355	16 753	17 602	13 075	8 195	4 880	20 632	8 436	12 196	583	99	484	49	12	37	16	11	5
27	29 427	14 718	14 709	9 202	5 900	3 299	19 554	8 692	10 862	595	97	498	50	14	36	26	12	14
28	30 220	14 268	15 952	8 134	4 869	3 265	21 281	9 265	12 016	712	106	606	67	13	54	26	15	11
29	21 879	10 926	10 953	4 995	3 212	1 783	16 179	7 610	8 569	631	80	551	48	8	40	26	16	10
30—34	118 238	54 350	63 888	18 282	10 960	7 322	94 974	42 659	52 315	4 527	607	3 920	343	69	274	112	55	57
30	31 010	12 662	18 348	6 262	3 424	2 838	23 435	9 073	14 362	1 161	124	1 037	114	22	92	38	19	19
31	21 292	10 404	10 888	3 677	2 347	1 330	16 863	7 951	8 912	690	86	604	41	8	33	21	12	9
32	22 936	10 606	12 330	3 314	2 093	1 221	18 620	8 369	10 251	914	121	793	65	14	51	23	9	14
33	22 635	11 226	11 409	2 845	1 809	1 036	18 847	9 248	9 599	876	151	725	47	10	37	20	8	12
34	20 365	9 452	10 913	2 184	1 287	897	17 209	8 018	9 191	886	125	761	76	15	61	10	7	3
35—39	105 998	49 542	56 456	8 394	4 445	3 949	91 399	44 155	47 244	5 803	815	4 988	319	91	228	83	36	47
35	24 585	11 056	13 529	2 456	1 294	1 162	20 814	9 579	11 235	1 234	152	1 082	57	17	40	24	14	10
36	24 883	11 589	13 294	2 043	1 071	972	21 456	10 300	11 156	1 286	195	1 091	84	18	66	14	5	9
37	19 280	9 278	10 002	1 439	807	632	16 737	8 286	8 451	1 014	153	861	71	26	45	19	6	13
38	21 350	9 570	11 780	1 486	745	741	18 396	8 616	9 780	1 399	189	1 210	54	13	41	15	7	8
39	15 900	8 049	7 851	970	528	442	13 996	7 374	6 622	870	126	744	53	17	36	11	4	7
40—44	93 637	43 915	49 722	5 449	2 283	3 166	80 271	40 439	39 832	7 565	1 071	6 494	262	87	175	90	35	55
40	27 655	11 272	16 383	2 211	833	1 378	22 862	10 121	12 741	2 447	272	2 175	106	30	76	29	16	13
41	15 952	7 909	8 043	930	424	506	13 843	7 293	6 550	1 126	174	952	34	12	22	19	6	13
42	18 426	8 969	9 457	906	428	478	15 981	8 286	7 695	1 467	230	1 237	47	19	28	25	6	19
43	14 911	7 648	7 263	707	297	410	13 050	7 151	5 899	1 111	186	925	35	11	24	8	3	5
44	16 693	8 117	8 576	695	301	394	14 535	7 588	6 947	1 414	209	1 205	40	15	25	9	4	5
45—49	88 029	42 041	45 988	3 716	1 491	2 225	74 300	39 001	35 299	9 749	1 452	8 297	214	78	136	50	19	31
45	22 347	10 277	12 070	1 135	451	684	18 760	9 485	9 275	2 392	320	2 072	51	16	35	9	5	4
46	18 523	8 896	9 627	759	321	438	15 761	8 253	7 508	1 938	294	1 644	58	27	31	7	1	6
47	15 084	7 551	7 533	602	246	356	12 880	7 023	5 857	1 567	268	1 299	28	11	17	7	3	4
48	18 878	8 798	10 080	713	272	441	15 787	8 185	7 602	2 315	318	1 997	48	16	32	15	7	8
49	13 197	6 519	6 678	507	201	306	11 112	6 055	5 057	1 537	252	1 285	29	8	21	12	3	9
50—54	87 882	41 455	46 427	3 558	1 194	2 364	70 304	37 907	32 397	13 725	2 250	11 475	232	82	150	63	22	41
50	29 275	12 108	17 167	1 481	443	1 038	22 718	10 993	11 725	4 954	631	4 323	100	33	67	22	8	14
51	14 935	7 461	7 474	618	220	398	12											

Tablica IX. LUDNOŚĆ WEDŁUG WIEKU I STANU CYWILNEGO (c. d.).

WOJEWÓDZTWO.

WOJ. WARSZAWSKIE.

WIEK (ROCZNIKI)	Ludność obecna w dniu spisu			W stanie wolnym			W stanie małżeńskim			W stanie wdowim			Rozwiedzeni i separowani			Stan cywilny niewiadomy		
	r	m	k	r	m	k	r	m	k	r	m	k	r	m	k	r	m	k
20—24	36 003	11 933	24 070	26 219	10 013	16 206	9 519	1 379	7 640	206	23	183	34	5	29	25	13	12
20	8 779	3 210	5 569	7 885	3 069	4 816	869	138	731	17	—	17	1	—	1	7	3	4
21	6 389	1 820	4 569	4 959	1 643	3 316	1 397	170	1 227	24	5	19	6	1	5	3	1	2
22	6 579	1 622	4 957	4 684	1 354	3 330	1 842	260	1 582	41	5	36	7	—	7	5	3	2
23	6 549	2 367	4 182	4 132	1 840	2 292	2 350	517	1 833	53	5	48	10	3	7	4	2	2
24	7 707	2 914	4 793	4 559	2 107	2 452	3 061	794	2 207	71	8	63	10	1	9	6	4	2
25—29	33 762	15 232	18 530	11 834	6 326	5 508	21 096	8 760	12 336	693	99	594	96	23	73	43	24	19
25	7 185	2 982	4 203	3 373	1 811	1 562	3 661	1 151	2 510	120	14	106	21	2	19	10	4	6
26	7 513	3 312	4 201	2 949	1 512	1 437	4 426	1 778	2 648	119	15	104	16	5	11	3	2	1
27	6 669	3 153	3 516	2 242	1 226	1 016	4 273	1 893	2 380	127	25	102	18	4	14	9	5	4
28	7 184	3 246	3 938	2 010	1 072	938	4 962	2 137	2 825	179	24	155	23	7	16	10	6	4
29	5 211	2 539	2 672	1 260	705	555	3 774	1 801	1 973	148	21	127	18	5	13	11	7	4
30—34	28 157	12 802	15 355	4 364	2 314	2 050	22 403	10 264	12 139	1 194	168	1 026	144	33	111	52	23	29
30	6 695	2 813	3 882	1 310	679	631	5 068	2 088	2 980	256	24	232	40	11	29	21	11	10
31	5 050	2 411	2 639	885	479	406	3 972	1 902	2 070	176	25	151	12	3	9	5	2	3
32	5 745	2 592	3 153	845	458	387	4 591	2 089	2 502	262	35	227	37	7	30	10	3	7
33	5 480	2 661	2 819	736	410	326	4 474	2 198	2 276	238	44	194	20	5	15	12	4	8
34	5 187	2 325	2 862	588	288	300	4 298	1 987	2 311	262	40	222	35	7	28	4	3	1
35—39	26 009	11 892	14 117	2 219	1 007	1 212	21 871	10 566	11 305	1 737	262	1 475	152	40	112	30	17	13
35	5 772	2 600	3 172	591	266	325	4 789	2 271	2 518	351	47	304	32	10	22	9	6	3
36	6 251	2 758	3 493	558	257	301	5 265	2 426	2 839	377	67	310	43	6	37	8	2	6
37	4 685	2 252	2 433	392	194	198	3 953	1 993	1 960	303	53	250	31	8	23	6	4	2
38	5 353	2 339	3 014	400	177	223	4 484	2 098	2 386	443	55	388	21	6	15	5	3	2
39	3 948	1 943	2 005	278	113	165	3 380	1 778	1 602	263	40	223	25	10	15	2	—	—
40—44	22 642	10 442	12 200	1 488	537	951	18 860	9 549	9 311	2 156	310	1 846	107	33	74	31	13	18
40	6 242	2 562	3 680	489	179	310	5 042	2 282	2 760	656	84	572	46	12	34	9	5	4
41	4 124	1 981	2 143	291	112	179	3 481	1 814	1 667	334	47	287	13	6	7	5	2	3
42	4 628	2 201	2 427	262	92	170	3 891	2 031	1 860	439	67	372	24	8	16	12	3	9
43	3 691	1 820	1 871	235	84	151	3 110	1 673	1 437	334	59	275	10	3	7	2	1	1
44	3 957	1 878	2 079	211	70	141	3 336	1 749	1 587	393	53	340	14	4	10	3	2	1
45—49	20 382	9 330	11 052	1 081	365	716	16 603	8 550	8 053	2 588	376	2 212	92	32	60	18	7	11
45	5 190	2 334	2 856	299	107	192	4 255	2 146	2 109	612	73	539	21	6	15	3	2	1
46	4 418	1 995	2 423	223	76	147	3 617	1 821	1 796	551	85	466	25	13	12	2	—	2
47	3 318	1 591	1 727	179	64	115	2 716	1 449	1 207	409	73	336	13	5	8	1	—	1
48	4 379	1 975	2 404	198	63	135	3 545	1 822	1 723	610	82	528	20	5	15	6	3	3
49	3 077	1 435	1 642	182	55	127	2 470	1 312	1 158	406	63	343	13	3	10	6	2	4
50—54	19 050	8 752	10 298	937	253	684	14 652	7 911	6 741	3 375	549	2 826	72	31	41	14	8	6
50	5 909	2 496	3 413	312	79	233	4 501	2 274	2 227	1 066	132	934	25	8	17	5	3	2
51	3 500	1 688	1 812	190	55	135	2 747	1 514	1 233	607	111	496	13	5	8	3	—	—
52	3 475	1 675	1 800	140	35	105	2 702	1 510	1 192	617	124	493	13	5	8	3	1	2
53	2 839	1 390	1 449	129	40	89	2 206	1 259	947	489	82	407	14	9	5	1	—	1
54	3 207	1 503	1 704	166	44	122	2 496	1 354	1 142	596	100	496	7	4	3	2	1	1
55—59	15 910	7 288	8 622	689	189	500	11 468	6 450	5 018	3 678	621	3 057	59	23	36	16	5	11
55	3 982	1 826	2 156	190	49	141	2 933	1 635	1 298	844	138	706	11	3	8	4	1	3
56	4 080	1 866	2 214	161	39	122	2 934	1 667	1 267	965	154	811	14	5	9	6	1	5
57	2 712	1 252	1 460	124	34	90	1 954	1 102	852	615	106	509	16	8	8	3	2	1
58	3 136	1 433	1 703	121	36	85	2 238	1 247	991	762	144	618	14	6	8	1	—	1
59	2 000	911	1 089	93	31	62	1 409	799	610	492	79	413	4	1	3	2	1	1
60—64	13 664	6 062	7 602	576	162	414	8 949	5 202	3 747	4 078	680	3 398	43	12	31	18	6	12
60	5 135	2 087	3 048	217	50	167	3 293	1 807	1 486	1 598	220	1 378	20	8	12	7	2	5
61	2 517	1 202	1 315	111	38	73	1 708	1 037	671	688	127	561	7	—	7	3	—	3
62	2 277	1 065	1 212	87	26	61	1 538	917	621	644	119	525	4	—	4	4	3	1
63	1 829	871	958	78	23	55	1 210	732	478	535	114	421	5	2	3	1	—	1
64	1 906	837	1 069	83	25	58	1 200	709	491	613	100	513	7	2	5	3	1	2
65—69	7 481	3 328	4 153	294	59	235	4 437	2 739	1 698	2 724	525	2 199	20	5	15	6	—	6
65	2 177	940	1 237	79	12	67	1 335	793	542	756	134	622	6	1	5	1	—	1
66	1 770	792	978	65	15	50	1 053	653	400	647	124	523	4	—	4	1	—	1
67	1 358	622	736	59	13	46	784	510	274	506	98	408	6	1	5	3	—	3
68	1 303	600	703	55	13	42	793	492	301	511	93	418	3	2	1	1	—	1
69	813	374	439	36	6	30	472	291	181	304	76	228	1	1	—	—	—	—
70—74	5 734	2 382	3 352	252	48	204	2 735	1 792	943	2 724	530	2 194	15	9	6	8	3	5
70	2 569	1 005	1 564	114	19	95	1 212	789	423	1 228	190	1 038	10	6	4	5	1	4
71	1 060	446	614	59	10	49	503	332	171	496	102	394	2	2	—	—	—	—
72	864	394	470	35	12	23	420	280	140	404	99	305	2	1	1	3	2	1
73	661	297	364	20	1	19	332	225	107	309	71	238	—	—	—	—	—	—
74	580	240	340	24	6	18	268	166	102	287	68	219	1	—	1	—	—	—
75—79	3 034	1 316	1 718	123	35	88	1 299	884	415	1 610	396	1 214	1	—				

Tablica IX. LUDNOŚĆ WEDŁUG WIEKU I STANU CYWILNEGO (c. d.).

WOJEWÓDZTWO.

WOJ. WARSZAWSKIE.

WIEK (ROZNIKI)	Ludność obecna w dniu spisu			W stanie wolnym			W stanie małżeńskim			W stanie wdowim			Rozwiedzeni i separowani			Stan cywilny niewiadomy		
	r	m	k	r	m	k	r	m	k	r	m	k	r	m	k	r	m	k
86	172	71	101	12	5	7	45	34	11	115	32	83	—	—	—	—	—	—
87	101	51	50	5	3	2	38	30	8	57	17	40	I	I	—	—	—	
88	121	49	72	8	2	6	34	27	7	79	20	59	—	—	—	—	—	
89	70	27	43	3	2	1	16	13	3	51	12	39	—	—	—	—	—	
90—94	361	115	246	18	4	14	70	56	14	269	54	215	I	—	I	3	I	2
90	214	68	146	10	1	9	41	37	4	160	29	131	—	—	—	3	I	2
91	67	23	44	7	3	4	13	10	3	47	10	37	—	—	—	—	—	—
92	42	16	26	1	—	1	7	5	2	34	11	23	—	—	—	—	—	—
93	22	4	18	—	—	—	7	2	5	14	2	12	I	—	I	—	—	—
94	16	4	12	—	—	—	2	2	—	14	2	12	—	—	—	—	—	—
95—99	118	49	69	10	2	8	35	26	9	72	21	51	—	—	—	I	—	I
95	40	14	26	4	1	3	8	8	—	27	5	22	—	—	—	I	—	I
96	28	10	18	2	—	2	8	5	3	18	5	13	—	—	—	—	—	—
97	17	8	9	1	—	1	6	5	1	10	3	7	—	—	—	—	—	—
98	24	14	10	3	—	2	9	6	3	12	7	5	—	—	—	—	—	—
99	9	3	6	—	—	—	4	2	2	5	1	4	—	—	—	—	—	—
100 i wyżej	41	16	25	1	—	1	7	5	2	32	11	21	I	—	I	—	—	—
niewiadomy	75	34	41	39	18	21	24	14	10	11	1	10	I	I	—	—	—	—

WIEŚ

OGÓLEM	1 668 712	805 506	863 206	1 010 331	509 052	501 279	563 981	276 212	287 769	92 361	19403	72 868	1 411	453	958	628	296	332
0—4	196 866	99 773	97 093	196 866	99 773	97 093	—	—	—	—	—	—	—	—	—	—	—	—
poniżej 1	44 031	22 561	21 470	44 031	22 561	21 470	—	—	—	—	—	—	—	—	—	—	—	—
1	43 465	22 075	21 390	43 465	22 075	21 390	—	—	—	—	—	—	—	—	—	—	—	—
2	40 998	20 665	20 333	40 998	20 665	20 333	—	—	—	—	—	—	—	—	—	—	—	—
3	34 494	17 385	17 109	34 494	17 385	17 109	—	—	—	—	—	—	—	—	—	—	—	—
4	33 878	17 087	16 791	33 878	17 087	16 791	—	—	—	—	—	—	—	—	—	—	—	—
5—9	208 617	105 133	103 484	208 617	105 133	103 484	—	—	—	—	—	—	—	—	—	—	—	—
5	35 460	17 941	17 519	35 460	17 941	17 519	—	—	—	—	—	—	—	—	—	—	—	—
6	39 209	19 714	19 495	39 209	19 714	19 495	—	—	—	—	—	—	—	—	—	—	—	—
7	44 754	22 484	22 270	44 754	22 484	22 270	—	—	—	—	—	—	—	—	—	—	—	—
8	44 854	22 483	22 371	44 854	22 483	22 371	—	—	—	—	—	—	—	—	—	—	—	—
9	44 340	22 511	21 829	44 340	22 511	21 829	—	—	—	—	—	—	—	—	—	—	—	—
10—14	234 670	120 290	114 380	234 670	120 290	114 380	—	—	—	—	—	—	—	—	—	—	—	—
10	49 040	24 892	24 148	49 040	24 892	24 148	—	—	—	—	—	—	—	—	—	—	—	—
11	44 017	22 528	21 489	44 017	22 528	21 489	—	—	—	—	—	—	—	—	—	—	—	—
12	50 033	25 837	24 196	50 033	25 837	24 196	—	—	—	—	—	—	—	—	—	—	—	—
13	44 368	22 800	21 568	44 368	22 800	21 568	—	—	—	—	—	—	—	—	—	—	—	—
14	47 212	24 233	22 979	47 212	24 233	22 979	—	—	—	—	—	—	—	—	—	—	—	—
15—19	206 432	98 927	107 505	201 918	98 305	103 613	4 395	585	3 810	85	21	64	11	3	8	23	13	10
15	42 099	20 839	21 260	42 033	20 817	21 216	54	18	36	6	2	4	1	—	1	5	2	3
16	43 035	20 748	22 287	42 885	20 715	22 170	136	27	109	11	4	7	1	—	1	2	2	—
17	42 177	20 213	21 964	41 694	20 160	21 534	469	46	423	11	5	6	1	—	1	2	2	—
18	42 099	19 056	23 043	40 796	18 920	21 876	1 272	124	1 148	21	7	14	3	1	2	7	4	3
19	37 022	18 071	18 951	34 510	17 693	16 817	2 464	370	2 094	36	3	33	5	2	3	7	3	4
20—24	135 418	49 377	86 041	93 229	41 527	51 702	41 124	7 658	33 466	885	99	786	66	3	63	114	90	24
20	35 429	13 895	21 534	30 422	13 284	17 138	4 914	593	4 321	68	5	63	10	1	9	15	12	3
21	24 177	6 735	17 442	18 080	6 113	11 967	5 951	592	5 359	111	5	106	8	—	8	27	25	2
22	22 530	5 542	16 988	14 448	4 574	9 874	7 853	939	6 914	192	9	183	14	1	13	23	19	4
23	25 280	10 330	14 950	15 197	8 246	6 951	9 840	2 045	7 795	210	25	185	13	—	13	20	14	6
24	28 002	12 875	15 127	15 082	9 310	5 772	12 566	3 489	9 977	304	55	249	21	1	20	29	20	9
25—29	118 011	58 346	59 665	40 221	26 243	13 978	75 180	31 662	43 518	2 363	363	2 000	165	30	135	82	48	34
25	28 707	13 931	14 776	13 276	8 579	4 697	14 969	5 268	9 701	415	66	349	26	4	22	21	14	7
26	26 842	13 441	13 401	10 126	6 683	3 443	16 206	6 658	9 548	404	84	380	33	7	26	13	9	4
27	22 758	11 565	11 193	6 960	4 677	2 283	15 281	6 799	8 482	468	72	396	32	10	22	17	7	10
28	23 036	11 022	12 014	6 124	3 797	2 327	16 319	7 128	9 191	533	82	451	44	6	38	16	9	7
29	16 668	8 387	8 281	3 735	2 507	1 228	12 405	5 809	6 596	483	59	424	30	3	27	15	9	6
30—34	90 081	41 548	48 533	13 918	8 646	5 272	72 571	32 395	40 176	3 333	439	2 894	199	30	163	60	32	28
30	24 315	9 849	14 466	4 952	2 745	2 207	18 367	6 985	11 382	905	100	805	74	11	63	17	8	9
31	16 242	7 993	8 249	2 792	1 868	924	12 891	6 049	6 842	514	61	453	29	5	24	16	10	6
32	17 191	8 014	9 177	2 469	1 635	834	14 029	6 280	7 749	652	86	566	28	7	21	13	6	7
33	17 155	8 565	8 590	2 109	1 399	710	14 373	7 050	7 323	638	107	531	27	5	22	8	4	4
34	15 178	7 127	8 051	1 596	999	597	12 911	6 031	6 880	624	85	539	41	8	33	6	4	2
35—39	79 989	37 650	42 339	6 175	3 438	2 737	69 528	33 589	35 939	4 066	553	3 513	167	51	110	53	19	34
35	18 813	8 456	10 357	1 865	1 028	837	16 025	7 308	8 717	883	105	778	25	7	18	15	8	7
36	18 632	8 831	9 801	1 485	814	671	16 191	7 874	8 317	909	128	781	41	12	29	6	3	3
37	14 595	7 026	7 569	1 047	613	434	12 784	6 293	6 491	711	100	611	40	18	22	13	2	11
38	15 997	7 231	8 766	1 086	568	518	13 912	6 518	7 394	956	134	822	33	7	26	10	4	6
39	11 952	6 106	5 846	692	415	277	10 616	5 596	5 020	607	86	521	28	7	21	9	2	7
40—44	70 995	33 473	37 522	3 961	1 746	2 215	61 411	30 890	30 521	5 409	761	4 648	155	54	101	59	22	37
40	21 413	8 710	12 703	1 722	654	1 068	17 820	7 839	9 981	1 791	188	1 603	60	18	42	20	11	9
41	11 828	5 928	5 900	639	312	327	10 362	5 479	4 883	792	127	665	21	6	15	14	4	10
42	13 798	6 768	7 030	644	336	308	12 090	6 255	5 835	1 028	163	865	23	11	12	13	3	10
43	11 220	5 828	5 392	472	213	259	9 940	5 478	4 462	777	127	650	25	8	17	6	2	4
44	12 736	6 239	6 497	484	231	253	11 199	5 839	5 360	1 021	156	865	26	11	15	6	2	4

Tablica IX. LUDNOŚĆ WEDŁUG WIEKU I STANU CYWILNEGO (dok.).

WOJEWÓDZTWO.

WOJ. WARSZAWSKIE.

WIEK (ROCZNIK)	Ludność obecna w dniu spisu			W stanie wolnym			W stanie małżeńskim			W stanie wdowim			Rozwiedzeni i separowani			Stan cywilny niewiadomy		
	r	m	k	r	m	k	r	m	k	r	m	k	r	m	k	r	m	k
45—49	67 647	32 711	34 936	2 635	1 126	1 509	57 697	30 451	27 246	7 161	1 076	6 085	122	46	76	32	12	20
45	17 157	7 943	9 214	836	344	492	14 505	7 339	7 166	1 780	247	1 533	30	10	20	6	3	3
46	14 105	6 901	7 204	536	245	291	12 144	6 432	5 712	1 387	209	1 178	33	14	19	5	1	4
47	11 766	5 960	5 806	423	182	241	10 164	5 574	4 590	1 158	195	963	15	6	9	6	3	3
48	14 499	6 823	7 676	515	209	306	12 242	6 363	5 879	1 705	236	1 469	28	11	17	9	4	5
49	10 120	5 084	5 036	325	146	179	8 642	4 743	3 899	1 131	189	942	16	5	11	6	1	5
50—54	68 832	32 703	36 129	2 621	941	1 680	55 652	29 996	25 656	10 350	1 701	8 649	160	51	109	49	14	35
50	23 366	9 612	13 754	1 169	364	805	18 217	8 719	9 498	3 888	499	3 389	75	25	50	17	5	12
51	11 375	5 773	5 602	428	165	263	9 374	5 353	4 021	1 544	253	1 291	22	1	21	7	1	6
52	12 099	6 163	5 936	376	167	209	10 028	5 659	4 369	1 668	327	1 341	18	6	12	9	4	5
53	10 654	5 564	5 090	300	116	184	8 828	5 144	3 684	1 497	292	1 205	25	10	15	4	2	2
54	11 338	5 591	5 747	348	129	219	9 205	5 121	4 084	1 753	330	1 423	20	9	11	12	2	10
55—59	60 531	31 290	29 241	1 722	680	1 042	47 717	28 355	19 362	10 947	2 191	8 756	109	53	56	36	11	25
55	16 585	8 548	8 037	532	220	312	13 256	7 793	5 463	2 757	518	2 239	31	15	16	9	2	7
56	15 303	7 881	7 422	430	153	277	11 990	7 194	4 796	2 847	520	2 327	31	12	19	5	2	3
57	10 443	5 518	4 925	274	102	172	8 300	5 018	3 282	1 845	385	1 460	20	10	10	4	3	1
58	10 986	5 496	5 490	297	118	179	8 546	4 921	3 625	2 115	442	1 673	13	11	2	15	4	11
59	7 214	3 847	3 367	189	87	102	5 625	3 429	2 196	1 383	326	1 057	14	5	9	3	—	3
60—64	52 393	25 852	26 541	1 617	528	1 089	36 985	22 440	14 545	13 659	2 842	10 817	94	34	60	38	8	30
60	21 765	9 800	11 965	811	226	585	14 773	8 564	6 209	6 113	992	5 121	47	16	31	21	2	19
61	8 388	4 377	4 011	233	77	156	6 160	3 845	2 315	1 982	450	1 532	12	4	8	1	—	—
62	8 325	4 437	3 888	226	90	136	6 172	3 856	2 316	1 912	485	1 427	12	6	6	3	—	3
63	6 994	3 722	3 272	183	75	108	5 039	3 190	1 849	1 753	449	1 304	12	4	8	7	4	3
64	6 921	3 516	3 405	164	60	104	4 841	2 985	1 856	1 899	466	1 433	11	4	7	6	1	5
65—69	28 693	14 662	14 931	735	255	480	18 930	12 192	6 738	8 951	2 181	6 770	59	30	29	18	4	14
65	8 992	4 396	4 596	267	95	172	6 008	3 695	2 313	2 698	598	2 100	12	6	6	7	2	5
66	6 517	3 395	3 122	148	48	100	4 337	2 833	1 594	2 010	506	1 504	20	8	12	2	—	2
67	5 745	2 982	2 763	139	53	86	3 770	2 472	1 298	1 826	452	1 374	8	5	3	2	—	2
68	4 598	2 398	2 200	117	37	80	2 986	1 983	1 003	1 475	368	1 107	14	9	5	6	1	5
69	2 841	1 491	1 350	64	22	42	1 829	1 209	620	942	257	685	5	2	3	1	1	—
70—74	22 343	10 608	11 735	669	205	464	11 999	8 107	3 892	9 602	2 263	7 339	46	24	22	27	9	18
70	11 084	4 766	6 318	372	107	265	5 646	3 707	1 939	5 026	938	4 088	23	10	13	17	4	13
71	3 522	1 841	1 681	103	33	70	2 106	1 466	640	1 303	338	965	5	1	4	5	3	2
72	3 062	1 593	1 469	89	31	58	1 673	1 151	522	1 289	404	885	8	7	1	3	—	3
73	2 378	1 251	1 127	51	11	40	1 352	940	412	969	297	672	5	2	3	1	1	—
74	2 297	1 157	1 140	54	23	31	1 222	843	379	1 015	286	729	5	4	1	1	1	—
75—79	11 789	5 967	5 822	314	93	221	5 676	4 039	1 637	5 754	1 807	3 947	32	22	10	13	6	7
75	3 793	1 866	1 927	121	32	89	1 863	1 309	554	1 792	513	1 279	13	9	4	4	3	1
76	2 531	1 249	1 282	68	19	49	1 198	835	363	1 255	389	866	5	3	2	5	3	2
77	2 054	1 103	951	46	16	30	1 032	758	274	969	326	643	5	3	2	2	—	2
78	2 282	1 152	1 130	55	21	34	1 049	760	289	1 171	366	805	5	5	—	2	—	2
79	1 129	597	532	24	5	19	534	377	157	567	213	354	4	2	2	—	—	—
80—84	9 386	4 418	4 968	246	62	184	3 377	2 485	892	5 733	1 857	3 876	17	10	7	13	4	9
80	5 247	2 269	2 978	144	32	112	1 830	1 355	475	3 256	876	2 380	11	6	5	6	—	6
81	1 407	758	709	39	10	29	594	424	170	833	323	510	—	—	—	1	1	—
82	1 017	513	504	29	8	21	376	274	102	607	229	378	1	—	1	4	2	2
83	726	396	330	12	5	7	269	200	69	442	188	254	2	2	—	1	1	—
84	929	482	447	22	7	15	308	232	76	595	241	354	3	2	1	1	—	1
85—89	3 431	1 698	1 733	87	26	61	1 122	897	225	2 212	770	1 442	4	3	1	6	2	4
85	1 164	578	586	31	12	19	372	311	61	1 759	254	505	1	1	—	1	—	1
86	776	410	366	18	5	13	269	210	59	1 486	192	294	2	2	—	1	1	—
87	563	261	302	10	2	8	191	141	50	362	118	244	—	—	—	—	—	—
88	584	295	289	18	6	12	192	155	37	370	133	237	1	—	—	1	3	2
89	344	154	190	10	1	9	98	80	18	235	73	162	—	—	—	1	—	1
90—94	1 686	705	981	42	7	35	419	322	97	1 221	374	847	2	1	1	2	1	1
90	1 143	444	699	26	3	23	275	210	65	838	229	609	2	—	1	2	1	1
91	231	108	123	7	1	6	56	44	12	168	63	105	—	—	—	—	—	—
92	130	65	65	6	2	4	35	25	10	89	38	51	—	—	—	—	—	—
93	84	42	42	3	1	2	25	20	5	56	21	35	—	—	—	—	—	—
94	98	46	52	—	—	—	28	23	5	70	23	47	—	—	—	—	—	—
95—99	597	261	336	15	6	9	129	100	29	451	154	297	1	1	—	1	—	1
95	230	104	126	6	2	4	51	41	10	172	61	111	—	—	—	1	—	1
96	117	52	65	2	1	1	27	18	9	87	32	55	1	1	—	—	—	—
97	88	38	50	2	2	—	18	15	3	68	21	47	—	—	—	—	—	—
98	98	34	64	3	—	3	18	13	5	77	21	56	—	—	—	—	—	—
99	64	33	31	2	1	1	15	13	2	47	19	28	—	—	—	—	—	—
100 i wyżej	225	76	149	6	2	4	45	34	11	173	39	134	1	1	—	—	—	—
niewiadomy	80	38	42	47	20	27	24	15	9	6	2	4	1	—	1	2	1	1

Tablica X. LUDNOŚĆ WEDŁUG WYZNANIA RELIGIJNEGO, WIEKU I STANU CYWILNEGO.

WOJEWÓDZTWO.

WOJ. WARSZAWSKIE.

WYZNANIE RELIGIJNE WIEK	Ludność obecna w dniu spisu			W stanie wolnym			W stanie małżeńskim			W stanie wdowim			Rozwiedzeni i separowani			Stan cywilny nieświadomy		
	r	m	k	r	m	k	r	m	k	r	m	k	r	m	k	r	m	k
MIASTA I WIEŚ RAZEM																		
OGÓLEM	2 112 798	1011 140	1101 658	1268 535	633 782	634 753	719 837	351 677	368 160	121 267	24 554	96 713	2255	702	1553	904	425	479
o—14 lat	795 337	403 190	392 147	795 337	403 190	392 147	—	—	—	—	—	—	—	—	—	—	—	—
15—17 „	161 036	78 225	82 811	160 136	78 071	82 065	840	130	710	44	15	29	5	1	4	11	8	3
18—19 „	99 186	46 277	52 909	94 531	45 603	48 928	4 543	644	3 899	82	14	68	9	3	6	21	13	8
20—24 „	171 421	61 310	110 111	119 448	51 540	67 908	50 643	9 537	41 106	1 091	122	969	100	8	92	139	103	36
25—29 „	151 773	73 578	78 195	52 055	32 569	19 486	96 276	40 422	55 854	3 056	462	2 594	261	53	208	125	72	53
30—39 „	224 236	103 892	120 344	26 676	15 405	11 271	186 373	86 814	99 559	10 330	1 422	8 908	662	160	502	195	91	104
40—49 „	181 666	85 956	95 710	9 165	3 774	5 391	154 571	79 440	75 131	17 314	2 523	14 791	476	165	311	140	54	86
50—59 „	164 323	80 033	84 290	5 969	2 063	3 906	129 489	72 712	56 777	28 350	5 062	23 288	400	158	242	115	38	77
60 i wyżej	163 665	78 607	85 058	5 132	1 529	3 603	97 054	61 949	35 105	60 983	14 931	46 052	340	153	187	156	45	111
niewiadomy	155	72	83	86	38	48	48	29	19	17	3	14	2	1	1	2	1	1
RZYMSKO - KATO- LICKIE I ORMIANSKO- KATOLICKIE	1 802 427	864 922	937 505	1082 254	543 875	538 379	613 302	299 562	313 740	104 497	20 686	83 811	1752	556	1196	622	243	379
o—14 lat	680 882	345 973	334 909	680 882	345 973	334 909	—	—	—	—	—	—	—	—	—	—	—	—
15—17 „	135 914	65 992	69 922	135 120	65 864	69 256	743	106	637	38	14	24	3	1	2	10	7	3
18—19 „	84 295	39 749	44 546	80 085	39 201	40 884	4 121	538	3 593	71	11	60	6	3	3	12	6	6
20—24 „	145 933	53 140	92 793	99 852	44 580	55 272	44 965	8 415	30 550	985	108	877	73	6	67	58	31	27
25—29 „	130 002	63 349	66 653	44 169	28 033	16 136	82 555	34 824	48 031	2 695	413	2 282	197	37	160	86	42	44
30—39 „	190 431	88 243	102 188	23 518	13 530	9 988	157 523	73 366	84 157	8 788	1 172	7 016	466	113	353	136	62	74
40—49 „	153 777	72 759	81 018	8 354	3 397	4 957	130 251	67 154	63 097	14 711	2 049	12 662	363	126	237	98	33	65
50—59 „	140 456	68 306	72 150	5 533	1 899	3 034	110 221	62 129	48 092	24 262	4 119	20 143	350	133	217	90	26	64
60 i wyżej	140 617	67 355	73 262	4 672	1 368	3 304	82 587	53 018	29 569	52 935	12 797	40 138	293	137	156	130	35	95
niewiadomy	120	56	64	69	30	39	36	22	14	12	3	9	1	—	1	2	1	1
GRECKO-KATOLICKIE	206	96	110	106	49	57	86	45	41	13	2	11	1	—	1	—	—	—
o—14 lat	32	15	17	32	15	17	—	—	—	—	—	—	—	—	—	—	—	—
15—17 „	17	3	14	17	3	14	—	—	—	—	—	—	—	—	—	—	—	—
18—19 „	8	2	6	8	2	6	—	—	—	—	—	—	—	—	—	—	—	—
20—24 „	29	7	22	17	5	12	12	2	10	—	—	—	—	—	—	—	—	—
25—29 „	32	20	12	14	10	4	18	10	8	—	—	—	—	—	—	—	—	—
30—39 „	46	23	23	15	11	4	25	11	14	5	1	4	1	—	—	—	—	—
40—49 „	17	11	6	2	2	—	13	8	5	2	1	1	—	—	—	—	—	—
50—59 „	15	10	5	1	1	—	10	9	4	4	—	2	—	—	—	—	—	—
60 i wyżej	10	5	5	—	—	—	8	5	3	2	—	2	—	—	—	—	—	—
niewiadomy	—	—	—	—	—	—	—	—	—	—	—	—	—	—	—	—	—	—
INNE WYZNANIA KATOLICKIE. MARJA- WICI I T. D.	12 502	5 690	6 812	7 530	3 508	4 022	4 165	2 019	2 146	795	160	635	9	2	7	3	1	2
o—14 lat	4 380	2 136	2 244	4 380	2 136	2 244	—	—	—	—	—	—	—	—	—	—	—	—
15—17 „	958	457	501	951	457	494	7	—	7	—	—	—	—	—	—	—	—	—
18—19 „	586	284	302	565	280	285	21	4	17	—	—	—	—	—	—	—	—	—
20—24 „	1 015	341	674	733	285	448	275	54	221	7	2	5	—	—	—	—	—	—
25—29 „	916	435	481	425	224	201	474	207	267	17	4	13	—	—	—	—	—	—
30—39 „	1 236	494	742	279	86	193	882	399	483	73	9	64	2	—	—	—	—	—
40—49 „	1 047	453	594	105	25	80	836	410	426	101	18	83	4	—	—	—	—	—
50—59 „	1 187	541	646	58	9	49	930	492	438	199	40	159	—	—	—	—	—	—
60 i wyżej	1 176	548	628	34	6	28	739	452	287	398	87	311	3	2	1	2	1	1
niewiadomy	1	1	—	—	—	—	1	1	—	—	—	—	—	—	—	—	—	—
PRAWOSŁAWNE	4 637	2 432	2 205	2 950	1 626	1 324	1 370	723	647	290	73	217	15	6	9	12	4	8
o—14 lat	1 358	765	593	1 358	765	593	—	—	—	—	—	—	—	—	—	—	—	—
15—17 „	408	189	219	404	187	217	3	2	1	1	—	1	—	—	—	—	—	—
18—19 „	301	127	174	283	126	157	10	1	15	—	—	1	—	—	—	—	—	—
20—24 „	609	271	338	455	234	221	150	37	113	4	—	4	—	—	—	—	—	—
25—29 „	480	266	214	219	162	57	238	98	140	18	4	14	3	—	—	—	—	—
30—39 „	603	336	267	147	109	38	403	215	188	43	9	34	6	1	5	4	2	1
40—49 „	384	207	177	40	25	15	270	159	111	65	20	45	4	3	1	5	—	5
50—59 „	278	161	117	22	9	13	193	139	54	62	12	50	—	—	—	—	—	—
60 i wyżej	215	110	105	21	9	12	97	72	25	96	28	68	—	—	—	—	—	—
niewiadomy	1	—	1	1	—	1	—	—	—	—	—	—	—	—	—	—	—	—
INNE WYZNANIA KOŚCIOŁA WSCHODN.	7	2	5	5	1	4	2	1	1	—	—	—	—	—	—	—	—	—
o—14 lat	3	—	3	3	—	3	—	—	—	—	—	—	—	—	—	—	—	—
15—17 „	—	—	—	—	—	—	—	—	—	—	—	—	—	—	—	—	—	—
18—19 „	—	—	—	—	—	—	—	—	—	—	—	—	—	—	—	—	—	—
20—24 „	2	1	1	1	—	1	—	—	—	—	—	—	—	—	—	—	—	—
25—29 „	1	1	—	1	—	—	—	—	—	—	—	—	—	—	—	—	—	—
30—39 „	1	—	—	—	—	—	—	—	—	—	—	—	—	—	—	—	—	—
40—49 „	—	—	—	—	—	—	—	—	—	—	—	—	—	—	—	—	—	—
50—59 „	—	—	—	—	—	—	—	—	—	—	—	—	—	—	—	—	—	—
60 i wyżej	—	—	—	—	—	—	—	—	—	—	—	—	—	—	—	—	—	—
niewiadomy	—	—	—	—	—	—	—	—	—	—	—	—	—	—	—	—	—	—
EWANGELICKIE (AUGSBURSKIE, RE- FORMOW. I UNIJNE)	87 427	41 772	45 655	52 319	25 849	26 470	29 766	14 654	15 112									

Tablica X. LUDNOŚĆ WEDŁUG WYZNANIA RELIGIJNEGO, WIEKU I STANU CYWILNEGO (c. d.).

WOJEWÓDZTWO.

WOJ. WARSZAWSKIE.

WYZNANIE RELIGIJNE WIEK	Ludność obecna w dniu spisu			W stanie wolnym			W stanie małżeńskim			W stanie wdowim			Rozwiedzeni i separowani			Stan cywilny niewiadomy		
	r	m	k	r	m	k	r	m	k	r	m	k	r	m	k	r	m	k
INNE WYZNANIA EWANGELICKIE	1 764	818	946	1 036	484	552	635	307	328	93	27	66	—	—	—	—	—	—
o—14 lat	612	302	310	612	302	310	—	—	—	—	—	—	—	—	—	—	—	—
15—17 „	117	62	55	117	62	55	—	—	—	—	—	—	—	—	—	—	—	—
18—19 „	79	27	52	79	27	52	—	—	—	—	—	—	—	—	—	—	—	—
20—24 „	126	37	89	109	33	76	17	4	13	—	—	—	—	—	—	—	—	—
25—29 „	139	58	81	57	33	24	81	25	56	1	—	1	—	—	—	—	—	—
30—39 „	206	98	108	38	20	18	161	77	84	7	1	6	—	—	—	—	—	—
40—49 „	162	78	84	10	2	8	143	75	68	9	1	8	—	—	—	—	—	—
50—59 „	154	71	83	8	2	6	119	63	56	27	6	21	—	—	—	—	—	—
60 i wyżej niewiadomy	169	85	84	6	3	3	114	63	51	49	19	30	—	—	—	—	—	—
MOJŻESZOWE	203 425	95 159	108 266	122 202	58 319	63 883	70 369	34 299	36 070	10 368	2 388	7 980	355	97	258	131	56	75
o—14 lat	76 608	37 975	38 633	76 608	37 975	38 633	—	—	—	—	—	—	—	—	—	—	—	—
15—17 „	16 682	8 095	8 587	16 631	8 075	8 556	47	20	27	3	—	3	1	—	1	—	—	—
18—19 „	9 559	4 062	5 497	9 321	3 959	5 362	224	97	127	8	3	5	1	—	1	—	5	3
20—24 „	16 847	5 277	11 570	13 041	4 404	8 577	3 707	798	2 909	68	8	60	17	2	15	14	5	9
25—29 „	14 489	6 803	7 686	4 779	2 749	2 030	9 406	4 004	5 402	236	30	206	56	14	42	12	6	6
30—39 „	22 387	10 447	11 940	1 333	866	467	19 864	9 373	10 491	991	149	842	154	40	114	45	19	26
40—49 „	18 623	8 728	9 895	243	133	110	16 517	8 243	8 274	1 704	319	1 445	75	23	52	24	10	14
50—59 „	14 719	7 220	7 499	105	50	55	11 993	6 547	5 446	2 575	601	1 974	31	15	16	15	7	8
60 i wyżej niewiadomy	13 481	6 540	6 941	128	43	85	8 600	5 211	3 389	4 718	1 278	3 440	19	2	17	16	6	10
	30	12	18	13	5	8	11	6	5	5	—	5	1	—	—	—	—	—
INNE WYZNANIA NIE- CHRZEŚCIJAŃSKIE	124	114	10	14	10	4	11	6	5	1	—	1	—	—	98	98	—	—
o—14 lat	2	—	2	2	—	2	—	—	—	—	—	—	—	—	—	—	—	—
15—17 „	4	3	1	4	3	1	—	—	—	—	—	—	—	—	—	—	—	—
18—19 „	4	3	1	1	—	1	—	—	—	—	—	—	—	—	—	3	3	—
20—24 „	70	70	—	5	5	—	—	—	—	—	—	—	—	—	65	65	—	—
25—29 „	23	21	2	1	1	—	3	1	2	—	—	—	—	—	19	19	—	—
30—39 „	9	7	2	1	1	—	2	—	2	—	—	—	—	—	6	6	—	—
40—49 „	7	7	—	—	—	—	2	—	2	—	—	—	—	—	5	5	—	—
50—59 „	4	3	1	—	—	—	4	—	3	—	—	—	—	—	—	—	—	—
60 i wyżej niewiadomy	1	—	1	—	—	—	—	—	—	—	—	—	—	—	—	—	—	—
BEZWYZNANIOWI	258	126	132	116	60	56	125	61	64	15	4	11	2	1	1	—	—	—
o—14 lat	46	19	27	46	19	27	—	—	—	—	—	—	—	—	—	—	—	—
15—17 „	4	1	3	4	1	3	—	—	—	—	—	—	—	—	—	—	—	—
18—19 „	11	6	5	11	6	5	—	—	—	—	—	—	—	—	—	—	—	—
20—24 „	44	20	24	29	17	12	15	3	12	—	—	—	—	—	—	—	—	—
25—29 „	43	23	20	9	8	1	33	14	19	1	1	—	—	—	—	—	—	—
30—39 „	54	30	24	11	7	4	42	23	19	2	—	1	—	—	—	—	—	—
40—49 „	18	11	7	3	1	2	12	8	4	2	1	1	1	1	—	—	—	—
50—59 „	26	14	12	3	1	2	19	11	8	3	2	1	1	1	—	—	—	—
60 i wyżej niewiadomy	12	2	10	—	—	—	4	2	2	8	—	8	—	—	—	—	—	—
NIEWIADOME	21	9	12	3	1	2	6	—	6	1	—	1	—	—	11	8	3	—
o—14 lat	3	1	2	3	1	2	—	—	—	—	—	—	—	—	—	—	—	—
15—17 „	—	—	—	—	—	—	—	—	—	—	—	—	—	—	—	—	—	—
18—19 „	1	1	—	—	—	—	—	—	—	—	—	—	—	—	—	1	1	—
20—24 „	2	1	1	—	—	—	—	—	—	—	—	—	—	—	—	1	1	—
25—29 „	6	3	3	—	—	—	2	—	2	—	—	—	—	—	4	3	1	—
30—39 „	1	—	1	—	—	—	—	—	—	—	—	—	—	—	1	—	1	—
40—49 „	5	2	3	—	—	—	1	—	1	—	—	—	—	—	—	3	2	1
50—59 „	2	1	1	—	—	—	1	—	1	—	—	—	—	—	1	1	—	—
60 i wyżej niewiadomy	1	—	1	—	—	—	1	—	1	—	—	—	—	—	—	1	1	—

MIASTA

OGÓLEM	444 086	205 634	238 452	258 204	124 730	133 474	155 856	75 465	80 391	28 906	5 061	23 845	844	249	595	276	129	147
o—14 lat	155 184	77 994	77 190	155 184	77 994	77 190	—	—	—	—	—	—	—	—	—	—	—	—
15—17 „	33 725	16 425	17 300	33 524	16 379	17 145	181	39	142	16	4	12	2	1	1	2	2	—
18—19 „	20 065	9 150	10 915	19 225	8 990	10 235	807	150	657	25	4	21	1	—	1	7	6	1
20—24 „	36 003	11 933	24 070	26 219	10 013	16 206	9 519	1 879	7 640	206	23	183	34	5	29	25	13	12
25—29 „	33 762	15 232	18 530	11 834	6 326	5 508	21 096	8 760	12 336	693	99	594	96	23	73	43	24	19
30—39 „	54 166	24 694	29 472	6 583	3 321	3 262	44 274	20 830	23 444	2 931	430	2 501	296	73	223	82	40	42
40—49 „	43 024	19 772	23 252	2 569	902	1 667	35 463	18 099	17 364	4 744	686	4 058	199	65	134	49	20	29
50—59 „	34 960	16 040	18 920	1 626	442	1 184	26 120	14 361	11 759	7 053	1 170	5 883	131	54	77	30	13	17
60 i wyżej niewiadomy	33 122	14 300	18 762	1 401	345	1 056	18 372	11 333	7 039	13 227	2 644	10 583	84	27	57	38	11	27
	75	34	41	39	18	21	24	14	10	11	1	10	1	1	—	—	—	—
RZYMSKO - KATO- LICKIE I ORMIANSKO- KATOLICKIE	273 428	126 483	146 945	156 577	76 632	79 945	96 608	46 605	50 003	19 586	3 019	16 567	509	158	351	148	69	79
o—14 lat	93 013	47 209	45 804	93 013	47 209	45 804	—	—	—	—	—	—	—	—	—	—	—	—
15—17 „	19 824	9 785	10 039	19 675	9 761	9 914	134	18	116	12	3	9	1	—	2	2	—	—
18—19 „	12 039	5 763	6 276	11 399	5 688	5 711	620	70	550	16	2	14	1	—	3	3	—	—
20—24 „	21 551	7 431	14 120	14 939	6 177	8 762	6 441	1 227	5 214	142	16	126	17	3	14	12	8	4
25—29 „	21 271	9 458	11 813	7 475	3 908	3 567	13 219	5 448	7 771	498	74	424	49	11	38	30	17	13
30—39 „	34 919	15 755	19 164	5 103	2 478	2 685	27 546	12 941	14 605	2 022	281	1 741	153	36	117	35	19	16
40—49 „	27 039	12 336	14 703	2 219	736	1 483	21 530	11 138	10 392	3 139	410	2 729	128	44	84	23	8	15
50—59 „	22 26																	

Tablica X. LUDNOŚĆ WEDŁUG WYZNANIA RELIGIJNEGO, WIEKU I STANU CYWILNEGO (c. d.).

WOJEWÓDZTWO.

WOJ. WARSZAWSKIE.

WYZNANIE RELIGIJNE WIEK	Ludność obecna w dniu spisu			W stanie wolnym			W stanie małżeńskim			W stanie wdowim			Rozwiedzeni i separowani			Stan cywilny niewiadomy		
	r	m	k	r	m	k	r	m	k	r	m	k	r	m	k	r	m	k
GRECKO-KATOLICKIE	101	44	57	48	20	28	48	22	26	5	2	3	—	—	—	—	—	—
o—14 lat	15	7	8	15	7	8	—	—	—	—	—	—	—	—	—	—	—	—
15—17 „	7	1	6	7	1	6	—	—	—	—	—	—	—	—	—	—	—	—
18—19 „	5	1	4	5	1	4	—	—	—	—	—	—	—	—	—	—	—	—
20—24 „	11	2	9	6	1	5	5	1	4	—	—	—	—	—	—	—	—	—
25—29 „	21	12	9	7	5	2	14	7	7	—	—	—	—	—	—	—	—	—
30—39 „	22	9	13	7	4	3	13	4	9	2	1	1	—	—	—	—	—	—
40—49 „	10	5	5	1	1	—	8	3	5	1	1	—	—	—	—	—	—	—
50—59 „	7	5	2	—	—	—	5	3	—	2	—	—	—	—	—	—	—	—
60 i wyżej	3	2	1	—	—	—	3	2	1	—	—	—	—	—	—	—	—	—
niewiadomy	—	—	—	—	—	—	—	—	—	—	—	—	—	—	—	—	—	—
INNE WYZNANIA KATOLICKIE. MARJA- WICI I T. D.	874	324	550	550	197	353	249	114	135	73	13	60	2	—	2	—	—	—
o—14 lat	246	115	131	246	115	131	—	—	—	—	—	—	—	—	—	—	—	—
15—17 „	51	25	26	51	25	26	—	—	—	—	—	—	—	—	—	—	—	—
18—19 „	44	18	26	42	17	25	2	1	1	—	—	—	—	—	—	—	—	—
20—24 „	75	18	57	60	14	46	15	4	11	—	—	—	—	—	—	—	—	—
25—29 „	68	19	49	45	11	34	22	8	14	1	—	—	—	—	—	—	—	—
30—39 „	104	28	76	48	7	41	47	20	27	9	1	8	—	—	—	—	—	—
40—49 „	109	39	70	33	5	28	63	32	31	11	2	9	2	—	2	—	—	—
50—59 „	103	33	70	17	2	15	63	26	37	23	5	18	—	—	—	—	—	—
60 i wyżej	74	29	45	8	1	7	37	23	14	29	5	24	—	—	—	—	—	—
niewiadomy	—	—	—	—	—	—	—	—	—	—	—	—	—	—	—	—	—	—
PRAWOSŁAWNE	1 686	896	790	1 008	553	455	563	314	249	102	22	80	8	5	3	5	2	3
o—14 lat	495	268	227	495	268	227	—	—	—	—	—	—	—	—	—	—	—	—
15—17 „	125	48	77	123	47	76	2	1	1	—	—	—	—	—	—	—	—	—
18—19 „	73	30	43	64	30	34	8	—	8	1	—	1	—	—	—	—	—	—
20—24 „	181	87	94	134	72	62	47	15	32	—	—	—	—	—	—	—	—	—
25—29 „	195	115	80	85	67	18	104	47	57	4	1	3	1	—	1	1	—	1
30—39 „	242	140	102	58	41	17	171	95	76	8	2	6	3	1	2	2	1	1
40—49 „	174	95	79	24	16	8	112	67	45	34	9	25	3	3	—	1	—	1
50—59 „	125	74	51	9	4	5	88	64	24	27	5	22	—	—	—	1	—	1
60 i wyżej	75	39	36	15	8	7	31	25	6	28	5	23	1	1	—	—	—	—
niewiadomy	1	—	1	1	—	1	—	—	—	—	—	—	—	—	—	—	—	—
INNE WYZNANIA KOŚCIOŁA WSCHODN.	3	—	3	3	—	3	—	—	—	—	—	—	—	—	—	—	—	—
o—14 lat	2	—	2	2	—	2	—	—	—	—	—	—	—	—	—	—	—	—
15—17 „	—	—	—	—	—	—	—	—	—	—	—	—	—	—	—	—	—	—
18—19 „	—	—	—	—	—	—	—	—	—	—	—	—	—	—	—	—	—	—
20—24 „	1	—	1	1	—	1	—	—	—	—	—	—	—	—	—	—	—	—
25—29 „	—	—	—	—	—	—	—	—	—	—	—	—	—	—	—	—	—	—
30—39 „	—	—	—	—	—	—	—	—	—	—	—	—	—	—	—	—	—	—
40—49 „	—	—	—	—	—	—	—	—	—	—	—	—	—	—	—	—	—	—
50—59 „	—	—	—	—	—	—	—	—	—	—	—	—	—	—	—	—	—	—
60 i wyżej	—	—	—	—	—	—	—	—	—	—	—	—	—	—	—	—	—	—
niewiadomy	—	—	—	—	—	—	—	—	—	—	—	—	—	—	—	—	—	—
EWANGELICKIE (AUGSBURSKIE, RE- FORMOW. I UNIJNE)	9 757	4 364	5 393	5 232	2 433	2 799	3 632	1 789	1 843	867	134	733	23	5	18	3	3	—
o—14 lat	2 737	1 341	1 396	2 737	1 341	1 396	—	—	—	—	—	—	—	—	—	—	—	—
15—17 „	666	311	355	660	310	350	4	—	4	2	1	1	—	—	—	—	—	—
18—19 „	414	201	213	403	199	204	10	2	8	—	—	1	—	—	—	—	—	—
20—24 „	779	246	533	627	223	404	144	22	122	7	1	6	1	—	1	—	—	—
25—29 „	714	303	411	347	172	175	356	129	227	10	2	8	1	—	1	—	—	—
30—39 „	1 346	596	750	242	114	128	1 005	465	540	89	14	75	9	—	7	1	1	—
40—49 „	1 072	487	585	95	38	57	850	434	416	122	13	109	3	—	3	2	2	—
50—59 „	940	431	509	49	15	34	683	382	301	202	31	171	6	3	3	—	—	—
60 i wyżej	1 089	448	641	72	21	51	580	355	225	434	72	362	3	—	3	—	—	—
niewiadomy	—	—	—	—	—	—	—	—	—	—	—	—	—	—	—	—	—	—
INNE WYZNANIA EWANGELICKIE	108	43	65	59	21	38	38	20	18	11	2	9	—	—	—	—	—	—
o—14 lat	18	8	10	18	8	10	—	—	—	—	—	—	—	—	—	—	—	—
15—17 „	12	5	7	12	5	7	—	—	—	—	—	—	—	—	—	—	—	—
18—19 „	9	3	6	9	3	6	—	—	—	—	—	—	—	—	—	—	—	—
20—24 „	9	1	8	9	1	8	—	—	—	—	—	—	—	—	—	—	—	—
25—29 „	7	3	4	7	3	4	—	—	—	—	—	—	—	—	—	—	—	—
30—39 „	11	5	6	2	—	2	6	5	1	3	—	3	—	—	—	—	—	—
40—49 „	15	6	9	1	—	1	13	6	7	1	—	1	—	—	—	—	—	—
50—59 „	13	3	10	—	—	—	10	3	7	3	—	3	—	—	—	—	—	—
60 i wyżej	14	9	5	1	1	—	9	6	3	4	2	2	—	—	—	—	—	—
niewiadomy	—	—	—	—	—	—	—	—	—	—	—	—	—	—	—	—	—	—
MOJŻESZOWE	157 937	73 397	84 540	94 639	44 834	49 805	54 629	26 562	28 067	8 250	1 867	6 383	300	80	220	119	54	65
o—14 lat	58 623	29 035	29 588	58 623	29 035	29 588	—	—	—	—	—	—	—	—	—	—	—	—
15—17 „	13 036	6 249	6 787	12 992	6 229	6 763	41	20	21	2	—	2	—	—	1	—	—	—
18—19 „	7 472	3 129	4 343	7 294	3 047	4 247	167	77	90	7	—	5	—	—	—	4	3	1
20—24 „	13 366	4 137	9 229	10 423	3 515	6 908	2 857	609	2 248	57	6	51	16	2	14	13	5	8
25—29 „	11 451	5 302	6 149	3 860	2 153	1 707	7 355	3 109	4 246	180	22	158	45	12	33	11	6	5
30—39 „	17 484	8 141	9 343	1 053	671	382	15 458	7 286	8 172	798	131	667	131	34	97	44	19	25
40—49 „	14 594	6 798	7 796	195	106	89	12 880	6 415	6 465	1 434	250	1 184	62	17	45	23	10	13
50—59 „	11 487	5 610	5 877	81	39	42	9 322	5 081	4 241	2 044	471	1 573	29	13	16	11	6	5
60 i wyżej	10 396	4 985	5 411	106														

Tablica X. LUDNOŚĆ WEDŁUG WYZNANIA RELIGIJNEGO, WIEKU I STANU CYWILNEGO (c. d.).

WOJEWÓDZTWO.

WOJ. WARSZAWSKIE.

WYZNANIE RELIGIJNE WIEK	Ludność obecna w dniu spisu			W stanie wolnym			W stanie małżeńskim			W stanie wdowim			Rozwiedzeni i separowani			Stan cywilny niewiadomy		
	r	m	k	r	m	k	r	m	k	r	m	k	r	m	k	r	m	k
INNE WYZNANIA NIE- CHRZEŚCIJAŃSKIE	4	3	1	2	2	—	2	1	1	—	—	—	—	—	—	—	—	—
0—14 lat	—	—	—	—	—	—	—	—	—	—	—	—	—	—	—	—	—	—
15—17 „	—	—	—	—	—	—	—	—	—	—	—	—	—	—	—	—	—	—
18—19 „	—	—	—	—	—	—	—	—	—	—	—	—	—	—	—	—	—	—
20—24 „	—	—	—	—	—	—	—	—	—	—	—	—	—	—	—	—	—	—
25—29 „	2	2	—	1	1	—	1	1	—	—	—	—	—	—	—	—	—	—
30—39 „	2	1	1	1	1	—	1	—	1	—	—	—	—	—	—	—	—	—
40—49 „	—	—	—	—	—	—	—	—	—	—	—	—	—	—	—	—	—	—
50—59 „	—	—	—	—	—	—	—	—	—	—	—	—	—	—	—	—	—	—
60 i wyżej niewiadomy	—	—	—	—	—	—	—	—	—	—	—	—	—	—	—	—	—	—
BEZWYZNANIOWI	181	79	102	84	38	46	83	38	45	12	2	10	2	1	1	—	—	—
0—14 lat	33	11	22	33	11	22	—	—	—	—	—	—	—	—	—	—	—	—
15—17 „	4	1	3	4	1	3	—	—	—	—	—	—	—	—	—	—	—	—
18—19 „	9	5	4	9	5	4	—	—	—	—	—	—	—	—	—	—	—	—
20—24 „	30	11	19	20	10	10	10	1	9	—	—	—	—	—	—	—	—	—
25—29 „	31	17	14	7	6	1	24	11	13	—	—	—	—	—	—	—	—	—
30—39 „	36	19	17	9	5	4	27	14	13	—	—	—	—	—	—	—	—	—
40—49 „	10	6	4	1	—	1	6	4	2	2	1	1	1	1	—	—	—	—
50—59 „	18	7	11	1	—	1	14	6	8	2	1	1	1	—	—	—	—	—
60 i wyżej niewiadomy	10	2	8	—	—	—	2	2	—	8	—	8	—	—	—	—	—	—
NIEWIADOME	7	1	6	2	—	2	4	—	4	—	—	—	—	—	—	—	1	1
0—14 lat	2	—	2	2	—	2	—	—	—	—	—	—	—	—	—	—	—	—
15—17 „	—	—	—	—	—	—	—	—	—	—	—	—	—	—	—	—	—	—
18—19 „	—	—	—	—	—	—	—	—	—	—	—	—	—	—	—	—	—	—
20—24 „	—	—	—	—	—	—	—	—	—	—	—	—	—	—	—	—	—	—
25—29 „	2	1	1	—	—	—	1	—	1	—	—	—	—	—	—	—	1	1
30—39 „	—	—	—	—	—	—	—	—	—	—	—	—	—	—	—	—	—	—
40—49 „	1	—	1	—	—	—	1	—	1	—	—	—	—	—	—	—	—	—
50—59 „	1	—	1	—	—	—	1	—	1	—	—	—	—	—	—	—	—	—
60 i wyżej niewiadomy	1	—	1	—	—	—	1	—	1	—	—	—	—	—	—	—	—	—
OGÓLEM	1 668 712	805 506	863 206	1010 331	509 052	501 279	563 981	276 212	287 769	92 361	19 493	72 868	1411	453	958	628	296	332
0—14 lat	640 153	325 196	314 957	640 153	325 196	314 957	—	—	—	—	—	—	—	—	—	—	—	—
15—17 „	127 311	61 800	65 511	126 612	61 692	64 920	659	91	568	28	11	17	3	—	3	9	6	3
18—19 „	79 121	37 127	41 994	75 306	36 613	38 693	3 736	494	3 242	57	10	47	8	3	5	14	7	7
20—24 „	135 418	49 377	86 041	93 229	41 527	51 702	41 124	7 658	33 466	885	99	786	66	3	63	114	90	24
25—29 „	118 011	58 346	59 605	40 221	26 243	13 978	75 180	31 662	43 518	2 363	363	2 000	165	30	135	82	48	34
30—39 „	170 070	79 198	90 872	20 093	12 084	8 009	142 099	65 984	76 115	7 399	992	6 407	366	87	279	113	51	62
40—49 „	138 642	66 184	72 458	6 596	2 872	3 724	119 108	61 341	57 767	12 570	1 837	10 733	277	100	177	91	34	57
50—59 „	129 363	63 993	65 370	4 343	1 621	2 722	103 369	58 351	45 018	21 297	3 892	17 405	269	104	165	85	25	60
60 i wyżej niewiadomy	130 543	64 247	66 296	3 731	1 184	2 547	78 682	50 616	28 066	47 756	12 287	35 469	256	126	130	118	34	84
	80	38	42	47	20	27	24	15	9	6	2	4	1	—	1	2	1	1
RZYMSKO-KATO- LICKIE I ORMIANSKO- KATOLICKIE	1 528 999	738 439	790 560	925 677	467 243	458 434	516 694	252 957	263 737	84 911	17 667	67 244	1243	398	845	474	174	300
0—14 lat	587 869	298 764	289 105	587 869	298 764	289 105	—	—	—	—	—	—	—	—	—	—	—	—
15—17 „	116 090	56 207	59 883	115 445	56 103	59 342	609	88	521	26	11	15	2	—	2	8	5	3
18—19 „	72 256	33 986	38 270	68 686	33 513	35 173	3 501	458	3 043	55	9	46	5	3	2	9	3	6
20—24 „	124 382	45 709	78 673	84 913	38 403	46 510	38 524	7 188	31 336	843	92	751	56	3	53	46	23	23
25—29 „	108 731	53 891	54 840	36 694	24 125	12 569	69 636	29 376	40 260	2 197	339	1 858	148	26	122	56	25	31
30—39 „	155 512	72 488	83 024	18 355	11 052	7 303	129 977	60 425	69 552	6 766	891	5 875	313	77	236	101	43	58
40—49 „	126 738	60 423	66 315	6 135	2 661	3 474	108 721	56 016	52 705	11 572	1 639	9 933	235	82	153	75	25	50
50—59 „	118 190	58 429	59 761	4 064	1 517	2 547	94 287	53 335	40 952	19 512	3 462	16 050	255	95	160	72	20	52
60 i wyżej niewiadomy	119 157	58 509	60 648	3 473	1 088	2 385	71 417	46 058	25 359	43 934	11 222	32 712	228	112	116	105	29	76
	74	33	41	43	17	26	22	13	9	6	2	4	1	—	1	2	1	1
GRECKO-KATOLICKIE	105	52	53	58	29	29	38	23	15	8	—	8	1	—	1	—	—	—
0—14 lat	17	8	9	17	8	9	—	—	—	—	—	—	—	—	—	—	—	—
15—17 „	10	2	8	10	2	8	—	—	—	—	—	—	—	—	—	—	—	—
18—19 „	3	1	2	3	1	2	—	—	—	—	—	—	—	—	—	—	—	—
20—24 „	18	5	13	11	4	7	7	1	6	—	—	—	—	—	—	—	—	—
25—29 „	11	8	3	7	5	2	4	3	1	—	—	—	—	—	—	—	—	—
30—39 „	24	14	10	8	7	1	12	7	5	3	—	3	1	—	—	—	—	—
40—49 „	7	6	1	1	1	—	5	5	—	1	—	—	—	—	—	—	—	—
50—59 „	8	5	3	1	1	—	5	4	1	2	—	2	—	—	—	—	—	—
60 i wyżej niewiadomy	7	3	4	—	—	—	5	3	2	2	—	2	—	—	—	—	—	—
INNE WYZNANIA KATOLICKIE, MARJA- WICY I T. D.	11 628	5 366	6 262	6 980	3 311	3 669	3 916	1 905	2 011	722	147	575	7	2	5	3	1	2
0—14 lat	4 134	2 021	2 113	4 134	2 021	2 113	—	—	—	—	—	—	—	—	—	—	—	—
15—17 „	907	432	475	900	432	468	7	—	7	—	—	—	—	—	—	—	—	—
18—19 „	542	266	276	523	263	260	19	3	16	—	—	—	—	—	—	—	—	—
20—24 „	940	323	617	673	271	402	260	50	210	7	2	5	—	—	—	—	—	—
25—29 „	848	416	432	380	213	167	452	199	253	16	4	12	—	—	—	—	—	—
30—39 „	1 132	466	666	231	79	152	835	379	456	64	8	56	2	—	—	—	—	—
40—49 „	938	414	524	72	20	52	773	3										

Tablica X. LUDNOŚĆ WEDŁUG WYZNANIA RELIGIJNEGO, WIEKU I STANU CYWILNEGO (c. d.).

WOJEWÓDZTWO.

WOJ. WARSZAWSKIE.

WYZNANIE RELIGIJNE WIEK	Ludność obecna w dniu spisu			W stanie wolnym			W stanie małżeńskim			W stanie wdowim			Rozwiedzeni i separowani			Stan cywilny niewiadomy		
	r	m	k	r	m	k	r	m	k	r	m	k	r	m	k	r	m	k
PRAWOSŁAWNE	2 951	1 536	1 415	1 942	1 073	869	807	409	398	188	51	137	7	1	6	7	2	5
0—14 lat	863	497	366	863	497	366	—	—	—	—	—	—	—	—	—	—	—	—
15—17 „	283	141	142	281	140	141	—	—	—	—	—	—	—	—	—	—	—	—
18—19 „	228	97	131	219	96	123	8	—	7	—	—	—	—	—	—	—	—	—
20—24 „	428	184	244	321	162	159	103	22	81	4	—	4	—	—	—	—	—	—
25—29 „	285	151	134	134	95	39	134	51	83	14	3	11	2	1	1	1	1	—
30—39 „	361	196	165	89	68	21	232	120	112	35	7	28	3	—	3	2	1	1
40—49 „	210	112	98	16	9	7	158	92	66	31	11	20	1	—	—	—	—	4
50—59 „	153	87	66	13	5	8	105	75	30	35	7	28	—	—	—	—	—	—
60 i wyżej	140	71	69	6	1	5	66	47	19	68	23	45	—	—	—	—	—	—
niewiadomy	—	—	—	—	—	—	—	—	—	—	—	—	—	—	—	—	—	—
INNE WYZNANIA KOŚCIOŁA WSCHODN.	4	2	2	2	1	1	2	1	1	—	—	—	—	—	—	—	—	—
0—14 lat	1	—	1	1	—	1	—	—	—	—	—	—	—	—	—	—	—	—
15—17 „	—	—	—	—	—	—	—	—	—	—	—	—	—	—	—	—	—	—
18—19 „	—	—	—	—	—	—	—	—	—	—	—	—	—	—	—	—	—	—
20—24 „	1	—	—	—	—	—	—	—	—	—	—	—	—	—	—	—	—	—
25—29 „	1	—	—	—	—	—	—	—	—	—	—	—	—	—	—	—	—	—
30—39 „	1	—	—	—	—	—	—	—	—	—	—	—	—	—	—	—	—	—
40—49 „	—	—	—	—	—	—	—	—	—	—	—	—	—	—	—	—	—	—
50—59 „	—	—	—	—	—	—	—	—	—	—	—	—	—	—	—	—	—	—
60 i wyżej	—	—	—	—	—	—	—	—	—	—	—	—	—	—	—	—	—	—
niewiadomy	—	—	—	—	—	—	—	—	—	—	—	—	—	—	—	—	—	—
EWANGELICKIE (AUGSBURSKIE, RE- FORMOW. I UNIJNE)	77 670	37 408	40 262	47 087	23 416	23 671	26 134	12 865	13 269	4 327	1 080	3 247	98	35	63	24	12	12
0—14 lat	28 674	14 663	14 011	28 674	14 663	14 011	—	—	—	—	—	—	—	—	—	—	—	—
15—17 „	6 266	3 112	3 154	6 228	3 109	3 119	30	2	34	—	—	—	1	—	1	1	1	—
18—19 „	3 928	1 815	2 113	3 775	1 803	1 972	151	12	139	1	—	1	1	—	1	—	—	—
20—24 „	5 965	1 899	4 066	4 579	1 694	2 885	1 356	201	1 155	20	3	17	9	—	9	1	1	—
25—29 „	4 928	2 296	2 632	2 034	1 176	858	2 810	1 110	1 700	78	8	70	4	1	3	2	1	1
30—39 „	7 916	3 618	4 298	1 092	661	431	6 405	2 885	3 580	333	67	260	24	4	20	2	1	1
40—49 „	6 554	3 213	3 341	313	151	162	5 676	2 947	2 729	537	101	430	26	12	14	2	2	—
50—59 „	6 542	3 275	3 267	190	77	113	5 316	2 937	2 379	1 016	251	765	12	7	5	8	3	5
60 i wyżej	6 894	3 514	3 380	199	79	120	4 324	2 771	1 553	2 342	650	1 692	21	11	10	8	3	5
niewiadomy	3	3	—	3	3	—	—	—	—	—	—	—	—	—	—	—	—	—
INNE WYZNANIA EWANGELICKIE	1 656	775	881	977	463	514	597	287	310	82	25	57	—	—	—	—	—	—
0—14 lat	594	294	300	594	294	300	—	—	—	—	—	—	—	—	—	—	—	—
15—17 „	105	57	48	105	57	48	—	—	—	—	—	—	—	—	—	—	—	—
18—19 „	70	24	46	70	24	46	—	—	—	—	—	—	—	—	—	—	—	—
20—24 „	117	36	81	100	32	68	17	4	13	—	—	—	—	—	—	—	—	—
25—29 „	132	55	77	50	30	20	81	25	56	1	—	—	—	—	—	—	—	—
30—39 „	195	93	102	36	20	16	155	72	83	—	—	—	—	—	—	—	—	—
40—49 „	147	72	75	9	2	7	130	69	61	8	1	7	—	—	—	—	—	—
50—59 „	141	68	73	8	2	6	109	60	49	24	6	18	—	—	—	—	—	—
60 i wyżej	155	76	79	5	2	3	105	57	48	45	17	28	—	—	—	—	—	—
niewiadomy	—	—	—	—	—	—	—	—	—	—	—	—	—	—	—	—	—	—
MOJŻESZOWE	45 488	21 762	23 726	27 563	13 485	14 078	15 740	7 737	8 003	2 118	521	1 597	55	17	38	12	2	10
0—14 lat	17 985	8 940	9 045	17 985	8 940	9 045	—	—	—	—	—	—	—	—	—	—	—	—
15—17 „	3 646	1 846	1 800	3 639	1 846	1 793	6	—	6	1	—	1	—	—	—	—	—	—
18—19 „	2 087	933	1 154	2 027	912	1 115	57	20	37	—	—	—	—	—	—	—	—	—
20—24 „	3 481	1 140	2 341	2 618	949	1 669	850	189	661	11	2	9	1	—	1	1	1	—
25—29 „	3 038	1 501	1 537	919	596	323	2 051	895	1 156	56	8	48	11	2	9	1	1	—
30—39 „	4 903	2 306	2 597	280	195	85	4 406	2 087	2 319	193	18	175	23	6	17	1	1	—
40—49 „	4 029	1 930	2 099	48	27	21	3 637	1 828	1 809	330	69	261	13	6	7	1	1	—
50—59 „	3 232	1 610	1 622	24	11	13	2 671	1 466	1 205	531	130	401	2	2	—	4	1	3
60 i wyżej	3 085	1 555	1 530	22	9	13	2 061	1 251	810	995	293	702	4	1	3	3	1	2
niewiadomy	2	1	1	1	—	1	1	1	—	—	—	—	—	—	—	—	—	—
INNE WYZNANIA NIE- CHRZEŚCIJAŃSKIE	120	111	9	12	8	4	9	5	4	1	—	1	—	—	—	98	98	—
0—14 lat	2	—	2	2	—	2	—	—	—	—	—	—	—	—	—	—	—	—
15—17 „	4	3	1	4	3	1	—	—	—	—	—	—	—	—	—	—	—	—
18—19 „	4	3	1	4	—	1	—	—	—	—	—	—	—	—	—	3	3	—
20—24 „	70	70	—	5	5	—	—	—	—	—	—	—	—	—	—	65	65	—
25—29 „	21	19	2	—	—	—	—	—	—	—	—	—	—	—	—	19	19	—
30—39 „	7	6	1	—	—	—	—	—	—	—	—	—	—	—	—	6	6	—
40—49 „	7	7	—	—	—	—	—	—	—	—	—	—	—	—	—	5	5	—
50—59 „	4	3	1	—	—	—	—	—	—	—	—	—	—	—	—	—	—	—
60 i wyżej	4	—	1	—	—	—	—	—	—	—	—	—	—	—	—	—	—	—
niewiadomy	1	—	—	—	—	—	—	—	—	—	—	—	—	—	—	—	—	—
BEZWYZNANIOWI	77	47	30	32	22	10	42	23	19	3	2	1	—	—	—	—	—	—
0—14 lat	13	8	5	13	8	5	—	—	—	—	—	—	—	—	—	—	—	—
15—17 „	—	—	—	—	—	—	—	—	—	—	—	—	—	—	—	—	—	—
18—19 „	2	1	1	2	1	1	—	—	—	—	—	—	—	—	—	—	—	—
20—24 „	14	9	5	9	7	2	5	2	3	—	—	—	—	—	—	—	—	—
25—29 „	12	6	6	2	2	—	9	3	6	1	1	—	—	—	—	—	—	—
30—39 „	18	11	7	2	2	—	15	9	6	—	—	—	—	—	—	—	—	—
40—49 „	8	5	3	2	1	1	6	4	2	—	—	—	—	—	—	—	—	—
50—59 „	8	7	1	2	1	1	5	5										

Tablica X. LUDNOŚĆ WEDŁUG WYZNANIA RELIGIJNEGO, WIEKU I STANU CYWILNEGO (dok.).

WOJEWÓDZTWO.

WOJ. WARSZAWSKIE.

WYZNANIE RELIGIJNE WIEK	Ludność obecna w dniu spisu			W stanie wolnym			W stanie małżeńskim			W stanie wdowim			Rozwiedzeni i separowani			Stan cywilny niewiadomy		
	r	m	k	r	m	k	r	m	k	r	m	k	r	m	k	r	m	k
NIEWIADOME	14	8	6	1	1	—	2	—	2	1	—	1	—	—	10	7	3	
0—14 lat	1	1	—	1	1	—	—	—	—	—	—	—	—	—	—	—	—	
15—17 „	—	—	—	—	—	—	—	—	—	—	—	—	—	—	—	—	—	
18—19 „	1	1	—	—	—	—	—	—	—	—	—	—	—	—	1	1	—	
20—24 „	2	1	—	—	—	—	—	—	—	—	—	—	—	—	1	1	—	
25—29 „	4	2	1	—	—	—	—	—	—	—	—	—	—	—	3	2	1	
30—39 „	1	—	1	—	—	—	—	—	—	—	—	—	—	—	1	—	1	
40—49 „	4	2	2	—	—	—	—	—	—	—	—	—	—	—	3	2	1	
50—59 „	1	1	—	—	—	—	—	—	—	—	—	—	—	—	1	1	—	
60 i wyżej	—	—	—	—	—	—	—	—	—	—	—	—	—	—	—	—	—	
niewiadomy	—	—	—	—	—	—	—	—	—	—	—	—	—	—	—	—	—	

Tablica XI. LUDNOŚĆ WEDŁUG WYZNANIA RELIGIJNEGO I NARODOWOŚCI.

WOJEWÓDZTWO.

WOJ. WARSZAWSKIE.

WYZNANIE RELIGIJNE	Ludność obecna w dniu spisu	N a r o d o w o ś ć										
		polska	rusińska	żydowska	biało- ruska	nie- miecka	litewska	rosyjska	czeska	inna	nie- wiadoma	
MIASTA I WIEŚ RAZEM												
OGÓŁEM	r	2 112 798	1 898 112	479	163 646	425	47 384	40	2 221	93	379	19
	m	1 011 140	910 140	274	76 375	202	22 583	16	1 241	54	246	9
	k	1 101 658	987 972	205	87 271	223	24 801	24	980	39	133	10
RZYMSKO-KATOLICKIE I ORMIAN- SKO-KATOLICKIE	r	1 802 427	1 801 764	36	175	20	127	33	66	38	166	2
	m	864 922	864 610	16	77	9	53	13	36	22	85	1
	k	937 505	937 154	20	98	11	74	20	30	16	81	1
GRECKO-KATOLICKIE	r	206	115	61	4	5	3	—	18	—	—	—
	m	96	56	28	—	1	—	—	9	—	—	—
	k	110	59	33	4	4	—	—	9	—	—	—
INNE WYZNANIA KATOLICKIE. MARJAWICI I .T D.	r	12 502	12 482	—	5	—	15	—	—	—	—	—
	m	5 690	5 679	—	2	—	9	—	—	—	—	—
	k	6 812	6 803	—	3	—	6	—	—	—	—	—
PRAWOSŁAWNE	r	4 637	2 213	311	11	399	15	2	1 667	6	13	—
	m	2 432	1 039	199	5	191	8	—	979	2	9	—
	k	2 205	1 174	112	6	208	7	2	688	4	4	—
INNE WYZNANIA KOŚCIOŁA WSCHODNIEGO	r	7	—	—	—	—	2	—	5	—	—	—
	m	2	—	—	—	—	1	—	1	—	—	—
	k	5	—	—	—	—	1	—	4	—	—	—
EWANGELICKIE (AUGSBURSKIE, REFORMOWANE I UNIJNE) . . .	r	87 427	41 243	3	32	—	46 002	3	38	49	57	—
	m	41 772	19 736	1	12	—	21 951	1	15	30	26	—
	k	45 655	21 507	2	20	—	24 051	2	23	19	31	—
INNE WYZNANIA EWANGELICKIE	r	1 764	567	—	—	—	1 190	—	1	—	6	—
	m	818	265	—	—	—	548	—	—	—	5	—
	k	946	302	—	—	—	642	—	1	—	1	—
MOJŻESZOWE	r	203 425	39 522	68	163 355	1	30	1	426	—	22	—
	m	95 159	18 660	30	76 244	1	11	1	201	—	11	—
	k	108 266	20 862	38	87 111	—	19	—	225	—	11	—
INNE WYZNANIA NIECHRZEŚCI- JAŃSKIE	r	124	9	—	—	—	—	—	—	—	115	—
	m	114	4	—	—	—	—	—	—	—	110	—
	k	10	5	—	—	—	—	—	—	—	5	—
BEZWYZNANIOWI	r	258	193	—	64	—	—	1	—	—	—	—
	m	126	90	—	35	—	—	1	—	—	—	—
	k	132	103	—	29	—	—	—	—	—	—	—
NIEWIADOME	r	21	4	—	—	—	—	—	—	—	—	17
	m	9	1	—	—	—	—	—	—	—	—	8
	k	12	3	—	—	—	—	—	—	—	—	9
MIASTA												
OGÓŁEM	r	444 086	308 572	241	132 050	36	1 985	17	1 036	65	79	5
	m	205 634	142 605	141	61 361	21	863	7	557	37	41	1
	k	238 452	165 967	100	70 689	15	1 122	10	479	28	38	4
RZYMSKO-KATOLICKIE I ORMIAN- SKO-KATOLICKIE	r	273 428	273 143	15	151	1	40	10	24	21	23	—
	m	126 483	126 355	7	67	—	18	4	10	12	10	—
	k	146 945	146 788	8	84	1	22	6	14	9	13	—

Tablica XI. LUDNOŚĆ WEDŁUG WYZNANIA RELIGIJNEGO I NARODOWOŚCI (dok.).

WOJEWÓDZTWO.

WOJ. WARSZAWSKIE.

WYZNANIE RELIGIJNE	Ludność obecna w dniu spisu	N a r o d o w o ś ć									
		polska	rusińska	żydowska	biało- ruska	nie- miecka	litewska	rosyjska	czeska	inna	nie- wiadoma
GRECKO-KATOLICKIE r	101	71	14	4	—	1	—	11	—	—	—
m	44	31	7	—	—	1	—	5	—	—	—
k	57	40	7	4	—	—	—	6	—	—	—
INNE WYZNANIA KATOLICKIE. MARJAWICI I T. D. r	874	869	—	5	—	—	—	—	—	—	—
m	324	322	—	2	—	—	—	—	—	—	—
k	550	547	—	3	—	—	—	—	—	—	—
PRAWOSŁAWNE r	1 686	900	142	11	34	5	2	580	6	6	—
m	896	417	96	5	20	3	—	348	2	5	—
k	790	483	46	6	14	2	2	232	4	1	—
INNE WYZNANIA KOŚCIOŁA WSCHODNIEGO r	3	—	—	—	—	—	—	3	—	—	—
m	—	—	—	—	—	—	—	—	—	—	—
k	3	—	—	—	—	—	—	3	—	—	—
EWANGELICKIE (AUGSBURSKIE, REFORMOWANE I UNIJNE) . . r	9 757	7 780	2	17	—	1 882	3	13	38	22	—
m	4 364	3 497	1	6	—	822	1	4	23	10	—
k	5 393	4 283	1	11	—	1 060	2	9	15	12	—
INNE WYZNANIA EWANGELICKIE r	108	68	—	—	—	38	—	—	—	2	—
m	43	29	—	—	—	12	—	—	—	2	—
k	65	39	—	—	—	26	—	—	—	—	—
MOJŻESZOWE r	157 937	25 617	68	131 804	1	19	1	405	—	22	—
m	73 397	11 908	30	61 249	1	7	1	190	—	11	—
k	84 540	13 709	38	71 555	—	12	—	215	—	11	—
INNE WYZNANIA NIECHRZEŚCI- JAŃSKIE r	4	—	—	—	—	—	—	—	—	4	—
m	3	—	—	—	—	—	—	—	—	3	—
k	1	—	—	—	—	—	—	—	—	1	—
BEZWYZNANIOWI r	181	122	—	58	—	—	—	—	—	—	—
m	79	46	—	32	—	—	—	—	—	—	—
k	102	76	—	26	—	—	—	—	—	—	—
NIEWIADOME r	7	2	—	—	—	—	—	—	—	—	5
m	1	—	—	—	—	—	—	—	—	—	1
k	6	2	—	—	—	—	—	—	—	—	4
WIEŚ											
OGÓLEM r	1 668 712	1 589 540	238	31 596	389	45 399	23	1 185	28	300	14
m	805 506	767 535	133	15 014	181	21 720	9	684	17	205	8
k	863 206	822 005	105	16 582	208	23 679	14	501	11	95	6
RZYMSKO-KATOLICKIE I ORMIAŃ- SKO-KATOLICKIE r	1 528 999	1 528 621	21	24	19	87	23	42	17	143	2
m	738 439	738 255	9	10	9	35	9	26	10	75	1
k	790 560	790 366	12	14	10	52	14	16	7	68	1
GRECKO-KATOLICKIE r	105	44	47	—	5	2	—	7	—	—	—
m	52	25	21	—	1	1	—	4	—	—	—
k	53	19	26	—	4	1	—	3	—	—	—
INNE WYZNANIA KATOLICKIE. MARJAWICI I T. D. r	11 628	11 613	—	—	—	15	—	—	—	—	—
m	5 366	5 357	—	—	—	9	—	—	—	—	—
k	6 262	6 256	—	—	—	6	—	—	—	—	—
PRAWOSŁAWNE r	2 951	1 313	169	—	365	10	—	1 087	—	7	—
m	1 536	622	103	—	171	5	—	631	—	4	—
k	1 415	691	66	—	194	5	—	456	—	3	—
INNE WYZNANIA KOŚCIOŁA WSCHODNIEGO r	4	—	—	—	—	2	—	2	—	—	—
m	2	—	—	—	—	1	—	1	—	—	—
k	2	—	—	—	—	1	—	1	—	—	—
EWANGELICKIE (AUGSBURSKIE, REFORMOWANE I UNIJNE) . . r	77 670	33 463	1	15	—	44 120	—	25	11	35	—
m	37 408	16 239	—	6	—	21 129	—	11	7	16	—
k	40 262	17 224	1	9	—	22 991	—	14	4	19	—
INNE WYZNANIA EWANGELICKIE r	1 656	499	—	—	—	1 152	—	1	—	4	—
m	775	236	—	—	—	536	—	—	—	3	—
k	881	263	—	—	—	616	—	1	—	1	—
MOJŻESZOWE r	45 488	13 905	—	31 551	—	11	—	21	—	—	—
m	21 762	6 752	—	14 995	—	4	—	11	—	—	—
k	23 726	7 153	—	16 556	—	7	—	10	—	—	—
INNE WYZNANIA NIECHRZEŚCI- JAŃSKIE r	120	9	—	—	—	—	—	—	—	111	—
m	111	4	—	—	—	—	—	—	—	107	—
k	9	5	—	—	—	—	—	—	—	4	—
BEZWYZNANIOWI r	77	71	—	6	—	—	—	—	—	—	—
m	47	44	—	3	—	—	—	—	—	—	—
k	30	27	—	3	—	—	—	—	—	—	—
NIEWIADOME r	14	2	—	—	—	—	—	—	—	—	12
m	8	1	—	—	—	—	—	—	—	—	7
k	6	1	—	—	—	—	—	—	—	—	5

WOJEWÓDZTWO. POWIATY.

Tablica XII. KALEKI WEDŁUG RODZAJU KALECTWA —

WOJEWÓDZTWO POWIATY	Ś l e p i												G ł u c h o									
	ogółem			samotni			w gospodarstwach rodzinnych			w gospodar- stwach zakładowych			ogółem			samotni			w gospodar- stwach rodzinnych			
	r	m	k	r	m	k	r	m	k	r	m	k	r	m	k	r	m	k	r	m	k	
WOJEWÓDZTWO WARSZAWSKIE	O	1 445	734	711	45	12	33	1 324	687	637	76	35	41	2 771	1 572	1 199	58	24	34	2 677	1 534	1 143
	M	350	176	174	17	5	12	257	136	121	76	35	41	529	285	244	25	11	14	468	260	208
	W	1 095	558	537	28	7	21	1 067	551	516	—	—	—	2 242	1 287	955	33	13	20	2 209	1 274	935
POWIATY:																						
BŁONIE	O	75	38	37	3	2	1	68	33	35	4	3	1	171	90	81	4	—	4	167	90	77
	M	29	16	13	3	2	1	22	11	11	4	3	1	54	21	33	3	—	3	51	21	30
	W	46	22	24	—	—	—	46	22	24	—	—	—	117	69	48	1	—	1	116	69	47
CIECHANÓW	O	58	34	24	—	—	—	58	34	24	—	—	—	89	52	37	—	—	—	89	52	37
	M	12	9	3	—	—	—	12	9	3	—	—	—	10	5	5	—	—	—	10	5	5
	W	46	25	21	—	—	—	46	25	21	—	—	—	79	47	32	—	—	—	79	47	32
GOSTYNIN	O	64	33	31	3	1	2	57	32	25	4	—	4	137	82	55	1	1	—	136	81	55
	M	11	4	7	2	—	2	5	4	1	4	—	4	17	7	10	—	—	—	17	7	10
	W	53	29	24	1	1	—	52	28	24	—	—	—	120	75	45	1	1	—	119	74	45
GRÓJEC	O	106	42	64	—	—	—	64	24	40	42	18	24	201	114	87	5	5	—	171	99	72
	M	60	21	39	—	—	—	18	3	15	42	18	24	57	29	28	3	3	—	29	16	13
	W	46	21	25	—	—	—	46	21	25	—	—	—	144	85	59	2	2	—	142	83	59
KUTNO	O	63	34	29	4	1	3	58	33	25	1	—	1	129	69	60	2	—	2	127	69	58
	M	14	7	7	1	—	1	12	7	5	1	—	1	19	11	8	1	—	1	18	11	7
	W	49	27	22	3	1	2	46	26	20	—	—	—	110	58	52	1	—	1	109	58	51
LIPNO	O	65	36	29	4	1	3	61	35	26	—	—	—	157	78	79	5	—	5	152	78	74
	M	5	3	2	2	1	1	3	2	1	—	—	—	18	10	8	1	—	1	17	10	7
	W	60	33	27	2	—	2	58	33	25	—	—	—	139	68	71	4	—	4	135	68	67
ŁOWICZ	O	74	41	33	6	1	5	67	40	27	1	—	1	143	79	64	5	1	4	137	78	59
	M	14	6	8	2	—	2	11	6	5	1	—	1	28	15	13	2	1	1	25	14	11
	W	60	35	25	4	1	3	56	34	22	—	—	—	115	64	51	3	—	3	112	64	48
MAKÓW	O	31	16	15	1	—	1	30	16	14	—	—	—	77	42	35	4	—	4	73	42	31
	M	6	1	5	—	—	—	6	1	5	—	—	—	10	7	3	1	—	1	9	7	2
	W	25	15	10	1	—	1	24	15	9	—	—	—	67	35	32	3	—	3	64	35	29
MIŃSK MAZOWIECKI	O	50	29	21	1	—	1	49	29	20	—	—	—	93	46	47	—	—	—	93	46	47
	M	7	5	2	—	—	—	7	5	2	—	—	—	14	6	8	—	—	—	14	6	8
	W	43	24	19	1	—	1	42	24	18	—	—	—	79	40	39	—	—	—	79	40	39
MŁAWA	O	72	38	34	2	1	1	70	37	33	—	—	—	86	56	30	3	1	2	83	55	28
	M	8	6	2	1	—	1	7	6	1	—	—	—	12	6	6	2	1	1	10	5	5
	W	64	32	32	1	1	—	63	31	32	—	—	—	74	50	24	1	—	1	73	50	23
NIESZAWA	O	66	32	34	3	—	3	62	32	30	1	—	1	128	86	42	3	2	1	124	83	41
	M	12	4	8	2	—	2	9	4	5	1	—	1	17	12	5	—	—	—	16	11	5
	W	54	28	26	1	—	1	53	28	25	—	—	—	111	74	37	3	2	1	108	72	36
PŁOCK	O	99	56	43	—	—	—	87	44	43	12	12	—	166	92	74	2	1	1	162	89	73
	M	33	20	13	—	—	—	21	8	13	12	12	—	33	23	10	1	1	—	30	20	10
	W	66	36	30	—	—	—	66	36	30	—	—	—	133	69	64	1	—	1	132	69	63
PŁOŃSK	O	45	20	25	2	—	2	42	20	22	1	—	1	114	68	46	1	1	—	113	67	46
	M	3	2	1	—	—	—	2	2	—	1	—	1	15	9	6	1	1	—	14	8	6
	W	42	18	24	2	—	2	40	18	22	—	—	—	99	59	40	—	—	—	99	59	40
PRZASNYSZ	O	73	34	39	4	—	4	67	33	34	2	1	1	65	32	33	—	—	—	64	32	32
	M	15	10	5	1	—	1	12	9	3	2	1	1	11	7	4	—	—	—	10	7	3
	W	58	24	34	3	—	3	55	24	31	—	—	—	54	25	29	—	—	—	54	25	29
PULTUSK	O	63	36	27	1	—	1	60	36	24	2	—	2	119	65	54	2	1	1	115	63	52
	M	13	8	5	—	—	—	11	8	3	2	—	2	29	12	17	1	1	—	26	10	16
	W	50	28	22	1	—	1	49	28	21	—	—	—	90	53	37	1	—	1	89	53	36
RADZYMIN	O	29	15	14	3	2	1	26	13	13	—	—	—	86	49	37	2	1	1	84	48	36
	M	5	3	2	—	—	—	5	3	2	—	—	—	14	8	6	—	—	—	14	8	6
	W	24	12	12	3	2	1	21	10	11	—	—	—	72	41	31	2	1	1	70	40	30
RAWA	O	46	22	24	1	1	—	45	21	24	—	—	—	120	72	48	—	—	—	119	72	47
	M	9	5	4	—	—	—	9	5	4	—	—	—	25	15	10	—	—	—	24	15	9
	W	37	17	20	1	1	—	36	16	20	—	—	—	95	57	38	—	—	—	95	57	38
RYPIN	O	59	25	34	—	—	—	58	25	33	1	—	1	112	60	52	4	2	2	108	58	50
	M	7	4	3	—	—	—	6	4	2	1	—	1	18	9	9	3	1	2	15	8	7
	W	52	21	31	—	—	—	52	21	31	—	—	—	94	51	43	1	1	—	93	50	43
SIERPC	O	63	22	41	1	—	1	62	22	40	—	—	—	104	65	39	2	—	2	102	65	37
	M	6	1	5	—	—	—	6	1	5	—	—	—	20	12	8	—	—	—	20	12	8
	W	57	21	36	1	—	1	56	21	35	—	—	—	84	53	31	2	—	2	82	53	29
SKIERNIEWICE	O	35	18	17	1	—	1	34	18	16	—	—	—	73	51	22	2	1	1	71	50	21
	M	10	5	5	—	—	—	10	5	5	—	—	—	12	5	7	1	—	1	11	5	6
	W	25	13	12	1	—	1	24	13	11	—	—	—	61	46	15	1	1	—	60	45	15
SOCHACZEW	O	44	23	21	1	—	1	43	23	20	—	—	—	66	35	31	3	—	—	63	32	31
	M	2	—	2	—	—	—	2	—	2	—	—	—	5	5	—	1	1	—	4	4	—
	W	42	23	19	1	—	1	41	23	18	—	—	—	61	30	31	2	2	—	59	28	31
WARSZAWA	O	79	45	34	1	—	1	77	44	33	1	1	—	184	104	80	5	2	3	179	102	77
	M	24	13	11	1	—	1	22	12	10	1	1	—	27	18	9	2	—	2	25	18	7
	W	55	32	23	—	—	—	55	32	23	—	—	—	157	86	71	3	2	1	154	84	70
WŁOCŁAWEK	O	86	45	41	3	2	1	79	43	36	4	—	4	151	85	66	3	2	1	145	83	62
	M	45	23	22	2	2	—	39	21	18	4	—	4	64	33	31	2	1	1	59	32	27
	W	41	22	19	1	—	1	40	22	18	—	—	—	87	52	35	1	1	—	86	51	35

a W woj. WARSZAWSKIEM nie ma jednocześnie ślepych i głuchoniemych w gospodarstwach zakładowych.

b Łącznie z osobami posiadającymi inny rodzaj kalectwa.

SAMOTNI, W GOSPODARSTWACH RODZINNYCH I ZAKŁADOWYCH.

nie mi w gospodar- stwach zakładowych			Ślepi i jednocześnie głuchoniemi ^a									Bez jednej lub więcej kończyn ^b												WOJEWÓDZTWO POWIATY				
			ogółem			samotni			w gospodar- stwach rodzinych			ogółem			samotni			w gospodar- stwach rodzinych			w gospodar- stwach zakładowych							
r	m	k	r	m	k	r	m	k	r	m	k	r	m	k	r	m	k	r	m	k	r	m	k			r	m	k
36	14	22	31	13	18	1	—	1	30	13	17	2041	1620	421	39	26	13	1954	1559	395	48	35	13	48	35	13	O M W	WOJEWÓDZTWO WARSZAWSKIE
36	14	22	5	2	3	1	—	1	4	2	2	450	359	91	15	10	5	387	314	73	48	35	13	48	35	13	O M W	
—	—	—	26	11	15	—	—	—	26	11	15	1591	1261	330	24	16	8	1567	1245	322	—	—	—	—	—	—	O M W	
—	—	—	I	I	—	—	—	—	I	I	—	121	100	21	4	4	—	117	96	21	—	—	—	—	—	—	O M W	POWIATY: BŁONIE
—	—	—	I	I	—	—	—	—	1	I	—	48	40	8	3	3	—	45	37	8	—	—	—	—	—	—	O M W	
—	—	—	—	—	—	—	—	—	—	—	—	73	60	13	I	I	—	72	59	13	—	—	—	—	—	—	O M W	
—	—	—	3	I	2	—	—	—	3	I	2	92	74	18	I	I	—	91	73	18	—	—	—	—	—	—	O M W	CIECHANÓW
—	—	—	—	—	—	—	—	—	—	—	—	8	6	2	—	—	—	8	6	2	—	—	—	—	—	—	O M W	
—	—	—	3	I	2	—	—	—	3	I	2	84	68	16	I	I	—	83	67	16	—	—	—	—	—	—	O M W	
—	—	—	2	I	I	—	—	—	2	I	I	71	59	12	I	—	I	70	59	11	—	—	—	—	—	—	O M W	GOSTYNNIN
—	—	—	—	—	—	—	—	—	—	—	—	7	6	I	—	—	—	7	6	I	—	—	—	—	—	—	O M W	
—	—	—	2	I	I	—	—	—	2	I	I	64	53	11	I	I	—	63	53	10	—	—	—	—	—	—	O M W	
25	10	15	I	—	I	—	—	—	I	—	I	121	107	14	—	—	—	112	102	10	9	5	4	9	5	4	O M W	GRÓJEC
25	10	15	—	—	—	—	—	—	—	—	—	29	24	5	—	—	—	20	19	1	9	5	4	9	5	4	O M W	
—	—	—	1	—	I	—	—	—	I	—	I	92	83	9	—	—	—	92	83	9	—	—	—	—	—	—	O M W	
—	—	—	—	—	—	—	—	—	—	—	—	91	63	28	3	2	I	88	61	27	—	—	—	—	—	—	O M W	KUTNO
—	—	—	—	—	—	—	—	—	—	—	—	16	13	3	3	2	I	13	11	2	—	—	—	—	—	—	O M W	
—	—	—	—	—	—	—	—	—	—	—	—	75	50	25	—	—	—	75	50	25	—	—	—	—	—	—	O M W	
—	—	—	—	—	—	—	—	—	—	—	—	69	62	7	3	3	—	66	59	7	—	—	—	—	—	—	O M W	LIPNO
—	—	—	—	—	—	—	—	—	—	—	—	5	5	—	I	I	—	4	4	—	—	—	—	—	—	—	O M W	
—	—	—	—	—	—	—	—	—	—	—	—	64	57	7	2	2	—	62	55	7	—	—	—	—	—	—	O M W	
I	—	I	I	I	—	—	—	—	I	I	—	110	83	27	—	—	—	108	82	26	2	I	I	2	I	I	O M W	ŁOWICZ
I	—	I	—	—	—	—	—	—	—	—	—	23	20	3	—	—	—	21	19	2	2	I	I	2	I	I	O M W	
—	—	—	I	I	—	—	—	—	I	I	—	87	63	24	—	—	—	87	63	24	—	—	—	—	—	—	O M W	
—	—	—	—	—	—	—	—	—	—	—	—	43	32	11	I	I	—	41	31	10	I	—	I	I	—	I	O M W	MAKÓW
—	—	—	—	—	—	—	—	—	—	—	—	9	6	3	—	—	—	8	6	2	I	—	I	I	—	I	O M W	
—	—	—	—	—	—	—	—	—	—	—	—	34	26	8	I	I	—	33	25	8	—	—	—	—	—	—	O M W	
—	—	—	3	2	I	—	—	—	3	2	I	79	65	14	I	I	—	77	64	13	I	—	I	I	—	I	O M W	MIŃSK MAZOWIECKI
—	—	—	I	—	I	—	—	—	I	—	I	9	7	2	—	—	—	8	7	1	I	—	I	I	—	I	O M W	
—	—	—	2	2	—	—	—	—	2	2	—	70	58	12	I	I	—	69	57	12	—	—	—	—	—	—	O M W	
—	—	—	1	I	—	—	—	—	I	I	—	74	52	22	I	—	I	73	52	21	—	—	—	—	—	—	O M W	MŁAWA
—	—	—	—	—	—	—	—	—	—	—	—	6	3	3	—	—	—	6	3	3	—	—	—	—	—	—	O M W	
—	—	—	I	I	—	—	—	—	I	I	—	68	49	19	I	—	I	67	49	18	—	—	—	—	—	—	O M W	
I	I	—	I	—	I	—	—	—	I	—	I	78	56	22	I	—	I	77	56	21	—	—	—	—	—	—	O M W	NIESZAWA
I	I	—	—	—	—	—	—	—	—	—	—	14	8	6	—	—	—	14	8	6	—	—	—	—	—	—	O M W	
—	—	—	I	—	I	—	—	—	I	—	I	64	48	16	I	—	I	63	48	15	—	—	—	—	—	—	O M W	
2	2	—	—	—	—	—	—	—	—	—	—	140	119	21	I	I	—	118	97	21	21	21	—	21	21	—	O M W	PŁOCK
2	2	—	—	—	—	—	—	—	—	—	—	58	52	6	I	I	—	36	30	6	21	21	—	21	21	—	O M W	
—	—	—	—	—	—	—	—	—	—	—	—	82	67	15	—	—	—	82	67	15	—	—	—	—	—	—	O M W	
—	—	—	—	—	—	—	—	—	—	—	—	80	56	24	I	—	I	78	56	22	I	—	I	I	—	I	O M W	PŁOŃSK
—	—	—	—	—	—	—	—	—	—	—	—	5	3	2	—	—	—	4	3	1	I	—	I	I	—	I	O M W	
—	—	—	—	—	—	—	—	—	—	—	—	75	53	22	I	—	I	74	53	21	—	—	—	—	—	—	O M W	
I	—	I	3	—	3	—	—	—	3	—	3	48	33	15	I	I	—	47	32	15	—	—	—	—	—	—	O M W	PRZASNYSZ
I	—	I	—	—	—	—	—	—	—	—	—	14	11	3	—	—	—	14	11	3	—	—	—	—	—	—	O M W	
—	—	—	3	—	3	—	—	—	3	—	3	34	22	12	I	I	—	33	21	12	—	—	—	—	—	—	O M W	
2	I	I	4	—	4	I	—	I	3	—	3	92	77	15	—	—	—	87	74	13	5	3	2	5	3	2	O M W	PULTUSK
2	I	I	I	—	I	I	—	I	—	—	—	22	18	4	—	—	—	17	15	2	5	3	2	5	3	2	O M W	
—	—	—	3	—	3	—	—	—	3	—	3	70	59	11	—	—	—	70	59	11	—	—	—	—	—	—	O M W	
—	—	—	—	—	—	—	—	—	—	—	—	52	38	14	—	—	—	52	38	14	—	—	—	—	—	—	O M W	RADZYMIN
—	—	—	—	—	—	—	—	—	—	—	—	9	7	2	—	—	—	9	7	2	—	—	—	—	—	—	O M W	
—	—	—	I	I	—	—	—	—	I	I	—	43	31	12	—	—	—	43	31	12	—	—	—	—	—	—	O M W	
I	—	I	—	—	—	—	—	—	—	—	—	82	67	15	3	I	2	78	65	13	I	I	—	I	I	—	O M W	RAWA
I	—	I	—	—	—	—	—	—	—	—	—	12	7	5	2	I	I	9	5	4	I	I	—	I	I	—	O M W	
—	—	—	—	—	—	—	—	—	—	—	—	70	60	10	I	—	I	69	60	9	—	—	—	—	—	—	O M W	
—	—	—	—	—	—	—	—	—	—	—	—	106	83	23	2	I	I	102	81	21	2	I	I	2	I	I	O M W	RYPIN
—	—	—	—	—	—	—	—	—	—	—	—	25	18	7	—	—	—	23	17	6	2	I	I	2	I	I	O M W	
—	—	—	—	—	—	—	—	—	—	—	—	81	65	16	2	I	I	79	64	15	—	—	—	—	—	—	O M W	
—	—	—	—	—	—	—	—	—	—	—	—	82	62	20	3	—	3	79	62	17	—	—	—	—	—	—	O M W	SIERPC
—	—	—	—	—	—	—	—	—	—	—	—	12	8	4	I	—	I	11	8	3	—	—	—	—	—	—	O M W	
—	—	—	—	—	—	—	—	—	—	—	—	70	54	16	2	—	2	68	54	14	—	—	—	—	—	—	O M W	
—	—	—	—	—	—	—	—	—																				

Tablica XIII. KALEKI WEDŁUG RODZAJU KALECTWA, WIEKU, WYZNANIA RELIGIJNEGO, STANU WOJEWÓDZTWO. W O J.

WYSZCZEGÓLNIENIE	Miasta i wieś																	
	Ślepi ^a			Gluchoniemi ^a			Ogółem			Bez jednej ręki			Bez jednej nogi			Bez obu rąk		
	r	m	k	r	m	k	r	m	k	r	m	k	r	m	k	r	m	k
14. PRZEMYSŁ SPOŻYWCZY	O	22	10	12	66	35	31	39	36	3	22	20	2	16	15	1	—	—
	Cz	2	2	—	32	26	6	26	26	—	16	16	—	10	10	—	—	—
	B	20	8	12	34	9	25	13	10	3	6	4	2	6	5	1	—	—
15. PRZEMYSŁ ODZIEŻOWY I GALANTERYJNY	O	34	13	21	140	109	31	107	82	25	15	12	3	83	62	21	—	—
	Cz	4	2	2	97	89	8	83	70	13	4	4	—	71	59	12	—	—
	B	30	11	19	43	20	23	24	12	12	11	8	3	12	3	9	—	—
16. PRZEMYSŁ POLIGRAFICZNY	O	—	—	—	4	3	1	3	3	—	1	1	—	2	2	—	—	—
	Cz	—	—	—	3	3	—	1	1	—	—	—	—	1	1	—	—	—
	B	—	—	—	1	—	1	2	2	—	1	1	—	1	1	—	—	—
17. BUDOWNICTWO	O	17	7	10	26	15	11	19	14	5	9	7	2	9	7	2	1	1
	Cz	2	2	—	10	10	—	8	8	—	5	5	—	3	3	—	—	—
	B	15	5	10	16	5	11	11	6	5	4	2	2	6	4	2	1	1
18. GAZ, WODA I ELEKTRYCZNOŚĆ	O	—	—	—	—	—	—	2	2	—	1	1	—	1	1	—	—	—
	Cz	—	—	—	—	—	—	1	1	—	—	—	—	1	1	—	—	—
	B	—	—	—	—	—	—	1	1	—	1	1	—	—	—	—	—	—
19. PRZEMYSŁ BEZ PODANIA GAŁĘZI	O	—	—	—	6	4	2	2	2	—	—	—	—	2	2	—	—	—
	Cz	—	—	—	3	2	1	1	1	—	—	—	—	1	1	—	—	—
	B	—	—	—	3	2	1	1	1	—	—	—	—	1	1	—	—	—
C. HANDEL I UBEZPIECZENIA	O	56	30	26	93	53	40	97	81	16	38	33	5	53	43	10	1	1
	Cz	9	8	1	21	14	7	64	62	2	27	27	—	35	33	2	—	—
	B	47	22	25	72	39	33	33	19	14	11	6	5	18	10	8	1	1
20. HANDEL TOWAROWY	O	42	24	18	75	41	34	62	54	8	25	23	2	33	27	6	—	—
	Cz	8	7	1	15	9	6	40	38	2	18	18	—	20	18	2	—	—
	B	34	17	17	60	32	28	22	16	6	7	5	2	13	9	4	—	—
21. SPÓŁDZIELNIE, ZWIĄZKI I HURTOWNIE SPÓŁDZIELCZE (z wyjątkiem spółdzielni kredytowych)	O	9	2	7	5	2	3	13	5	8	5	2	3	7	3	4	—	—
	Cz	—	—	—	—	—	—	5	5	—	2	2	—	3	3	—	—	—
	B	9	2	7	5	2	3	8	—	8	3	—	3	4	—	4	—	—
22. HOTELE, WYNAJEM MIESZKAŃ, JADŁODAJNIE	O	5	4	1	12	9	3	19	19	—	8	8	—	10	10	—	1	1
	Cz	1	1	—	6	5	1	16	16	—	7	7	—	9	9	—	—	—
	B	4	3	1	6	4	2	3	3	—	1	1	—	1	1	—	1	1
23. HANDEL PIENIĘŻNY	Cz	—	—	—	—	—	—	2	2	—	—	—	—	2	2	—	—	—
25. POŚREDNICTWO RÓŻNEGO RODZAJU ORAZ PRACE POMOCNICZE W HANDLU	O	—	—	—	1	1	—	1	1	—	—	—	—	1	1	—	—	—
	Cz	—	—	—	—	—	—	1	1	—	—	—	—	1	1	—	—	—
	B	—	—	—	1	1	—	—	—	—	—	—	—	—	—	—	—	—
D. KOMUNIKACJA I TRANSPORT	O	17	6	11	33	15	18	37	31	6	17	16	1	18	14	4	—	—
	Cz	3	2	1	4	4	—	21	21	—	12	12	—	9	9	—	—	—
	B	14	4	10	29	11	18	16	10	6	5	4	1	9	5	4	—	—
26. POCZTA, TELEGRAF, TELEFONY	O	—	—	—	1	—	1	5	5	—	5	5	—	—	—	—	—	—
	Cz	—	—	—	—	—	—	5	5	—	5	5	—	—	—	—	—	—
	B	—	—	—	1	—	1	—	—	—	—	—	—	—	—	—	—	—
27. KOLEJE ŻELAZNE I KOLEJKI ORAZ TRAMWAJE MIEJSKIE	O	10	3	7	18	8	10	26	22	4	10	9	1	15	12	3	—	—
	Cz	3	2	1	1	1	—	13	13	—	5	5	—	8	8	—	—	—
	B	7	1	6	17	7	10	13	9	4	5	4	1	7	4	3	—	—
28. INNE RODZAJE KOMUNIKACJI I TRANSPORTU	O	6	3	3	10	5	5	6	4	2	2	2	—	3	2	1	—	—
	Cz	—	—	—	1	1	—	3	3	—	2	2	—	1	1	—	—	—
	B	6	3	3	9	4	5	3	1	2	—	—	—	2	1	1	—	—
29. PRACE POMOCNICZE PRZY KOMUNIKACJI I TRANSPORCIE	O	1	—	1	4	2	2	—	—	—	—	—	—	—	—	—	—	—
	Cz	—	—	—	2	2	—	—	—	—	—	—	—	—	—	—	—	—
	B	1	—	1	2	—	2	—	—	—	—	—	—	—	—	—	—	—
E. SŁUŻBA PUBLICZNA, WOLNE ZAWODY I PRACE POMOCNICZE PRZY WOLNYCH ZAWODACH	O	22	12	10	39	20	19	42	37	5	18	16	2	23	20	3	1	1
	Cz	12	9	3	9	4	5	29	29	—	16	16	—	12	12	—	1	1
	B	10	3	7	30	16	14	13	8	5	2	—	2	11	8	3	—	—
30. ADMINISTRACJA PAŃSTWOWA I SAMORZĄDOWA. SĄDOWNICTWO I ADWOKATURA	O	4	—	4	9	4	5	25	22	3	14	12	2	11	10	1	—	—
	Cz	1	—	1	1	1	—	19	19	—	12	12	—	7	7	—	—	—
	B	3	—	3	8	3	5	6	3	3	2	—	2	4	3	1	—	—
31. SŁUŻBA ZDROWIA	O	2	2	—	8	5	3	1	1	—	1	1	—	—	—	—	—	—
	Cz	1	1	—	3	1	2	1	1	—	1	1	—	—	—	—	—	—
	B	1	1	—	5	4	1	—	—	—	—	—	—	—	—	—	—	—
32. ORGANIZACJE I INSTYTUCJE SPOŁECZNE	O	1	—	1	2	—	2	3	3	—	—	—	—	2	2	—	1	1
	Cz	1	—	1	1	—	1	2	2	—	—	—	—	1	1	—	1	1
	B	—	—	—	1	—	1	1	1	1	—	—	—	1	1	—	—	—
33. KOŚCIÓŁ	O	1	—	1	9	7	2	4	3	1	1	1	—	3	2	1	—	—
	Cz	—	—	—	—	—	—	3	3	—	1	1	—	2	2	—	—	—
	B	1	—	1	9	7	2	1	—	—	—	—	—	1	—	1	—	—
34. SZKOLNICTWO I WYCHOWANIE	O	5	1	4	7	1	6	8	7	1	1	1	—	7	6	1	—	—
	Cz	1	—	1	2	—	2	3	3	—	1	1	—	2	2	—	—	—
	B	4	1	3	5	1	4	5	4	1	—	—	—	5	4	1	—	—
35. NAUKA, LITERATURA I SZTUKA	Cz	—	—	—	2	2	—	—	—	—	—	—	—	—	—	—	—	—

^a Łącznie z osobami posiadającymi inny rodzaj kalectwa.

Tablica XIII. KALEKI WEDŁUG RODZAJU KALECTWA, WIEKU, WYZNANIA RELIGIJNEGO, STANU WOJEWÓDZTWO. W O J.

WYSZCZEGÓLNIENIE	M i a s t a i w i e ś																	
	Ślepi ^a			Głuchoniemi ^a			Ogółem			Bez jednej ręki			Bez jednej nogi			B e z		
	r	m	k	r	m	k	r	m	k	r	m	k	r	m	k	r	m	k
36. TEATR, MUZYKA, WIDOWISKA I SPORT	O	9	8	—	—	2	1	1	1	1	—	1	1	—	—	—	—	—
	Cz	8	8	—	—	—	—	—	1	1	—	1	1	—	—	—	—	—
	B	1	1	—	—	2	1	1	—	—	—	—	—	—	—	—	—	—
F. 37. ARMJA, MARYNARKA I LOTNICTWO WOJSKOWE	O	2	2	—	—	3	2	1	8	8	—	3	3	—	5	5	—	—
	Cz	—	—	—	—	2	1	1	6	6	—	3	3	—	3	3	—	—
	B	2	2	—	—	1	1	—	2	2	—	—	—	—	2	2	—	—
G. SŁUŻBA DOMOWA I INNE USŁUGI OSOBISTE	O	8	4	4	66	8	58	21	10	11	8	3	5	11	6	5	2	1
	Cz	2	—	2	58	6	52	13	4	9	5	—	5	7	3	4	1	1
	B	6	4	2	8	2	6	8	6	2	3	3	—	4	3	1	1	—
38. SŁUŻBA DOMOWA	O	4	1	3	55	5	50	14	5	9	6	1	5	7	4	3	1	1
	Cz	2	—	2	52	4	48	11	3	8	5	—	5	6	3	—	—	—
	B	2	1	1	3	1	2	3	2	1	1	1	—	1	1	—	—	—
39. INNE USŁUGI OSOBISTE	O	4	3	1	11	3	8	7	5	2	2	—	—	4	2	2	1	1
	Cz	—	—	—	6	2	4	2	1	1	—	—	—	1	—	1	1	—
	B	4	3	1	5	1	4	5	4	1	2	2	—	3	2	1	—	—
H. BEZROBOTNI I OSOBY NIEWYKONYWAJĄCE PRACY ZAWODOWEJ (prócz utrzymywanych członków rodzin)	O	311	161	150	153	75	78	211	170	41	76	59	17	113	94	19	4	2
	Cz	269	151	118	117	63	54	182	150	32	65	51	14	99	84	15	2	2
	B	42	10	32	36	12	24	29	20	9	11	8	3	14	10	4	2	—
40. BEZROBOTNI ORAZ OSOBY PRZEBYWAJĄCE W WIEZIENIACH, SZPITALACH, ZAKŁADACH NAUKOWYCH I T. P.	O	12	4	8	18	10	8	24	18	6	11	9	2	12	8	4	—	—
	Cz	8	3	5	12	9	3	1	14	5	9	7	2	10	7	3	—	—
	B	4	1	3	6	1	5	5	4	1	2	2	—	2	1	1	—	—
41. UTRZYMUJĄCY SIĘ BEZ PRACY	O	299	157	142	135	65	70	187	152	35	65	50	15	101	86	15	4	2
	Cz	261	148	113	105	54	51	163	136	27	56	44	12	89	77	12	2	2
	B	38	9	29	30	11	19	24	16	8	9	6	3	12	9	3	2	—
N. BEZ BLIŻSZEGO OKREŚLENIA I BEZ PODANIA ZAWODU	O	58	31	27	98	47	51	75	53	22	31	23	8	37	25	12	2	1
	Cz	13	10	3	48	29	19	40	29	11	20	14	6	19	14	5	—	—
	B	45	21	24	50	18	32	35	24	11	11	9	2	18	11	7	2	1
42. BEZ BLIŻSZEGO OKREŚLENIA ZAWODU	O	55	29	26	86	41	45	71	50	21	30	22	8	35	24	11	2	1
	Cz	12	9	3	42	26	16	37	26	11	19	13	6	18	13	5	—	—
	B	43	20	23	44	15	29	34	24	10	11	9	2	17	11	6	2	1
43. BEZ PODANIA ZAWODU	O	3	2	1	12	6	6	4	3	1	1	1	—	2	1	1	—	—
	Cz	1	1	—	6	3	3	3	3	—	1	1	—	1	1	—	—	—
	B	2	1	1	6	3	3	1	—	1	—	—	—	1	—	1	—	—
V. STANOWISKO SPOŁECZNE I STANOWISKO W ZAWODZIE																		
a ¹ . Samodzielni, zatrudniający obce siły robocze	O	132	65	67	164	96	68	199	166	33	99	82	17	80	69	11	4	3
	Cz	16	16	—	32	30	2	107	104	3	60	57	3	42	42	—	—	—
	B	116	49	67	132	66	66	92	62	30	39	25	14	38	27	11	4	3
a ² . Samodzielni, niezatrudniający obcych sił roboczych	O	609	321	288	671	424	247	683	550	133	266	220	46	337	274	63	19	16
	Cz	110	100	10	242	212	30	391	365	26	157	152	5	207	190	17	11	10
	B	499	221	278	429	212	217	292	185	107	109	68	41	130	84	46	8	6
b ¹ . Personel kierowniczy	O	4	—	4	10	3	7	9	8	1	6	6	—	2	1	1	1	—
	Cz	—	—	—	1	—	1	8	8	—	6	6	—	1	1	—	1	—
	B	4	—	4	9	3	6	1	—	1	—	—	—	1	—	1	—	—
b ² . Personel biurowy i handlowy	O	7	4	3	11	8	3	29	26	3	10	9	1	19	17	2	—	—
	Cz	—	—	—	2	2	—	24	24	—	9	9	—	15	15	—	—	—
	B	7	4	3	9	6	3	5	2	3	1	—	1	4	2	2	—	—
b ³ . Personel techniczny	O	3	1	2	4	1	3	6	6	—	2	2	—	4	4	—	—	—
	Cz	—	—	—	—	—	—	2	2	—	2	2	—	—	—	—	—	—
	B	3	1	2	4	1	3	4	4	—	—	—	—	4	4	—	—	—
b ⁴ . Personel nadzorczy	O	4	2	2	10	6	4	26	23	3	15	14	1	10	8	2	—	—
	Cz	—	—	—	—	—	—	17	17	—	12	12	—	5	5	—	—	—
	B	4	2	2	10	6	4	9	6	3	3	2	1	5	3	2	—	—
c ¹ . Rzemieślnicy	O	9	5	4	25	14	11	19	17	2	10	10	—	8	6	2	1	1
	Cz	—	—	—	8	8	—	13	13	—	9	9	—	4	4	—	—	—
	B	9	5	4	17	6	11	6	4	2	1	1	—	4	2	2	1	1
c ² . Robotnicy wykwalifikowani	O	15	5	10	93	72	21	43	39	4	17	15	2	23	22	1	1	1
	Cz	—	—	—	63	61	2	27	27	—	10	10	—	17	17	—	—	—
	B	15	5	10	30	11	19	16	12	4	7	5	2	6	5	1	1	1
c ³ . Inni robotnicy	O	308	152	156	924	510	414	589	448	141	307	252	55	236	172	64	11	6
	Cz	42	27	15	641	387	254	361	313	48	225	199	26	127	106	21	4	4
	B	266	125	141	283	123	160	228	135	93	82	53	29	109	66	43	7	2
c ⁴ . Chałupnicy	O	1	1	—	1	1	—	6	4	2	1	1	—	3	1	2	—	—
	Cz	—	—	—	—	—	—	4	2	2	—	—	—	3	1	2	—	—
	B	1	1	—	1	1	—	2	2	—	1	1	—	—	—	—	—	—
d. Pomagający członkowie rodzin	O	68	28	40	722	368	354	216	159	57	112	83	29	96	72	24	5	2
	Cz	65	27	38	716	362	354	212	156	56	111	82	29	94	71	23	4	1
	B	3	1	2	6	6	—	4	3	1	1	1	—	2	1	1	1	—
n. O niewiadomem stanowisku społecznym	O	316	163	153	167	82	85	216	174	42	77	60	17	115	95	20	4	2
	Cz	271	152	119	125	67	58	186	154	32	66	52	14	100	85	15	2	2
	B	45	11	34	42	15	27	30	20	10	11	8	3	15	10	5	2	—

^a Łącznie z osobami posiadającymi inny rodzaj kalectwa.

U w a g a. Zasady podziału według stanowiska społecznego i stanowiska w zawodzie są bliżej wyjaśnione w uwagach we wstępie do niniejszego tomu.

Tablica XIV. SIEROTY WEDŁUG STOPNIA SIEROCTWA, WYZNANIA RELIGIJNEGO I MIEJSCA URODZENIA

WOJEWÓDZTWO. POWIATY. MIASTA POWYŻEJ 20 000 MIESZKAŃCÓW.

WOJEWÓDZTWO POWIATY	Ogólna liczba sierot	Stopień sieroctwa				Wyznanie religijne							Miejsce urodzenia							
		Sieroty zupelne	Pólsieroty		nie- wia- domy	rzy- m- sko- ka- to- lickie	grec- ko- kato- lickie	inne wy- zna- nia kato- lickie. Mar- jawici i t. d.	pra- wo- sław- ne	ewan- ge- lickie aug- burs- refo- rma- ne i unij- ne	inne wy- zna- nia ewan- geli- ckie	moj- ze- szowe	w gminie pobytu	w innej gminie powiatu pobytu	w inym po- wiecie woje- wódz- twa po- bytu	w in- nym woje- wódz- twie	na obsz- rze byłej Litwy Środ- kowej	zagra- nica	nie- wia- dome	
			bez ojca	bez matki																
WOJEWÓDZTWO WARSZAWSKIE	r m k	113 762 56 097 57 665	7 995 3 999 3 996	78 810 38 865 39 945	25 043 12 246 12 797	1 914 987 927	98 287 48 599 49 688	8 5 3	598 190 408	409 234 175	4586 2238 2348	85 40 45	9789 4791 4998	86 464 42 534 43 930	10 294 5 082 5 212	6536 3191 3345	8015 4024 3991	86 23 63	1645 838 807	722 405 317
Miasta ^a	r m k	21 944 10 721 11 223	1 472 723 749	16 281 7 987 8 294	3 972 1 903 2 069	219 108 111	13 772 6 748 7 024	1 1 —	74 19 55	165 83 82	383 198 185	3 — 3	7546 3672 3874	15 328 7 583 7 745	1 880 897 983	1486 704 782	2641 1252 1389	39 7 32	461 225 236	109 53 56
Miasta powyżej 20 000 mieszkańców	r m k	3 577 1 815 1 762	229 107 122	2 742 1 399 1 343	528 263 265	78 46 32	2 629 1 338 1 291	— — —	58 13 45	50 26 24	136 72 64	3 — 3	701 366 335	2 539 1 315 1 224	241 116 125	287 126 161	415 214 201	3 — 3	78 35 43	14 9 5
Wieś	r m k	91 818 45 376 46 442	6 523 3 276 3 247	62 529 30 878 31 651	21 071 10 343 10 728	1 695 879 816	84 515 41 851 42 664	7 4 3	524 171 353	244 151 93	4203 2040 2163	82 40 42	2243 1119 1124	71 136 34 951 36 185	8 414 4 185 4 229	5050 2487 2563	5374 2772 2602	47 16 31	1184 613 571	613 352 261
POWIATY:																				
BŁONIE	r m k	6 183 3 150 3 033	427 218 209	4 439 2 276 2 163	1 215 608 607	102 48 54	5 428 2 768 2 660	— — —	93 53 40	15 10 6	136 71 65	6 2 4	505 246 259	4 543 2 311 2 232	508 258 250	353 177 176	576 270 306	1 1 —	98 54 44	104 79 25
Miasta ^b	r m k	1 985 1 011 974	90 48 42	1 601 827 774	294 136 158	— — —	1 487 753 734	— — —	9 7 2	6 2 4	93 57 36	3 — 3	387 192 195	1 510 775 735	125 62 63	97 51 46	192 89 103	— — —	58 33 25	3 1 2
Miasto ŻYRARDÓW	r m k	1 033 549 484	56 25 31	833 453 380	144 71 73	— — —	835 441 394	— — —	6 6 —	1 — 1	76 46 30	3 — 3	112 56 56	858 456 402	49 29 20	33 16 17	69 38 31	— — —	23 10 13	1 — 1
Wieś	r m k	4 198 2 139 2 059	337 170 167	2 838 1 449 1 389	921 472 449	102 48 54	3 941 2 015 1 926	— — —	84 46 38	9 8 1	43 14 29	3 2 1	118 54 64	3 033 1 536 1 497	383 196 187	256 126 130	384 181 203	1 1 —	40 21 19	101 78 23
CIECHANÓW	r m k	3 874 1 912 1 962	264 140 124	2 658 1 313 1 345	848 408 440	104 51 53	3 488 1 723 1 765	— — —	— — —	3 1 2	100 49 51	20 12 8	263 127 136	2 785 1 357 1 428	384 200 184	398 192 206	228 122 106	— — —	50 26 24	29 15 14
Miasta	r m k	644 307 337	52 29 23	475 220 255	117 58 59	— — —	404 189 215	— — —	— — —	— — —	2 1 1	— — —	238 117 121	397 191 206	99 49 50	65 23 42	73 39 34	— — —	8 4 4	2 1 1
Wieś	r m k	3 230 1 605 1 625	212 111 101	2 183 1 093 1 090	731 350 381	104 51 53	3 084 1 534 1 550	— — —	— — —	3 1 2	98 48 50	20 12 8	25 10 15	2 388 1 166 1 222	285 151 134	333 169 164	155 83 72	— — —	42 22 20	27 14 13
GOSTYNIN	r m k	4 207 2 177 2 030	240 127 113	2 874 1 485 1 389	1 060 550 510	33 15 18	3 429 1 773 1 656	— — —	14 7 7	5 2 3	513 275 238	18 9 9	228 111 117	3 305 1 702 1 603	366 185 181	292 164 128	173 83 90	— — —	51 28 23	20 15 5
Miasta	r m k	551 291 260	37 20 17	432 225 207	77 44 33	5 2 3	327 179 148	— — —	— — —	1 1 —	40 23 17	— — —	183 88 95	388 204 184	63 34 29	29 19 10	50 24 26	— — —	15 4 11	6 6 —
Wieś	r m k	3 656 1 886 1 770	203 107 96	2 442 1 260 1 182	983 506 477	28 13 15	3 102 1 594 1 508	— — —	14 7 7	4 1 3	473 252 221	18 9 9	45 23 22	2 917 1 498 1 419	303 151 152	263 109 118	123 59 64	— — —	36 24 12	14 9 5
GRÓJEC	r m k	6 099 3 021 3 078	396 211 185	4 339 2 147 2 192	1 311 639 672	53 24 29	5 140 2 537 2 603	— — —	7 3 4	15 5 10	146 81 65	— — —	791 395 396	4 664 2 288 2 376	583 296 287	215 114 101	586 293 293	1 1 —	25 11 14	25 18 7
Miasta	r m k	1 174 608 566	66 34 32	852 449 403	236 116 120	20 9 11	496 263 233	— — —	— — —	— — —	20 12 8	— — —	658 333 325	887 453 434	111 56 55	33 19 14	126 68 58	1 1 —	6 3 3	10 8 2
Wieś	r m k	4 925 2 413 2 512	330 177 153	3 487 1 698 1 789	1 075 523 552	33 15 18	4 644 2 274 2 370	— — —	7 3 4	15 5 10	126 69 57	— — —	133 62 71	3 777 1 835 1 942	472 240 232	182 95 87	460 225 235	— — —	19 8 11	15 10 5
KUTNO	r m k	5 159 2 508 2 651	349 175 174	3 570 1 725 1 845	1 208 587 621	32 21 11	4 544 2 210 2 334	— — —	17 8 9	2 — 2	83 43 40	1 — 1	512 247 265	3 757 1 832 1 925	539 266 273	281 132 149	542 260 282	2 — 2	29 13 16	9 5 4
Miasta	r m k	1 108 540 568	77 36 41	796 389 407	233 115 118	2 — 2	705 344 361	— — —	— — —	1 — 1	7 4 3	— — —	395 192 203	871 426 445	74 38 36	57 30 27	96 40 56	— — —	9 6 3	1 — 1
Wieś	r m k	4 051 1 968 2 083	272 139 133	2 774 1 336 1 438	975 472 503	30 21 9	3 839 1 866 1 973	— — —	17 8 9	1 — 1	76 39 37	1 — 1	117 55 62	2 886 1 406 1 480	465 228 237	224 102 122	446 220 226	2 — 2	20 7 13	8 5 3
LIPNO	r m k	5 111 2 588 2 523	347 178 169	3 510 1 773 1 737	1 104 560 544	150 77 73	4 189 2 139 2 050	2 1 1	— — —	5 3 2	692 326 366	— — —	223 119 104	3 666 1 853 1 813	702 354 348	368 184 184	206 115 91	1 — 1	151 71 80	17 11 6
Miasta	r m k	611 325 286	48 26 22	437 233 204	123 66 57	3 — 3	422 226 196	— — —	— — —	2 1 1	19 6 13	— — —	168 92 76	434 222 212	63 35 28	54 31 31	47 31 16	1 — 1	12 6 6	— — —

a Łącznie z miastami powyżej 20 000 mieszkańców.

b Łącznie z miastem ŻYRARDÓW.

Tablica XIV. SIEROTY WEDŁUG STOPNIA SIEROCTWA, WYZNANIA RELIGIJNEGO I MIEJSCA URODZENIA (c. d.).

WOJEWÓDZTWA. POWIATY. MIASTA POWYŻEJ 20 000 MIESZKAŃCÓW.

WOJEWÓDZTWO POWIATY	Ogólna liczba sierot	Stopień sieroctwa				Wyznanie religijne							Miejsce urodzenia							
		Sieroty zupelne	Półsieroty		nie- wia- domy	rzy- m- sko- ka- to- lickie	grec- ko- kato- lickie	inne wy- zna- nia kato- lickie, Mar- jawici i t. d.	pra- wo- sław- ne	ewan- ge- lickie aug- sbur- s., refor- mowa- ne i unij- ne	inne wy- zna- nia cwan- geli- ckie	moj- żę- szowe	w gminie pobytu	w innej gminie powiatu pobytu	w innym po- wiecie woje- wódz- twa po- bytu	w in- nym woje- wódz- twie	na obsza- rze byłej Litwy Środ- kowej	zagra- nica	nie- wia- dome	
			bez ojca	bez matki																
Wież	r	4 500	299	3 073	981	147	3 767	2	—	3	673	—	55	3 232	639	314	159	—	139	17
	m	2 263	152	1 540	494	77	1 913	1	—	2	320	—	27	1 631	319	153	84	—	65	11
	k	2 237	147	1 533	487	70	1 854	1	—	1	353	—	28	1 601	320	161	75	—	74	6
ŁOWICZ	r	4 208	275	2 960	958	15	3 857	—	14	5	61	—	271	3 624	194	126	244	4	7	9
	m	2 139	157	1 498	477	7	1 956	—	6	4	32	—	141	1 838	95	67	131	2	3	3
	k	2 069	118	1 462	481	8	1 901	—	8	1	29	—	130	1 786	99	59	113	2	4	6
Miasta	r	627	22	489	113	3	397	—	10	—	9	—	211	450	58	32	77	4	5	1
	m	324	9	259	55	1	210	—	4	—	4	—	106	239	28	15	39	2	1	—
	k	303	13	230	58	2	187	—	6	—	5	—	105	211	30	17	38	2	4	—
Wież	r	3 581	253	2 471	845	12	3 460	—	4	5	52	—	60	3 174	136	94	167	—	2	8
	m	1 815	148	1 239	422	6	1 746	—	2	4	28	—	35	1 599	67	52	92	—	2	3
	k	1 766	105	1 232	423	6	1 714	—	2	1	24	—	25	1 575	69	42	75	—	—	5
MAKÓW	r	3 427	260	2 409	718	40	3 040	—	—	4	24	—	359	2 810	197	172	144	2	89	13
	m	1 644	132	1 154	343	15	1 465	—	—	2	13	—	164	1 342	98	85	69	—	44	6
	k	1 783	128	1 255	375	25	1 575	—	—	2	11	—	195	1 468	99	87	75	2	45	7
Miasta	r	525	33	377	115	—	257	—	—	—	—	—	268	402	38	35	35	—	15	—
	m	237	19	166	52	—	118	—	—	—	—	—	119	173	19	18	17	—	10	—
	k	288	14	211	63	—	139	—	—	—	—	—	149	229	19	17	18	—	5	—
Wież	r	2 902	227	2 032	603	40	2 783	—	—	4	24	—	91	2 408	159	137	109	2	74	13
	m	1 497	113	988	291	15	1 347	—	—	2	13	—	45	1 169	79	67	52	—	34	6
	k	1 495	114	1 044	312	25	1 430	—	—	2	11	—	46	1 239	80	70	57	2	40	7
MIŃSK MAZOWIECKI.	r	5 409	435	3 882	1 042	50	4 509	1	160	3	32	—	704	4 508	322	116	419	4	37	3
	m	2 542	193	1 851	477	21	2 252	—	—	—	6	—	284	2 146	142	47	186	4	15	2
	k	2 867	242	2 031	565	29	2 257	1	160	3	26	—	420	2 362	180	69	233	—	22	1
Miasta	r	937	62	701	174	—	401	—	—	—	—	—	536	752	39	17	112	1	16	—
	m	429	28	328	73	—	190	—	—	—	—	—	239	355	14	7	48	1	4	—
	k	508	34	373	101	—	211	—	—	—	—	—	297	397	25	10	64	—	12	—
Wież	r	4 472	373	3 181	868	50	4 108	1	160	3	32	—	168	3 756	283	99	307	3	21	3
	m	2 113	165	1 523	404	21	2 062	—	—	—	6	—	45	1 791	128	40	138	3	11	2
	k	2 359	208	1 658	464	29	2 046	1	160	3	26	—	123	1 965	155	59	169	—	10	1
MŁAWA	r	5 147	408	3 692	1 012	35	4 688	1	—	10	46	1	401	4 107	441	329	158	—	109	3
	m	2 568	214	1 802	539	13	2 272	1	—	10	34	1	250	2 030	226	164	84	—	62	2
	k	2 579	194	1 890	473	22	2 416	—	—	—	12	—	151	2 077	215	165	74	—	47	1
Miasta	r	793	55	630	107	1	568	—	—	4	4	—	217	545	119	63	51	—	15	—
	m	394	33	305	55	1	274	—	—	4	3	—	113	259	63	39	26	—	7	—
	k	399	22	325	52	—	294	—	—	—	1	—	104	286	56	24	25	—	8	—
Wież	r	4 354	353	3 062	905	34	4 120	1	—	6	42	1	184	3 562	322	266	107	—	94	3
	m	2 174	181	1 497	484	12	1 998	1	—	6	31	1	137	1 771	163	125	58	—	55	2
	k	2 180	172	1 565	421	22	2 122	—	—	—	11	—	47	1 791	159	141	49	—	39	1
NIESZAWA	r	4 636	342	3 164	1 096	34	4 042	—	—	9	389	4	192	3 435	588	185	347	—	70	11
	m	2 245	171	1 531	524	19	1 963	—	—	4	187	1	90	1 679	282	83	162	—	36	3
	k	2 391	171	1 633	572	15	2 079	—	—	5	202	3	102	1 756	306	102	185	—	34	8
Miasta	r	731	54	546	108	23	605	—	—	4	11	—	111	477	81	68	87	—	17	1
	m	365	28	267	57	13	300	—	—	3	5	—	57	247	32	30	45	—	11	—
	k	366	26	279	51	10	305	—	—	1	6	—	54	230	49	38	42	—	6	—
Wież	r	3 905	288	2 618	988	11	3 437	—	—	5	378	4	81	2 958	507	117	260	—	53	10
	m	1 880	143	1 264	467	6	1 663	—	—	1	182	1	33	1 432	250	53	117	—	25	3
	k	2 025	145	1 354	521	5	1 774	—	—	4	196	3	48	1 526	257	64	143	—	28	7
PŁOCK	r	5 454	389	3 821	1 165	79	4 575	—	104	46	217	1	511	3 893	695	443	303	3	91	26
	m	2 704	192	1 919	545	48	2 279	—	24	24	115	—	262	1 960	338	195	143	—	55	13
	k	2 750	197	1 902	620	31	2 296	—	80	22	102	1	249	1 933	357	248	160	3	36	13
Miasta *	r	1 362	88	987	214	73	863	—	—	52	43	16	—	388	890	103	145	185	3	25
	m	697	45	502	105	45	451	—	—	7	23	8	—	208	473	52	67	86	—	11
	k	665	43	485	109	28	412	—	—	45	20	8	—	180	417	51	78	99	3	14
Miasto PŁOCK	r	1 148	81	833	161	73	766	—	—	52	43	11	—	276	726	95	122	169	3	22
	m	587	40	424	78	45	396	—	—	7	23	5	—	156	389	49	54	77	—	10
	k	561	41	409	83	28	370	—	—	45	20	6	—	120	337	46	68	92	3	12
Wież	r	4 092	301	2 834	951	6	3 712	—	—	52	3	201	1	123	3 003	592	298	118	—	66
	m	2 007	147	1 417	440	3	1 828	—	—	17	1	107	—	54	1 487	286	128	57	—	44
	k	2 085	154	1 417	511	3	1 884	—	—	35	2	94	1	69	1 516	306	170	61	—	22
PŁOŃSK	r	4 089	285	2 832	924	48	3 577	—	105	5	94	3	305	3 045	458	300	232	1	30	23
	m	1 927	135	1 330	438	24	1 690	—	—	43	—	46	1	1 471	203	141	114	—	18	12
	k	2 162	150	1 502	486	24	1 887	—	—	62	5	48	2	1 588	255	159	118	—	12	11
Miasta	r	403	28	273	99	3	223	—	—	—	—	—	178	275	41	37	41	—	9	—
	m	179	14	123	42	—	95													

Tablica XIV. SIEROTY WEDŁUG STOPNIA SIEROCTWA, WYZNANIA RELIGIJNEGO I MIEJSCA URODZENIA (c. d.).

WOJEWÓDZTWO. POWIATY. MIASTA POWYŻEJ 20 000 MIESZKAŃCÓW.

WOJEWÓDZTWO POWIATY	Ogólna liczba sierot	Stopień sieroctwa				Wyznanie religijne								Miejsce urodzenia					
		Sieroty zupelne	Półsieroty		nie- wia- domy	rzymsko- kato- lickie	grec- ko- kato- lickie	inne wy- zna- nia kato- lickie. Mar- jawici i t. d.	pra- wo- sław- ne	ewan- gelic- kie aug- burs- retor- mowa- ne i uni- ne	inne wy- zna- nia ewan- gelic- kie	moj- że- szowe	w gminie pobytu	w innej gminie powiatu pobytu	w innym po- wiece woje- wódz- twa po- bytu	w innej woje- wódz- twa	na obsz- rze byłej Litwy Środ- kowej	zagra- nica	niewia- dome
			bez ojca	bez matki															
Wieś r	3 686	257	2 559	825	45	3 354	—	105	5	92	3	127	2 770	417	263	191	1	21	23
m	1 748	121	1 207	396	24	1 595	—	43	—	46	1	63	1 315	188	123	95	1	14	12
k	1 938	136	1 352	429	21	1 759	—	62	5	46	2	64	1 455	229	140	96	—	7	11
PRZASNYSZ r	3 498	257	2 551	659	31	3 299	1	—	—	2	—	196	2 880	255	143	63	—	96	61
m	1 657	111	1 219	312	15	1 562	1	—	—	1	—	93	1 372	125	70	30	—	44	16
k	1 841	146	1 332	347	16	1 737	—	—	—	1	—	103	1 508	130	73	33	—	52	45
Miasta r	483	28	363	92	—	306	1	—	—	2	—	174	384	44	25	25	—	5	—
m	227	13	170	44	—	141	1	—	—	1	—	84	176	23	13	12	—	3	—
k	256	15	193	48	—	165	—	—	—	1	—	90	208	21	12	13	—	2	—
Wieś r	3 015	229	2 188	567	31	2 993	—	—	—	—	—	22	2 496	211	118	38	—	91	61
m	1 430	98	1 049	268	15	1 421	—	—	—	—	—	9	1 196	102	57	18	—	41	16
k	1 585	131	1 139	299	16	1 572	—	—	—	—	—	13	1 300	109	61	20	—	50	45
PULTUSK r	6 393	451	4 527	1 255	160	5 383	—	12	4	71	—	923	5 039	565	308	395	—	58	28
m	3 090	234	2 188	592	76	2 599	—	4	1	39	—	447	2 395	305	146	195	—	31	18
k	3 303	217	2 339	663	84	2 784	—	8	3	32	—	476	2 644	260	162	200	—	27	10
Miasta r	1 910	159	1 375	372	4	1 043	—	—	—	7	—	860	1 408	155	131	195	—	20	1
m	942	92	676	172	2	525	—	—	—	5	—	412	680	85	63	102	—	11	1
k	968	67	699	200	2	518	—	—	—	2	—	448	728	70	68	93	—	9	—
Wieś r	4 483	292	3 152	883	156	4 340	—	12	4	64	—	63	3 631	410	177	200	—	38	27
m	2 148	142	1 512	420	74	2 074	—	4	1	34	—	35	1 715	220	83	93	—	20	17
k	2 335	150	1 640	463	82	2 266	—	8	3	30	—	28	1 916	190	94	107	—	18	10
RADZYMIN r	4 434	318	2 979	1 049	88	3 960	—	—	7	92	—	375	3 639	278	141	276	1	84	15
m	2 175	160	1 464	500	51	1 944	—	—	5	43	—	183	1 780	126	67	150	—	41	11
k	2 259	158	1 515	549	37	2 016	—	—	2	49	—	192	1 859	152	74	126	1	43	4
Miasta r	518	24	416	77	1	268	—	—	2	1	—	247	330	28	35	58	1	66	—
m	252	11	194	46	1	131	—	—	2	—	—	119	161	14	14	29	—	34	—
k	266	13	222	31	—	137	—	—	—	1	—	128	169	14	21	29	1	32	—
Wieś r	3 916	294	2 563	972	87	3 692	—	—	5	91	—	128	3 309	250	106	218	—	18	15
m	1 923	149	1 270	454	50	1 813	—	—	3	43	—	64	1 619	112	53	121	—	7	11
k	1 993	145	1 293	518	37	1 879	—	—	2	48	—	64	1 690	138	53	97	—	11	4
RAWA r	4 561	342	3 153	1 027	39	4 024	—	—	4	139	—	394	3 762	301	131	330	2	17	18
m	2 289	176	1 583	508	22	2 011	—	—	3	76	—	199	1 883	144	68	175	2	5	12
k	2 272	166	1 570	519	17	2 013	—	—	1	63	—	195	1 879	157	63	155	—	12	6
Miasta r	642	61	479	99	3	368	—	—	1	2	—	271	453	61	15	105	1	6	1
m	309	31	235	43	—	174	—	—	1	2	—	132	221	24	7	53	1	2	1
k	333	30	244	56	3	194	—	—	—	—	—	139	232	37	8	52	—	4	—
Wieś r	3 919	281	2 674	928	36	3 656	—	—	3	137	—	123	3 309	240	116	225	1	11	17
m	1 980	145	1 348	465	22	1 837	—	—	2	74	—	67	1 662	120	61	122	1	3	11
k	1 939	136	1 326	463	14	1 819	—	—	1	63	—	56	1 647	120	55	103	—	8	6
RYPIN r	4 286	309	2 810	1 095	72	3 586	—	—	—	452	11	237	3 187	590	243	140	1	86	39
m	2 092	157	1 359	535	41	1 748	—	—	—	221	8	115	1 533	300	124	68	—	44	23
k	2 194	152	1 451	560	31	1 838	—	—	—	231	3	122	1 654	290	119	72	1	42	16
Miasta r	571	29	424	111	7	323	—	—	—	24	—	224	389	72	41	49	—	6	14
m	282	14	217	51	—	161	—	—	—	14	—	107	198	31	17	23	—	3	10
k	289	15	207	60	7	162	—	—	—	10	—	117	191	41	24	26	—	3	4
Wieś r	3 715	280	2 386	984	65	3 263	—	—	—	428	11	13	2 798	518	202	91	1	80	25
m	1 810	143	1 142	484	41	1 587	—	—	—	207	8	8	1 335	269	107	45	—	41	13
k	1 905	137	1 244	500	24	1 676	—	—	—	221	3	5	1 463	249	95	46	1	39	12
SIERPC r	3 971	269	2 693	900	109	3 470	—	—	1	103	4	393	3 017	296	428	121	1	94	14
m	1 905	127	1 296	423	59	1 680	—	—	—	42	—	183	1 446	153	198	60	1	40	7
k	2 066	142	1 397	477	50	1 790	—	—	1	61	4	210	1 571	143	230	61	—	54	7
Miasta r	622	34	454	131	3	362	—	—	1	2	—	257	463	44	63	37	—	15	—
m	303	12	227	62	2	176	—	—	—	1	—	126	236	20	27	17	—	3	—
k	319	22	227	69	1	186	—	—	1	1	—	131	227	24	36	20	—	12	—
Wieś r	3 349	235	2 239	769	106	3 108	—	—	—	101	4	136	2 554	252	365	84	1	79	14
m	1 602	115	1 069	301	57	1 504	—	—	—	41	—	57	1 210	133	171	43	1	37	7
k	1 747	120	1 170	468	49	1 604	—	—	—	60	4	79	1 344	119	194	41	—	42	7
SKIERNIEWICE . . . r	3 184	210	2 227	694	53	2 853	—	52	4	71	1	203	2 328	167	239	369	3	20	58
m	1 606	103	1 129	347	27	1 422	—	33	—	31	—	120	1 143	69	119	231	2	13	29
k	1 578	107	1 098	347	26	1 431	—	19	4	40	1	83	1 185	98	120	138	1	7	29
Miasta r	694	45	526	120	3	507	—	—	1	4	—	182	471	45	47	109	1	8	13
m	354	22	268	63	1	253	—	—	—	1	—	100	249	16	19	60	—	4	6
k	340	23	258	57	2	254	—	—	1	3	—	82	222	29	28	49	1	4	7
Wieś r	2 490	165	1 701	574	50	2 346	—	52	3	67	1	21	1 857	122	192	260	2	12	45
m	1 252	81	861	284	26	1 169	—	33	—	30	—	20	894	53	100	171	2	9	23
k	1 238	84	840	290	24	1 177	—	19	3	37	1	1	963	69	92				

Tablica XIV. SIEROTY WEDŁUG STOPNIA SIEROCTWA, WYZNANIA RELIGIJNEGO I MIEJSCA URODZENIA (dok.)

WOJEWÓDZTWO. POWIATY. MIASTA POWYŻEJ 20 000 MIESZKAŃCÓW.

WOJEWÓDZTWO POWIATY	Ogólna liczba sierot	Stopień sieroctwa				Wyznanie religijne							Miejsce urodzenia						
		Sieroty zupelne	Półsieroty		nie- wia- domy	rzymsko- kato- lickie	grec- ko- kato- lickie	inne wy- zna- nia kato- lickie. Mar- jawici i t. d.	pra- wo- sław- ne	ewan- ge- lickie aug- burs., refor- mowa- ne i unij- ne	inne wy- zna- nia ewan- geli- ckie	moj- że- szowe	w gminie pobytu	w innej gminie powiatu pobytu	w innym po- wiecie woje- wódz- twa po- bytu	w innem woje- wódz- twie	na obsza- rze byłej Litwy Środ- kowej	zagra- niczą	niewia- dome
			bez ojca	bez matki															
SOCHACZEW r	3 702	252	2 447	869	134	3 195	—	2	1	311	—	193	2 792	372	258	217	—	42	21
m	1 828	125	1 223	416	64	1 598	—	1	—	140	—	89	1 407	183	129	85	—	18	6
k	1 874	127	1 224	453	70	1 597	—	1	1	171	—	104	1 385	189	129	132	—	24	15
Miasta r	253	18	190	41	4	107	—	—	—	—	—	146	191	21	19	19	—	1	2
m	120	9	93	15	3	54	—	—	—	—	—	66	93	12	7	7	—	1	—
k	133	9	97	26	1	53	—	—	—	—	—	80	98	9	12	12	—	—	2
Wieś r	3 449	234	2 257	828	130	3 088	—	2	1	311	—	47	2 601	351	239	198	—	41	19
m	1 708	116	1 130	401	61	1 544	—	1	—	140	—	23	1 314	171	122	78	—	17	6
k	1 741	118	1 127	427	69	1 544	—	1	1	171	—	24	1 287	180	117	120	—	24	13
WARSZAWA r	10 841	787	7 251	2 478	325	9 047	2	18	246	414	15	1099	7 459	780	672	1530	30	216	154
m	5 415	371	3 034	1 226	184	4 536	1	8	151	193	6	520	3 682	395	343	781	6	122	86
k	5 426	416	3 617	1 252	141	4 511	1	10	95	221	9	579	3 777	385	329	749	24	94	68
Miasta r	2 692	220	1 857	560	55	1 816	—	3	88	48	—	737	1 429	240	222	658	26	77	40
m	1 195	80	830	258	27	804	—	1	39	24	—	327	669	109	104	263	2	38	10
k	1 497	140	1 027	302	28	1 012	—	2	49	24	—	410	760	131	118	395	24	39	30
Wieś r	8 149	567	5 394	1 918	270	7 231	2	15	158	366	15	362	6 030	540	450	872	4	139	114
m	4 220	291	2 804	968	157	3 732	1	7	112	169	6	193	3 013	286	239	518	4	84	76
k	3 929	276	2 590	950	113	3 499	1	8	46	197	9	169	3 017	254	211	354	—	55	38
WŁOCŁAWEK r	5 889	383	4 022	1 356	128	4 964	1	—	15	398	—	511	4 219	713	395	416	29	95	22
m	2 915	192	1 966	692	65	2 472	1	—	9	174	—	259	2 117	339	182	217	3	44	13
k	2 974	191	2 056	664	63	2 492	—	—	6	224	—	252	2 102	374	213	199	26	51	9
Miasta ^a r	2 108	142	1 601	359	6	1 517	—	—	11	70	—	510	1 532	156	156	214	—	47	3
m	1 030	70	784	175	1	737	—	—	7	27	—	259	700	66	66	115	—	22	1
k	1 078	72	817	184	5	780	—	—	4	43	—	251	772	90	90	99	—	25	2
Miasto WŁOCŁAWEK r	1 396	92	1 076	223	5	1 028	—	—	6	49	—	313	955	97	132	177	—	33	2
m	679	42	522	114	1	501	—	—	3	21	—	154	470	38	56	99	—	15	1
k	717	50	554	109	4	527	—	—	3	28	—	159	485	59	76	78	—	18	1
Wieś r	3 781	241	2 421	997	122	3 447	1	—	4	328	—	1	2 687	557	239	202	29	48	19
m	1 885	122	1 182	517	64	1 735	1	—	2	147	—	—	1 357	273	116	102	3	22	12
k	1 896	119	1 239	480	58	1 712	—	—	2	181	—	1	1 330	284	123	100	26	26	7

^a Łącznie z miastem WŁOCŁAWEK.

Tablica XVI. SIEROTY W ZAKŁADACH WEDŁUG WIEKU, WYZNANIA RELIGIJNEGO, MIEJSCA URODZENIA, STOPNIA SIEROCTWA I WYKSZTAŁCENIA.

WOJEWÓDZTWO.

WOJ. WARSZAWSKIE.

WYSZCZEGÓLNIENIE	Miasta i wieś razem			Miasta			Wieś		
	r	m	k	r	m	k	r	m	k
OGÓLNA LICZBA SIEROT W ZAKŁADACH	1 881	955	926	1 056	474	582	825	481	344
WIEK:									
0—1 lat	4	1	3	3	1	2	1	—	1
2—6 „	218	114	104	150	88	62	68	26	42
7—10 „	665	307	358	385	157	228	280	150	130
11—14 „	781	385	396	422	173	249	359	212	147
15—16 „	212	147	65	96	55	41	116	92	24
niewiadomy	1	1	—	—	—	—	1	1	—
WYZNANIE RELIGIJNE:									
rzymsko-katolickie	1 580	788	792	886	404	482	694	384	310
mojżeszowe	48	34	14	29	15	14	19	19	—
inne	253	133	120	141	55	86	112	78	34
MIEJSCE URODZENIA:									
w gminie pobytu	273	130	143	235	122	113	38	8	30
w innej gminie powiatu pobytu	183	74	109	115	61	54	68	13	55
w innym powiecie województwa pobytu	130	71	59	68	27	41	62	44	18
w innym województwie	855	449	406	487	209	278	368	240	128
na obszarze b. Litwy Środkowej	62	10	52	28	2	26	34	8	26
zagranicą	117	74	43	57	28	29	60	46	14
miejsce urodzenia niewiadome	261	147	114	66	25	41	195	122	73
STOPIEŃ SIEROCTWA:									
sieroty zupełne	259	133	126	157	54	103	102	79	23
pólsieroty {bez ojca	99	42	57	68	25	43	31	17	14
{bez matki	582	261	321	361	164	197	221	97	124
stopień sieroctwa niewiadomy	941	519	422	470	231	239	471	288	183
WYKSZTAŁCENIE:									
domowe i niewiadome	131	40	91	81	17	64	50	23	27
początkowe	1 085	502	493	535	228	307	550	304	180
średnie	35	20	15	29	15	14	0	5	1
zawodowe	11	11	—	11	11	—	—	—	—
nie umiało czytać	493	244	249	353	179	174	140	65	75
umiejętność czytania niewiadoma	126	48	78	47	24	23	79	24	55

STOSUNKI ZAWODOWE

Tablica XVII. LUDNOŚĆ
WEDŁUG DZIAŁÓW, GAŁĘZI I RODZAJÓW ZAWODU OBJEKTYWNEGO,

WOJEWÓDZTWO.

WOJ. WARSZAWSKIE -

Znak kla- sy- fika- cyj- ny	ZAWÓD OBJEKTYWNY (DZIAŁY, GAŁĘZIE I RODZAJE)	Ogółem czynni i bierni zawo- dowo	C z y n n i z a w o														
			ogółem	samodzielni			personel pracowniczy					robotnicy i chłupnicy					
				razem	zatrud- niający obce siły ro- bowce	nieza- trudnia- jący ob- cych sił roboczych	razem	kie- row- niczy	biuro- wy i han- dlowy	tech- nicz- ny	nad- zor- czy	razem	rze- mieś- nicy	robot- nicy wy- kwal- fiko- wan	robot- nicy	chłup- nicy	
	OGÓLEM	r m k	2 112 798 1 011 140 1 101 658	1 033 090 589 101 443 989	259 898 223 642 36 251	53 735 49 068 4 667	206 158 174 574 31 584	26 462 19 931 6 531	5969 5634 335	10 789 7 868 2 921	6141 3224 2917	3563 3205 358	296 312 190 133 106 129	7684 7684 —	22 959 20 873 2 086	265 088 161 175 103 913	581 451 130
D Z I A																	
	A. ROLNICTWO I LEŚNICTWO WRAZ Z HODOWLĄ, OGRODNICTWEM I RYBACTWEM	r m k	1 433 694 695 565 738 129	786 480 420 469 366 011	186 514 164 376 22 138	47 588 43 520 4 068	138 926 120 856 18 070	5 035 4 723 312	1287 1263 24	606 563 43	448 435 13	2694 2462 232	186 513 119 754 66 759	3230 3230 —	1 625 1 549 76	181 658 114 975 66 633	— — —
	B. GÓRNICZTWO I PRZEMYSŁ	r m k	273 262 137 471 135 791	89 567 75 731 13 836	42 133 35 762 6 371	4 984 4 576 408	37 149 31 186 5 963	2 569 2 323 246	445 437 8	1 184 966 218	370 359 11	570 561 9	39 458 33 235 6 223	2498 2498 —	14 994 13 979 1 015	21 385 16 307 5 078	581 451 130
	C. HANDEL I UBEZPIECZENIA	r m k	121 293 55 065 66 228	34 770 24 851 9 919	24 754 19 299 5 455	917 759 158	23 837 18 540 5 297	1 914 1 288 626	428 380 48	1 264 743 521	200 155 45	22 10 12	4 880 2 919 1 961	59 59 —	1 624 784 840	3 197 2 076 1 121	— — —
	D. KOMUNIKACJA I TRANSPORT	r m k	58 436 29 748 28 688	15 804 14 969 835	1 795 1 775 20	56 53 3	1 739 1 722 17	2 759 2 282 477	391 390 1	1 952 1 477 475	285 284 1	131 131 —	11 108 10 775 333	1316 1316 —	1 431 1 431 —	8 361 8 028 333	— — —
	E. SŁUŻBA PUBLICZNA, WOLNE ZAWODY I PRACE POMOCNICZE PRZY WOLNYCH ZAWODACH	r m k	51 570 23 788 27 782	21 028 13 986 7 042	3 185 1 888 1 297	76 68 8	3 109 1 820 1 289	11 835 7 380 4 455	2179 1933 246	4 735 3 439 1 296	4838 1991 2847	83 17 66	5 914 4 654 1 260	165 165 —	1 792 1 792 —	3 957 2 697 1 260	— — —
	F. ARMJA, MARYNARKA I LOTNIC- TWO WOJSKOWE	r m k	9 183 5 332 3 851	4 286 3 920 366	— — —	— — —	— — —	1 735 1 590 145	1229 1222 7	482 344 138	— — —	24 24 —	2 541 2 321 220	415 415 —	1 162 1 156 6	964 750 214	— — —
	G. SŁUŻBA DOMOWA I INNE USŁUGI OSOBISTE	r m k	27 729 4 753 22 976	20 913 2 238 18 675	1 459 498 961	112 90 22	1 347 408 939	40 — 40	— — —	1 — 1	— — —	39 — 39	19 311 1 684 17 627	1 1 —	331 182 149	18 979 1 501 17 478	— — —
	H. BEZROBOTNI I OSOBY NIEWYKO- NYWAJĄCE PRACY ZAWODOWEJ (prócz utrzymywanych członków rodzin)	r m k	59 103 26 148 32 955	31 760 17 206 14 554	— — —	— — —	— — —	— — —	— — —	— — —	— — —	— — —	— — —	— — —	— — —	— — —	— — —
	N. BEZ BLIŻSZEGO OKREŚLENIA I BEZ PODANIA ZAWODU	r m k	78 528 33 270 45 258	28 482 15 731 12 751	53 44 9	2 2 —	51 42 9	575 345 230	10 9 1	565 336 229	— — —	— — —	26 587 14 841 11 746	— — —	— — —	26 587 14 841 11 746	— — —
	OSOBY WYKONYWAJĄCE W DNIU SPISU PRACĘ ZAWODOWĄ (Działy od A do G włą. i gałąź 42 działu N)	r m k	2 046 109 982 463 1 063 646	1 000 127 571 417 428 710	259 893 223 642 36 251	53 735 49 068 4 667	206 158 174 574 31 584	26 462 19 931 6 531	5969 5634 335	10 789 7 868 2 921	6141 3224 2917	3563 3205 358	296 312 190 133 106 129	7684 7684 —	22 959 20 873 2 086	265 088 161 175 103 913	581 451 130
	OSOBY NIEWYKONYWAJĄCE W DNIU SPISU PRACY ZAWODOWEJ (Dział H i gałąź 43 działu N)	r m k	66 689 28 677 38 012	32 963 17 684 15 279	— — —	— — —	— — —	— — —	— — —	— — —	— — —	— — —	— — —	— — —	— — —	— — —	— — —
G A Ł Ę Z I E																	
A. ROLNICTWO I LEŚNICTWO WRAZ																	
	1. ROLNICTWO, HODOWLA, OGROD- NICTWO I RYBACTWO	r m k	1 425 246 691 335 733 911	784 525 418 568 365 957	186 498 164 360 22 138	47 582 43 514 4 068	138 916 120 846 18 070	4 701 4 402 299	1251 1228 23	533 502 31	234 221 13	2683 2451 232	184 910 118 191 66 719	3212 3212 —	1 625 1 549 76	180 073 113 430 66 643	— — —
110	Bez podania rodzaju	m k	70 52	41 32	14 2	4 1	10 1	1 —	— —	— —	— —	— —	19 14	2 —	— —	17 14	— —
111	Rolnictwo i hodowla	m k	686 641 729 267	415 993 365 411	162 870 22 022	43 385 4 056	119 485 17 966	4 367 290	1211 22	499 28	216 9	2441 231	117 362 66 536	3206 —	1089 65	113 067 66 471	— —
112	Ogrodnictwo (warzywnictwo, sadow- nictwo, szkółkarstwo, nasiennictwo, kwaciarnictwo, specjalne uprawy, pszczel- nictwo)	m k	2 864 2 946	1 659 501	896 107	107 11	789 96	29 9	15 1	2 3	3 4	9 1	591 167	4 —	275 11	312 156	— —
113	Rybactwo, hodowla ryb	m k	1 760 1 646	875 13	580 7	18 —	562 7	5 —	2 —	1 —	2 —	— —	219 2	— —	185 —	34 2	— —
120	2. LEŚNICTWO I ŁOWIECTWO	r m k	8 448 4 230 4 218	1 955 1 901 54	16 16 —	6 6 —	10 10 —	334 321 13	36 35 1	73 61 12	214 214 —	11 11 —	1 603 1 563 40	18 18 —	— — —	1 585 1 545 40	— — —
B. GÓRNICZTWO																	
	3. GÓRNICZTWO, KAMIENIOŁOMY I T. P.	r m k	1 367 717 650	355 340 15	25 21 4	8 7 1	17 14 3	38 38 —	10 10 —	11 11 —	— — —	17 17 —	291 281 10	17 17 —	25 25 —	249 239 10	— — —

U w a g a. Podział ludności według stanowiska społecznego i stanowiska w zawodzie opiera się w poszczególnych działach i gałęziach na niezupełnie identycznych zasadach. Ob. uwagi we wstępie.

CZYNNA I BIERNĄ ZAWODOWO
STANOWISKA SPOŁECZNEGO I STANOWISKA W ZAWODZIE.
MIASTA I WIEŚ RAZEM,

d o w o :		Bierni zawodowo członkowie rodzin na utrzymaniu u:															Orna- czenie	
pomaga- jący członko- wie ro- dzin	o niewia- domem stanowisku społecz- nym	ogółem	samodzielnych			personelu pracowniczego					robotników i chałupników				pomaga- jących człon- ków rodzin	osób o nie- wiadom- ym stanow- isku społecz- nym		
			razem	zatrud- niają- cych obce siły ro- bowcze	niezatrud- niają- cych ob- cych sił robotczych	razem	kie- row- niczego	biuro- wego i han- dlo- wego	tech- nicz- nego	nad- zor- czego	razem	rze- mieł- ników	robot- ników wy- kwalifi- kowan- ych	innych robot- ników				cha- lup- ników
417 163	33 260	1 079 708	614 403	131 087	483 316	41 752	9 662	15 163	5 599	11 328	375 144	21 468	41 020	311 282	1 374	14 293	34 116	
137 486	17 859	422 039	260 942	54 480	206 462	13 321	2 924	4 735	1 745	3 917	129 899	7 230	13 472	108 736	461	6 767	11 110	
279 677	15 401	657 669	353 461	76 607	276 854	28 431	6 738	10 428	3 854	7 411	245 245	14 238	27 548	202 546	913	7 526	23 006	
Ł Y																		
408 303	115	647 214	409 009	111 236	297 773	13 394	2 369	1 125	567	9 333	211 314	9 970	4 073	197 271	—	13 381	116	A
131 547	69	275 096	189 996	47 790	142 206	4 545	696	376	187	3 286	74 022	3 487	1 360	69 175	—	6 496	37	
276 756	46	372 118	219 013	63 446	155 567	8 849	1 673	749	380	6 047	137 292	6 483	2 713	128 096	—	6 885	79	
5 370	37	183 695	115 663	16 512	99 151	4 757	977	1 813	475	1 492	62 642	6 424	25 617	29 227	1 374	558	75	B
4 385	26	61 740	39 387	5 592	33 795	1 454	312	541	124	477	20 710	2 021	8 367	9 861	461	167	22	
985	11	121 955	76 276	10 920	65 356	3 303	665	1 272	351	1 015	41 932	4 403	17 250	19 366	913	391	53	
3 189	33	86 523	76 547	2 676	73 871	2 608	847	1 560	170	31	7 027	111	1 360	5 556	—	322	19	C
1 331	14	30 214	27 054	876	26 178	771	238	466	58	9	2 289	46	435	1 808	—	97	3	
1 858	19	56 309	49 493	1 800	47 693	1 837	609	1 094	112	22	4 738	65	925	3 748	—	225	16	
139	3	42 632	6 376	213	6 163	4 840	943	2 943	582	372	31 381	3 664	4 534	23 183	—	19	16	D
134	3	14 779	2 279	87	2 192	1 580	297	958	185	120	10 932	1 261	1 597	8 074	—	3	5	
5	—	27 853	4 097	126	3 971	3 280	646	1 985	397	252	20 449	2 403	2 937	15 109	—	16	11	
39	55	30 542	4 577	153	4 424	14 117	3 500	6 781	3 805	31	11 793	324	4 657	6 812	—	—	55	E
31	33	9 802	1 425	43	1 332	4 462	1 125	2 139	1 191	7	3 899	111	1 491	2 297	—	—	16	
8	22	20 740	3 152	110	3 042	9 655	2 375	4 642	2 614	24	7 894	213	3 166	4 515	—	—	39	
—	10	4 897	—	—	—	1 493	1 018	407	—	68	3 393	974	555	1 864	—	—	11	F
—	9	1 412	—	—	—	368	254	96	—	18	1 041	303	138	600	—	—	3	
—	1	3 485	—	—	—	1 125	764	311	—	50	2 352	671	417	1 264	—	—	8	
91	12	6 816	2 064	291	1 773	11	—	10	—	1	4 719	1	224	4 494	—	12	10	G
51	5	2 515	740	89	651	6	—	6	—	—	1 782	1	84	1 677	—	4	3	
40	7	4 301	1 324	202	1 122	5	—	4	—	1	2 957	—	140	2 817	—	8	7	
—	31 760	27 343	—	—	—	—	—	—	—	—	—	—	—	—	—	—	27 343	H
—	17 206	8 942	—	—	—	—	—	—	—	—	—	—	—	—	—	—	8 942	
—	14 554	18 401	—	—	—	—	—	—	—	—	—	—	—	—	—	—	18 401	
32	1 235	50 046	167	6	161	532	8	524	—	—	42 875	—	—	42 875	—	1	6 471	N
7	494	17 539	61	3	58	155	2	153	—	—	15 244	—	—	15 244	—	—	2 079	
25	741	82 507	106	3	103	377	6	371	—	—	27 631	—	—	27 631	—	1	4 392	
417 163	297	1 045 982	614 403	131 087	483 316	41 752	9 662	15 163	5 599	11 328	375 144	21 468	41 020	311 282	1 374	14 293	390	
137 486	175	411 046	260 942	54 480	206 462	13 321	2 924	4 735	1 745	3 917	129 899	7 230	13 472	108 736	461	6 767	117	
279 677	122	634 936	353 461	76 607	276 854	28 431	6 738	10 428	3 854	7 411	245 245	14 238	27 548	202 546	913	7 526	273	
—	32 963	33 726	—	—	—	—	—	—	—	—	—	—	—	—	—	—	33 726	
—	17 684	10 993	—	—	—	—	—	—	—	—	—	—	—	—	—	—	10 993	
—	15 279	22 733	—	—	—	—	—	—	—	—	—	—	—	—	—	—	22 733	

I R O D Z A J E

Z H O D O W Ł Ą, O G R O D N I C T W E M I R Y B A C T W E M

408 301	115	640 721	408 954	111 228	297 726	12 628	2 296	961	80	9 291	205 643	9 936	4 073	191 634	—	13 380	116	I
131 546	69	272 767	189 975	47 788	142 187	4 292	677	320	27	3 268	71 967	3 470	1 360	67 137	—	6 496	37	
276 755	46	367 954	218 979	63 440	155 539	8 336	1 619	641	53	6 023	133 676	6 466	2 713	124 497	—	6 884	79	
6	I	29	20	4	16	I	—	—	—	I	5	I	—	4	—	2	I	II0
16	—	20	11	4	7	—	—	—	—	—	8	3	—	5	—	1	—	
131 326	68	270 648	188 406	47 641	140 765	4 269	665	319	23	3 262	71 452	3 469	1 012	66 971	—	6 485	36	III
276 518	45	363 856	215 917	63 188	152 729	8 284	1 586	639	50	6 009	132 711	6 457	2 051	124 203	—	6 865	79	
143	—	1 205	886	107	779	16	10	—	I	5	296	—	162	134	—	7	—	III2
217	I	2 445	1 778	202	1 576	44	28	I	I	14	611	6	365	240	—	12	—	
71	—	885	663	36	627	6	2	I	3	—	214	—	186	28	—	2	—	
4	—	1 633	1 273	46	1 227	8	5	I	2	—	346	—	297	49	—	6	—	III3
2	—	6 493	55	8	47	766	73	164	487	42	5 671	34	—	5 637	—	1	—	II20
1	—	2 329	21	2	19	253	19	56	160	18	2 055	17	—	2 038	—	—	—	
1	—	4 164	34	6	28	513	54	108	327	24	3 616	17	—	3 599	—	1	—	

I P R Z E M Y S Ł

—	I	—	1 012	76	27	49	106	21	15	—	70	830	33	70	727	—	—	3
—	—	—	377	27	11	16	44	9	3	—	32	306	14	25	267	—	—	
—	—	—	635	49	16	33	62	12	12	—	38	524	19	45	460	—	—	

Tablica XVII. LUDNOŚĆ
WEDŁUG DZIAŁÓW, GAŁĘZI I RODZAJÓW ZAWODU OBJEKTYWNEGO,
WOJ. WARSZAWSKIE -

WOJEWÓDZTWO.

Znak kla- sy- fika- cyj- ny	ZAWÓD OBJEKTYWNY (GAŁĘZIE I RODZAJE)	Ogółem czynni i bierni zawo- dowo	C z y n n i z a w o													
			ogółem	samodzielni			personel pracowniczy					robotnicy i chatupnicy				
				razem	zatrud- niający obce siły ro- bocze	nieza- trudnia- jący ob- cych sił roboczych	razem	kie- row- niczy	biuro- wy i han- dlowy	tech- nicz- ny	nad- zor- czy	razem	rze- mieś- nicy	robot- nicy wy- kwal- fiko- wan	inni robot- nicy	cha- lup- nicy
234	Kowalstwo m k	6 723 5 696	3 839 25	2 327 10	463 4	1 864 6	5	—	2	1	2	1 073 6	4	531	537 6	1
235	Ślusarstwo m k	2 101 1 423	1 416 15	674 2	116	558 2	6	3	—	1	2	656 10	8	296	352 10	—
236	Wyrób drutu, łańcuchów, śrub, gwoź- dzi, nitów i t. p. k	59 65	39 3	8	3	5	3	—	2	—	1	28 3	7	9	12 3	—
237	Wyrób drobnej galanterji metalowej m (stalówki, igły, szpilki i t. p.) . . . k	34 29	14 1	2	—	2	—	—	—	—	—	12 1	4	3	5 1	—
238	Wyrób wag i narzędzi (nożownictwo, m pilnikarstwo i t. p.) k	188 148	109 3	11 1	6 1	5	9	1	3	—	5	86 2	7	35	44 2	—
239	Wyrób broni i pocisków m k	677 588	391 61	15 2	2	13 2	32 1	5	16	8	3	341 58	71	92	178 58	—
23.11	Obróbka metali pólslachetnych . . m k	42 36	28 1	7	2	5	4	2	—	1	1	16	1	9	6	—
7.	PRZEMYSŁ MASZYNOWY I ELEK- r TROTECHNICZNY m k	4 318 2 357 1 961	1 536 1 496 40	113 110 3	41 40 1	72 70 2	155 137 18	20 20	76 58 18	29 29	30 30	1 256 1 237 19	84 84	669 669	503 484 19	—
240	Bez podania rodzaju m k	189 162	119 2	26	4	22	16	2	5	7	2	73 2	5	44	24 2	—
241	Budowa maszyn (silników i t. p.), paro- wozów, maszyn narzędziowych oraz maszyn i narzędzi rolniczych. Wyrób m kotłów i aparatów k	1 821 1 519	1 133 29	42 2	26 1	16 1	100 12	16	44 12	16 —	24	985 15	67	526	392 15	—
242	Budowa statków i okrętów m k	12 10	7	2	1	1	—	—	—	—	1	4	—	3	1	—
243	Budowa samochodów, kołowców, sa- molotów i t. p. k	92 72	67 2	3	—	3	7 2	—	4 2	2	1	57	3	23	31	—
244	Budowa wagonów m k	87 87	49 2	—	—	—	6 1	—	1 1	3	2	42 1	5	23	14 1	—
245	Przemysł elektrotechniczny m k	156 111	121 5	37 1	9	28 1	7 3	2	4 3	1	—	76 1	4	50	22 1	—
8.	OBRÓBKA METALI SZLACHET- r NYCH, WYRÓB ZEGARKÓW I IN- m STRUMENTÓW PRECYZYJNYCH k	1 776 936 840	590 575 15	400 391 9	30 27 3	370 364 6	14 11 3	1 1	5 3 2	5 4 1	3 3	141 141	3 3	74 74	63 63	1 1
251	Jubilerstwo i złotnictwo m k	89 79	48	35	1	34	—	—	—	—	—	10	—	6	4	—
252	Zegarmistrzostwo m k	736 674	451 12	330 9	21 3	309 6	—	—	—	—	—	93	—	50	43	—
253	Wyrób instrumentów precyzyjnych (optycznych, mierniczych, matema- tycznych i t. p.) oraz protez i aparatów m ortopedycznych k	70 44	48 3	11	3	8	9 3	1	2 2	4 1	2	28	2	13	13	—
254	Wyrób instrumentów muzycznych . m k	41 43	28	15	2	13	2	—	1	—	1	10	1	5	3	1
9.	PRZEMYSŁ CHEMICZNY r m k	3 521 1 564 1 957	1 374 839 535	86 81 5	41 39 2	45 42 3	116 103 13	22 22	56 44 12	14 14	24 23 1	1 150 635 515	127 127	3 3	1 020 505 515	—
260	Bez podania rodzaju m k	80 63	41 2	7	6	1	10 1	4	3 1	3	—	24 1	4	—	20 1	—
261	Wyrób smoly, węgla drzewnego, dzieg- ciu, terpentyny, spirytusu drzewnego m i t. p. k	65 50	32 2	7	6	1	4	2	1	1	—	20 2	2	—	18 2	—
262	Rafinerje i dystylarnie ropy naftowej m k	25 19	14 1	—	—	—	5	—	3	2	—	9 1	—	1	8 1	—
263	Wyrób kwasów, alkaliów, soli nieorga- nicznych i nawozów sztucznych . . k	1 4	—	—	—	—	—	—	—	—	—	—	—	—	—	—
264	Wyrób preparatów chemiczno-tech- nicznych i farmaceutycznych . . . k	73 69	42 7	4	3	1	8 4	2	5 4	1	—	30 3	5	—	25 3	—
265	Przeróbka tłuszczów i produktów m zwierzęcych k	399 440	211 51	50 2	20 1	30 1	12 2	2	5 2	1	4	131 45	9	—	122 45	—
266	Wyrób barwników, farb, ołówków, m atramentów i t. p. k	277 286	152 34	11 3	3 1	8 2	21 2	3	9 1	3	6	119 29	30	—	89 29	—

CZYNNA I BIERNA ZAWODOWO
STANOWISKA SPOŁECZNEGO I STANOWISKA W ZAWODZIE (c. d.).
[MIASTA I WIEŚ RAZEM.

d o w o :		Bierni zawodowo członkowie rodzin na utrzymaniu u :														Ozna- czenie		
Lp. na- ja- cy człon- kowie ro- dzin	Lp. niewa- do nien stanowisk społecz- nem	ogółem	samodzielnych			personelu pracowniczego					robotników i chłupników				Lp. ro- dzin		Lp. o nie- wiadom- em stano- wisku społecz- nem	
			razem	zatrud- niają- cych o cę- sily ro- lozce	niezatrud- niają- cych ob- cych sił rodzycznych	razem	kie-ow- niczo	biuro- wego i han- dlo- wego	tech- nicz- nego	nad- zor- czo	razem	rze- mieł- ników	rol- ników wy- kwa- fikowa- nych	inni rol- nicy				chł- up- ników
431	3	2 884	2 595	520	2 075	2	—	1	—	1	271	3	233	35	—	13	3	234
9	—	5 671	5 067	1 170	3 897	8	—	2	—	6	551	9	478	64	—	39	6	—
80	—	685	539	127	412	4	1	—	1	2	141	6	120	15	—	1	—	235
2	—	1 408	1 088	240	848	9	2	—	4	3	308	11	256	41	—	3	—	—
—	—	20	1	1	—	1	—	—	—	1	18	6	5	7	—	—	—	236
—	—	62	18	8	10	4	—	1	—	3	40	9	14	17	—	—	—	—
—	—	20	8	—	8	—	—	—	—	—	12	1	3	8	—	—	—	237
—	—	28	6	—	6	—	—	—	—	—	22	7	6	9	—	—	—	—
3	—	79	8	4	4	4	—	—	—	4	67	5	30	32	—	—	—	238
—	—	145	20	8	12	8	—	1	—	7	116	9	44	63	—	1	—	—
3	—	286	19	1	18	6	1	5	—	—	261	77	39	145	—	—	—	239
—	—	527	35	8	27	26	3	17	3	3	466	112	102	252	—	—	—	—
1	—	14	3	—	3	3	—	—	2	1	8	—	8	—	—	—	—	23.II
1	—	35	14	4	10	4	1	—	1	2	17	1	13	3	—	—	—	—
12	—	2 782	280	122	158	246	45	82	32	87	2 239	215	1 275	749	—	11	6	7
12	—	861	89	45	44	69	10	27	7	25	698	72	390	238	—	4	1	—
—	—	1 921	191	77	114	177	35	55	25	62	1 541	143	885	513	—	7	5	—
4	—	70	18	3	15	5	1	1	3	—	47	4	29	14	—	—	—	240
—	—	160	43	4	39	15	3	1	9	2	102	11	70	21	—	—	—	—
6	—	688	48	34	14	57	8	25	4	20	578	61	326	191	—	4	1	241
—	—	1 490	88	57	31	137	26	47	15	49	1 256	119	715	422	—	7	2	—
—	—	5	2	2	—	—	—	—	—	—	3	—	3	—	—	—	—	242
—	—	10	3	1	2	—	—	—	—	—	7	—	6	1	—	—	—	—
—	—	25	2	—	2	3	—	1	—	2	20	2	2	16	—	—	—	243
—	—	70	4	—	4	10	—	4	1	5	54	2	16	36	—	—	2	—
1	—	38	—	—	—	3	—	—	—	3	35	4	20	11	—	—	—	244
—	—	85	—	—	—	7	—	1	—	6	77	7	40	30	—	—	1	—
1	—	35	19	6	13	1	1	—	—	—	15	1	10	4	—	—	—	245
—	—	106	53	15	38	8	6	2	—	—	45	4	38	3	—	—	—	—
35	—	1 186	1 043	95	948	12	—	6	1	5	125	10	95	16	4	6	—	8
32	—	361	314	25	289	2	—	1	—	1	44	4	34	4	2	1	—	—
3	—	825	729	70	659	10	—	5	1	4	81	6	61	12	2	5	—	—
3	—	41	35	1	34	—	—	—	—	—	6	—	6	—	—	—	—	251
—	—	79	69	1	68	—	—	—	—	—	10	—	7	3	—	—	—	—
28	—	285	264	23	241	—	—	—	—	—	20	—	20	—	—	1	—	252
3	—	662	625	58	567	—	—	—	—	—	35	2	33	—	—	2	—	—
—	—	22	5	—	5	2	—	1	—	1	15	3	8	4	—	—	—	253
—	—	41	11	5	6	5	—	2	1	2	25	2	14	9	—	—	—	—
1	—	13	10	1	9	—	—	—	—	—	3	1	—	—	2	—	—	254
—	—	43	24	6	18	5	—	3	—	2	11	2	7	—	2	3	—	—
22	—	2 147	287	137	150	183	53	82	6	42	1 670	322	6	1 342	—	7	—	9
20	—	725	89	43	46	54	17	25	1	11	581	98	2	481	—	1	—	—
2	—	1 422	198	94	104	129	36	57	5	31	1 089	224	4	861	—	6	—	—
—	—	39	8	8	—	2	2	—	—	—	29	3	—	26	—	—	—	260
—	—	61	14	14	—	14	6	—	2	—	33	7	—	26	—	—	—	—
1	—	33	8	8	—	5	5	—	—	—	20	2	—	18	—	—	—	261
—	—	48	12	11	1	5	5	—	—	—	31	5	—	26	—	—	—	—
—	—	11	—	—	—	2	—	2	—	—	9	—	—	9	—	—	—	262
—	—	18	—	—	—	5	—	4	1	—	13	1	—	12	—	—	—	—
—	—	1	—	—	—	—	—	—	—	—	1	—	—	1	—	—	—	263
—	—	4	—	—	—	—	—	—	—	—	4	—	—	4	—	—	—	—
—	—	31	—	—	—	8	2	5	1	—	23	4	—	19	—	—	—	264
—	—	62	7	6	1	9	3	4	2	—	46	9	—	37	—	—	—	—
18	—	188	52	24	28	6	—	5	—	1	129	4	—	125	—	1	—	265
2	—	389	137	57	80	12	—	7	—	5	234	12	—	222	—	6	—	—
1	—	125	14	2	12	14	2	6	—	6	97	25	—	72	—	—	—	266
—	—	252	25	4	21	28	6	10	—	12	199	53	—	146	—	—	—	—

Tablica XVII. LUDNOŚĆ
WEDŁUG DZIAŁÓW, GAŁĘZI I RODZAJÓW ZAWODU OBJEKTYWNEGO,

WOJEWÓDZTWO.

WOJ. WARSZAWSKIE --

Znak kla- sy- fika- cyj- ny	ZAWÓD OBJEKTYWNY (GAŁĘZIE I RODZAJE)	Ogółem czynni i bierni zawo- dowo	C z y n n i z a w o													
			ogółem	samodzielni			personel pracowniczy					robotnicy i chałupnicy				
				razem	zatrud- niający obec- nie ro- bocze	nieza- trudnia- jący ob- cych sił roboczych	razem	kie- row- niczy	biuro- wy i han- dlowy	tech- nicz- ny	nad- zor- czy	razem	rze- mieś- nicy	robot- nicy wy- kwalifi- kowan	inni robot- nicy	cha- lup- nicy
267	Wyrób zapalek, jedwabiu sztucznego m i materiałów wybuchowych k	623 1 003	334 435	1 —	1 —	— —	4 4	8 —	17 4	3 —	13 —	292 431	77 —	— —	215 431	— —
268	Przeróbka kauczuku i linoleum. Wy- roby z gumy. Wyrób ceraty, derma- toïdu i linoleum k	21 23	13 3	1 —	— —	1 —	2 —	1 —	1 —	— —	— —	10 3	— —	2 —	8 3	— —
	10. PRZEMYSŁ WŁÓKIENNICZY r	14 252	5 193	844	66	778	291	21	181	17	72	3 949	425	821	2 671	32
	m	6 292	3 180	542	57	485	246	20	137	17	72	2 321	425	682	1 202	12
	k	7 960	2 013	302	9	293	45	1	44	—	—	1 628	—	139	1 469	20
270	Bez podania rodzaju m	282	142	30	7	23	8	4	2	—	2	102	5	64	32	1
	k	275	32	7	—	7	2	—	2	—	—	22	—	—	21	1
271	Wełna i bawełna m	414	210	34	7	27	28	5	11	1	11	144	13	41	88	2
	k	487	102	12	3	9	1	—	1	—	—	86	—	—	84	2
272	Len i konopie m	4 493	2 256	221	11	210	191	7	118	16	50	1 818	389	422	1 003	4
	k	5 728	1 459	97	1	96	38	—	38	—	—	1 312	—	—	1 306	6
273	Jedwab m	16	9	—	—	—	—	—	—	—	—	9	6	—	3	—
	k	13	—	—	—	—	—	—	—	—	—	—	—	—	—	—
274	Inne surowce (juta i t. p.) m	12	4	1	1	—	1	—	1	—	—	2	—	2	—	—
	k	11	1	1	—	1	—	—	—	—	—	—	—	—	—	—
275	Zakłady pomocnicze: farbiarnie, wy- kończalnie, bielarnie i t. p. k	177 197	84 17	59 13	6 3	53 10	— —	— —	— —	— —	— —	21 1	4 —	— —	16 1	1
276	Wyrób waty i nici m	116	57	22	5	17	1	1	—	—	—	26	5	3	18	—
	k	113	21	2	—	2	—	—	—	—	—	18	—	—	18	—
277	Wyroby dziane m	370	197	35	6	29	10	1	3	—	6	149	2	116	28	3
	k	532	194	48	—	48	3	1	2	—	—	137	—	105	27	5
278	Wyroby pasmanteryjne m	14	8	—	—	—	6	2	2	—	2	2	1	1	—	—
	k	21	3	1	—	1	1	—	1	—	—	1	—	—	1	—
279	Hafciarstwo i koronkarstwo m	87	47	13	—	13	—	—	—	—	—	13	—	10	3	—
	k	235	174	116	1	115	—	—	—	—	—	47	—	33	8	6
280	Wyrób dywanów, kilimów i gobelinów m	15	9	2	—	2	1	—	—	—	1	5	—	4	1	—
	k	19	4	—	—	—	—	—	—	—	—	4	—	1	3	—
281	Powroźnictwo m	296	157	125	14	111	—	—	—	—	—	30	—	19	10	1
	k	329	6	5	1	4	—	—	—	—	—	—	—	—	—	—
	11. PRZEMYSŁ PAPIERNICZY r	6 934	2 151	63	22	41	149	14	67	18	50	1 927	224	43	1 659	1
	m	3 316	1 732	59	22	37	128	14	52	18	44	1 541	224	43	1 274	—
	k	3 618	419	4	—	4	21	—	15	—	6	386	—	—	385	1
290	Bez podania rodzaju m	5	3	1	1	—	1	—	1	—	—	1	—	—	1	—
	k	5	1	—	—	—	—	—	—	—	—	1	—	—	1	—
291	Wyrób celulozy, masy drzewnej, papie- ru i tektury k	3 023 3 250	1 579 350	3 —	3 —	— —	125 20	14 —	49 15	18 —	44 5	1 451 330	206 —	41 —	1 204 330	— —
292	Wyroby z papieru i tektury łącznie m z wyrobem obić papierowych k	288 363	150 68	55 4	18 —	37 4	2 1	— —	2 —	— —	— 1	89 55	18 —	2 —	69 54	— 1
	12. PRZEMYSŁ SKÓRZANY r	5 956	1 813	949	180	769	31	9	14	—	8	684	12	365	302	5
	m	3 142	1 759	936	176	760	28	9	11	—	8	653	12	365	271	5
	k	2 814	54	13	4	9	3	—	3	—	—	31	—	—	31	—
300	Bez podania rodzaju m	7	2	1	—	1	—	—	—	—	—	1	—	—	1	—
	k	4	1	—	—	—	1	—	1	—	—	—	—	—	—	—
301	Garbarstwo (wyrób skór twardych m i miękkich, wyprawa futer i t. p.) . . . k	1 147 1 133	617 28	187 1	60 —	127 1	27 1	8 —	11 1	— —	8 —	365 24	10 —	214 —	140 24	1
302	Rymarstwo i siodlarstwo, wyrób ga- lanterji ze skóry, z imitacji skóry oraz m wyrób pasów napędnych k	1 770 1 492	1 037 11	673 6	107 3	566 3	— —	— —	— —	— —	— —	266 3	2 —	134 —	127 3	3
303	Wyroby ze szczeciny, włosia, piór i t. p. m	218	103	75	9	66	1	1	—	—	—	21	—	17	3	1
	k	185	14	6	1	5	1	—	1	—	—	4	—	—	4	—
	13. PRZEMYSŁ DRZEWNY r	26 820	8 114	4 728	449	4 279	171	39	108	10	14	2 718	148	1 055	1 488	27
	m	14 049	7 837	4 638	433	4 205	166	39	104	10	13	2 601	148	1 022	1 405	26
	k	12 771	277	90	16	74	5	—	4	—	1	117	—	33	83	1
310	Bez podania rodzaju m	22	16	8	—	8	—	—	—	—	—	8	—	4	4	—
	k	15	—	—	—	—	—	—	—	—	—	—	—	—	—	—
311	Przygotowywanie drzewa. Tartaki . m	2 705	1 500	179	41	138	152	36	101	8	7	1 143	109	—	1 034	—
	k	2 550	52	2	2	—	3	—	3	—	—	44	—	—	44	—

CZYNNA I BIERNIA ZAWODOWO
STANOWISKA SPOŁECZNEGO I STANOWISKA W ZAWODZIE (c. d.).
MIASTA I WIEŚ RAZEM.

d o w o :		Bierni zawodowo członkowie rodzin na utrzymaniu u:															Orna- czenie	
pomaga- jący członko- wie ro- dzin	o niewia- domem stanowisku społecz- nem	ogółem	samodzielnych			personelu pracowniczego					robotników i chałupników					poma- gają- cych człon- ków rodzin		osób o nie- wiadom- ym stanowisku społecz- nem
			razem	zatrud- niają- cych obec- nie ro- bocze	niezatrud- niają- cych ob- cych sił roboczych	razem	ktorow- niczego	biuro- wego i han- dlo- wego	tech- nicz- nego	nad- zor- czego	razem	rze- mieś- ników	robot- ników wy- kwalifi- kowanych	innych robot- ników	cha- lup- ników			
—	—	289	6	1	5	16	6	6	—	4	267	60	—	207	—	—	—	267
—	—	568	2	2	—	52	14	24	—	14	514	137	—	377	—	—	—	—
—	—	8	1	—	1	1	—	1	—	—	6	—	2	4	—	—	—	268
—	—	20	1	—	1	4	2	2	—	—	15	—	4	11	—	—	—	—
109	—	9 059	1 759	195	1 564	515	36	277	22	180	6 773	1 014	1 661	4 065	33	12	—	10
71	—	3 112	586	69	517	142	10	78	8	46	2 382	308	529	1 532	13	2	—	—
38	—	5 947	1 173	126	1 047	373	26	199	14	134	4 391	706	1 132	2 533	20	10	—	—
2	—	140	43	10	33	5	1	3	—	1	92	1	50	38	3	—	—	270
1	—	243	71	19	52	9	2	6	—	1	163	5	105	49	4	—	—	—
4	—	204	45	7	38	18	2	10	—	6	141	11	37	92	1	—	—	271
3	—	385	83	16	67	33	6	11	—	16	269	18	81	169	1	—	—	—
26	—	2 237	187	7	180	103	3	63	8	29	1 947	284	309	1 350	4	—	—	272
12	—	4 269	419	16	403	289	9	173	14	93	3 561	657	678	2 218	8	—	—	—
—	—	7	—	—	—	—	—	—	—	—	7	6	1	—	—	—	—	273
—	—	13	—	—	—	—	—	—	—	—	13	9	1	3	—	—	—	—
—	—	8	1	1	—	—	—	—	—	—	7	—	7	—	—	—	—	274
—	—	10	1	1	—	1	—	1	—	—	8	—	8	—	—	—	—	—
4	—	93	73	7	66	—	—	—	—	—	20	3	—	17	—	—	—	275
3	—	180	148	14	134	—	—	—	—	—	30	4	—	26	—	2	—	—
8	—	59	38	7	31	1	1	—	—	—	19	2	5	12	—	1	—	276
1	—	92	48	10	38	3	3	—	—	—	38	7	4	27	—	3	—	—
3	—	173	35	11	24	9	1	1	—	7	129	1	106	20	2	—	—	277
6	—	338	73	17	56	22	4	3	—	15	243	5	199	33	6	—	—	—
—	—	6	1	—	1	5	2	1	—	2	—	—	—	—	—	—	—	278
—	—	18	3	—	3	10	2	5	—	3	5	1	4	—	—	—	—	—
21	—	40	35	1	34	1	—	—	—	1	4	—	3	1	—	—	—	279
11	—	61	41	1	40	2	—	—	—	2	18	—	17	1	—	—	—	—
1	—	6	3	—	3	—	—	—	—	—	3	—	2	1	—	—	—	280
—	—	15	3	—	3	4	—	—	—	4	8	—	6	2	—	—	—	—
2	—	139	125	18	107	—	—	—	—	—	13	—	9	1	3	1	—	281
1	—	323	283	32	251	—	—	—	—	—	35	—	29	5	1	5	—	—
12	—	4 783	180	65	115	313	33	116	32	132	4 290	587	107	3 595	1	—	—	11
4	—	1 584	49	15	34	90	12	32	5	41	1 445	190	38	1 216	1	—	—	—
8	—	3 199	131	50	81	223	21	84	27	91	2 845	397	69	2 379	—	—	—	—
—	—	2	1	1	—	—	—	—	—	—	1	—	—	1	—	—	—	290
—	—	4	2	2	—	1	—	1	—	—	1	—	—	1	—	—	—	—
—	—	1 444	2	2	—	86	12	28	5	41	1 356	176	36	1 144	—	—	—	291
—	—	2 900	9	9	—	216	21	77	27	91	2 675	360	67	2 248	—	—	—	—
4	—	138	46	12	34	4	—	4	—	—	88	14	2	71	1	—	—	292
8	—	295	120	39	81	6	—	6	—	—	169	37	2	130	—	—	—	—
147	2	4 143	2 879	629	2 250	83	42	23	—	18	1 144	35	747	342	20	34	3	12
140	2	1 383	977	210	767	29	15	7	—	7	386	10	247	104	5	9	2	—
7	—	2 760	1 902	419	1 483	54	27	16	—	11	778	25	500	238	15	25	1	—
—	—	5	3	—	3	—	—	—	—	—	2	—	—	2	—	—	—	300
—	—	3	3	—	3	—	—	—	—	—	—	—	—	—	—	—	—	—
36	2	530	197	77	120	26	12	7	—	7	298	10	189	96	3	7	2	301
2	—	1 105	412	133	279	46	20	15	—	11	628	21	383	219	5	18	1	—
98	—	733	667	122	545	3	3	—	—	—	61	—	53	6	2	2	—	302
2	—	1 481	1 332	270	1 062	8	7	1	—	—	136	4	106	17	9	5	—	—
6	—	115	110	11	99	—	—	—	—	—	5	—	5	—	—	—	—	303
3	—	171	155	16	139	—	—	—	—	—	14	—	11	2	1	2	—	—
491	6	18 706	13 377	1 519	11 858	390	73	265	18	34	4 896	360	1 803	2 639	94	33	10	13
428	4	6 212	4 448	503	3 945	123	25	83	4	11	1 627	111	618	871	27	12	2	—
63	2	12 494	8 929	1 016	7 913	267	48	182	14	23	3 269	249	1 185	1 768	67	21	8	—
—	—	6	4	—	4	—	—	—	—	—	1	—	1	—	—	—	—	310
—	—	15	9	—	9	—	—	—	—	—	3	—	3	—	—	—	—	3
26	—	1 205	167	55	112	116	25	83	4	4	920	90	—	830	—	2	—	311
2	1	2 498	362	128	234	252	46	182	14	10	1 877	192	—	1 685	—	6	1	—

Tablica XVII. LUDNOŚĆ
WEDŁUG DZIAŁÓW, GAŁĘZI I RODZAJÓW ZAWODU OBJEKTYWNEGO,
WOJ. WARSZAWSKIE —

WOJEWÓDZTWO.

Znak kla- sy- ka- cyj- ny	ZAWÓD OBJEKTYWNY (GAŁĘZIE I RODZAJE)	Ogółem czynni i bierni zawo- dowo	C z y n n i z a w o														
			ogółem	samodzielni			personel pracowniczy					robotnicy i chatupnicy					
				razem	zatrud- niający obce siły ro- bowce	nieza- trudnia- jący ob- cych sił roboczych	razem	kie- row- niczy	biuro- wy i han- dlowy	tech- nicz- ny	nad- zor- czy	razem	rze- mieś- nicy	robot- nicy wy- kwalifi- kowan	inni robot- nicy	cha- tup- nicy	
312	Stolarstwo budowlane i proste (wyrób posadzek, drzwi, okien, trumien, pudeł, m skrzyń i t. p.). Ramiarstwo k	6 116 5 458	3 445 34	2 370 23	192 8	2 178 15	6	1	2	—	—	3	897 8	13	699	175 8	10
313	Bednarstwo m k	742 606	375 3	309 2	16 1	293 1	—	—	—	—	—	—	41	—	33	8	—
314	Wyrób mebli m k	47 41	30 2	15	2	13	2	—	—	2	—	—	8	—	4	4	—
315	Wyrób wozów wszelkiego rodzaju (wo- m zy, powozy, bryczki, karoserje i t. p.) k	2 533 2 234	1 448 10	1 010 4	127 1	883 3	3	2	—	—	—	1	317 4	21	163	130 4	3
316	Tokarstwo i snycerstwo, wyrób lasek m i parasoli k	404 421	218 7	146 1	16	130 1	—	—	—	—	—	—	60 6	1	42 1	16 5	1
317	Wyrób drobnych przedmiotów z drzewa. Wyrób przyrządów drewnianych dla m przemysłu i rzemiosł. Wyrób korków k	241 232	119 10	77 4	5 1	72 3	—	—	—	—	—	—	36 5	4	15	14 5	3
318	Koszykarstwo, wyrób przedmiotów ze m słomy, łyka, sitowia i t. p. k	1 131 1 135	623 156	481 51	29 1	452 50	2	—	—	—	—	2	75 49	—	52 32	14 16	9
319	Tapicerstwo m k	108 79	63 3	43 3	5 2	38 1	1	—	—	1	—	—	16	—	10	6	—
14.	PRZEMYSŁ SPOŻYWCZY r m k	55 910 28 548 27 362	16 321 15 002 1 319	6 395 6 043 352	1 343 1 238 105	5 052 4 805 247	750 696 54	160 158 2	374 323 51	86 86 —	130 129 1	7 892 7 222 670	981 981 —	2 303 2 300 3	4 606 3 940 666	2	1
320	Bez podania rodzaju m k	7 4	6 1	1	—	1	1	—	—	1	—	—	4	—	2	2	—
321	Młynarstwo m k	7 703 6 948	3 963 164	1 745 75	484 35	1 261 40	147 7	47	72	2	26	1 643 45	153	805	685	—	—
322	Piekarstwo, wypiek ciast i ciastek, wy- m rób makaronu i t. p. k	5 096 4 783	2 748 247	1 311 140	377 42	934 98	22 2	5	6	—	11	1 168 36	2	874	291	1	
323	Cukrownictwo m k	5 609 5 521	3 250 398	3	3	—	353 34	37 2	183 32	63	70	2 892 362	751	58	2 083	—	
324	Wyrób czekolady, kakao, cukrów, mi- odu sztucznego, marmelady, pierników m i t. p. k	180 181	99 31	31 5	10	21 3	9	5	3	—	—	53 25	5	24	24	—	
325	Przetwarzanie ziemniaków i warzyw. Krochmalnictwo i olejarnictwo. Suszar- m nie. Wyrób paszy dla bydła i t. p. k	466 538	223 43	85 16	29 5	56 11	11 2	3	5	1	2	114 19	18	—	96	—	
326	Wyrób innych roślinnych artykułów spożywczych (kawa i jej surogaty, cy- m korja i t. p.) k	401 467	214 103	12	10	2	32 2	9	12	1	10	168 101	15	1	152	—	
327	Browarnictwo i słodownictwo. Wyrób m wód mineralnych k	657 661	330 29	91 10	50 4	41 6	46 3	17	16	11	2	185 12	15	11	159	—	
328	Gorzelnictwo. Wyrób spirytusu, win, miodu, wódek, likierów, octu, drożdży, m musztardy i t. p. k	299 297	166 18	19 3	2 2	17 1	39 2	28	4	5	2	106 12	15	21	70	—	
329	Rzeźnictwo i wędliniarstwo. Przemysł m rybny k	7 962 7 772	3 922 258	2 706 57	266 14	2 440 83	26	—	19	3	4	857 43	3	496	358	—	
330	Wyrób produktów nabiałowych . . . m k	129 153	59 22	31 5	5	26 5	8 1	6	1	—	1	20 12	3	7	10	—	
331	Wyrób konserw m k	11 9	9 2	1	1	—	1	1	—	—	—	7 1	1	—	6	—	
332	Przeróbka tytoniu: wyrób papierosów, m cygar i t. p. k	28 28	13 3	7 1	1 1	6	1	—	1	—	—	5 2	—	1	4	—	
15.	PRZEMYSŁ ODZIEŻOWY I GA- r LANTERYJNY m k	82 485 39 628 42 857	29 802 21 932 7 870	19 974 14 486 5 488	1 793 1 546 247	18 181 12 940 5 241	36 27 9	9 6 3	10 6 4	3 1 2	14	7 538 5 739 1 799	4 4 —	4 298 3 495 803	2 730 1 841 889	506 399 107	
340	Bez podania rodzaju m k	10 17	5 7	3 2	1	2	1 2	—	—	—	—	1 3	—	1	—	—	
341	Bielizniarstwo m k	106 439	22 293	15 209	1 8	14 201	—	—	—	—	—	6 61	—	—	6	—	
342	Krawiectwo m k	11 513 17 741	5 938 7 070	3 582 5 044	443 203	3 139 4 841	6 4	3 1	1 2	1	1	1 786 1 539	1	1 095 676	619 772	71 91	
343	Modniarstwo m k	22 225	3 199	1 104	— 16	1 88	— 1	— 1	— —	— —	— —	2 90	—	—	2	—	

CZYNNA I BIERNIA ZAWODOWO
STANOWISKA SPOŁECZNEGO I STANOWISKA W ZAWODZIE (c. d.).
MIASTA I WIEŚ RAZEM.

d o w o :		Bierni zawodowo członkowie rodzin na utrzymaniu u:															Osma- czeni	
pomaga- jący członko- wie ro- dzin	o niewia- domem stanowisku społecz- nem	ogółem	samodzielnych			personelu pracowniczego					robotników i chałupników				poma- gają- cych człon- ków rodzin	osób o nie- wiadom- ym stanowisku społecz- nem		
			razem	zatrud- niają- cych obce siły ro- bowce	nieszatrud- niają- cych ob- cych sił robotczych	razem	kie row- niczego	biuro- wego i han- dlo- wego	tech- nicz- nego	nad- zor- czego	razem	rze- mieś- ników	robot- ników wy- kwal- fikowa- nych	innych robot- ników				cha- lup- ników
169	3	2 671	2 181	201	1 980	6	—	—	—	6	476	8	449	5	14	7	1	312
3	—	5 424	4 487	427	4 060	9	1	—	—	8	913	24	835	28	26	11	4	313
25	—	367	341	24	317	—	—	—	—	—	26	1	22	3	—	—	—	314
1	—	603	570	33	537	—	—	—	—	—	33	—	28	5	—	—	—	315
4	1	17	12	—	12	—	—	—	—	—	5	—	1	4	—	—	—	316
—	1	39	31	1	30	—	—	—	—	—	8	—	4	4	—	—	—	317
118	—	1 085	989	151	838	—	—	—	—	—	96	8	73	13	—	—	—	318
2	—	2 224	2 001	300	1 701	1	1	—	—	—	220	25	166	18	11	2	—	319
12	—	186	164	23	141	1	—	—	—	1	21	—	20	—	1	—	—	320
—	—	414	360	41	319	1	—	—	—	1	53	1	49	—	3	—	—	321
6	—	122	92	5	87	—	—	—	—	—	29	4	11	12	2	1	—	322
—	—	222	166	12	154	—	—	—	—	—	56	7	18	24	7	—	—	323
65	—	508	464	36	428	—	—	—	—	—	42	—	30	4	8	2	—	324
55	—	979	880	65	815	4	—	—	—	4	93	—	69	4	20	2	—	325
3	—	45	34	8	26	—	—	—	—	—	11	—	11	—	—	—	—	326
—	—	76	63	9	54	—	—	—	—	—	13	—	13	—	—	—	—	327
1 279	5	39 589	23 638	4 844	18 794	1 466	349	607	155	355	14 246	2 661	4 148	7 430	7	227	12	14
1 038	3	13 546	8 465	1 679	6 786	448	107	180	48	113	4 558	829	1 354	2 371	4	69	6	15
241	2	26 043	15 173	3 165	12 008	1 018	242	427	107	242	9 688	1 832	2 794	5 059	3	158	6	16
—	—	1	—	—	—	—	—	—	—	—	1	—	—	1	—	—	—	328
—	1	3	—	—	—	—	2	—	—	—	1	—	—	1	—	—	—	329
428	—	3 740	2 646	662	1 984	124	41	54	1	28	942	101	523	318	—	27	1	330
37	—	6 784	4 522	1 245	3 277	226	78	103	1	44	1 953	217	982	754	—	82	1	331
246	1	2 348	1 821	555	1 266	11	3	3	—	5	507	—	486	18	3	9	—	332
69	—	4 536	3 360	998	2 362	29	7	10	—	12	1 126	1	1 007	115	3	21	—	333
2	—	2 359	3	3	—	195	23	78	29	65	2 158	671	55	1 432	—	1	2	334
2	—	5 123	7	7	—	518	67	227	77	147	4 593	1 488	114	2 991	—	3	2	335
6	—	81	48	15	33	9	7	2	—	—	22	4	5	13	—	2	—	336
1	—	150	75	24	51	12	8	4	—	—	62	4	18	40	—	1	—	337
13	—	243	131	47	84	3	3	—	—	—	106	12	—	94	—	3	—	338
6	—	495	258	93	165	27	9	5	1	12	204	31	—	173	—	6	—	339
2	—	187	10	10	—	20	4	8	1	7	157	7	1	149	—	—	—	340
—	—	364	27	25	2	38	11	13	3	11	299	24	1	274	—	—	—	341
8	—	327	116	65	51	37	12	13	9	3	173	12	11	150	—	1	—	342
4	—	632	243	124	119	59	25	20	11	3	329	34	18	277	—	1	—	343
2	—	133	29	4	25	19	12	3	4	—	85	17	23	45	—	—	—	344
1	—	279	43	10	33	51	31	8	6	6	185	23	39	123	—	—	—	345
331	2	4 040	3 597	313	3 284	26	—	18	4	4	388	2	245	140	1	26	3	346
117	1	7 514	6 518	627	5 891	46	—	34	8	4	903	5	606	292	—	44	3	347
—	—	70	52	4	48	3	2	—	—	1	15	3	5	7	—	—	—	348
4	—	131	100	10	90	8	4	1	—	3	23	3	9	11	—	—	—	349
—	—	2	1	1	—	1	—	1	—	—	—	—	—	—	—	—	—	350
—	—	7	3	2	1	2	2	—	—	—	2	—	—	2	—	—	—	351
—	—	15	11	—	11	—	—	—	—	—	4	—	—	4	—	—	—	352
—	—	25	17	—	17	—	—	—	—	—	8	2	—	6	—	—	—	353
2 249	5	52 683	46 635	5 556	41 079	65	17	10	—	38	5 855	6	4 442	200	1 207	126	2	15
1 678	2	17 696	15 762	1 927	13 835	22	8	3	—	11	1 874	2	1 384	81	407	38	—	16
571	3	34 987	30 873	3 629	27 244	43	9	7	—	27	3 981	4	3 058	119	800	88	2	17
—	—	5	3	2	1	2	—	—	—	2	—	—	—	—	—	—	—	340
—	—	10	4	2	2	2	1	—	—	1	4	—	2	—	2	—	—	341
1	—	84	70	3	67	2	1	1	—	—	12	—	5	5	2	—	—	342
21	1	146	114	7	107	2	—	2	—	—	29	—	9	17	3	—	1	343
562	2	5 575	5 018	616	4 402	1	—	—	—	1	535	—	420	11	104	21	—	344
481	2	10 671	9 477	1 154	8 323	1	—	—	—	1	1 153	—	939	20	194	39	1	345
—	—	19	14	5	9	—	—	—	—	—	5	—	5	—	—	—	—	346
4	—	26	21	3	18	—	—	—	—	—	5	—	4	1	—	—	—	347

Tablica XVII. LUDNOŚĆ
WEDŁUG DZIAŁÓW, GAŁĘZI I RODZAJÓW ZAWODU OBJEKTYWNEGO,
WOJ. WARSZAWSKIE -

WOJEWÓDZTWO.

Znak kiasy- fikacyj- ny	ZAWÓD OBJEKTYWNY (GAŁĘZIE I RODZAJE)	Ogółem czynni i bierni zawo- dowo	C z y n n i z a w o													
			ogółem	samodzielni			personel pracowniczy					robotnicy i chatupnicy				
				razem	zatrud- niający obec- nie	nieza- trudnia- jący obec- nie	razem	kie- row- niczy	biuro- wy i han- dlowy	tech- nicz- ny	nad- zorczy	razem	czem- mieł- nicy	robot- nicy wy- kwalifi- kowan- i	na- robot- nicy	cha- tup- nicy
344	Kuśnierstwo m k	209 254	114 11	85 5	3 1	82 4	1 —	— —	1 —	— —	— —	21 5	— —	19 3	1 2	— 1
345	Kapelusznictwo m k	844 856	467 60	311 25	32 2	279 23	2 1	— —	— —	— 1	— —	111 24	— —	82 12	28 11	1 1
346	Rękawicznictwo m k	8 10	3 2	— 1	— —	— 1	— —	— —	— —	— —	— —	3 1	— —	3 1	— —	— —
347	Krawaciarstwo, gorseciarstwo, wyrób m szelek k	21 39	8 17	4 12	— —	4 12	— —	— —	— —	— —	— —	3 4	— —	3 3	— 1	— —
348	Wyrób obuwia m k	26 744 23 039	15 287 122	10 452 63	1 057 17	9 395 46	13 —	3 —	2 —	— —	8 —	3766 16	1 —	2 279 11	1 161 5	325 —
349	Drobne wyroby galanterijne (grzebie- nie, guziki, kwiaty sztuczne, ozdoby m z piór i t. p.). Wyroby z celuloidu k	150 236	84 88	33 22	9 —	24 22	4 —	— —	2 —	— —	2 —	39 56	2 —	13 6	23 46	1 4
34.II	Wyrób zabawek i przyrządów spor- m towych k	1 1	1 1	— 1	— —	— 1	— —	— —	— —	— —	— —	1 —	— —	— —	1 —	— —
	16. PRZEMYSŁ POLIGRAFICZNY . . . r m k	1 520 791 729	661 522 139	270 240 30	45 40 5	225 200 25	38 21 17	7 6 1	21 9 12	5 1 4	5 5 —	319 241 78	9 9 —	169 133 36	136 94 42	5 5 —
350	Bez podania rodzaju m k	6 3	2 —	1 —	— —	1 —	1 —	— —	— —	1 —	— —	— —	— —	— —	— —	— —
351	Odlewanie i grawerowanie czcionek . m k	27 21	16 2	6 1	2 —	4 1	1 1	— —	1 1	— —	— —	9 —	1 —	6 —	2 —	— —
352	Drukarnictwo, cynkografia, litografia, m fototypia i t. p. k	359 278	240 40	57 4	17 3	40 1	14 10	5 —	8 9	— 1	1 —	163 25	8 —	81 3	73 22	1 —
353	Fotografia i wyrób filmów kinemato- m graficznych k	198 193	136 67	88 15	18 2	70 13	1 3	1 —	— 1	— 2	— —	43 37	— —	26 24	17 13	— —
354	Introligatorstwo m k	201 234	128 30	88 10	3 —	85 10	4 3	— 1	— 1	— 1	4 —	26 16	— —	20 9	2 7	4 —
	17. BUDOWNICTWO r m k	29 767 15 587 14 180	8 712 8 573 139	4 304 4 280 24	172 171 1	4 132 4 109 23	317 300 17	40 40 —	81 67 14	100 97 3	96 96 —	3 776 3 685 91	50 50 —	2 443 2 443 —	1 283 1 192 91	— — —
360	Bez podania rodzaju m k	225 221	123 3	16 —	3 —	13 —	40 3	6 —	7 2	13 1	14 —	67 —	2 —	40 —	25 —	— —
361	Budowa kolei, dróg lądowych i wodnych. Roboty ziemno-budowlane i podziemne m (studnie, szyby, tunele). Brukarstwo k	1 363 1 139	900 72	52 —	9 —	43 —	130 8	24 —	39 8	34 —	33 —	713 63	17 —	111 —	585 63	— —
362	Budowa domów, fabryk, kominów m i t. p. Mularstwo i ciesielstwo . . . k	10 905 9 897	5 907 43	3 055 14	108 1	2 947 13	102 5	9 —	14 4	34 1	45 —	2 517 21	21 —	2 019 —	477 21	— —
363	Instalacje budowlane (gazowe i wodo- m ciągowe, ogrzewanie centralne i t. p.) k	121 82	78 —	9 —	5 —	4 —	4 —	— —	1 —	1 —	2 —	65 —	8 —	8 —	49 —	— —
364	Miernictwo. Meljoracje rolne m k	114 76	66 2	30 1	3 —	27 1	19 1	— —	4 —	15 1	— —	16 —	— —	— —	16 —	— —
365	Żelbetnictwo m k	23 14	9 —	2 —	2 —	— —	— —	— —	— —	— —	— —	7 —	1 —	1 —	5 —	— —
366	Szklarstwo m k	801 818	363 8	326 5	3 —	323 5	— —	— —	— —	— —	— —	16 1	— —	15 —	1 1	— —
367	Malarstwo i tapeciarstwo m k	1 098 1 040	594 7	422 3	17 —	405 3	2 —	— —	2 —	— —	— —	147 3	— —	130 —	17 3	— —
368	Sztukatorstwo m k	21 17	9 —	6 —	— —	6 —	— —	— —	— —	— —	— —	3 —	— —	3 —	— —	— —
369	Dekarstwo i posadzkarstwo m k	351 353	192 —	118 —	5 —	113 —	1 —	1 —	— —	— —	— —	66 —	1 —	61 —	4 —	— —
370	Budowa i czyszczenie pieców m k	565 523	332 4	244 1	16 —	228 1	2 —	— —	— —	— —	2 —	68 3	— —	55 —	13 3	— —
	18. GAZ, WODA I ELEKTRYCZNOŚĆ r m k	1 091 589 502	355 330 25	15 14 1	12 12 —	3 2 1	67 48 19	8 7 1	48 31 17	5 4 1	6 6 —	273 268 5	74 74 —	44 44 —	155 150 5	— — —
380	Bez podania rodzaju m k	2 1	2 1	— —	— —	— —	— —	— —	— —	— —	— —	2 1	— —	— —	2 1	— —
381	Gazownie m k	35 30	20 —	— —	— —	— —	5 —	1 —	3 —	— —	1 —	15 —	6 —	— —	9 —	— —

CZYNNA I BIERNIA ZAWODOWO
STANOWISKA SPOŁECZNEGO I STANOWISKA W ZAWODZIE (c. d.).
MIASTA I WIEŚ RAZEM.

d o w o :		Bierni zawodowo członkowie rodzin na utrzymaniu u:															Orna- czenie		
pomaga- jący członko- wie ro- dzin	o niewia- domem stanowisku społecz- nym	ogółem	samodzielných			personelu pracowniczego					robotników i chałupników				poma- gają- cych człon- ków rodzin	osób o nie- wiadom- ym stanowisku społecz- nym			
			razem	zatrud- niają- cych obec- nie ro- bocze	niezatrud- niają- cych obec- nie sił roboczych	razem	kierow- niczego	biuro- wego i han- dlo- wego	tech- nicz- nego	nad- zor- czego	razem	rze- mieś- ników	robot- ników wy- kwalifi- kowan- ych	innych robot- ników				cha- lup- ników	
—	—	47	—	—	—	1	1	—	—	—	46	17	—	29	—	—	—	—	382
—	—	55	—	—	—	5	4	—	—	1	50	20	—	30	—	—	—	—	—
—	—	197	13	7	6	17	—	17	—	—	167	49	26	92	—	—	—	—	383
—	—	392	24	19	5	54	10	33	6	5	314	106	58	150	—	—	—	—	—
5	5	2 070	370	140	230	135	38	38	49	10	1 538	—	707	831	—	—	10	17	390
4	3	699	122	45	77	48	19	15	11	3	516	—	245	271	—	—	6	7	—
1	2	1 371	248	95	153	87	19	23	38	7	1 022	—	462	560	—	—	4	10	—
I UBEZPIECZENIA																			
2 944	16	72 121	69 738	1 876	67 862	770	232	436	88	14	1 299	29	674	596	—	—	303	11	20
1 264	9	25 390	24 670	615	24 055	212	51	132	25	4	414	13	224	177	—	—	94	—	—
1 680	7	46 731	45 068	1 261	43 807	558	181	304	63	10	885	16	450	419	—	—	209	11	—
4	—	93	41	6	35	38	14	23	1	—	12	—	4	8	—	—	2	—	400
5	—	210	71	7	64	96	44	50	2	—	38	—	18	20	—	—	4	1	—
86	1	2 105	2 045	52	1 993	22	—	18	2	2	33	—	4	29	—	—	5	—	401
30	1	3 875	3 709	84	3 685	30	2	22	2	4	62	—	7	55	—	—	13	1	—
112	—	1 880	1 727	82	1 645	60	13	43	4	—	86	6	33	47	—	—	7	—	402
75	—	3 686	3 334	218	3 116	164	49	107	8	—	172	11	58	103	—	—	16	—	—
4	—	182	134	59	75	29	7	4	18	—	19	—	4	15	—	—	—	—	403
17	—	455	326	154	172	82	25	12	45	—	47	—	16	31	—	—	—	—	—
442	2	8 062	7 930	178	7 752	16	5	11	—	—	85	—	56	29	—	—	31	—	404
812	2	14 273	13 998	347	13 651	43	18	22	3	—	176	—	118	58	—	—	56	—	—
207	—	3 383	3 315	128	3 187	11	4	6	—	1	40	—	39	1	—	—	17	—	405
311	2	6 179	6 007	256	5 751	38	15	17	3	3	84	—	74	10	—	—	48	2	—
386	6	9 179	8 994	99	8 895	30	5	24	—	1	123	6	78	39	—	—	32	—	406
401	2	17 111	16 676	173	16 503	80	19	58	—	3	278	4	147	127	—	—	70	7	—
5	—	108	87	11	76	6	3	3	—	—	15	1	5	9	—	—	—	—	407
13	—	225	179	22	157	25	9	16	—	—	21	1	6	14	—	—	—	—	—
18	—	398	397	—	397	—	—	—	—	—	1	—	1	—	—	—	—	—	408
16	—	717	708	—	708	—	—	—	—	—	7	—	6	1	—	—	2	—	—
—	2	1 859	—	—	—	917	368	516	28	5	939	72	439	428	—	—	—	3	21
—	—	600	—	—	—	282	114	155	13	—	317	30	136	151	—	—	—	1	—
—	2	1 259	—	—	—	635	264	361	15	5	622	42	303	277	—	—	—	2	—
—	—	5	—	—	—	3	3	—	—	—	1	—	—	1	—	—	—	1	410
—	—	10	—	—	—	6	6	—	—	—	2	—	—	2	—	—	—	2	—
—	—	292	—	—	—	138	79	55	4	—	154	2	116	36	—	—	—	—	411
—	2	643	—	—	—	290	151	137	2	—	353	1	258	94	—	—	—	—	—
—	—	303	—	—	—	141	32	100	9	—	162	28	20	114	—	—	—	—	412
—	—	606	—	—	—	339	97	224	13	5	267	41	45	181	—	—	—	—	—
239	15	9 509	4 714	769	3 945	194	89	93	—	12	4 577	—	247	4 330	—	—	19	5	22
63	5	3 226	1 667	249	1 418	59	24	30	—	5	1 495	—	75	1 420	—	—	3	2	—
176	10	6 283	3 047	520	2 527	135	65	63	—	7	3 082	—	172	2 910	—	—	16	3	—
3	1	138	94	43	51	10	7	2	—	1	33	—	2	31	—	—	—	1	421
8	3	343	238	92	146	26	10	15	—	1	76	—	4	72	—	—	3	—	—
1	4	1 555	162	—	162	32	14	18	—	—	1 360	—	—	1 360	—	—	—	1	422
1	7	3 042	207	—	207	63	34	29	—	—	2 769	—	—	2 769	—	—	—	3	—
59	—	1 533	1 411	206	1 205	17	3	10	—	4	102	—	73	29	—	—	3	—	423
167	—	2 898	2 602	428	2 174	46	21	19	—	6	237	—	168	69	—	—	13	—	—
4	—	741	86	7	79	481	125	356	—	—	174	6	—	168	—	—	—	—	23
3	—	231	35	4	31	143	37	106	—	—	53	2	—	51	—	—	—	—	—
1	—	510	51	3	48	338	88	250	—	—	121	4	—	117	—	—	—	—	—
—	—	—	—	—	—	—	—	—	—	—	—	—	—	—	—	—	—	—	430
—	—	—	—	—	—	—	—	—	—	—	—	—	—	—	—	—	—	—	—
3	—	221	27	4	23	143	37	106	—	—	51	2	—	49	—	—	—	—	431
1	—	497	42	3	39	337	87	250	—	—	118	4	—	114	—	—	—	—	—
—	—	8	8	—	8	—	—	—	—	—	—	—	—	—	—	—	—	—	432
—	—	13	9	—	9	—	1	1	—	—	3	—	—	3	—	—	—	—	—

Tablica XVII. LUDNOŚĆ
WEDŁUG DZIAŁÓW, GAŁĘZI I RODZAJÓW ZAWODU OBJEKTYWNEGO,
WOJ. WARSZAWSKIE —

WOJEWÓDZTWO.

Znak kla- sy- fika- cyj- ny	ZAWÓD OBJEKTYWNY (GAŁĘZIE I RODZAJE)	Ogółem czynni i bierni zawo- dowo	C z y n n i z a w o													
			ogółem	samodzielni			personel pracowniczy					robotnicy i chałupnicy				
				razem	zatrud- niający obec- nie ro- bocze	nieza- trudnia- jący ob- cych sił roboczych	razem	kie- row- niczy	biuro- wy i han- dlowy	tech- nicz- ny	nad- zorczy	razem	rze- mieś- nicy	robot- nicy wy- kwal- fikow- ani	inni robot- nicy	cha- lup- nicy
440	24. UBEZPIECZENIA r m k	374 188 186	143 119 24	6 2 4	1 — 1	5 2 3	132 114 18	14 14 —	84 67 17	34 33 1	— — —	5 3 2	— — —	— — —	5 3 2	— — —
	25. POŚREDNICTWO RÓŻNEGO RO- r DZAJU ORAZ PRACE POMOCNI- m CZE W HANDLU k	2 710 1 322 1 388	648 624 24	617 600 17	8 6 2	609 594 15	19 14 5	5 5 —	14 9 5	— — —	— — —	10 9 1	1 1 —	1 1 —	8 7 1	— — —
450	Bez podania rodzaju m k	55 53	26 2	20 —	2 —	18 —	2 2	— —	2 2	— —	— —	4 —	1 —	— —	3 —	— —
451	Pośrednictwo handlowe (gieldy, agenci, m komisjonerzy, reklama i t. p.) . . . k	1 222 1 284	577 17	568 14	4 2	564 12	6 1	3 —	3 1	— —	— —	2 1	— —	1 —	1 1	— —
452	Pośrednictwo pracy m k	45 51	21 5	12 3	— —	12 3	6 2	2 —	4 2	— —	— —	3 —	— —	— —	3 —	— —
D. KOMUNIKACJA																
500	26. POCZTA, TELEGRAF, TELEFONY r m k	2 610 1 304 1 306	991 760 231	— — —	— — —	— — —	627 412 215	81 81 —	526 312 214	19 18 1	1 1 —	364 348 16	22 22 —	26 26 —	316 300 16	— — —
	27. KOLEJE ŻELAZNE I KOLEJKI r ORAZ TRAMWAJE MIEJSKIE . . . m k	40 110 20 448 19 662	10 910 10 378 532	— — —	— — —	— — —	1 867 1 628 239	270 269 1	1 313 1 075 238	187 187 —	97 97 —	9 041 8 748 293	1257 1257 —	1 311 1 311 —	6 473 6 180 293	— — —
510	Bez podania rodzaju m k	1 2	1 —	— —	— —	— —	1 —	— —	— —	1 —	— —	— —	— —	— —	— —	— —
511	Koleje żelazne m k	20 347 19 565	10 328 531	— —	— —	— —	1 620 238	269 1	1 069 237	186 —	96 —	8 706 293	1251 —	1 301 —	6 154 293	— —
512	Kolejki i tramwaje miejskie m k	100 95	49 1	— —	— —	— —	7 1	— —	6 1	— —	1 —	42 —	6 —	10 —	26 —	— —
	28. INNE RODZAJE KOMUNIKACJI r I TRANSPORTU m k	12 973 6 600 6 373	3 182 3 127 55	1 265 1 251 14	47 45 2	1 218 1 206 12	222 209 13	30 30 —	80 67 13	79 79 —	33 33 —	1 560 1 537 23	34 34 —	94 94 —	1 432 1 409 23	— — —
520	Bez podania rodzaju m k	8 4	2 —	— —	— —	— —	— —	— —	— —	— —	— —	2 —	— —	— —	2 —	— —
521	Komunikacja lądowa z wyjątkiem ko- m lejowej (samoходowa, konna i t. p.) k	5 742 5 459	2 628 44	1 179 13	37 2	1 142 11	118 6	5 —	23 6	71 —	19 —	1 217 20	18 —	23 —	1 176 20	— —
522	Żegluga m k	848 910	495 11	72 1	8 —	64 1	89 7	25 —	43 7	7 —	14 —	318 3	16 —	71 —	231 3	— —
523	Lotnictwo m k	2 —	2 —	— —	— —	— —	2 —	— —	1 —	1 —	— —	— —	— —	— —	— —	— —
	29. PRACE POMOCNICZE PRZY KO- r MUNIKACJI I TRANSPORCIE . . . m k	2 743 1 396 1 347	721 704 17	530 524 6	9 8 1	521 516 5	43 33 10	10 10 —	33 23 10	— — —	— — —	143 142 1	3 3 —	— — —	140 139 1	— — —
530	Bez podania rodzaju m k	8 6	4 —	— —	— —	— —	2 —	1 —	1 —	— —	— —	2 —	— —	— —	2 —	— —
531	Biura podróży, transportowe, emigra- m cyjne i t. p. k	151 152	72 11	19 1	8 1	11 —	29 10	9 —	20 10	— —	— —	23 —	3 —	— —	20 —	— —
532	Posłańcy, tragarze m k	1 237 1 189	628 6	505 5	— —	505 5	2 —	— —	2 —	— —	— —	117 1	— —	— —	117 1	— —
E. SŁUŻBA PUBLICZNA, WOLNE ZAWODY																
	30. ADMINISTRACJA PAŃSTWOWA r I SAMORZĄDOWA. SĄDOWNIC- m TWO I ADWOKATURA k	21 880 11 092 10 788	7 428 6 505 923	200 199 1	24 24 —	176 175 1	4 188 3 355 833	714 711 3	3 474 2 644 830	— — —	— — —	3 013 2 928 85	61 61 —	1 792 1 792 —	1 160 1 075 85	— — —
600	Bez podania rodzaju m k	19 9	14 2	— —	— —	— —	11 1	— —	11 1	— —	— —	3 1	— —	— —	3 1	— —
601	Administracja państwowa m k	2 865 2 894	1 788 486	— —	— —	— —	1 450 462	304 1	1 146 461	— —	— —	338 24	38 —	— —	300 24	— —
602	Administracja samorządowa m k	3 197 2 962	1 829 206	— —	— —	— —	1 209 179	205 1	1 004 178	— —	— —	620 27	19 —	— —	601 27	— —
603	Służba bezpieczeństwa m k	3 435 3 340	1 912 51	— —	— —	— —	165 34	65 1	100 33	— —	— —	1 732 16	3 —	1 677 —	52 16	— —
604	Sądownictwo, adwokatura, porady m prawne i t. p. k	1 576 1 583	962 178	199 1	24 —	175 1	520 157	137 —	383 157	— —	— —	235 17	1 —	115 —	119 17	— —

Tablica XVII. LUDNOŚĆ
WEDŁUG DZIAŁÓW, GAŁĘZI I RODZAJÓW ZAWODU OBJEKTYWNEGO,
WOJ. WARSZAWSKIE —

WOJEWÓDZTWO.

Znak kla- sy- fika- cyj- ny	ZAWÓD OBJEKTYWNY (GAŁĘZIE I RODZAJE)	Ogółem czynni i bierni zawo- dowo	C z y n n i z a w o													
			ogółem	samodzielni			personel pracowniczy					robotnicy i chałupnicy				
				razem	zatrud- niający obec- nie	nieza- trudnia- jący obec- nie	razem	kie- row- niczy	biuro- wy i han- dlowy	tech- nicz- ny	nad- zorc- zy	razem	rze- mieś- nicy	robot- nicy wy- kwal- fiko- wan	inni robot- nicy	cha- łup- nicy
	31. SŁUŻBA ZDROWIA r	5 883	2 695	992	35	957	647	89	110	424	24	1 028	55	—	973	—
	m	2 335	1 310	492	32	460	273	65	60	144	4	529	55	—	474	—
	k	3 548	1 385	500	3	497	374	24	50	280	20	499	—	—	499	—
610	Bez podania rodzaju m	22	11	2	—	2	3	3	—	—	—	4	—	—	4	—
	k	21	3	1	—	1	—	—	—	—	—	1	—	—	1	—
611	Lecznictwo i służba sanitarna . . . m	1 723	992	417	22	395	232	54	47	128	3	336	38	—	298	—
	k	2 905	1 313	494	2	492	360	22	39	279	20	452	—	—	452	—
612	Weterynarja m	92	54	33	—	33	15	—	—	15	—	5	—	—	5	—
	k	94	3	1	—	1	2	—	1	1	—	—	—	—	—	—
613	Kąpiele lecznicze, uzdrowiska i t. p. m	112	56	—	—	—	14	4	9	1	—	42	14	—	28	—
	k	110	35	—	—	—	9	2	7	—	—	25	—	—	25	—
614	Kąpiele i łaźnie m	114	61	11	4	7	6	3	2	—	1	40	3	—	37	—
	k	124	17	1	—	1	3	—	3	—	—	11	—	—	11	—
615	Utrzymywanie porządku, oczyszczenie m	137	62	26	6	20	—	—	—	—	—	34	—	—	34	—
	k	153	10	2	1	1	—	—	—	—	—	7	—	—	7	—
616	Grzebanie zmarłych m	135	74	3	—	3	3	1	2	—	—	68	—	—	68	—
	k	141	4	1	—	1	—	—	—	—	—	3	—	—	3	—
	32. ORGANIZACJE I INSTYTUCJE r	2 134	1 468	—	—	—	639	122	443	15	59	826	30	—	796	—
	SPOŁECZNE m	769	548	—	—	—	197	45	127	12	13	350	30	—	320	—
	k	1 365	920	—	—	—	442	77	316	3	46	476	—	—	476	—
620	Bez podania rodzaju m	4	4	—	—	—	3	2	1	—	—	1	—	—	1	—
	k	7	1	—	—	—	1	—	1	—	—	—	—	—	—	—
621	Organizacje zawodowe i polityczne . m	106	70	—	—	—	58	9	42	7	—	11	2	—	9	—
	k	132	42	—	—	—	21	3	18	—	—	21	—	—	21	—
622	Instytucje dobroczynne m	525	365	—	—	—	101	25	61	3	12	264	26	—	238	—
	k	1 134	832	—	—	—	393	71	276	3	43	438	—	—	438	—
623	Inne instytucje i organizacje społeczne m	134	109	—	—	—	35	9	23	2	1	74	2	—	72	—
	k	92	45	—	—	—	27	3	21	—	3	17	—	—	17	—
630	33. KOŚCIÓŁ r	7 031	2 375	—	—	—	1 700	800	567	333	—	663	6	—	657	—
	m	3 571	2 041	—	—	—	1 423	800	563	60	—	617	6	—	611	—
	k	3 460	334	—	—	—	277	—	4	273	—	46	—	—	46	—
	34. SZKOLNICTWO I WYCHOWANIE r	13 093	6 478	1 532	6	1 526	4 576	440	114	4022	—	359	9	—	350	—
	m	5 208	3 069	773	1	772	2 080	300	36	1744	—	206	9	—	197	—
	k	7 885	3 409	759	5	754	2 496	140	78	2278	—	153	—	—	153	—
640	Bez podania rodzaju m	14	7	1	—	1	3	2	1	—	—	3	—	—	3	—
	k	22	14	5	—	5	9	—	2	7	—	—	—	—	—	—
641	Szkolnictwo powszechne i początkowe m	2 759	1 664	20	—	20	1 584	224	7	1353	—	57	—	—	57	—
	k	4 260	1 915	12	1	11	1 865	82	18	1765	—	38	—	—	38	—
642	Inne szkolnictwo (wyższe, średnie, za- m	996	603	9	—	9	449	70	27	352	—	143	9	—	134	—
	k	1 205	495	11	3	8	400	39	46	315	—	84	—	—	84	—
643	Wychowanie przedszkolne m	21	7	—	—	—	4	1	—	3	—	1	—	—	1	—
	k	275	237	11	1	10	196	18	4	174	—	30	—	—	30	—
644	Oświata pozaszkolna, instytucje kultu- ralne, oświatowe, wychowanie fizyczne i t. p., nauczyciele prywatni, korepety- torzy, nauczyciele chederów k	1 418 2 123	788 748	743 720	1 —	742 720	40 26	3 1	1 8	36 17	—	2 1	—	—	2 1	—
	35. NAUKA, LITERATURA I SZTUKA r	290	135	108	—	108	22	5	13	4	—	3	—	—	3	—
	m	143	98	84	—	84	9	4	4	1	—	3	—	—	3	—
	k	147	37	24	—	24	13	1	9	3	—	—	—	—	—	—
650	Bez podania rodzaju m	—	—	—	—	—	—	—	—	—	—	—	—	—	—	—
	k	1	1	1	—	1	—	—	—	—	—	—	—	—	—	—
651	Instytucje naukowe, muzea, biblioteki, m	18	9	3	—	3	3	—	2	1	—	3	—	—	3	—
	k	32	13	—	—	—	13	1	9	3	—	—	—	—	—	—
652	Literatura i publicystyka m	40	28	22	—	22	6	4	2	—	—	—	—	—	—	—
	k	32	5	5	—	5	—	—	—	—	—	—	—	—	—	—
653	Malarstwo i rzeźbiarstwo m	85	61	59	—	59	—	—	—	—	—	—	—	—	—	—
	k	82	18	18	—	18	—	—	—	—	—	—	—	—	—	—
	36. TEATR, MUZYKA, WIDOWISKA r	1 259	449	353	11	342	63	9	14	40	—	22	4	—	18	—
	I SPORT m	670	415	340	11	329	43	8	5	30	—	21	4	—	17	—
	k	589	34	13	—	13	20	1	9	10	—	1	—	—	1	—
660	Bez podania rodzaju m	16	9	2	—	2	4	1	1	2	—	3	—	—	3	—
	k	16	3	2	—	2	1	—	1	—	—	—	—	—	—	—

CZYNNNA I BIERNIA ZAWODOWO
STANOWISKA SPOŁECZNEGO I STANOWISKA W ZAWODZIE (c. d.).
MIASTA.

d o w o :		Bierni zawodowo członkowie rodzin na utrzymaniu u :															Osna- czenie	
pomaga- jący członko- wie ro- dzin	o niewia- domem stanowisku społecz- nem	ogółem	samodzielnych			personelu pracowniczego				robotników i chałupników				poma- gają- cych człon- ków rodzin	osób o nie- wiadom- ym stanow- isku społecz- nem			
			razem	zatrud- niają- cych obce siły ro- botnicze	niezatrud- niają- cych ob- cych sił robotniczych	razem	klerow- niczego	biuro- wego i han- dlo- wego	tech- nicz- nego	nad- zor- czego	razem	rze- mieś- ników	robot- ników wy- kwalifi- kowan- ych			innych robot- ników		cha- łup- ników
—	1 582	44	—	—	—	—	—	—	—	—	—	—	—	—	—	—	44	913
—	2 467	78	—	—	—	—	—	—	—	—	—	—	—	—	—	—	78	
—	1 044	369	—	—	—	—	—	—	—	—	—	—	—	—	—	—	369	914
—	1 563	941	—	—	—	—	—	—	—	—	—	—	—	—	—	—	941	
I BEZ PODANIA ZAWODU																		
32	32	43 663	167	6	161	532	8	524	—	—	42 875	—	—	42 875	—	1	88	oro
7	16	15 488	61	3	58	155	2	153	—	—	15 244	—	—	15 244	—	—	28	
25	16	28 175	106	3	103	377	6	371	—	—	27 631	—	—	27 631	—	1	60	
—	1 203	6 383	—	—	—	—	—	—	—	—	—	—	—	—	—	—	6 383	ooo
—	478	2 051	—	—	—	—	—	—	—	—	—	—	—	—	—	—	2 051	
—	725	4 332	—	—	—	—	—	—	—	—	—	—	—	—	—	—	4 332	
S T A																		
14 328	21 066	277 319	140 608	16 778	123 830	16 672	3 944	9 091	2 464	1 173	100 287	6 326	22 770	70 044	1 147	819	18 933	
6 330	11 156	95 446	49 280	5 883	43 397	5 244	1 204	2 871	797	372	34 309	2 067	7 311	24 538	393	288	6 325	
7 998	9 910	181 873	91 328	10 895	80 433	11 428	2 740	6 220	1 667	801	65 978	4 259	15 459	45 506	754	531	12 608	
Ł Y																		
8 769	13	16 985	11 161	2 607	8 554	352	117	105	30	100	5 217	158	356	4 703	—	242	13	A
2 682	9	6 932	4 812	1 106	3 706	128	36	45	10	37	1 868	43	122	1 703	—	120	4	
6 087	4	10 053	6 349	1 501	4 848	224	81	60	20	63	3 349	115	234	3 000	—	122	9	
3 162	28	101 662	64 477	11 369	53 108	2 565	441	1 074	255	795	34 269	2 726	15 761	14 635	1 147	314	37	B
2 536	20	33 914	21 746	3 860	17 886	770	135	317	73	245	11 291	856	5 031	5 011	393	97	10	
626	8	67 748	42 731	7 509	35 222	1 795	306	757	182	550	22 978	1 870	10 730	9 624	754	217	27	
2 172	28	62 320	54 659	2 189	52 470	1 931	548	1 238	120	25	5 473	84	902	4 437	—	241	16	C
937	10	21 649	19 197	715	18 482	579	155	377	39	8	1 804	35	294	1 475	—	66	8	
1 235	18	40 671	35 462	1 474	33 988	1 352	393	861	81	17	3 669	49	608	3 012	—	175	13	
104	2	23 079	5 181	209	4 972	3 122	513	2 057	351	201	14 761	2 628	2 435	9 698	—	11	4	D
103	2	8 007	1 851	85	1 766	1 018	163	673	115	67	5 134	907	853	3 374	—	2	2	
1	—	15 072	3 330	124	3 206	2 104	350	1 384	236	134	9 627	1 721	1 582	6 324	—	9	2	
32	28	18 219	3 312	140	3 172	7 684	1 933	4 019	1 708	24	7 178	212	2 753	4 213	—	—	45	E
27	22	5 808	1 007	37	970	2 471	612	1 294	560	5	2 317	68	841	1 408	—	—	13	
5	4	12 411	2 305	103	2 202	5 213	1 321	2 725	1 148	19	4 861	144	1 912	2 805	—	—	32	
—	6	2 255	—	—	—	609	388	193	—	28	1 640	518	377	745	—	—	6	F
—	5	665	—	—	—	160	102	48	—	10	504	158	95	251	—	—	1	
—	1	1 590	—	—	—	449	286	145	—	18	1 136	360	282	494	—	—	5	
78	8	2 564	1 729	260	1 469	—	—	—	—	—	816	—	186	630	—	11	8	G
43	4	955	633	78	555	—	—	—	—	—	317	—	75	242	—	8	2	
35	4	1 609	1 096	182	914	—	—	—	—	—	499	—	111	388	—	8	6	
—	20 494	16 027	—	—	—	—	—	—	—	—	—	—	—	—	—	—	16 027	H
—	10 912	5 343	—	—	—	—	—	—	—	—	—	—	—	—	—	—	5 343	
—	9 582	10 684	—	—	—	—	—	—	—	—	—	—	—	—	—	—	10 684	
11	461	34 208	89	4	85	409	4	405	—	—	30 933	—	—	30 933	—	—	2 777	N
2	172	12 173	34	2	32	118	1	117	—	—	11 074	—	—	11 074	—	—	947	
9	289	22 035	55	2	53	291	3	288	—	—	19 859	—	—	19 859	—	—	1 830	
14 328	137	258 578	140 608	16 778	123 830	16 672	3 944	9 091	2 464	1 173	100 287	6 326	22 770	70 044	1 147	819	192	
6 330	85	89 176	49 280	5 883	43 397	5 244	1 204	2 871	797	372	34 309	2 067	7 311	24 538	393	288	55	
7 998	52	169 402	91 328	10 895	80 433	11 428	2 740	6 220	1 667	801	65 978	4 259	15 459	45 506	754	531	137	
—	20 929	18 741	—	—	—	—	—	—	—	—	—	—	—	—	—	—	18 741	
—	11 071	6 270	—	—	—	—	—	—	—	—	—	—	—	—	—	—	6 270	
—	9 858	12 471	—	—	—	—	—	—	—	—	—	—	—	—	—	—	12 471	
I R O D Z A J E																		
Z H O D O W Ł A , O G R O D N I C T W E M I R Y B A C T W E M																		
8 769	13	16 589	11 142	2 607	8 535	233	109	21	10	93	4 959	158	356	4 445	—	242	13	x
2 682	9	6 805	4 808	1 106	3 702	80	33	9	5	33	1 793	43	122	1 628	—	120	4	
6 087	4	9 784	6 334	1 501	4 833	153	76	12	5	60	3 166	115	234	2 817	—	122	9	
—	—	3	2	—	2	—	—	—	—	—	1	—	—	1	—	—	—	110
1	—	2	—	—	—	—	—	—	—	—	2	—	—	2	—	—	—	

Tablica XVII. LUDNOŚĆ
WEDŁUG DZIAŁÓW, GAŁĘZI I RODZAJÓW ZAWODU OBJEKTYWNEGO,
WOJ. WARSZAWSKIE —

WOJEWÓDZTWO.

Znak kla- sy- fika- cyj- ny	ZAWÓD OBJEKTYWNY (GAŁĘZIE I RODZAJE)	Ogółem czynni i bierni zawo- dowo	C z y n n i z a w o,													
			ogółem	samodzielni			personel pracowniczy					robotnicy i chałupnicy				
				razem	zatrud- niający obce siły ro- bowe	nieza- trudnia- jący ob- cych sił roboczych	razem	kie- row- niczy	biuro- wy i han- dlowy	tech- nicz- ny	nad- zor- czy	razem	rze- mieś- nicy	robot- nicy wy- kwal- fiko- wani	inni robot- nicy	cha- lup- nicy
III	Rolnictwo i hodowla m k	15 490 16 941	9 437 8 743	3 989 841	985 141	3 004 700	79 7	37 1	12 2	6 —	24 4	2 734 1 837	57 —	14 2	2 663 1 835	— —
III2	Ogrodnictwo (warzywnictwo, sadow- nictwo, szkółkarstwo, nasiennictwo, kwaciarstwo, specjalne uprawy, pszczel- nictwo) m k	1 185 1 288	636 137	403 57	36 6	367 51	8 3	4 —	— —	— 2	4 1	185 45	1 —	100 1	84 44	— —
III3	Rybackstwo, hodowla ryb m k	427 434	227 1	171 1	3 —	168 1	3 —	1 —	1 —	1 —	— —	37 —	— —	30 —	7 —	— —
120	2. LEŚNICTWO I ŁOWIECTWO . . . r m k	560 261 299	164 134 30	4 4 —	1 1 —	3 3 —	50 46 4	5 5 —	33 29 4	10 10 —	2 2 —	110 84 26	— — —	— — —	110 84 26	— — —
B. GÓRNICZTWO																
	3. GÓRNICZTWO, KAMIENIOŁOMY r I T. P. m k	412 223 189	130 122 8	17 14 3	7 6 1	10 8 2	14 14 —	2 2 —	9 9 —	— — —	3 3 —	98 94 4	7 7 —	18 18 —	73 69 4	— — —
200	Bez podania rodzaju m k	12 10	7 1	2 —	— —	2 —	1 —	— —	1 —	— —	— —	4 —	— —	3 —	1 —	— —
201	Wydobywanie węgla kamiennego i brun- natnego. Brykietowanie. Wyrób m koku m k	56 44	38 —	1 —	1 —	— —	5 —	1 —	3 —	— —	1 —	32 —	1 —	7 —	24 —	— —
202	Wydobywanie i łapanie oleju skalnego (ropy naftowej), wydobywanie gazu m ziemnego, wosku ziemnego i asfaltu . k	12 10	8 1	1 —	1 —	— —	2 —	— —	2 —	— —	— —	5 1	— —	1 —	4 1	— —
203	Wydobywanie i przygotowanie prze- róbka rud m k	1 —	1 —	— —	— —	— —	— —	— —	— —	— —	— —	1 —	— —	— —	1 —	— —
204	Wydobywanie soli (kuchennej, potaso- wej i innych). Warzelnie soli . . . k	98 87	48 1	— —	— —	— —	3 —	— —	2 —	— —	1 —	45 1	5 —	6 —	34 1	— —
205	Inne kopalnictwo (wydobywanie siar- ki, fosforytów, bursztynu i t. p.) . . k	3 4	1 1	— —	— —	— —	— —	— —	— —	— —	— —	1 1	— —	1 —	1 1	— —
206	Wydobywanie i brykietowanie torfu m k	37 32	17 4	10 3	4 1	6 2	3 —	1 —	1 —	— —	1 —	4 1	1 —	— —	3 1	— —
207	Kamieniołomy m k	1 2	1 —	— —	— —	— —	— —	— —	— —	— —	— —	1 —	— —	— —	1 —	— —
208	Wydobywanie gliny i glinek, żwiru, pia- sku i t. p. z wyjątkiem wydobywania m gliny połączonego z ceglarstwem . . k	— 3	— 1	— —	— —	— —	— —	— —	— —	— —	— —	1 —	— —	— —	1 —	— —
	4. PRZEMYSŁ MINERALNY r m k	4 651 2 322 2 329	1 599 1 363 236	196 190 6	77 76 1	119 114 5	69 63 6	17 17 —	25 19 6	3 3 —	24 24 —	1 300 1 078 222	78 78 —	320 319 1	901 680 221	1 1 —
210	Bez podania rodzaju m k	5 10	5 —	2 —	— —	2 —	— —	— —	— —	— —	— —	— —	— —	— —	— —	— —
211	Wyrób zapraw wiążących (cement, wapno, gips), sztucznych kamieni bu- dowlanych i t. p. m k	132 119	63 5	18 1	15 —	3 1	9 1	3 —	1 1	— —	5 —	35 3	1 —	1 —	33 3	— —
212	Ceglarstwo: wyrób cegieł, dachówek, m kafli, szamotu i terrakoty k	729 767	418 50	45 —	31 —	14 —	24 1	5 —	7 1	1 —	11 —	344 48	44 —	81 —	219 48	— —
213	Ceramika: wyroby garncarskie, ka- mionkowe, fajansowe, porcelanowe, m majolikowe i t. p. m k	770 808	437 98	89 5	17 1	72 4	16 2	5 —	7 2	1 —	3 —	317 90	13 —	64 1	239 89	1 —
214	Obróbka kamieni naturalnych . . . m k	118 108	61 2	24 —	5 —	19 —	— 2	— —	— 2	— —	— —	32 —	1 —	22 —	9 —	— —
215	Wyrób szkła i przedmiotów szklanych m k	568 517	379 81	12 —	8 —	4 —	14 —	4 —	4 —	1 —	5 —	350 81	19 —	151 —	180 81	— —
	5. HUTNICTWO r m k	30 17 13	12 10 2	— — —	— — —	— — —	4 3 1	— — —	3 2 1	— — —	1 1 —	7 7 —	1 1 —	1 1 —	5 5 —	— — —
220	Bez podania rodzaju m k	4 2	3 —	— —	— —	— —	— —	— —	— —	— —	— —	3 —	— —	— —	3 —	— —
221	Produkcja surowca m k	4 3	3 —	— —	— —	— —	— —	— —	— —	— —	— —	3 —	— —	1 —	2 —	— —

CZYNNIA I BIERNIA ZAWODOWO
STANOWISKA SPOŁECZNEGO I STANOWISKA W ZAWODZIE (c. d.).
MIASTA.

d o w o :		Bierni zawodowo członkowie rodzin na utrzymaniu u:															Osma- czenia	
pomaga- jący członko- wie ro- dzin	o niewia- domem stanowisku społecz- nem	ogółem	samodzielných			personelu pracowniczego					robotników i chałupników				poma- gają- cych człon- ków rodzin	osób o nie- wiadom- ym stanowisku społecz- nem		
			razem	zatrud- niają- cych obce siły ro- bowcze	nieszatrud- niają- cych ob- cych sił robotczych	razem	kierow- niczego	biuro- wego i han- dlo- wego	tech- nicz- nego	nad- zor- czego	razem	rze- mieś- ników	robot- ników wy- kwalifi- kowanych	innych robot- ników				cha- łup- ników
2 626	9	6 053	4 216	1 053	3 163	67	29	8	2	28	1 649	43	16	1 590	—	117	4	III
6 055	3	8 198	5 070	1 396	3 674	131	63	11	4	53	2 872	111	30	2 731	—	116	9	
40	—	549	432	48	384	8	3	—	—	5	107	—	73	34	—	2	—	III2
31	I	1 151	908	94	814	17	10	—	—	7	223	4	140	79	—	3	—	
16	—	200	158	5	153	5	1	1	3	—	36	—	33	3	—	1	—	III3
—	—	433	356	11	345	5	3	1	1	—	69	—	64	5	—	3	—	
—	—	396	19	—	19	119	8	84	20	7	258	—	—	258	—	—	—	120
—	—	127	4	—	4	48	3	36	5	4	75	—	—	75	—	—	—	
—	—	269	15	—	15	71	5	48	15	3	183	—	—	183	—	—	—	
I PRZEMYSŁ																		
1	—	282	30	18	12	27	2	14	—	11	225	13	34	178	—	—	—	3
—	—	101	12	7	5	9	—	3	—	6	80	8	11	61	—	—	—	
1	—	181	18	11	7	18	2	11	—	5	145	5	23	117	—	—	—	
—	—	5	—	—	—	1	—	1	—	—	4	—	—	4	—	—	—	200
I	—	9	2	—	2	3	—	3	—	—	4	—	1	3	—	—	—	
—	—	18	—	—	—	2	—	—	—	2	16	1	2	13	—	—	—	201
—	—	44	—	—	—	2	—	1	—	1	42	1	7	34	—	—	—	
—	—	4	2	2	—	1	—	1	—	—	1	—	—	1	—	—	—	202
—	—	9	—	—	—	1	—	1	—	—	8	—	—	8	—	—	—	
—	—	—	—	—	—	—	—	—	—	—	—	—	—	—	—	—	—	203
—	—	—	—	—	—	—	—	—	—	—	—	—	—	—	—	—	—	
—	—	50	—	—	—	3	—	—	—	3	47	5	9	33	—	—	—	204
—	—	86	—	—	—	6	—	4	—	2	80	3	15	62	—	—	—	
—	—	2	—	—	—	—	—	—	—	—	2	—	—	2	—	—	—	205
—	—	3	—	—	—	—	—	—	—	—	3	—	—	3	—	—	—	
—	—	20	10	5	5	2	—	1	—	1	8	2	—	6	—	—	—	206
—	—	28	16	11	5	6	2	2	—	2	6	1	—	5	—	—	—	
—	—	—	—	—	—	—	—	—	—	—	—	—	—	—	—	—	—	207
—	—	2	—	—	—	—	—	—	—	—	2	—	—	2	—	—	—	
—	—	2	—	—	—	—	—	—	—	—	2	—	—	2	—	—	—	208
—	—	—	—	—	—	—	—	—	—	—	—	—	—	—	—	—	—	
28	6	3 052	601	249	352	147	46	50	6	45	2 294	152	721	1 420	1	3	7	4
26	6	959	196	80	116	38	11	10	1	16	724	43	226	455	—	1	—	
2	—	2 093	405	169	236	109	35	40	5	29	1 570	109	495	965	1	2	7	
—	—	—	—	—	—	—	—	—	—	—	—	—	—	—	—	—	—	210
—	3	10	3	—	3	—	—	—	—	—	—	—	—	—	—	—	7	
—	—	—	—	—	—	—	—	—	—	—	—	—	—	—	—	—	—	
I	—	69	25	19	6	12	5	1	—	6	32	—	3	29	—	—	—	211
—	—	114	45	37	8	13	6	1	—	6	56	2	2	52	—	—	—	
4	I	311	43	30	13	14	3	3	1	7	254	24	67	163	—	—	—	212
I	—	717	108	79	29	51	13	17	5	16	558	54	161	343	—	—	—	
14	I	333	91	16	75	7	2	3	—	2	234	7	49	178	—	1	—	213
I	—	710	178	30	148	19	7	9	—	3	511	22	91	397	1	2	—	
4	I	57	21	4	17	1	—	1	—	—	35	—	23	12	—	—	—	214
—	—	106	50	8	42	1	—	1	—	—	55	1	38	16	—	—	—	
3	—	189	16	11	5	4	1	2	—	1	169	12	84	73	—	—	—	215
—	—	436	21	15	6	25	9	12	—	4	390	30	203	157	—	—	—	
1	—	18	4	4	—	5	—	4	—	1	8	5	1	2	—	—	—	5
—	—	7	1	1	—	3	—	3	—	—	3	2	1	—	—	—	—	
1	—	11	3	3	—	2	—	1	—	1	6	3	—	2	—	—	—	1
—	—	—	—	—	—	—	—	—	—	—	—	—	—	—	—	—	—	220
—	—	1	—	—	—	—	—	—	—	—	1	—	1	—	—	—	—	
—	—	2	—	—	—	—	—	—	—	—	2	—	—	2	—	—	—	
—	—	1	—	—	—	—	—	—	—	—	1	—	—	—	—	—	—	221
—	—	3	1	1	—	—	—	—	—	—	1	—	1	—	—	—	—	

Tablica XVII. LUDNOŚĆ
WEDŁUG DZIAŁÓW, GAŁĘZI I RODZAJÓW ZAWODU OBJEKTYWNEGO,
WOJ. WARSZAWSKIE —

WOJEWÓDZTWO.

Znak kla- sy- fika- cyj- ny	ZAWÓD OBJEKTYWNY (GAŁĘZIE I RODZAJE)	Ogółem czynni i bierni zawo- dowo	C z y n n i z a w o													
			ogółem	samodzielni			personel pracowniczy				robotnicy i chałupnicy					
				razem	zatrud- niający obec- nie	nieza- trudnia- jący ob- cych sił roboczych	razem	kle- row- nicy	biuro- wy i han- dlowy	tech- nicz- ny	nad- zor- czy	razem	rze- mieś- nicy	robot- nicy wy- kwalifi- kowan- i	inni robot- nicy	cha- łup- nicy
222	Przeróbka surowca. Walcowanie żelaza i stali. Odlewnictwo połączone z hutnictwem. Wyrób rur k	8 8	4 2	— —	— —	— —	3 1	— —	2 1	— —	1 —	— —	1 —	— —	— —	— —
223	Hutnictwo miedzi, cynku, ołowiu i t. p. m k	— —	— —	— —	— —	— —	— —	— —	— —	— —	— —	— —	— —	— —	— —	— —
	6. PRZEMYSŁ METALOWY r m k	8 989 4 842 4 147	2 920 2 871 49	1 260 1 244 16	290 287 3	970 957 13	55 50 5	11 11 —	19 14 5	8 8 —	17 17 —	1 364 1 345 19	65 65 —	605 605 —	693 674 19	1 1 —
230	Bez podania rodzaju m k	87 78	48 2	13 1	1 —	12 1	2 1	2 —	— 1	— —	— —	30 —	2 —	17 —	11 —	— —
231	Odlewnictwo żelaza i stali m k	492 451	263 8	4 2	4 2	— —	24 3	4 —	6 3	6 —	8 —	235 3	16 —	82 —	137 3	— —
232	Blacharstwo m k	829 818	439 12	317 6	10 —	307 6	— —	— —	— —	— —	— —	60 —	1 —	46 —	13 —	— —
233	Wyrób naczyń emaljowanych . . . m k	— —	— —	— —	— —	— —	— —	— —	— —	— —	— —	— —	— —	— —	— —	— —
234	Kowalstwo m k	1 758 1 602	1 032 7	507 3	172 —	335 3	3 —	— —	2 —	— —	— —	413 3	4 —	204 —	204 3	1 —
235	Ślusarstwo m k	1 291 886	861 11	374 2	89 —	285 2	5 1	2 —	— 1	— —	1 —	430 7	5 —	183 —	242 7	— —
236	Wyrób drutu, łańcuchów, śrub, gwoździ, nitów i t. p. k	50 55	34 2	8 —	3 —	5 —	3 —	— —	2 —	— —	— —	23 2	6 —	8 —	9 2	— —
237	Wyrób drobnej galanterji metalowej (stalówki, igły, szpilki i t. p.) . . . k	34 29	14 1	2 —	— —	2 —	— —	— —	— —	— —	— —	12 1	4 —	3 —	5 1	— —
238	Wyrób wag i narzędzi (nożownictwo, m pilnikarstwo i t. p.) k	174 141	101 3	9 1	6 1	3 —	9 —	1 —	3 —	— —	5 —	80 2	7 —	33 —	40 2	— —
239	Wyrób broni i pocisków m k	116 78	71 2	7 1	1 —	6 1	4 —	2 —	1 —	1 —	— —	58 1	20 —	26 —	12 1	— —
23.11	Obróbka metali półszlachetnych . . m k	10 9	7 1	3 —	1 —	2 —	— —	— —	— —	— —	— —	4 —	— —	3 —	1 —	— —
	7. PRZEMYSŁ MASZYNOWY I ELEK- r TROTECHNICZNY m k	3 197 1 721 1 476	1 113 1 088 25	83 81 2	33 33 —	50 48 2	111 98 13	15 15 —	60 47 13	14 14 —	22 22 —	907 897 10	52 52 —	526 526 —	329 319 10	— — —
240	Bez podania rodzaju m k	120 111	69 2	15 —	2 —	13 —	9 —	2 —	3 —	3 —	1 —	41 2	3 —	25 —	13 2	— —
241	Budowa maszyn (silników i t. p.), parowozów, maszyn narzędziowych oraz maszyn i narzędzi rolniczych. Wyrób kotłów i aparatów k	1 400 1 205	870 19	39 1	23 —	16 1	78 11	11 —	37 11	10 —	20 —	747 7	42 —	426 —	279 7	— —
242	Budowa statków i okrętów m k	7 9	4 —	1 —	— —	1 —	— —	— —	— —	— —	— —	3 —	— —	3 —	— —	— —
243	Budowa samochodów, kołowców, samolotów i t. p. k	37 31	31 1	2 —	— —	2 —	5 1	— —	4 1	1 —	— —	24 —	— —	14 —	10 —	— —
244	Budowa wagonów m k	45 37	27 —	— —	— —	— —	2 —	— —	1 —	— —	1 —	24 —	4 —	16 —	4 —	— —
245	Przemysł elektrotechniczny m k	112 83	87 3	24 1	8 —	16 1	4 1	2 —	2 1	— —	— —	58 1	3 —	42 —	13 1	— —
	8. OBRÓBKA METALI SZLACHET- r NYCH, WYRÓB ZEGARKÓW I INSTRUMENTÓW PRECYZYJNYCH k	1 482 777 705	495 482 13	325 317 8	26 23 3	299 294 5	11 9 2	1 1 —	3 2 1	4 3 1	3 3 —	129 129 —	3 3 —	67 67 —	58 58 —	1 1 —
251	Jubilerstwo i złotnictwo m k	81 73	42 —	30 —	1 —	29 —	— —	— —	— —	— —	— —	9 —	— —	6 —	3 —	— —
252	Zegarmistrzostwo m k	598 553	375 11	267 8	17 3	250 5	— —	— —	— —	— —	— —	85 —	— —	45 —	40 —	— —
253	Wyrób instrumentów precyzyjnych (optycznych, mierniczych, matematycznych i t. p.) oraz protez i aparatów ortopedycznych k	62 40	42 2	9 —	3 —	6 —	8 2	1 —	2 1	3 1	2 —	25 —	2 —	11 —	12 —	— —
254	Wyrób instrumentów muzycznych . m k	36 39	23 —	11 —	2 —	9 —	1 —	— —	— —	— —	1 —	10 —	1 —	5 —	3 —	1 —
	9. PRZEMYSŁ CHEMICZNY r m k	1 942 808 1 134	794 432 362	67 63 4	30 28 2	37 35 2	61 54 7	8 8 —	33 27 6	7 7 —	13 12 1	648 299 349	63 63 —	2 2 —	583 234 349	— — —

CZYNNA I BIERNA ZAWODOWO
STANOWISKA SPOŁECZNEGO I STANOWISKA W ZAWODZIE (c. d.).
MIASTA.

d o w o :		Bierni zawodowo członkowie rodzin na utrzymaniu u:															Osma- czenie			
pomaga- jący członko- wie ro- dzin	o niewia- domem stanowisku społecz- nem	ogółem	samodzielnych			personelu pracowniczego					robotników i chałupników				poma- gają- cych człon- ków rodzin	osób o nie- wiadom- ym stanowisku społecz- nem				
			razem	zatrud- niają- cych obce siły ro- bowcze	niezatrud- niają- cych ob- cych sił roboczych	razem	kierow- niczego	biuro- wego i han- dlo- wego	tech- nicz- nego	nad- zor- czego	razem	rze- mieś- ników	robot- ników wy- kwal- ifikowa- nych	innych robot- ników				cha- lup- ników		
—	—	4	—	—	—	3	—	3	—	—	—	—	—	—	—	—	—	—	—	222
I	—	6	—	2	—	2	—	1	—	—	—	—	—	—	—	—	—	—	—	—
—	—	1	—	—	—	—	—	—	—	—	—	—	—	—	—	—	—	—	—	—
—	—	—	—	—	—	—	—	—	—	—	—	—	—	—	—	—	—	—	—	—
239	2	6 069	4 086	994	3 092	94	12	13	13	56	1 863	151	1 081	631	—	21	—	—	—	5 6
230	2	1 971	1 288	300	988	29	4	2	3	20	644	49	376	219	—	8	—	—	—	2 3
9	—	4 098	2 798	694	2 104	65	8	11	10	36	1 219	102	705	412	—	13	—	—	—	—
—	3	—	39	21	—	21	—	—	—	—	—	—	—	—	—	—	—	—	—	—
—	—	—	76	32	3	29	—	—	—	—	—	—	—	—	—	—	—	—	—	—
—	—	—	—	—	—	—	—	—	—	—	—	—	—	—	—	—	—	—	—	—
—	—	—	229	1	1	—	—	—	—	—	—	—	—	—	—	—	—	—	—	—
—	—	—	443	7	7	—	—	—	—	—	—	—	—	—	—	—	—	—	—	—
62	—	—	390	358	13	345	—	—	—	—	—	—	—	—	—	—	—	—	—	—
6	—	—	806	756	26	730	—	—	—	—	—	—	—	—	—	—	—	—	—	—
—	—	—	—	—	—	—	—	—	—	—	—	—	—	—	—	—	—	—	—	—
—	—	—	—	—	—	—	—	—	—	—	—	—	—	—	—	—	—	—	—	—
107	2	—	726	542	192	350	2	—	1	—	1	175	3	139	33	—	—	—	—	—
I	—	—	1 595	1 261	463	798	7	—	2	—	5	318	9	248	61	—	—	—	—	—
—	—	—	—	—	—	—	—	—	—	—	—	—	—	—	—	—	—	—	—	—
52	—	—	430	338	90	248	2	—	—	—	2	89	2	78	9	—	—	—	—	—
I	—	—	875	677	176	501	5	—	—	—	3	190	7	160	23	—	—	—	—	—
—	—	—	—	—	—	—	—	—	—	—	—	—	—	—	—	—	—	—	—	—
—	—	—	16	1	1	—	—	—	—	—	—	—	—	—	—	—	—	—	—	—
—	—	—	53	18	8	10	4	—	1	—	—	—	—	—	—	—	—	—	—	—
—	—	—	—	—	—	—	—	—	—	—	—	—	—	—	—	—	—	—	—	—
—	—	—	20	8	—	8	—	—	—	—	—	—	—	—	—	—	—	—	—	—
—	—	—	28	6	—	6	—	—	—	—	—	—	—	—	—	—	—	—	—	—
—	—	—	—	—	—	—	—	—	—	—	—	—	—	—	—	—	—	—	—	—
3	—	—	73	7	3	4	4	—	—	—	4	62	5	29	28	—	—	—	—	—
—	—	—	138	18	7	11	8	—	1	—	7	111	9	42	60	—	—	—	—	—
—	—	—	—	—	—	—	—	—	—	—	—	—	—	—	—	—	—	—	—	—
2	—	—	45	10	—	10	1	—	—	—	—	34	17	11	6	—	—	—	—	—
—	—	—	76	18	2	16	1	—	—	—	—	57	29	16	12	—	—	—	—	—
—	—	—	—	—	—	—	—	—	—	—	—	—	—	—	—	—	—	—	—	—
—	—	—	3	2	—	2	—	—	—	—	—	1	—	1	—	—	—	—	—	—
I	—	—	8	5	2	3	—	—	—	—	—	3	—	2	1	—	—	—	—	—
12	—	—	2 084	232	98	134	174	31	66	19	58	1 670	144	1 036	490	—	—	—	—	—
12	—	—	633	67	31	36	49	6	21	5	17	514	47	315	152	—	—	—	—	—
—	—	—	1 451	165	67	98	125	25	45	14	41	1 156	97	721	338	—	—	—	—	—
—	—	—	—	—	—	—	—	—	—	—	—	—	—	—	—	—	—	—	—	—
4	—	—	51	12	1	11	3	1	1	1	—	36	3	22	11	—	—	—	—	—
—	—	—	109	35	2	33	8	3	1	4	—	66	6	46	14	—	—	—	—	—
—	—	—	—	—	—	—	—	—	—	—	—	—	—	—	—	—	—	—	—	—
6	—	—	530	39	25	14	42	4	19	4	15	446	40	266	140	—	—	—	—	—
—	—	—	1 186	81	51	30	105	16	40	9	40	995	81	607	307	—	—	—	—	—
—	—	—	—	—	—	—	—	—	—	—	—	—	—	—	—	—	—	—	—	—
—	—	—	3	—	—	—	—	—	—	—	—	3	—	3	—	—	—	—	—	—
—	—	—	9	2	—	2	—	—	—	—	—	7	—	6	1	—	—	—	—	—
—	—	—	—	—	—	—	—	—	—	—	—	—	—	—	—	—	—	—	—	—
—	—	—	6	2	—	2	1	—	1	—	—	3	—	2	1	—	—	—	—	—
—	—	—	30	4	—	4	4	—	3	1	—	22	—	11	11	—	—	—	—	—
—	—	—	—	—	—	—	—	—	—	—	—	—	—	—	—	—	—	—	—	—
I	—	—	18	—	—	—	2	—	—	—	2	16	3	13	—	—	—	—	—	—
—	—	—	37	—	—	—	2	—	1	—	1	35	6	24	5	—	—	—	—	—
—	—	—	—	—	—	—	—	—	—	—	—	—	—	—	—	—	—	—	—	—
I	—	—	25	14	5	9	1	1	—	—	—	10	1	9	—	—	—	—	—	—
—	—	—	80	43	14	29	6	6	—	—	—	31	4	27	—	—	—	—	—	—
30	—	—	987	860	80	780	9	—	3	1	5	112	10	82	16	—	—	—	—	—
27	—	—	295	253	19	234	2	—	1	—	1	39	4	29	4	—	—	—	—	—
3	—	—	692	607	61	546	7	—	2	1	4	73	6	53	12	—	—	—	—	—
—	—	—	—	—	—	—	—	—	—	—	—	—	—	—	—	—	—	—	—	—
—	—	—	39	33	1	32	—	—	—	—	—	6	—	6	—	—	—	—	—	—
—	—	—	73	63	1	62	—	—	—	—	—	10	—	7	3	—	—	—	—	—
23	—	—	223	205	17	188	—	—	—	—	—	17	—	17	—	—	—	—	—	—
3	—	—	542	512	49	463	—	—	—	—	—	28	2	26	—	—	—	—	—	—
—	—	—	—	—	—	—	—	—	—	—	—	—	—	—	—	—	—	—	—	—
—	—	—	20	5	—	5	2	—	1	—	1	13	3	6	4	—	—	—	—	—
—	—	—	38	9	5	4	5	—	2	1	2	24	2	13	9	—	—	—	—	—
—	—	—	—	—	—	—	—	—	—	—	—	—	—	—	—	—	—	—	—	—
I	—	—	13	10	1	9	—	—	—	—	—	3	1	—	—	—	—	—	—	—
—	—	—	39	23	6	17	2	—	—	—	2	11	2	7	—	—	—	—	—	—
18	—	—	1 148	222	101	121	107	17	58	2	30	812	161	4	647	—	—	—	—	—
16	—	—	376	64	28	36	29	4	17	—	8	282	48	2	232	—	—	—	—	—
2	—	—	772	158	73	85	78	13	41	2	22	530	113	2	415	—	—	—	—	—

Tablica XVII. LUDNOŚĆ
WEDŁUG DZIAŁÓW, GAŁĘZI I RODZAJÓW ZAWODU OBJEKTYWNEGO,
WOJ. WARSZAWSKIE —

WOJEWÓDZTWO.

Znak kla- sy- fika- cyj- ny	ZAWÓD OBJEKTYWNY (GAŁĘZIE I RODZAJE)	Ogółem czynni i bierni zawo- dowo	C z y n n i z a w o													
			ogółem	samodzielni			personel pracowniczy					robotnicy i chałupnicy				
				razem	zatrud- niający obce siły ro- bowcze	nieza- trudnia- jący ob- cych sił roboczych	razem	kle- row- niczy	biuro- wy i han- dlowy	tech- nicz- ny	nad- zor- czy	razem	rze- mieś- nicy	robot- nicy wy- kwalifi- kowan- i	inni robot- nicy	cha- łup- nicy
260	Bez podania rodzaju m k	41 41	24 I	4 —	3 —	I —	9 —	3 —	3 —	3 —	— —	11 I	2 —	— —	9 I	— —
261	Wyrób smoły, węgla drzewnego, dzieg- ciu, terpentyny, spirytusu drzewnego m i t. p. k	31 28	17 2	4 —	3 —	I —	I —	I —	— —	— —	— —	12 2	I —	— —	11 2	— —
262	Rafinerje i dystylarnie ropy naftowej m k	7 8	5 I	— —	— —	— —	4 —	— —	3 —	I —	— —	I I	— —	— —	I I	— —
263	Wyrób kwasów, alkaliów, soli nieorga- nicznych i nawozów sztucznych . . . k	I 4	— —	— —	— —	— —	— —	— —	— —	— —	— —	— —	— —	— —	— —	— —
264	Wyrób preparatów chemiczno-tech- nicznych i farmaceutycznych k	7 9	7 I	3 —	2 —	I —	I I	— —	I I	— —	— —	3 —	I —	— —	2 —	— —
265	Przeróbka tłuszczów i produktów m zwierzęcych k	171 188	90 6	43 I	17 I	26 —	3 I	— —	2 I	— —	— —	I 2	— —	— —	29 2	— —
266	Wyrób barwników, farb, ołówków, m atramentów i t. p. k	199 203	104 28	9 3	3 I	6 2	18 2	I —	9 I	3 —	5 I	76 23	23 —	— —	53 23	— —
267	Wyrób zapalek, jedwabiu sztucznego m i materiałów wybuchowych k	341 642	179 320	— —	— —	— —	16 3	2 —	8 3	— —	6 —	163 317	36 —	— —	127 317	— —
268	Przeróbka kauczuku i linoleum. Wy- roby z gumy. Wyrób ceraty, derma- toidu i linoleum k	10 11	6 3	— —	— —	— —	2 —	I —	I —	— —	— —	4 3	— —	2 —	2 3	— —
	10. PRZEMYSŁ WŁÓKIENNICZY . . . r m k	12 170 5 326 6 844	4 406 2 656 1 750	462 306 156	52 47 5	410 259 151	271 227 44	18 17 1	169 126 43	16 16 —	68 68 —	3 600 2 073 1 527	383 383 —	731 603 128	2 466 1 080 1 386	20 7 13
270	Bez podania rodzaju m k	201 201	97 18	26 4	7 —	19 4	7 I	3 —	2 I	— —	2 —	62 12	3 —	41 —	17 12	I —
271	Wełna i bawełna m k	192 256	98 59	13 6	4 I	9 5	18 I	4 —	5 I	I —	8 —	64 50	I —	29 —	33 48	I 2
272	Len i konopie m k	4 024 5 182	I 992 I 330	71 8	7 —	64 8	188 38	7 —	116 38	15 —	50 —	I 722 I 282	365 —	390 —	966 I 280	I 2
273	Jedwab m k	14 11	8 —	— —	— —	— —	— —	— —	— —	— —	— —	8 —	5 —	— —	3 —	— —
274	Inne surowce (juta i t. p.) m k	12 11	4 I	I I	I —	— I	I —	— —	I —	— —	— —	2 —	— —	2 —	— —	— —
275	Zakłady pomocnicze: farbiarnie, wy- kończalnie, bielarnie i t. p. . . . k	111 123	52 7	37 6	6 3	31 3	— —	— —	— —	— —	— —	14 —	4 —	— —	9 —	I —
276	Wyrób waty i nici m k	100 99	47 19	20 2	4 —	16 2	I —	I —	— —	— —	— —	18 16	2 —	3 —	13 16	— —
277	Wyroby dziane m k	345 471	181 164	27 30	6 —	21 30	8 3	— I	2 2	— —	6 —	143 126	2 —	111 100	28 23	2 3
278	Wyroby pasmanteryjne m k	11 16	6 3	— I	— —	— I	4 I	2 —	— I	— —	2 —	2 I	I —	I —	— —	— —
279	Hafciarstwo i koronkarstwo . . . m k	78 200	43 144	13 94	— I	13 93	— —	— —	— —	— —	— —	9 40	— —	7 28	2 6	— 6
280	Wyrób dywanów, kilimów i gobelinów m k	10 7	5 —	2 —	— —	2 —	— —	— —	— —	— —	— —	2 —	— —	2 —	— —	— —
281	Powroźnictwo m k	228 267	123 5	96 4	12 —	84 4	— —	— —	— —	— —	— —	27 —	— —	17 —	9 —	I —
	11. PRZEMYSŁ PAPIERNICZY . . . r m k	3 994 1 953 2 041	1 113 983 130	58 54 4	21 21 —	37 33 4	82 72 10	8 8 —	42 33 9	11 11 —	21 20 1	966 855 111	112 112 —	11 11 —	842 732 110	I — I
290	Bez podania rodzaju m k	3 4	2 I	I —	I —	— —	— —	— —	— —	— —	— —	I I	— —	— —	I I	— —
291	Wyrób celulozy, masy drzewnej, papie- ru i tektury k	I 787 I 834	895 96	3 —	3 —	— —	71 10	8 —	32 9	11 —	20 I	821 86	105 —	9 —	707 86	— —
292	Wyroby z papieru i tektury łącznie m z wyrobem obić papierowych . . . k	163 203	86 33	50 4	17 —	33 4	I —	— —	I —	— —	— —	33 24	7 —	2 —	24 23	— I
	12. PRZEMYSŁ SKÓRZANY r m k	3 690 1 923 1 767	1 083 1 046 37	517 510 7	123 121 2	394 389 5	18 16 2	4 4 —	9 7 2	— — —	5 5 —	447 423 24	4 4 —	255 255 —	184 160 24	4 4 —

CZYNNA I BIERNA ZAWODOWO
STANOWISKA SPOŁECZNEGO I STANOWISKA W ZAWODZIE (c. d.).
MIASTA.

d o w o :		Bierni zawodowo członkowie rodzin na utrzymaniu u:															Osna- czenie		
pomaga- jący członko- wie ro- dzin	o njevia- domem stanowisku społecz- nem	ogółem	samodzielnych			personelu pracowniczego					robotników i chałupników					poma- gają- cych człon- ków rodzin		osób o nie- wiadom- ym stanowisku społecz- nem	
			razem	zatrud- niają- cych obce siły ro- bowe	niezatrud- niają- cych ob- cych sił robotczych	razem	kierow- niczego	biuro- wego i han- dlo- wego	tech- nicz- nego	nad- zor- czego	razem	rze- mieś- ników	robot- ników wy- kwalifi- kowanych	innych robot- ników	cha- lup- ników				
—	—	17	4	4	—	2	2	—	—	—	11	—	—	11	—	—	—	—	260
—	—	40	9	9	—	10	4	4	2	—	21	4	—	17	—	—	—	—	—
—	—	14	2	2	—	—	—	—	—	—	12	1	—	11	—	—	—	—	261
—	—	26	5	4	1	—	—	—	—	—	21	2	—	19	—	—	—	—	—
—	—	2	—	—	—	—	—	—	—	—	—	—	—	—	—	—	—	—	262
—	—	7	—	—	—	—	2	—	2	—	—	—	—	—	—	—	—	—	—
—	—	1	—	—	—	—	4	—	4	—	—	—	—	—	—	—	—	—	263
—	—	4	—	—	—	—	—	—	—	—	—	—	—	—	—	—	—	—	—
—	—	—	—	—	—	—	—	—	—	—	—	—	—	—	—	—	—	—	264
—	—	8	6	5	1	—	—	—	—	—	—	—	—	—	—	—	—	—	—
15	—	81	43	20	23	4	—	3	—	1	33	—	—	33	—	—	—	1	265
2	—	182	120	52	68	5	—	3	—	2	51	—	—	51	—	—	—	6	—
1	—	95	14	2	12	13	2	6	—	5	68	19	—	49	—	—	—	—	266
—	—	175	17	3	14	24	3	10	—	11	134	38	—	96	—	—	—	—	—
—	—	162	—	—	—	7	—	5	—	2	155	28	—	127	—	—	—	—	267
—	—	322	—	—	—	31	4	18	—	9	291	66	—	225	—	—	—	—	—
—	—	4	1	—	1	1	—	1	—	—	2	—	2	—	—	—	—	—	268
—	—	8	1	—	1	4	2	2	—	—	3	—	2	—	1	—	—	—	—
73	—	7 764	1 072	164	908	474	29	252	22	171	6 208	934	1 505	3 749	20	10	—	—	10
50	—	2 670	361	59	302	127	8	68	8	43	2 180	279	476	1 415	10	2	—	—	—
23	—	5 094	711	105	606	347	21	184	14	128	4 028	655	1 029	2 334	10	8	—	—	—
2	—	104	38	10	28	5	1	3	—	1	61	—	37	21	3	—	—	—	270
1	—	183	65	19	46	9	2	6	—	1	109	2	75	28	4	—	—	—	—
3	—	94	22	5	17	7	1	3	—	3	65	1	28	35	1	—	—	—	271
2	—	197	37	10	27	23	4	5	—	14	137	6	59	71	1	—	—	—	—
11	—	2 032	59	4	55	102	3	62	8	29	1 871	268	282	1 320	1	—	—	—	272
2	—	3 852	141	10	131	287	9	171	14	93	3 424	626	641	2 156	1	—	—	—	—
—	—	6	—	—	—	—	—	—	—	—	6	5	1	—	—	—	—	—	273
—	—	11	—	—	—	—	—	—	—	—	11	7	1	3	—	—	—	—	—
—	—	8	1	1	—	—	—	—	—	—	7	—	7	—	—	—	—	—	274
—	—	10	1	1	—	1	—	1	—	—	8	—	8	—	—	—	—	—	—
1	—	59	47	7	40	—	—	—	—	—	12	3	—	9	—	—	—	—	275
1	—	116	95	14	81	—	—	—	—	—	21	4	—	17	—	—	—	—	—
8	—	53	36	7	29	1	1	—	—	—	15	1	5	9	—	—	—	1	276
1	—	80	45	8	37	3	3	—	—	—	29	4	4	21	—	—	—	3	—
3	—	164	30	11	19	7	—	—	—	7	127	1	104	20	2	—	—	—	277
5	—	307	61	17	44	17	1	1	—	15	229	5	189	32	3	—	—	—	—
—	—	5	1	—	1	4	2	—	—	2	—	—	—	—	—	—	—	—	278
—	—	13	3	—	3	5	2	—	—	3	5	1	4	—	—	—	—	—	—
21	—	35	31	1	30	1	—	—	—	1	3	—	3	—	—	—	—	—	279
10	—	56	38	1	37	2	—	—	—	2	16	—	15	1	—	—	—	—	—
1	—	5	3	—	3	—	—	—	—	—	2	—	2	—	—	—	—	—	280
—	—	7	3	—	3	—	—	—	—	—	4	—	4	—	—	—	—	—	—
—	—	105	93	13	80	—	—	—	—	—	11	—	7	1	3	—	—	—	281
—	—	262	222	25	197	—	—	—	—	—	35	—	29	5	1	5	—	—	—
7	—	2 881	167	64	103	182	25	69	18	70	2 532	319	25	2 187	1	—	—	—	11
2	—	970	45	15	30	48	10	14	3	21	877	110	10	756	1	—	—	—	—
5	—	1 911	122	49	73	134	15	55	15	49	1 655	209	15	1 431	—	—	—	—	—
—	—	1	1	1	—	—	—	—	—	—	—	—	—	—	—	—	—	—	290
—	—	3	2	2	—	—	—	—	—	—	1	—	—	1	—	—	—	—	—
—	—	892	2	2	—	46	10	12	3	21	844	104	8	732	—	—	—	—	291
—	—	1 738	8	8	—	131	15	52	15	49	1 599	194	13	1 392	—	—	—	—	—
2	—	77	42	12	30	2	—	2	—	—	33	6	2	24	1	—	—	—	292
5	—	170	112	39	73	3	—	3	—	—	55	15	2	38	—	—	—	—	—
99	2	2 607	1 743	455	1 288	54	26	18	—	10	779	9	538	214	18	28	—	—	12
95	2	877	605	157	448	18	10	4	—	4	243	3	173	63	4	9	—	—	3
4	—	1 730	1 138	298	840	36	16	14	—	6	536	6	365	151	14	19	—	—	1

Tablica XVII. LUDNOŚĆ
WEDŁUG DZIAŁÓW, GAŁĘZI I RODZAJÓW ZAWODU OBJEKTYWNEGO,
WOJ. WARSZAWSKIE —

WOJEWÓDZTWO.

Znak kla- sy- fika- cyj- ny	ZAWÓD OBJEKTYWNY (GAŁĘZI I RODZAJE)	Ogółem czynni i bierni zawo- dowo	C z y n n i z a w o														
			ogółem	samodzielni			personel pracowniczy					robotnicy i chałupnicy					
				razem	zatrud- niający obce siły ro- bowcze	nieza- trudnia- jący ob- cych sił robotnych	razem	kie- row- niczy	biuro- wy i han- dlowy	tech- nicz- ny	nad- zor- czy	razem	rze- mieł- nicy	robot- nicy wy- kwalifi- kowan	inni robot- nicy	cha- lup- nicy	
300	Bez podania rodzaju m k	6 1	1 —	1 —	— —	1 —	— —	— —	— —	— —	— —	— —	— —	— —	— —	— —	— —
301	Garbarstwo (wyrób skór twardych m i miękkich, wyprawa futer i t. p.) . k	849 846	454 23	148 1	51 —	97 1	16 1	4 —	7 1	— —	5 —	253 19	4 —	162 —	86 19	1 —	
302	Rymarstwo i siodlarstwo, wyrób ga- lanterji ze skóry, z imitacji skóry oraz m wyrób pasów napędnych k	900 779	509 6	304 2	62 1	242 1	— —	— —	— —	— —	— —	151 3	— —	78 —	71 3	2 —	
303	Wyroby ze szczeciny, włosia, piór i t. p. m k	168 141	82 8	57 4	8 1	49 3	— 1	— —	— 1	— —	— —	19 2	— —	15 —	3 2	1 —	
	13. PRZEMYSŁ DRZEWNY r m k	12 218 6 333 5 885	3 648 3 510 1 385	1 877 1 839 138	320 307 13	1 557 1 532 25	82 78 4	13 13 —	56 53 3	6 6 —	7 6 1	1 463 1 380 83	73 73 29	699 670 29	672 619 53	19 18 1	
310	Bez podania rodzaju m k	15 11	10 —	5 —	— —	5 —	— —	— —	— —	— —	— —	5 —	— —	2 —	3 —	— —	
311	Przygotowywanie drzewa. Tartaki . m k	994 938	580 26	56 2	29 2	27 —	71 2	12 —	51 2	4 —	4 —	439 19	52 —	— —	387 19	— —	
312	Stolarstwo budowlane i proste (wyrób posadzek, drzwi, okien, trumien, pudeł, m skrzyń i t. p.). Ramiarstwo k	3 009 2 760	1 671 23	948 15	149 6	799 9	3 —	1 —	1 —	— —	— —	618 6	9 —	468 —	132 6	9 —	
313	Bednarstwo m k	504 414	248 2	199 2	13 1	186 1	— —	— —	— —	— —	— —	31 —	— —	24 —	7 —	— —	
314	Wyrób mebli m k	35 33	26 2	13 —	2 —	11 —	2 —	— —	— —	2 —	— —	6 1	— —	3 —	3 1	— —	
315	Wyrób wozów wszelkiego rodzaju (wo- zy, powozy, bryczki, karoserje i t. p.) k	913 832	516 3	319 1	68 —	251 1	— —	— —	— —	— —	— —	155 1	10 —	86 —	57 1	2 —	
316	Tokarstwo i snycerstwo, wyrób lasek m i parasoli k	324 347	171 6	114 —	15 —	99 —	— —	— —	— —	— —	— —	45 6	1 —	31 1	12 5	1 —	
317	Wyrób drobnych przedmiotów z drzewa. Wyrób przyrządów drewnianych dla m przemysłu i rzemiosł. Wyrób korków k	166 167	77 10	49 4	4 1	45 3	— 1	— —	— 1	— —	— —	23 5	1 —	13 —	7 5	2 —	
318	Koszykarstwo, wyrób przedmiotów ze m słomy, lyka, sitowia i t. p. k	282 317	157 64	100 12	22 1	78 11	1 1	— —	— —	— —	1 1	44 45	— —	33 28	7 16	4 1	
319	Tapicerstwo m k	91 66	54 2	36 2	5 2	31 —	1 —	— —	1 —	— —	— —	14 —	— —	10 —	4 —	— —	
	14. PRZEMYSŁ SPOŻYWCZY r m k	25 719 12 922 12 797	7 303 6 655 648	3 301 3 087 214	774 708 66	2 527 2 379 148	280 263 17	51 51 —	140 123 17	25 25 —	64 64 —	3 096 2 824 272	185 185 1	1 265 1 264 1	1 644 1 374 270	2 1 1	
320	Bez podania rodzaju m k	2 3	2 1	— —	— —	— —	1 —	— —	1 —	— —	— —	1 —	— —	1 —	— —	— —	
321	Młynarstwo m k	2 012 1 998	1 029 55	335 20	118 7	217 13	84 4	15 —	52 4	1 —	16 —	549 23	77 —	199 —	273 23	— —	
322	Piekarnictwo, wypiek ciast i ciastek, wy- rób makaronu i t. p. k	3 581 3 415	1 948 175	882 97	297 34	585 63	17 2	5 —	4 2	— —	8 —	877 26	2 —	654 —	220 25	1 1	
323	Cukrownictwo m k	708 731	393 66	1 —	1 —	— —	53 4	4 —	18 4	8 —	23 —	338 61	71 —	8 —	259 61	— —	
324	Wyrób czekolady, kakao, cukrów, mio- du sztucz., marmelady, piernik. i t. p. k	134 129	67 18	28 4	8 2	20 2	7 —	4 —	2 —	— —	1 —	26 13	2 —	15 —	9 13	— —	
325	Przetwarzanie ziemniaków i warzyw. Krochmalnictwo i olejarstwo. Suszar- nie. Wyrób paszy dla bydła i t. p. k	270 315	127 23	64 13	24 3	40 10	3 —	— —	3 —	— —	— —	50 7	2 —	— —	48 7	— —	
326	Wyrób innych roślinnych artykułów spożywczych (kawa i jej surogaty, cy- korja i t. p.) k	358 413	192 92	12 —	10 —	2 —	30 2	7 —	12 2	1 —	10 —	148 90	14 —	1 —	133 90	— —	
327	Browarnictwo i słodownictwo. Wyrób m wód mineralnych k	469 475	233 21	66 8	35 4	31 4	34 3	12 —	12 3	8 —	2 —	128 9	11 —	4 —	113 9	— —	
328	Gorzelnictwo. Wyrób spirytusu, win, miodu, wódek, likierów, octu, drożdży, m musztardy i t. p. k	122 150	65 12	13 1	2 1	11 —	8 2	2 —	1 2	4 —	1 —	43 9	4 —	8 —	31 9	— —	
329	Rzeźnictwo i wędliniarstwo. Przemysł m rybny k	5 217 5 108	2 581 173	1 678 68	212 14	1 466 54	22 —	— —	17 —	3 —	2 —	658 29	2 —	373 —	283 29	— —	
330	Wyrób produktów nabiałowych . . . m k	29 37	8 9	4 2	1 —	3 2	2 —	1 —	— —	— —	1 —	2 3	— —	1 —	1 3	— —	

CZYNNA I BIERNA ZAWODOWO
STANOWISKA SPOŁECZNEGO I STANOWISKA W ZAWODZIE (c. d.).
MIASTA.

d o w o :		Bierni zawodowo członkowie rodzin na utrzymaniu u:															Osma- czenie			
pomaga- jący członko- wie ro- dzin	o niewia- domem stanowisku społecz- nem	ogółem	samodzielnych			personelu pracowniczego					robotników i chałupników				poma- gają- cych człon- ków rodzin	osób o nie- wiadom- ym stanowisku społecz- nem				
			razem	zatrud- niają- cych obec- nie siły robo- czej	niezatrud- niają- cych obec- nie siły robo- czych	razem	kierow- niczego	biuro- wego i han- dlo- wego	tech- nicz- nego	nad- zor- czego	razem	rze- mieś- ników	robot- ników wy- kwalifi- kowan- ych	innych robot- ników				cha- lup- ników		
—	—	5	3	—	3	—	—	—	—	—	—	—	2	—	—	2	—	—	—	300
—	—	1	1	—	1	—	—	—	—	—	—	—	—	—	—	—	—	—	—	—
35	2	395	166	72	94	18	10	4	—	4	202	3	138	58	3	7	2	—	301	
2	—	823	337	117	220	35	16	13	—	6	435	6	286	138	5	15	1	—	—	
54	—	391	354	76	278	—	—	—	—	—	35	—	31	3	1	2	—	—	302	
1	—	773	677	167	510	1	—	1	—	—	91	—	72	11	8	4	—	—	—	
6	—	86	82	9	73	—	—	—	—	—	4	—	4	—	—	—	—	—	303	
1	—	133	123	14	109	—	—	—	—	—	10	—	7	—	2	1	—	—	—	
220	6	8 570	6 086	1 107	4 979	165	19	120	11	15	2 295	138	1 181	904	72	16	8	—	13	
209	4	2 823	2 026	366	1 660	55	6	41	3	5	735	27	392	294	22	5	2	—	—	
11	2	5 747	4 060	741	3 319	110	13	79	8	10	1 560	111	789	610	50	11	6	—	—	
—	—	5	3	—	3	—	—	—	—	—	1	—	1	—	—	—	—	—	310	
—	—	11	7	—	7	—	—	—	—	—	3	—	3	—	—	—	—	—	—	
14	—	414	70	45	25	53	6	41	3	3	289	21	—	268	—	2	—	—	311	
2	1	912	161	99	62	106	12	79	8	7	638	84	—	554	—	6	—	—	—	
99	3	1 338	1 016	153	863	1	—	—	—	1	318	5	298	4	11	2	—	—	312	
2	—	2 737	2 092	337	1 755	3	1	—	—	2	633	18	573	18	24	5	4	—	—	
18	—	256	238	20	218	—	—	—	—	—	18	—	15	3	—	—	—	—	313	
—	—	412	392	27	365	—	—	—	—	—	20	—	15	5	—	—	—	—	—	
4	1	9	7	—	7	—	—	—	—	—	2	—	—	2	—	—	—	—	314	
—	1	31	27	1	26	—	—	—	—	—	4	—	1	3	—	—	—	—	—	
42	—	397	361	84	277	—	—	—	—	—	36	1	25	8	2	—	—	—	315	
1	—	829	731	172	559	—	—	—	—	—	98	6	74	11	7	—	—	—	—	
12	—	153	138	21	117	1	—	—	—	1	14	—	13	—	1	—	—	—	316	
—	—	341	295	36	259	1	—	—	—	1	45	1	41	—	3	—	—	—	—	
5	—	89	71	5	66	—	—	—	—	—	17	—	10	5	2	—	—	—	317	
—	—	157	116	12	104	—	—	—	—	—	41	2	17	15	7	—	—	—	—	
12	—	125	96	30	66	—	—	—	—	—	29	—	19	4	6	—	—	—	318	
6	—	253	188	48	140	—	—	—	—	—	65	—	52	4	9	—	—	—	—	
3	—	37	26	8	18	—	—	—	—	—	11	—	11	—	—	—	—	—	319	
—	—	64	51	9	42	—	—	—	—	—	13	—	13	—	—	—	—	—	—	
623	3	18 416	12 199	2 843	9 356	613	119	273	63	158	5 489	503	2 372	2 607	7	109	6	—	14	
480	1	6 267	4 282	983	3 299	192	36	87	21	48	1 753	168	757	824	4	37	3	—	—	
143	2	12 149	7 917	1 860	6 057	421	83	186	42	110	3 736	335	1 615	1 783	3	72	3	—	—	
—	—	—	—	—	—	—	—	—	—	—	—	—	—	—	—	—	—	—	320	
—	1	—	—	—	—	—	2	—	2	—	—	—	—	—	—	—	—	—	—	
61	—	983	473	155	318	67	12	41	1	13	436	65	179	192	—	7	—	—	321	
8	—	1 943	877	309	568	141	27	84	1	29	905	128	325	452	—	20	—	—	—	
172	—	1 633	1 241	446	795	10	3	2	—	5	378	—	361	14	3	4	—	—	322	
50	—	3 240	2 337	804	1 533	24	7	6	—	11	865	1	764	97	3	14	—	—	—	
1	—	315	2	2	—	35	1	9	6	19	277	76	4	197	—	1	—	—	323	
1	—	665	1	1	—	99	8	27	16	48	562	143	12	407	—	3	—	—	—	
6	—	67	45	13	32	9	7	2	—	—	11	2	4	5	—	2	—	—	324	
1	—	111	73	23	50	12	8	4	—	—	25	1	14	10	—	1	—	—	—	
10	—	143	106	39	67	—	—	—	—	—	34	—	—	34	—	3	—	—	325	
3	—	292	198	70	128	4	1	2	—	1	84	1	—	83	—	6	—	—	—	
2	—	166	10	10	—	20	4	8	1	7	136	6	1	129	—	—	—	—	326	
—	—	321	27	25	2	36	9	13	3	11	258	21	1	236	—	—	—	—	—	
5	—	236	80	49	31	27	8	11	5	3	128	7	4	117	—	1	—	—	327	
1	—	454	186	99	87	43	17	14	9	3	224	28	8	188	—	1	—	—	—	
1	—	57	18	1	17	5	—	1	4	—	34	10	9	15	—	—	—	—	328	
—	—	138	35	7	28	18	4	5	4	5	85	9	15	61	—	—	—	—	—	
222	1	2 636	2 281	267	2 014	18	—	13	4	1	315	2	194	118	1	19	3	—	329	
75	1	4 935	4 146	519	3 627	39	—	29	8	2	720	3	476	241	—	27	3	—	—	
—	—	21	17	1	16	1	1	—	—	—	3	—	1	2	—	—	—	—	330	
4	—	28	23	3	20	1	—	—	—	1	4	—	—	4	—	—	—	—	—	

CZYNNA I BIERNA ZAWODOWO
STANOWISKA SPOŁECZNEGO I STANOWISKA W ZAWODZIE (c. d.).
MIASTA.

d o w o :		Bierni zawodowo członkowie rodzin na utrzymaniu u:															Osna- czenia			
pomaga- jący członko- wie ro- dzin	o niewia- domem stanowisku społecz- nym	ogółem	samodzielnych			personelu pracowniczego					robotników i chałupników					poma- gają- cych człon- ków rodzin		osób o nie- wiadom- mem stanowisku społecz- nym		
			razem	zatrud- niają- cych obec- nie sily ro- bowcze	niezatrud- niają- cych ob- cych sil robotczych	razem	kierow- niczego	biuro- wego i han- dlo- wego	tech- nicz- nego	nad- zor- czego	razem	rze- mieś- ników	robot- ników wy- kwalifi- kowan- ych	innych robot- ników	cha- łup- ników					
—	—	—	—	—	—	—	—	—	—	—	—	—	—	—	—	—	—	—	—	331
—	—	3	—	—	—	—	—	—	—	—	—	—	—	—	—	—	—	—	—	—
—	—	10	9	—	9	—	—	—	—	—	—	—	—	—	—	—	—	—	—	332
—	—	17	14	—	14	—	—	—	—	—	—	—	—	—	—	—	—	—	—	—
1 647	5	35 691	30 847	4 600	26 247	41	15	8	—	18	4 706	—	3 544	145	1 017	95	—	2	15	
1 239	2	11 998	10 437	1 607	8 830	16	7	2	—	7	1 518	—	1 101	69	348	27	—	—	—	
408	3	23 693	20 410	2 993	17 417	25	8	6	—	11	3 188	—	2 443	76	669	68	—	2	—	
—	—	3	3	2	1	—	—	—	—	—	—	—	—	—	—	—	—	—	—	
—	—	8	4	2	2	—	—	—	—	—	—	—	—	—	—	—	—	—	—	
—	—	73	64	3	61	1	—	1	—	—	—	—	—	—	—	—	—	—	—	
17	1	126	106	7	99	2	—	2	—	—	—	—	—	—	—	—	—	—	—	
—	—	3 978	3 490	504	2 986	1	—	—	—	—	—	—	—	—	—	—	—	—	—	
442	2	7 816	6 778	947	5 831	1	—	—	—	—	—	—	—	—	—	—	—	—	—	
351	2	—	—	—	—	—	—	—	—	—	—	—	—	—	—	—	—	—	—	
—	—	19	14	5	9	—	—	—	—	—	—	—	—	—	—	—	—	—	—	
4	—	24	19	3	16	—	—	—	—	—	—	—	—	—	—	—	—	—	—	
—	—	66	57	6	51	—	—	—	—	—	—	—	—	—	—	—	—	—	—	
—	—	190	171	10	161	—	—	—	—	—	—	—	—	—	—	—	—	—	—	
—	—	331	311	31	280	1	—	—	—	—	—	—	—	—	—	—	—	—	—	
43	—	676	633	72	561	1	—	—	—	—	—	—	—	—	—	—	—	—	—	
10	—	—	—	—	—	—	—	—	—	—	—	—	—	—	—	—	—	—	—	
—	—	5	—	—	—	—	—	—	—	—	—	—	—	—	—	—	—	—	—	
—	—	8	2	—	2	—	—	—	—	—	—	—	—	—	—	—	—	—	—	
—	—	10	7	—	7	—	—	—	—	—	—	—	—	—	—	—	—	—	—	
—	—	13	9	—	9	—	—	—	—	—	—	—	—	—	—	—	—	—	—	
—	—	744	7 477	1 054	5 415	13	7	1	—	5	985	—	686	49	250	10	—	—	—	
25	—	14 761	12 648	1 940	10 708	19	8	4	—	7	2 059	—	1 536	34	489	35	—	—	—	
—	—	36	22	2	20	—	—	—	—	—	—	—	—	—	—	—	—	—	—	
—	—	71	40	12	28	2	—	—	—	—	—	—	—	—	—	—	—	—	—	
—	—	705	511	91	420	16	9	3	1	3	177	17	98	55	7	1	—	—	—	
32	—	216	155	24	131	6	3	1	1	1	55	6	27	20	2	—	—	—	—	
20	—	489	356	67	289	10	6	2	—	2	122	11	71	35	5	—	—	—	—	
12	—	—	—	—	—	—	—	—	—	—	—	—	—	—	—	—	—	—	—	
—	—	2	2	—	2	—	—	—	—	—	—	—	—	—	—	—	—	—	—	
—	—	1	1	—	1	—	—	—	—	—	—	—	—	—	—	—	—	—	—	
—	—	6	5	3	2	1	—	1	—	—	—	—	—	—	—	—	—	—	—	
—	—	12	11	3	8	1	—	1	—	—	—	—	—	—	—	—	—	—	—	
—	—	97	42	10	32	5	3	—	1	1	50	6	25	19	—	—	—	—	—	
6	—	194	93	32	61	8	5	1	—	2	93	11	51	31	—	—	—	—	—	
—	—	52	51	11	40	—	—	—	—	—	—	—	—	—	—	—	—	—	—	
—	—	109	97	29	68	—	—	—	—	—	—	—	—	—	—	—	—	—	—	
4	—	—	—	—	—	—	—	—	—	—	—	—	—	—	—	—	—	—	—	
10	—	59	55	—	55	—	—	—	—	—	—	—	—	—	—	—	—	—	—	
—	—	173	154	3	151	1	1	—	—	—	—	—	—	—	—	—	—	—	—	
—	—	10 038	5 563	383	5 180	323	46	63	79	135	4 137	58	3 134	945	—	10	5	—	—	
130	2	3 283	1 866	139	1 727	104	12	20	24	48	1 309	20	999	290	—	3	1	—	—	
129	2	6 755	3 697	244	3 453	219	34	43	55	87	2 828	38	2 135	655	—	7	4	—	—	
1	—	—	—	—	—	—	—	—	—	—	—	—	—	—	—	—	—	—	—	
—	—	23	1	—	1	9	4	3	2	—	13	—	8	5	—	—	—	—	—	
—	—	53	9	4	5	21	8	2	11	—	23	2	11	10	—	—	—	—	—	
—	—	243	20	6	14	31	2	13	6	10	191	5	51	135	—	—	—	—	—	
2	—	578	55	17	38	76	13	28	18	17	443	14	106	323	—	—	—	—	—	
—	—	2 011	1 039	79	960	57	6	3	12	36	915	6	791	118	—	—	—	—	—	
—	—	4 090	2 004	122	1 882	106	13	13	20	60	1 976	13	1 722	241	—	4	—	—	—	
—	—	38	6	6	—	3	—	—	2	1	29	9	2	18	—	—	—	—	—	
—	—	71	7	7	—	5	—	—	2	3	59	9	3	47	—	—	—	—	—	
—	—	20	13	1	12	2	—	—	2	—	5	—	—	5	—	—	—	—	—	
—	—	36	19	2	17	4	—	—	4	—	13	—	—	13	—	—	—	—	—	
—	—	12	6	6	—	—	—	—	—	—	6	—	—	6	—	—	—	—	—	
—	—	12	5	5	—	—	—	—	—	—	7	—	—	7	—	—	—	—	—	
—	—	277	269	2	267	—	—	—	—	—	8	—	8	—	—	—	—	—	—	
15	—	522	500	1	499	—	—	—	—	—	22	—	22	—	—	—	—	—	—	
—	—	389	308	12	296	—	—	—	—	—	80	—	78	2	—	—	—	—	—	
—	—	795	640	36	604	—	—	—	—	—	155	—	147	8	—	—	—	—	—	

Tablica XVII. LUDNOŚĆ
WEDŁUG DZIAŁÓW, GAŁĘZI I RODZAJÓW ZAWODU OBJEKTYWNEGO,
WOJ. WARSZAWSKIE —

WOJEWÓDZTWO.

Znak kła- sy- fika- cyj- ny	ZAWÓD OBJEKTYWNY (GAŁĘZIE I RODZAJE)	Ogółem czynni i bierni zawo- dowo	C z y n n i z a w o														
			ogółem	samodzielni			personel pracowniczy					robotnicy i chałupnicy					
				razem	zatrud- niający obce siły ro- bowe	nieza- trudnia- jący ob- cych sił roboczych	razem	kie- row- niczy	biuro- wy i han- dlowy	tech- nicz- ny	nad- zor- czy	razem	rze- mieł- nicy	robot- nicy wy- kwalifi- kowan- i	inni robot- nicy	cha- lup- nicy	
368	Sztukatorstwo m k	16 12	6 —	3 —	— —	3 —	— —	— —	— —	— —	— —	— —	3 —	— —	3 —	— —	— —
369	Dekarstwo i posadzkarstwo m k	191 205	102 —	61 —	3 —	58 —	— —	— —	— —	— —	— —	— —	36 —	— —	35 —	1 —	— —
370	Budowa i czyszczenie pieców m k	410 385	239 4	168 1	15 —	153 1	2 —	— —	— —	— —	— —	2 —	55 3	— —	42 —	13 3	— —
	18. GAZ, WODA I ELEKTRYCZNOŚĆ r m k	786 430 356	270 248 22	12 12 —	10 10 —	2 2 —	58 41 17	8 7 1	40 25 15	4 3 1	6 6 —	— — —	200 195 5	41 41 —	39 39 —	120 115 5	— — —
380	Bez podania rodzaju m k	— 1	— 1	— —	— —	— —	— —	— —	— —	— —	— —	— —	— 1	— —	— —	1 —	— —
381	Gazownie m k	10 9	6 —	— —	— —	— —	2 —	1 —	— —	— —	— —	— —	4 —	1 —	— —	3 —	— —
382	Wodociągi i kanalizacje m k	25 20	13 1	— —	— —	— —	2 1	1 1	— —	— —	— —	— —	11 —	5 —	— —	6 —	— —
383	Elektrownie m k	395 326	229 20	12 —	10 —	2 —	37 16	5 —	25 15	2 1	5 —	— —	180 4	35 —	39 —	106 4	— —
390	19. PRZEMYSŁ BEZ PODANIA GA- r ŁĘZI m k	1 287 709 578	453 423 30	76 74 2	26 26 —	50 48 2	40 38 2	8 8 —	13 11 2	18 18 —	1 1 —	— — —	333 309 24	— — —	176 176 —	157 133 24	— — —
C. HANDEL																	
	20. HANDEL TOWAROWY r m k	70 287 31 870 38 397	19 244 14 023 5 221	15 864 12 258 3 606	508 445 63	15 356 11 813 3 543	418 271 147	69 63 6	246 139 107	98 67 31	5 2 3	— — —	933 597 336	11 11 —	604 330 274	318 256 62	— — —
400	Bez podania rodzaju m k	152 151	98 23	37 9	2 —	35 9	35 5	15 —	20 5	— —	— —	— —	22 8	— —	9 8	13 —	— —
401	Handel ziemiopłodami i zwierzętami m wszelkiego rodzaju k	2 387 2 450	1 076 70	960 37	30 —	930 37	15 5	2 —	12 5	— —	— —	— —	35 10	— —	3 2	32 8	— —
402	Handel surowcami, półfabrykatami, maszynami, materiałami budowlanymi i technicznymi k	2 908 3 268	1 337 196	1 080 105	77 8	1 003 97	60 19	9 1	49 18	2 —	— —	— —	103 13	— —	49 8	54 5	— —
403	Apteki, sklepy apteczne, drogerje m i handel chemikaljami k	414 437	288 119	131 20	70 12	61 8	85 53	17 2	5 22	63 29	— —	— —	68 34	7 —	28 13	33 21	— —
404	Handel artykułami spożywczymi . . . m k	9 210 11 786	3 795 2 089	3 387 1 507	99 21	3 288 1 486	18 17	6 1	11 16	1 —	— —	— —	110 82	— —	70 70	40 12	— —
405	Handel artykułami włóknistymi, odzie- m żowymi i galanterijnymi k	4 944 5 898	2 148 764	1 903 422	99 10	1 804 412	13 10	6 —	6 9	— —	— —	— —	69 76	1 —	60 73	8 3	— —
406	Handel innymi artykułami oraz handel m mieszany k	11 127 13 543	4 937 1 788	4 483 1 402	55 9	4 428 1 393	33 26	7 2	26 23	— —	— —	— —	155 84	— —	99 77	56 7	— —
407	Księgarnie, wydawnictwa artystyczne, nakład i wydawnictwo książek oraz czasopism, ekspedycja czasopism, wy- m pożyczalnie i t. p. k	226 278	129 86	78 33	13 3	65 30	12 12	1 —	10 9	1 2	— —	— —	34 29	3 —	12 23	19 6	— —
408	Handel domokrąwny i uliczny . . . m k	502 586	215 86	199 71	— —	199 71	— —	— —	— —	— —	— —	— —	— —	— —	— —	— —	— —
	21. SPÓŁDZIELNIE, ZWIĄZKI I HUR- r TOWNIE SPÓŁDZIELCZE (z wyjąt- m kiem spółdzielni kredytowych) . . . k	2 279 1 058 1 221	933 606 327	— — —	— — —	— — —	507 330 177	125 111 14	359 199 160	21 18 3	2 2 —	— — —	425 276 149	31 31 —	215 80 135	179 165 14	— — —
410	Bez podania rodzaju m k	4 5	2 1	— —	— —	— —	1 1	— —	— —	— —	— —	— —	— —	— —	— —	— —	— —
411	Spółdzielnie spóżywców i ich związki m k	399 572	223 220	— —	— —	— —	120 90	57 13	60 77	3 —	— —	— —	103 129	1 —	54 119	48 10	— —
412	Inne spółdzielnie i ich związki (stowa- m rzyszenia rolniczo-handlowe i t. p.) . k	655 644	381 106	— —	— —	— —	209 86	54 —	138 83	15 3	2 —	— —	172 20	30 —	26 16	116 4	— —
	22. HOTELE, WYNAJEM MIESZKAŃ, r JADŁODAJNIE m k	11 105 4 651 6 454	3 750 2 144 1 606	1 249 775 474	211 159 52	1 038 616 422	94 57 37	36 26 10	49 29 20	— — —	9 2 7	— — —	2 242 1 265 977	1 1 —	259 136 123	1 982 1 128 854	— — —
421	Hotele i pensjonaty m k	254 423	126 116	67 35	28 12	39 23	8 6	4 1	4 1	— —	— —	— —	47 66	— —	6 6	41 60	— —
422	Wynajem i dozór mieszkań m k	2 382 3 337	1 118 892	42 180	— —	42 180	35 17	19 7	16 10	— —	— —	— —	1 036 687	— —	— —	1 036 687	— —

CZYNNA I BIERNIA ZAWODOWO
STANOWISKA SPOŁECZNEGO I STANOWISKA W ZAWODZIE (c. d.).
MIASTA.

d o w o :		Bierni zawodowo członkowie rodzin na utrzymaniu u:															Orma- czenie								
pomaga- jący członko- wie ro- dzin	o niewia- domem stanowisku społecz- nym	ogółem	samodzielnych				personelu pracowniczego					robotników i chałupników				poma- gają- cych człon- ków rodzin		osób o nie- wiadomem stanowisku społecz- nym							
			razem	zatrud- niają- cych obec- nie ro- botniczy	niezatrud- niają- cych ob- cych sił robotniczych	razem	kierow- niczego	biuro- wego i han- dlo- wego	tech- nicz- nego	nad- zor- czego	razem	rze- mieś- ników	robot- ników wy- kwalifi- kowanych	innych robot- ników	cha- lup- ników										
—	—	10	4	—	4	—	—	—	—	—	—	—	—	6	—	5	—	—	—	—	—	—	—	—	368
—	—	12	8	—	8	—	—	—	—	—	—	—	—	4	—	4	—	—	—	—	—	—	—	—	—
—	5	89	58	7	51	—	—	—	—	—	—	—	—	31	—	31	—	—	—	—	—	—	—	—	369
—	—	205	140	10	130	—	—	—	—	—	—	—	—	65	—	64	—	—	—	—	—	—	—	—	—
—	14	171	142	20	122	1	—	—	—	—	—	—	—	25	—	25	—	—	—	—	—	—	3	—	370
—	—	381	310	40	270	7	—	—	—	—	—	—	—	61	—	56	—	—	—	—	—	—	3	—	—
—	—	516	35	24	11	68	17	41	4	6	—	—	—	413	112	72	229	—	—	—	—	—	—	—	18
—	—	182	13	7	6	17	2	15	—	—	—	—	—	152	42	24	86	—	—	—	—	—	—	—	—
—	—	334	22	17	5	51	15	26	4	6	—	—	—	261	70	48	143	—	—	—	—	—	—	—	—
—	—	—	—	—	—	—	—	—	—	—	—	—	—	—	—	—	—	—	—	—	—	—	—	—	380
—	—	4	—	—	—	1	1	—	—	—	—	—	—	3	1	—	2	—	—	—	—	—	—	—	381
—	—	9	—	—	—	2	1	—	—	—	—	—	—	7	2	—	5	—	—	—	—	—	—	—	—
—	—	12	—	—	—	1	1	—	—	—	—	—	—	11	9	—	2	—	—	—	—	—	—	—	382
—	—	19	—	—	—	5	4	—	1	—	—	—	—	14	6	—	8	—	—	—	—	—	—	—	—
—	—	166	13	7	6	15	—	15	—	—	—	—	—	138	32	24	82	—	—	—	—	—	—	—	383
—	—	306	22	17	5	44	10	26	3	5	—	—	—	240	62	48	130	—	—	—	—	—	—	—	—
2	2	834	219	94	125	66	28	19	16	3	—	—	—	549	—	333	216	—	—	—	—	—	—	—	390
1	1	286	75	37	38	28	16	8	4	—	—	—	—	183	—	112	71	—	—	—	—	—	—	—	—
1	1	548	144	57	87	38	12	11	12	3	—	—	—	366	—	221	145	—	—	—	—	—	—	—	—

I UBEZPIECZENIA

2 017	12	51 023	49 271	1 563	47 708	515	127	317	61	10	998	9	531	458	—	231	—	—	—	—	—	—	—	—	20
892	5	17 847	17 322	517	16 805	141	24	97	17	3	319	3	178	138	—	65	—	—	—	—	—	—	—	—	—
1 125	7	33 176	31 949	1 046	30 903	374	103	220	44	7	679	6	353	320	—	166	—	—	—	—	—	—	—	—	8
4	—	54	29	2	27	13	2	11	—	—	11	—	3	8	—	1	—	—	—	—	—	—	—	—	400
1	—	128	49	3	46	41	19	22	—	—	34	—	16	18	—	4	—	—	—	—	—	—	—	—	—
66	—	1 311	1 264	45	1 219	16	—	14	—	2	26	—	3	23	—	5	—	—	—	—	—	—	—	—	401
17	1	2 380	2 297	71	2 226	21	2	15	—	4	49	—	5	44	—	13	—	—	—	—	—	—	—	—	—
94	—	1 571	1 447	81	1 366	46	5	37	4	—	71	2	33	36	—	7	—	—	—	—	—	—	—	—	402
59	—	3 072	2 793	213	2 580	120	26	89	5	—	144	5	58	81	—	15	—	—	—	—	—	—	—	—	—
4	—	126	94	48	46	21	6	2	13	—	11	—	3	8	—	—	—	—	—	—	—	—	—	—	403
12	—	318	235	129	106	55	16	5	34	—	28	—	12	16	—	—	—	—	—	—	—	—	—	—	—
279	1	5 415	5 317	128	5 180	12	5	7	—	—	70	—	44	26	—	16	—	—	—	—	—	—	—	—	404
481	2	9 697	9 500	233	9 267	32	14	16	2	—	127	—	87	40	—	38	—	—	—	—	—	—	—	—	—
163	—	2 796	2 740	120	2 620	10	3	6	—	1	34	—	34	—	—	12	—	—	—	—	—	—	—	—	405
254	2	5 134	4 997	244	4 753	30	10	14	3	3	66	—	65	1	—	39	—	—	—	—	—	—	—	—	2
262	4	6 190	6 060	82	5 978	21	2	19	—	—	85	—	53	32	—	24	—	—	—	—	—	—	—	—	406
274	2	11 755	11 415	133	11 282	64	15	49	—	—	215	—	104	111	—	55	—	—	—	—	—	—	—	—	6
5	—	97	84	11	73	2	1	1	—	—	11	1	5	5	—	—	—	—	—	—	—	—	—	—	407
12	—	192	165	20	145	11	1	10	—	—	16	1	6	9	—	—	—	—	—	—	—	—	—	—	—
15	—	287	287	—	287	—	—	—	—	—	—	—	—	—	—	—	—	—	—	—	—	—	—	—	408
15	—	500	498	—	498	—	—	—	—	—	—	—	—	—	—	—	—	—	—	—	—	—	—	—	—
—	1	1 346	—	—	—	726	242	455	24	5	617	69	177	371	—	—	—	—	—	—	—	—	—	—	21
—	—	452	—	—	—	227	74	142	11	—	224	30	59	135	—	—	—	—	—	—	—	—	—	—	1
—	1	894	—	—	—	499	168	313	13	5	393	39	118	236	—	—	—	—	—	—	—	—	—	—	2
—	—	2	—	—	—	—	—	—	—	—	1	—	—	1	—	—	—	—	—	—	—	—	—	—	1
—	—	4	—	—	—	—	—	—	—	—	2	—	—	2	—	—	—	—	—	—	—	—	—	—	2
—	—	176	—	—	—	101	48	49	4	—	75	2	46	27	—	—	—	—	—	—	—	—	—	—	411
—	1	352	—	—	—	195	87	106	2	—	157	1	88	68	—	—	—	—	—	—	—	—	—	—	—
—	—	274	—	—	—	126	26	93	7	—	148	28	13	107	—	—	—	—	—	—	—	—	—	—	412
—	—	538	—	—	—	304	81	207	11	5	234	38	30	166	—	—	—	—	—	—	—	—	—	—	—
150	15	7 355	3 517	595	2 922	149	57	82	—	10	3 674	—	194	3 480	—	10	—	—	—	—	—	—	—	—	22
42	5	2 507	1 251	186	1 065	46	15	26	—	5	1 207	—	57	1 150	—	1	—	—	—	—	—	—	—	—	2
108	10	4 848	2 266	409	1 857	103	42	56	—	5	2 467	—	137	2 330	—	9	—	—	—	—	—	—	—	—	3
3	1	128	91	41	50	6	4	1	—	1	30	—	2	28	—	—	—	—	—	—	—	—	—	—	421
6	3	307	226	87	139	15	5	9	—	1	63	—	4	59	—	3	—	—	—	—	—	—	—	—	—
1	4	1 264	139	—	139	27	10	17	—	—	1 097	—	—	1 097	—	—	—	—	—	—	—	—	—	—	422
1	7	2 445	174	—	174	59	31	28	—	—	2 209	—	—	2 209	—	—	—	—	—	—	—	—	—	—	3

Tablica XVII. LUDNOŚĆ
WEDŁUG DZIAŁÓW, GAŁĘZI I RODZAJÓW ZAWODU OBJEKTYWNEGO,
WOJ. WARSZAWSKIE —

WOJEWÓDZTWO.

Znak kla- sy- fika- cyj- ny	ZAWÓD OBJEKTYWNY (GAŁĘZIE I RODZAJE)	Ogółem czynni i bierni zawo- dowo	C z y n n i z a w o													
			ogółem	samodzielni			personel pracowniczy					robotnicy i chałupnicy				
				razem	zatrud- niający obce siły ro- bowe	nieza- trudnia- jący ob- cych sił roboczych	razem	kie- row- nicy	biuro- wy i han- diowy	tech- nicz- ny	nad- zor- czy	razem	rze- miel- nicy	robot- nicy wy- kwalifi- kowan	inni robot- nicy	cha- łup- nicy
423	Jadłodajnie (restauracje, kawiarnie, m cukiernie i t. p.) k	2 015 2 694	900 598	666 259	131 40	535 219	14 14	3 2	9 9	— —	2 3	182 224	1 —	130 117	51 107	— —
	23. HANDEL PIENIĘŻNY r	1 002	411	28	3	25	312	40	272	—	—	67	4	—	63	—
	m	480	293	25	2	23	200	40	160	—	—	65	4	—	61	—
	k	522	118	3	1	2	112	—	112	—	—	2	—	—	2	—
430	Bez podania rodzaju m	3	1	—	—	—	—	—	—	—	—	1	—	—	1	—
	k	—	—	—	—	—	—	—	—	—	—	—	—	—	—	—
431	Banki, kasy oszczędności, towarzy- stwa, spółdzielnie kredytowe, kantory m wymiany i t. p. k	466 509	288 118	21 3	2 1	19 2	200 112	40 —	160 112	— —	— —	64 2	4 —	— —	60 2	— —
432	Instytucje zastawne (lombardy, składy m warrantowe i t. p.) k	11 13	4 —	4 —	— —	4 —	— —	— —	— —	— —	— —	— —	— —	— —	— —	— —
440	24. UBEZPIECZENIA r	271	97	5	1	4	87	12	55	20	—	5	—	—	5	—
	m	129	78	2	—	2	73	12	42	19	—	3	—	—	3	—
	k	142	19	3	1	2	14	—	13	1	—	2	—	—	2	—
	25. POŚREDNICTWO RÓŻNEGO RO- DZAJU ORAZ PRACE POMOCNI- CZE W HANDLU k	2 405 1 159 1 246	574 554 20	549 534 15	8 6 2	541 528 13	15 12 3	3 3 —	12 9 3	— — —	— — —	9 8 1	— — —	1 1 —	8 7 1	— — —
450	Bez podania rodzaju m	44	22	17	2	15	2	—	2	—	—	3	—	—	3	—
	k	41	—	—	—	—	—	—	—	—	—	—	—	—	—	—
451	Pośrednictwo handlowe (giełdy, agenci, m komisjonerzy, reklama i t. p.) . . . k	1 070 1 154	511 15	505 12	4 2	501 10	4 1	1 —	3 1	— —	— —	2 1	— —	1 —	1 1	— —
452	Pośrednictwo pracy m	45	21	12	—	12	6	2	4	—	—	3	—	—	3	—
	k	51	5	3	—	3	2	—	2	—	—	—	—	—	—	—
D. KOMUNIKACJA																
500	26. POCZTA, TELEGRAF, TELEFONY r	1 927	721	—	—	—	461	43	403	14	1	260	17	23	220	—
	m	943	543	—	—	—	296	43	238	14	1	247	17	23	207	—
	k	984	178	—	—	—	165	—	165	—	—	13	—	—	13	—
	27. KOLEJE ŻELAZNE I KOLEJKI r	19 061	5 174	—	—	—	1 089	135	802	108	44	4 084	857	724	2 503	—
	ORAZ TRAMWAJE MIEJSKIE . . . m	9 714	4 920	—	—	—	960	135	673	108	44	3 959	857	724	2 378	—
	k	9 347	254	—	—	—	129	—	129	—	—	125	—	—	125	—
510	Bez podania rodzaju m	—	—	—	—	—	—	—	—	—	—	—	—	—	—	—
	k	2	—	—	—	—	—	—	—	—	—	—	—	—	—	—
511	Koleje żelazne m	9 670	4 898	—	—	—	955	135	669	108	43	3 942	853	723	2 366	—
	k	9 300	254	—	—	—	129	—	129	—	—	125	—	—	125	—
512	Kolejki i tramwaje miejskie m	44	22	—	—	—	5	—	4	—	1	17	4	1	12	—
	k	45	—	—	—	—	—	—	—	—	—	—	—	—	—	—
	28. INNE RODZAJE KOMUNIKACJI r	8 022	1 932	948	45	903	158	22	67	48	21	726	23	68	635	—
	I TRANSPORTU m	4 043	1 892	937	43	894	146	22	55	48	21	710	23	68	619	—
	k	3 979	40	11	2	9	12	—	12	—	—	16	—	—	16	—
520	Bez podania rodzaju m	8	2	—	—	—	—	—	—	—	—	2	—	—	2	—
	k	4	—	—	—	—	—	—	—	—	—	—	—	—	—	—
521	Komunikacja lądowa z wyjątkiem ko- lejowej (samoходowa, konna i t. p.) k	3 467 3 444	1 591 29	890 10	35 2	855 8	75 5	4 —	19 5	41 —	11 —	538 13	13 —	16 —	509 13	— —
522	Żegluga m	567	298	47	8	39	70	18	35	7	10	170	10	52	108	—
	k	531	11	1	—	1	7	—	7	—	—	3	—	—	3	—
523	Lotnictwo m	1	1	—	—	—	1	—	1	—	—	—	—	—	—	—
	k	—	—	—	—	—	—	—	—	—	—	—	—	—	—	—
	29. PRACE POMOCNICZE PRZY KO- MUNIKACJI I TRANSPORTIE . . . m	2 559 1 315 1 244	663 653 10	502 498 4	9 8 1	493 490 3	28 23 5	4 4 —	24 19 5	— — —	— — —	128 127 1	3 3 —	— — —	125 124 1	— — —
530	Bez podania rodzaju m	3	1	—	—	—	—	—	—	—	—	1	—	—	1	—
	k	2	—	—	—	—	—	—	—	—	—	—	—	—	—	—
531	Biura podróży, transportowe, emigra- cyjne i t. p. k	130 117	58 6	17 1	8 1	9 —	21 5	4 —	17 5	— —	— —	19 —	3 —	— —	16 —	— —
532	Posłańcy, tragarze m	1 182	594	481	—	481	2	—	2	—	—	107	—	—	107	—
	k	1 125	4	3	—	3	—	—	—	—	—	1	—	—	1	—

CZYNNA I BIERNA ZAWODOWO
STANOWISKA SPOŁECZNEGO I STANOWISKA W ZAWODZIE (c. d.).
MIASTA.

d o w o :		Bierni zawodowo członkowie rodzin na utrzymaniu u:															Orna- czenie	
pomaga- jący członko- wie ro- dzin	o nje- wia- domem stanowisku społecz- nem	ogółem	samodzielnych			personelu pracowniczego					robotników i chałupników				poma- gają- cych człon- ków rodzin	osób o nje- wiadom- mem stanowisku społecz- nem		
			razem	zatrud- niają- cych obec- nie siły robo- cze	niezatrud- niają- cych ob- cych sił robo- czych	razem	kie- row- niczego	biuro- wego i han- dlo- wego	tech- nicz- nego	nad- zor- czego	razem	rze- mieś- ników	robot- ników wy- kwalifi- kowanych	innych robot- ników				cha- łup- ników
38	—	1 115	1 021	145	876	13	1	8	—	4	80	—	55	25	—	1	—	423
101	—	2 096	1 866	322	1 544	29	6	19	—	4	195	—	133	62	—	6	—	—
4	—	591	85	7	78	355	91	264	—	—	151	6	—	145	—	—	—	23
3	—	187	34	4	30	108	30	78	—	—	45	2	—	43	—	—	—	—
1	—	404	51	3	48	247	61	186	—	—	106	4	—	102	—	—	—	—
—	—	2	—	—	—	—	—	—	—	—	2	—	—	2	—	—	—	430
3	—	178	27	4	23	108	30	78	—	—	43	2	—	41	—	—	—	431
1	—	391	42	3	39	246	60	186	—	—	103	4	—	99	—	—	—	—
—	—	7	7	—	7	—	—	—	—	—	—	—	—	—	—	—	—	432
—	—	13	9	—	9	1	1	—	—	—	3	—	—	3	—	—	—	—
—	—	174	7	—	7	152	28	89	35	—	15	—	—	15	—	—	—	440
—	—	51	3	—	3	45	11	23	11	—	3	—	—	3	—	—	—	—
—	—	123	4	—	4	107	17	66	24	—	12	—	—	12	—	—	—	—
1	—	1 831	1 779	24	1 755	34	3	31	—	—	18	—	—	18	—	—	—	25
—	—	605	587	8	579	12	1	11	—	—	6	—	—	6	—	—	—	—
1	—	1 226	1 192	16	1 176	22	2	20	—	—	12	—	—	12	—	—	—	—
—	—	22	21	4	17	1	—	1	—	—	—	—	—	—	—	—	—	450
—	—	41	38	1	37	3	—	3	—	—	—	—	—	—	—	—	—	—
—	—	559	554	4	550	3	—	3	—	—	2	—	—	2	—	—	—	451
1	—	1 139	1 125	15	1 110	12	—	12	—	—	2	—	—	2	—	—	—	—
—	—	24	12	—	12	8	1	7	—	—	4	—	—	4	—	—	—	452
—	—	46	29	—	29	7	2	5	—	—	10	—	—	10	—	—	—	—

I TRANSPORT

—	—	1 206	—	—	—	564	80	463	20	1	642	25	45	572	—	—	—	500
—	—	400	—	—	—	175	19	146	10	—	225	4	14	207	—	—	—	—
—	—	806	—	—	—	389	61	317	10	1	417	21	31	365	—	—	—	—
—	1	13 887	—	—	—	2 180	335	1 456	241	148	11 704	2 543	2 204	6 957	—	—	—	3
—	1	4 794	—	—	—	719	112	487	72	48	4 073	885	782	2 406	—	—	—	2
—	—	9 093	—	—	—	1 461	223	969	169	100	7 631	1 658	1 422	4 551	—	—	—	1
—	—	2	—	—	—	2	—	—	2	—	—	—	—	—	—	—	—	510
—	1	4 772	—	—	—	717	112	485	72	48	4 053	877	781	2 395	—	—	—	2
—	—	9 046	—	—	—	1 447	223	959	167	98	7 598	1 649	1 421	4 528	—	—	—	1
—	—	22	—	—	—	2	—	2	—	—	20	8	1	11	—	—	—	512
—	—	45	—	—	—	12	—	10	—	2	33	9	1	23	—	—	—	—
99	1	6 090	3 725	183	3 542	309	78	89	90	52	2 044	48	186	1 810	—	11	—	1
98	1	2 151	1 348	78	1 270	99	26	21	33	19	702	12	57	633	—	2	—	—
1	—	3 939	2 377	105	2 272	210	52	68	57	33	1 342	36	129	1 177	—	9	—	1
—	—	6	—	—	—	—	—	—	—	—	6	—	—	6	—	—	—	520
—	—	4	—	—	—	—	—	—	—	—	4	—	—	4	—	—	—	—
87	1	1 876	1 298	68	1 230	47	4	6	29	8	529	4	8	517	—	2	—	—
1	—	3 415	2 279	90	2 189	102	8	22	51	21	1 024	16	25	983	—	9	—	1
—	—	269	50	10	40	52	22	15	4	11	167	8	49	110	—	—	—	522
—	—	520	98	15	83	108	44	46	6	12	314	20	104	190	—	—	—	—
—	—	—	—	—	—	—	—	—	—	—	—	—	—	—	—	—	—	523
—	—	—	—	—	—	—	—	—	—	—	—	—	—	—	—	—	—	—
5	—	1 896	1 456	26	1 430	69	20	49	—	—	371	12	—	359	—	—	—	29
5	—	662	503	7	496	25	6	19	—	—	134	6	—	128	—	—	—	—
—	—	1 234	953	19	934	44	14	30	—	—	237	6	—	231	—	—	—	—
—	—	2	—	—	—	2	2	—	—	—	—	—	—	—	—	—	—	530
—	—	2	—	—	—	2	2	—	—	—	—	—	—	—	—	—	—	—
1	—	72	23	7	16	22	4	18	—	—	27	6	—	21	—	—	—	531
—	—	111	39	19	20	41	12	29	—	—	31	6	—	25	—	—	—	—
4	—	588	480	—	480	1	—	1	—	—	107	—	—	107	—	—	—	532
—	—	1 121	914	—	914	1	—	1	—	—	206	—	—	206	—	—	—	—

Tablica XVII. LUDNOŚĆ
WEDŁUG DZIAŁÓW, GAŁĘZI I RODZAJÓW ZAWODU OBJEKTYWNEGO,
WOJ. WARSZAWSKIE -

WOJEWÓDZTWO.

Znak kla- sy- fi- ka- cyj- ny	ZAWÓD OBJEKTYWNY (GAŁĘZIE I RODZAJE)	Ogółem czynni i bierni zawo- dowo	C z y n n i z a w o														
			ogółem	samodzielni			personel pracowniczy				robotnicy i chałupnicy						
				razem	zatrud- niający obec- nie ro- botczy	nieza- trudnia- jący ob- cych sił robotczych	razem	kle- row- niczy	biuro- wy i han- dlowy	tech- nicz- ny	nad- zor- czy	razem	rze- miel- nicy	robot- nicy wy- kwal- fikow- ani	inni robot- nicy	cha- lup- nicy	
E. SŁUŻBA PUBLICZNA, WOLNE ZAWODY																	
	30. ADMINISTRACJA PAŃSTWOWA I SAMORZĄDOWA. SĄDOWNICTWO I ADWOKATURA	r m k	14 545 7 267 7 278	5 067 4 307 760	162 161 1	21 21 —	141 140 1	2 953 2 267 686	476 474 2	2 477 1 793 684	— — —	— — —	1 931 1 860 71	38 38 —	1 079 1 079 —	814 743 71	— — —
600	Bez podania rodzaju	m k	11 5	7 2	— —	— —	— —	5 1	— —	5 1	— —	— —	2 1	— —	— —	2 1	— —
601	Administracja państwowa	m k	2 229 2 242	1 377 404	— —	— —	1 105 382	208 1	897 381	— —	— —	— —	272 22	20 —	— —	252 22	— —
602	Administracja samorządowa	m k	1 655 1 654	942 160	— —	— —	581 141	101 1	480 140	— —	— —	— —	361 19	14 —	— —	347 19	— —
603	Służba bezpieczeństwa	m k	2 029 2 049	1 163 42	— —	— —	129 30	46 —	83 30	— —	— —	— —	1 021 12	3 —	977 —	41 12	— —
604	Sądownictwo, adwokatura, porady prawne i t. p.	m k	1 343 1 337	818 152	161 1	21 —	140 132	447 —	119 —	328 132	— —	— —	204 17	1 —	102 —	101 17	— —
	31. SŁUŻBA ZDROWIA	r m k	4 121 1 639 2 482	1 849 930 919	611 324 287	30 29 1	581 295 286	452 203 249	68 49 19	79 45 34	290 105 185	15 4 11	770 392 378	37 37 —	— — —	733 355 378	— — —
610	Bez podania rodzaju	m k	16 18	7 3	2 1	— —	2 1	1 —	1 —	— —	— —	— —	2 1	— —	— —	2 1	— —
611	Lecznictwo i służba sanitarna	m k	1 243 2 039	723 868	278 282	21 1	257 281	171 239	40 18	35 25	93 185	3 11	270 345	29 —	— —	241 345	— —
612	Weterynarja	m k	58 66	31 2	18 1	— —	18 1	11 1	— —	— 1	— —	— —	2 —	— —	— —	2 —	— —
613	Kąpiele lecznicze, uzdrowiska i t. p.	m k	51 57	26 23	— —	— —	— 7	11 1	4 1	6 6	1 —	— —	15 15	6 —	— —	9 15	— —
614	Kąpiele i łaźnie	m k	79 95	48 13	9 1	3 —	6 1	6 2	3 —	2 2	— —	1 —	29 9	2 —	— —	27 9	— —
615	Utrzymywanie porządku, czyszczenie i zamiatanie ulic	m k	99 113	42 7	17 1	5 —	12 1	— —	— —	— —	— —	— —	24 6	— —	— —	24 6	— —
616	Grzebanie zmarłych	m k	93 94	53 3	— 1	— —	— 1	3 —	1 —	2 —	— —	— —	50 2	— —	— —	50 2	— —
	32. ORGANIZACJE I INSTYTUCJE SPOŁECZNE	r m k	1 466 587 879	997 419 578	— — —	— — —	381 132 249	85 30 55	240 87 153	9 7 2	47 8 39	— — —	615 287 328	21 21 —	— — —	594 286 328	— — —
620	Bez podania rodzaju	m k	2 6	2 1	— —	— —	1 1	1 —	— 1	— —	— —	— —	1 —	— —	— —	1 —	— —
621	Organizacje zawodowe i polityczne	m k	86 103	57 36	— —	— —	46 15	7 2	34 13	5 —	— —	— —	11 21	2 —	— —	9 21	— —
622	Instytucje dobroczynne	m k	385 710	264 508	— —	— —	57 214	13 51	36 124	1 2	7 37	— —	207 294	17 —	— —	190 294	— —
623	Inne instytucje i organizacje społeczne	m k	114 60	96 33	— —	— —	28 19	9 2	17 15	1 —	1 2	— —	68 13	2 —	— —	66 13	— —
630	33. KOŚCIÓŁ	r m k	2 382 1 181 1 201	830 667 163	— — —	— — —	585 446 139	285 285 —	119 118 1	181 43 138	— — —	— — —	245 221 24	6 6 —	— — —	239 215 24	— — —
	34. SZKOLNICTWO I WYCHOWANIE	r m k	6 956 2 843 4 113	3 104 1 573 1 531	896 564 332	5 1 4	891 563 328	1 945 848 1 097	226 149 77	69 19 50	1650 680 970	— — —	255 154 101	6 6 —	— — —	249 148 101	— — —
640	Bez podania rodzaju	m k	5 7	3 3	— —	— —	— —	2 3	2 —	— 2	— —	— —	1 —	— —	— —	1 —	— —
641	Szkolnictwo powszechne i początkowe	m k	956 1 554	513 680	13 7	— 1	13 6	455 650	90 32	2 13	363 605	— —	44 23	— —	— —	44 23	— —
642	Inne szkolnictwo (wyższe, średnie, zawodowe)	m k	785 931	472 381	8 8	— 2	8 6	356 321	54 31	16 29	286 261	— —	106 52	6 —	— —	100 52	— —
643	Wychowanie przedszkolne	m k	15 163	7 138	— 7	— 1	— 6	4 106	1 14	— 3	3 89	— —	1 25	— —	— —	1 25	— —
644	Oświata pozaszkolna, instytucje kulturalne, oświatowe, wychowanie fizyczne i t. p., nauczyciele prywatni, korepetytorzy, nauczyciele chederów	m k	1 082 1 458	578 329	543 310	1 —	542 310	31 17	2 —	1 3	28 14	— —	2 1	— —	— —	2 1	— —

CZYNNA I BIERNA ZAWODOWO
STANOWISKA SPOŁECZNEGO I STANOWISKA W ZAWODZIE (c. d.).
MIASTA.

d o w o :		Bierni zawodowo członkowie rodzin na utrzymaniu u:															Ozna- czenie
pomaga- jący członko- wie ro- dzin	o niewia- domem stanowisk społecz- nem	ogółem	samodzielných			personelu pracowniczego					robotników i chałupników				poma- gają- cych człon- ków rodzin	osób o nie- wiadom- mem stanow- isku społecz- nem	
			razem	zatrud- niają- cych obce siły ro- bowych	niezatrud- niają- cych ob- cych sił robotnych	razem	kierow- niczego	biuro- wego i han- dlo- wego	tech- nicz- nego	nad- zor- czego	razem	rze- mieś- ników	robot- ników kwalifi- kowan- ych	innych robot- ników			
I PRACE POMOCNICZE PRZY WOLNYCH ZAWODACH																	
2	19	9 478	314	37	277	4 264	868	3 396	—	—	4 863	82	2 753	2 028	—	37	30
2	17	2 960	83	10	73	1 333	255	1 078	—	—	1 535	26	841	668	—	9	
—	2	6 518	231	27	204	2 931	613	2 318	—	—	3 328	56	1 912	1 360	—	28	
—	—	4	—	—	—	2	—	2	—	—	2	—	—	2	—	—	600
—	—	3	—	—	—	2	—	2	—	—	1	—	—	1	—	—	
—	—	852	—	—	—	622	115	507	—	—	230	11	—	219	—	—	601
—	—	1 838	—	—	—	1 373	262	1 111	—	—	465	30	—	435	—	—	
—	—	713	—	—	—	387	64	323	—	—	326	14	—	312	—	—	602
—	—	1 494	—	—	—	819	145	674	—	—	675	21	—	654	—	—	
—	—	866	—	—	—	78	29	49	—	—	779	1	740	38	—	—	603
—	13	1 998	—	—	—	198	78	120	—	—	1 772	4	1 690	78	—	28	
—	—	525	83	10	73	244	47	197	—	—	198	—	101	97	—	—	604
2	4	1 185	231	27	204	539	128	411	—	—	415	1	222	192	—	—	
—	—	2 272	910	83	827	449	90	76	274	9	910	88	—	822	—	—	31
8	3	709	276	22	254	125	17	26	81	1	307	29	—	278	—	—	
4	1	1 563	634	61	573	324	73	50	193	8	603	59	—	544	—	—	
—	—	9	4	—	4	1	1	—	—	—	3	—	—	3	—	—	610
—	—	15	5	—	5	2	2	—	—	—	6	—	—	6	—	—	
3	1	520	215	13	202	105	12	21	72	—	200	19	—	181	—	—	611
2	—	1 171	512	40	472	273	55	43	175	—	386	44	—	342	—	—	
—	—	27	18	—	18	9	—	—	9	—	—	—	—	—	—	—	612
—	—	64	43	—	43	20	—	3	17	—	1	—	—	1	—	—	
—	—	25	—	—	—	2	2	—	—	—	23	10	—	13	—	—	613
1	—	34	—	—	—	10	9	—	1	—	24	12	—	12	—	—	
4	—	31	3	1	2	6	2	3	—	1	22	—	—	22	—	—	614
1	—	82	13	3	10	12	6	3	—	3	57	3	—	54	—	—	
—	—	57	35	8	27	—	—	—	—	—	22	—	—	22	—	—	615
—	—	106	61	18	43	—	—	—	—	—	45	—	—	45	—	—	
—	—	40	1	—	1	2	—	2	—	—	37	—	—	37	—	—	616
—	—	91	—	—	—	7	1	1	—	5	84	—	—	84	—	—	
—	—	469	—	—	—	216	55	135	11	15	251	22	—	229	—	—	32
—	—	168	—	—	—	64	19	37	4	4	102	7	—	95	—	—	
—	—	301	—	—	—	152	36	98	7	11	149	15	—	134	—	—	
—	—	—	—	—	—	—	—	—	—	—	—	—	—	—	—	—	620
—	—	5	—	—	—	3	3	—	—	—	2	—	—	2	—	—	
—	—	29	—	—	—	18	3	12	3	—	11	3	—	8	—	—	621
—	—	67	—	—	—	54	7	40	7	—	13	2	—	11	—	—	
—	—	121	—	—	—	36	12	19	1	4	85	4	—	81	—	—	622
—	—	202	—	—	—	77	21	45	—	11	125	13	—	112	—	—	
—	—	18	—	—	—	10	4	6	—	—	6	—	—	6	—	—	623
—	—	27	—	—	—	18	5	13	—	—	9	—	—	9	—	—	
—	—	1 552	—	—	—	910	566	344	—	—	642	6	—	636	—	—	630
—	—	514	—	—	—	332	209	123	—	—	182	4	—	178	—	—	
—	—	1 038	—	—	—	578	357	221	—	—	460	2	—	458	—	—	
6	2	3 852	1 602	2	1 600	1 773	338	47	1 388	—	474	9	—	465	—	—	34
5	2	1 270	500	1	499	591	107	19	465	—	178	1	—	177	—	—	
1	—	2 582	1 102	1	1 101	1 182	231	28	923	—	296	8	—	288	—	—	
—	—	2	—	—	—	1	1	—	—	—	1	—	—	1	—	—	640
—	—	4	—	—	—	3	3	—	—	—	1	—	—	1	—	—	
—	—	443	10	1	9	370	68	5	297	—	63	—	—	63	—	—	641
—	—	874	20	—	20	744	139	6	599	—	110	—	—	110	—	—	
—	—	313	9	—	9	195	37	10	148	—	109	1	—	108	—	—	642
—	—	550	16	—	16	355	80	20	255	—	179	8	—	171	—	—	
—	—	8	—	—	—	5	—	3	2	—	3	—	—	3	—	—	643
—	—	25	1	—	1	21	3	—	18	—	3	—	—	3	—	—	
—	—	504	481	—	481	20	1	1	18	—	2	—	—	2	—	—	644
2	—	1 129	1 065	1	1 064	59	6	2	51	—	3	—	—	3	—	—	

Tablica XVII. LUDNOŚĆ
WEDŁUG DZIAŁÓW, GAŁĘZI I RODZAJÓW ZAWODU OBJEKTYWNEGO,
WOJ. WARSZAWSKIE —

WOJEWÓDZTWO.

Znak kła- sy- fika- cyj- ny	ZAWÓD OBJEKTYWNY (DZIAŁY, GAŁĘZIE I RODZAJE)	Ogółem czynni i bierni zawo- dowo	C z y n n i z a w o														
			ogółem	samodzielni			personel pracowniczy					robotnicy i chałupnicy					
				razem	zatrud- niający osoby siły ro- bowe	nieza- trudnia- jący ob- cych sił roboczych	razem	kie- row- niczy	biuro- wy i han- dlowy	tech- nicz- ny	nad- zor- czy	razem	rze- mieś- nicy	robot- nicy wy- kwalifi- kowan- i	inn- i robot- nicy	cha- lup- nicy	
904	Przebywający w bursach i zakładach naukowych, osoby kształcące się, lecz nie mieszkające przy rodzinie k	2 613 1 043	2 613 1 043	—	—	—	—	—	—	—	—	—	—	—	—	—	—
905	Repatryjanci, uchodźcy i t. p., przebywający w barakach k	19 21	19 21	—	—	—	—	—	—	—	—	—	—	—	—	—	—
906	Przebywający w obozach dla internowanych k	19 8	17 —	—	—	—	—	—	—	—	—	—	—	—	—	—	—
	41. UTRZYMUJĄCY SIĘ BEZ PRACY	25 370	12 133	—	—	—	—	—	—	—	—	—	—	—	—	—	—
	r	9 488	5 065	—	—	—	—	—	—	—	—	—	—	—	—	—	—
	m	15 882	7 068	—	—	—	—	—	—	—	—	—	—	—	—	—	—
	k																
910	Bez podania rodzaju m	4 993	2 186	—	—	—	—	—	—	—	—	—	—	—	—	—	—
	k	8 276	2 900	—	—	—	—	—	—	—	—	—	—	—	—	—	—
911	Rentjerzy m	2 179	944	—	—	—	—	—	—	—	—	—	—	—	—	—	—
	k	3 568	1 126	—	—	—	—	—	—	—	—	—	—	—	—	—	—
912	Emeryci m	441	309	—	—	—	—	—	—	—	—	—	—	—	—	—	—
	k	789	384	—	—	—	—	—	—	—	—	—	—	—	—	—	—
913	Przebywający w przytułkach, zakładach dobroczynnych i t. p. oraz utrzymujący się z dobroczynności publicznej k	1 149 1 900	1 114 1 823	—	—	—	—	—	—	—	—	—	—	—	—	—	—
914	Żebractwo, prostytutka, kabalarstwo i t. p. k	726 1 349	512 835	—	—	—	—	—	—	—	—	—	—	—	—	—	—
N. BEZ BLIŻSZEGO OKREŚLENIA																	
010	42. BEZ BLIŻSZEGO OKREŚLENIA ZAWODU m	51 248	19 754	25	1	24	397	6	391	—	—	—	—	19 295	—	—	19 295
	k	22 201	10 955	23	1	22	249	5	244	—	—	—	—	10 668	—	—	10 668
	r	29 047	8 799	2	—	2	148	1	147	—	—	—	—	8 627	—	—	8 627
000	43. BEZ PODANIA ZAWODU m	3 149	435	—	—	—	—	—	—	—	—	—	—	—	—	—	—
	k	1 086	159	—	—	—	—	—	—	—	—	—	—	—	—	—	—
	r	2 063	276	—	—	—	—	—	—	—	—	—	—	—	—	—	—
W I E Ś																	
	OGÓŁEM r	1 668 712	866 323	210 199	48 209	161 990	14 246	3603	4 100	3481	3062	226 849	5248	9 449	212 042	115	—
	m	805 506	478 913	183 592	44 135	139 457	11 353	3468	3 202	1911	2774	146 109	5248	8 872	131 912	82	—
	k	863 206	387 410	26 607	4 074	22 533	2 893	137	898	1570	288	80 740	—	577	80 130	33	—
D Z I A																	
	A. ROLNICTWO I LEŚNICTWO WRAZ Z HODOWLĄ, OGRODNICTWEM I RYBACTWEM k	1 397 352	767 123	181 046	46 416	134 630	4 885	1239	558	429	2659	181 556	3172	1 478	176 906	—	—
	r	678 192	410 028	159 807	42 495	117 312	4 587	1216	521	418	2432	116 709	3172	1 405	112 132	—	—
	m	719 160	357 095	21 239	3 921	17 318	298	23	37	11	227	64 847	—	78	64 774	—	—
	k																
	B. GÓRNICZTWO I PRZEMYSŁ r	122 215	40 182	20 149	1 583	18 566	1 132	246	484	194	258	16 634	1394	5 367	9 758	115	—
	m	62 335	34 509	16 998	1 473	15 525	1 095	243	410	190	252	14 561	1394	5 201	7 884	82	—
	k	59 880	5 673	3 151	110	3 041	87	3	74	4	6	2 073	—	166	1 874	33	—
	C. HANDEL I UBEZPIECZENIA r	33 964	9 761	7 059	186	6 873	481	143	271	61	6	1 199	12	545	642	—	—
	m	15 718	7 153	5 705	147	5 558	345	125	165	51	4	705	12	237	456	—	—
	k	18 246	2 608	1 354	39	1 315	136	18	106	10	2	494	—	308	186	—	—
	D. KOMUNIKACJA I TRANSPORT r	26 867	7 314	345	2	343	1 023	187	656	115	65	5 910	416	616	4 878	—	—
	m	13 733	6 961	340	2	338	857	186	492	114	65	5 732	416	616	4 700	—	—
	k	13 134	353	5	—	5	166	1	164	1	—	178	—	—	178	—	—
	E. SŁUŻBA PUBLICZNA, WOLNE ZAWODY I PRACE POMOCNICZE PRZY WOLNYCH ZAWODACH k	21 182	8 859	1 281	10	1 271	5 462	1028	1 731	2682	21	2 080	54	713	1 313	—	—
	r	9 804	5 810	622	7	615	3 450	937	1 370	1138	5	1 723	54	713	956	—	—
	m	11 378	3 049	659	3	656	2 012	91	361	1544	16	357	—	—	357	—	—
	k																
	F. ARMJA, MARYNARKA I LOTNICTWO WOJSKOWE m	5 065	2 423	—	—	—	998	756	226	—	16	1 421	194	679	548	—	—
	r	2 996	2 249	—	—	—	923	755	152	—	16	1 322	194	677	451	—	—
	k	2 069	174	—	—	—	75	1	74	—	—	99	—	2	87	—	—
	G. SŁUŻBA DOMOWA I INNE USŁUGI OSOBISTE m	15 354	11 102	291	11	280	37	—	—	—	37	10 757	1	51	10 705	—	—
	r	2 852	1 292	99	10	89	—	—	—	—	—	1 184	1	28	1 160	—	—
	k	12 502	9 810	192	1	191	37	—	—	—	37	9 573	—	28	9 545	—	—
	H. BEZROBOTNI I OSOBY NIETYKOWYWAJĄCE PRACY ZAWODOWEJ (prócz utrzymywanych członków rodzin) k	22 582	11 266	—	—	—	—	—	—	—	—	—	—	—	—	—	—
	r	9 893	6 294	—	—	—	—	—	—	—	—	—	—	—	—	—	—
	m	12 689	4 972	—	—	—	—	—	—	—	—	—	—	—	—	—	—
	k																
	N. BEZ BLIŻSZEGO OKREŚLENIA I BEZ PODANIA ZAWODU m	24 131	8 293	28	1	27	178	4	174	—	—	7 292	—	—	7 292	—	—
	r	9 983	4 617	21	1	20	96	4	92	—	—	4 173	—	—	4 173	—	—
	k	14 148	3 676	7	—	7	82	—	82	—	—	3 119	—	—	3 119	—	—

CZYNNA I BIERNA ZAWODOWO
STANOWISKA SPOŁECZNEGO I STANOWISKA W ZAWODZIE (c. d.).
WIEŚ.

d o w o :		Bierni zawodowo członkowie rodzin na utrzymaniu u:															Osma- czenie	
pomaga- jący członko- wie ro- dzin	o niewia- domem stanowisku społecz- nem	ogółem	samodzielných			personelu pracowniczego					robotników i chałupników				poma- gają- cych człon- ków rodzin	osób o nie- wiadom- mem stanow- isku społecz- nem		
			razem	zatrud- niają- cych obce siły ro- bocze	niezatrud- niają- cych ob- cych sił roboczych	razem	kierow- niczego	biuro- wego i han- dlo- wego	tech- nicz- nego	nad- zor- czego	razem	rze- mieś- ników	robot- ników wy- kwalifi- kowan- ych	innych robot- ników				cha- lup- ników
—	2 613	—	—	—	—	—	—	—	—	—	—	—	—	—	—	—	—	904
—	1 043	—	—	—	—	—	—	—	—	—	—	—	—	—	—	—	—	905
—	19	—	—	—	—	—	—	—	—	—	—	—	—	—	—	—	—	906
—	21	—	—	—	—	—	—	—	—	—	—	—	—	—	—	—	—	907
—	17	2	—	—	—	—	—	—	—	—	—	—	—	—	—	—	2	908
—	—	8	—	—	—	—	—	—	—	—	—	—	—	—	—	—	8	909
—	12 133	13 237	—	—	—	—	—	—	—	—	—	—	—	—	—	—	13 237	41
—	5 065	4 423	—	—	—	—	—	—	—	—	—	—	—	—	—	—	4 423	42
—	7 068	8 814	—	—	—	—	—	—	—	—	—	—	—	—	—	—	8 814	43
—	2 186	2 807	—	—	—	—	—	—	—	—	—	—	—	—	—	—	2 807	910
—	2 900	5 376	—	—	—	—	—	—	—	—	—	—	—	—	—	—	5 376	911
—	944	1 235	—	—	—	—	—	—	—	—	—	—	—	—	—	—	1 235	912
—	1 126	2 442	—	—	—	—	—	—	—	—	—	—	—	—	—	—	2 442	913
—	309	132	—	—	—	—	—	—	—	—	—	—	—	—	—	—	132	914
—	384	405	—	—	—	—	—	—	—	—	—	—	—	—	—	—	405	915
—	1 114	35	—	—	—	—	—	—	—	—	—	—	—	—	—	—	35	916
—	1 823	77	—	—	—	—	—	—	—	—	—	—	—	—	—	—	77	917
—	512	214	—	—	—	—	—	—	—	—	—	—	—	—	—	—	214	918
—	835	514	—	—	—	—	—	—	—	—	—	—	—	—	—	—	514	919
I BEZ PODANIA ZAWODU																		
11	26	31 494	89	4	85	409	4	405	—	—	30 933	—	—	30 933	—	—	63	010
2	13	11 246	34	2	32	118	1	117	—	—	11 074	—	—	11 074	—	—	20	011
9	13	20 248	55	2	53	291	3	288	—	—	19 859	—	—	19 859	—	—	43	012
—	435	2 714	—	—	—	—	—	—	—	—	—	—	—	—	—	—	2 714	000
—	169	927	—	—	—	—	—	—	—	—	—	—	—	—	—	—	927	001
—	276	1 787	—	—	—	—	—	—	—	—	—	—	—	—	—	—	1 787	002
402 835	12 194	802 389	473 795	114 309	359 486	25 080	5 718	6 072	3 135	10 155	274 857	15 142	18 250	241 238	227	13 474	15 183	013
131 156	6 703	326 593	211 662	43 597	163 065	8 077	1 720	1 804	948	3 545	95 590	5 163	6 161	84 198	68	6 479	4 786	014
271 679	5 491	475 796	262 133	65 712	196 421	17 003	3 998	4 208	2 187	6 610	179 267	9 979	12 089	157 040	159	6 995	10 398	015
L Y																		
399 534	102	630 229	397 848	108 629	289 219	13 042	2 252	1 020	537	9 233	206 097	9 812	3 717	192 568	—	13 139	103	A
128 865	60	268 164	185 184	46 684	138 500	4 417	660	331	177	3 249	72 154	3 444	1 238	67 472	—	6 376	33	B
270 669	42	362 065	212 664	61 945	150 719	8 625	1 592	639	360	5 984	133 943	6 368	2 479	125 096	—	6 763	70	C
2 208	9	82 033	51 186	5 143	46 043	2 192	536	739	220	697	28 373	3 698	9 856	14 592	227	244	38	D
1 849	6	27 826	17 641	1 732	15 909	684	177	224	51	232	9 419	1 165	3 336	4 850	68	70	12	E
359	3	54 207	33 545	3 411	30 134	1 508	359	515	169	465	18 954	2 533	6 520	9 742	159	174	26	F
1 017	5	24 203	21 888	487	21 401	677	299	322	50	6	1 554	27	458	1 069	—	81	3	G
394	4	8 565	7 857	161	7 696	192	83	89	19	1	485	11	141	333	—	31	—	H
623	1	15 638	14 031	326	13 705	485	216	233	31	5	1 069	16	317	736	—	50	—	I
35	1	19 553	1 195	4	1 191	1 718	430	386	231	171	16 620	1 036	2 099	13 485	—	8	12	J
31	1	6 772	428	2	426	542	134	285	70	53	5 798	354	744	4 700	—	1	3	K
4	—	12 781	767	2	765	1 176	296	601	161	118	10 822	682	1 355	8 785	—	7	9	L
7	29	12 323	1 265	13	1 252	6 433	1 567	2 762	2 097	7	4 615	112	1 904	2 599	—	—	10	M
4	11	3 994	418	6	412	1 991	513	845	631	2	1 582	43	650	889	—	—	3	N
3	18	8 329	847	7	840	4 442	1 054	1 917	1 466	5	3 033	69	1 254	1 710	—	—	7	O
—	4	2 642	—	—	—	884	630	214	—	40	1 753	456	178	1 119	—	—	5	P
—	4	747	—	—	—	208	152	48	—	8	587	145	43	349	—	—	2	Q
—	—	1 895	—	—	—	676	478	166	—	32	1 216	311	135	770	—	—	3	R
13	4	4 252	335	31	304	11	—	10	—	1	3 903	1	38	3 864	—	1	2	S
8	1	1 560	107	11	96	6	—	6	—	—	1 445	1	9	1 435	—	1	1	T
5	3	2 692	228	20	208	5	—	4	—	1	2 458	—	29	2 429	—	—	1	U
—	11 266	11 316	—	—	—	—	—	—	—	—	—	—	—	—	—	—	11 316	V
—	6 294	3 599	—	—	—	—	—	—	—	—	—	—	—	—	—	—	3 599	W
—	4 972	7 717	—	—	—	—	—	—	—	—	—	—	—	—	—	—	7 717	X
21	774	15 838	78	2	76	123	4	119	—	—	11 942	—	—	11 942	—	1	3 694	Y
5	322	5 866	27	1	26	37	1	36	—	—	4 170	—	—	4 170	—	—	1 132	Z
16	452	10 472	51	1	50	88	3	83	—	—	7 772	—	—	7 772	—	1	2 562	AA

Tablica XVII. LUDNOŚĆ
WEDŁUG DZIAŁÓW, GAŁĘZI I RODZAJÓW ZAWODU OBJEKTYWNEGO,
WOJ. WARSZAWSKIE -

WOJEWÓDZTWO.

Znak kła- sy- fika- cyj- ny	ZAWÓD OBJEKTYWNY (DZIAŁY, GAŁĘZIE I RODZAJE)	Ogółem czynni i lierni zawo- dowo	C z y n n i z a w o													
			ogółem	samodzielni			personel pracowniczy				robotnicy i chaluwnicy					
				razem	zatrud- niający obce siły ro- bocze	nieza- trudnia- jący ob- cych sił roboczych	razem	kie- row- nicy	biuro- wy i han- dlowy	tech- nicz- ny	nad- zor- czy	razem	rze- mieł- nicy	robot- nicy wy- kwalifi- kowan- i	inni robot- nicy	cha- luwnicy
	OSOBY WYKONYWAJĄCE W DNIU r SPISU PRACĘ ZAWODOWĄ (Działy m od A do G włą. i gałąź 42 działu N) . k	1 641 693 794 170 847 523	854 289 472 300 381 989	210 199 183 592 26 607	48 209 44 135 4 074	161 990 139 457 22 533	14 246 11 353 2 893	3603 3468 137	4 100 3 202 898	3481 1911 1570	3062 2774 288	226 849 146 109 80 740	5243 5243 —	9 440 8 872 577	212 042 131 912 80 130	115 82 33
	OSOBY NIETYKONYWAJĄCE W r DNIU SPISU PRACY ZAWODOWEJ m (Dział H i gałąź 43 działu N) k	27 019 11 336 15 683	12 034 6 613 5 421	— — —	— — —	— — —	— — —	— — —	— — —	— — —	— — —	— — —	— — —	— — —	— — —	— — —
GAŁĘZIE																
A. ROLNICTWO I LEŚNICTWO WRAZ																
	1. ROLNICTWO, HODOWLA, OGROD- r NICTWO I RYBACTWO m	1 389 464 674 223 715 241	765 332 408 261 357 071	181 034 159 795 21 239	46 411 42 490 3 921	134 623 117 305 17 318	4 601 4 312 289	1208 1186 22	518 489 29	225 214 11	2650 2423 227	180 063 115 230 64 833	3154 3154 —	1 478 1 405 73	175 431 110 671 64 760	— — —
	Bez podania rodzaju m k	60 45	34 27	12 2	4 1	8 1	1 —	— —	— —	— —	1 —	14 10	2 —	— —	12 10	— —
110	Rolnictwo i hodowla m k	671 151 712 326	406 556 356 668	158 881 21 181	42 400 3 915	116 481 17 266	4 288 283	1174 21	487 26	210 9	2417 227	114 628 64 699	3149 —	1 075 63	110 404 64 636	— —
112	Ogrodnictwo (warzywnictwo, sadow- nictwo, szkółkarstwo, nasiennictwo, kwaciarstwo, specjalne uprawy, pszczel- nictwo) m k	1 679 1 658	1 023 364	493 50	71 5	422 45	21 6	11 1	2 3	3 2	5 —	406 122	3 —	175 10	228 112	— —
113	Rybactwo, hodowla ryb m k	1 333 1 212	648 12	409 6	15 —	394 6	2 —	1 —	— —	1 —	— —	182 2	— —	155 —	27 2	— —
120	2. LEŚNICTWO I ŁOWIECTWO . . . r m k	7 888 3 989 3 919	1 791 1 767 24	12 12	5 5	7 7	284 275 9	31 30 1	40 32 8	204 204 —	9 9 —	1 493 1 479 14	18 18 —	— — —	1 475 1 461 14	— — —
B. GÓRNICZTWO																
	3. GÓRNICZTWO, KAMIENIOŁOMY r I T. P. m k	955 494 461	225 218 7	8 7 1	1 1 —	7 6 1	24 24 —	8 8 —	2 2 —	— — —	14 14 —	193 187 6	10 10 —	7 7 —	176 170 6	— — —
200	Bez podania rodzaju m k	15 15	9 —	— —	— —	— —	— —	— —	— —	— —	— —	9 —	2 —	4 —	3 —	— —
201	Wydobywanie węgla kamiennego i bru- natnego. Brykietowanie. Wyrób m koku m k	45 46	31 —	— —	— —	— —	1 —	1 —	— —	— —	— —	30 —	3 —	3 —	24 —	— —
202	Wydobywanie i łapanie oleju skalnego (ropy naftowej), wydobywanie gazu m ziemnego, wosku ziemnego i asfaltu . k	2 2	2 —	— —	— —	— —	1 —	— —	1 —	— —	— —	1 —	— —	— —	1 —	— —
203	Wydobywanie i przygotowawcza prze- róbka rud m k	— 1	— —	— —	— —	— —	— —	— —	— —	— —	— —	— —	— —	— —	— —	— —
204	Wydobywanie soli (kuchennej, potaso- wej i innych). Warzelnie soli k	41 45	18 —	— —	— —	— —	1 —	— —	1 —	— —	— —	17 —	— —	— —	17 —	— —
205	Inne kopalnictwo (wydobywanie siar- ki, fosforytów, bursztynu i t. p.) . . k	8 4	3 —	— —	— —	— —	— —	— —	— —	— —	— —	3 —	1 —	— —	2 —	— —
206	Wydobywanie i brykietowanie torfu m k	364 327	144 7	7 1	1 —	6 1	21 —	7 —	— —	— —	14 —	116 6	3 —	— —	113 6	— —
207	Kamieniołomy m k	— 1	— 1	— —	— —	— —	— —	— —	— —	— —	— —	1 —	1 —	— —	— —	— —
208	Wydobywanie gliny i glinek, żwiru, pia- sku i t. p. z wyjątkiem wydobywania m gliny połączanego z ceglarnictwem . . k	18 21	10 —	— —	— —	— —	— —	— —	— —	— —	— —	10 —	— —	— —	10 —	— —
	4. PRZEMYSŁ MINERALNY r m k	8 142 4 148 3 994	2 853 2 342 511	121 117 4	32 31 1	89 86 3	132 128 4	36 36 —	40 36 4	6 6 —	50 50 —	2 578 2 082 494	124 124 —	778 778 —	1 674 1 180 494	— — —
210	Bez podania rodzaju m k	7 7	3 2	2 —	— —	2 —	— —	— —	— —	— —	— —	1 —	— —	— —	1 —	— —
211	Wyrób zapraw wiążących (cement, wapno, gips), sztucznych kamieni bu- dowlanych i t. p. m k	61 37	38 3	6 1	2 —	4 1	5 —	2 —	1 —	— —	2 —	26 —	1 —	— —	25 —	— —
212	Ceglarnictwo: wyrób cegieł, dachówek, m kafli, szamotu i terrakoty k	3 156 3 156	1 769 456	48 1	20 1	28 —	94 2	30 —	21 2	3 —	40 —	1 623 453	94 —	600 —	929 453	— —

CZYNNA I BIERNIA ZAWODOWO
STANOWISKA SPOŁECZNEGO I STANOWISKA W ZAWODZIE (c. d.).
WIEŚ.

d o w o :		Bierni zawodowo członkowie rodzin na utrzymaniu u:															Orna- cswie
pomaga- jący członko- wie ro- dzin	o niewia- domym stanowisku społecz- nym	ogółem	samodzielnych			personelu pracowniczego					robotników i chałupników				poma- gają- cych człon- ków rodzin	osób o nie- wiadom- ym stanowisku społecz- nym	
			razem	zatrud- niają- cych obce siły ro- bowe	niezatrud- niają- cych ob- cych sił roboczych	razem	kierow- niczego	biuro- wego i han- dlo- wego	tech- nicz- nego	nad- zor- czego	razem	rze- mieś- ników	robot- ników wy- kwalifi- kowan- ych	innych robot- ników			
402 835	160	787 404	473 795	114 309	359 486	25 080	5 718	6 072	3 135	10 155	274 857	15 142	18 250	241 238	227	13 474	198
128 864	90	321 870	211 662	48 597	163 065	8 077	1 720	1 864	948	3 545	95 590	5 163	6 161	84 198	68	6 479	62
271 679	70	465 534	262 138	65 712	196 421	17 008	3 998	4 208	2 187	6 610	179 267	9 979	12 089	157 040	159	6 995	136
—	12 034	14 985	—	—	—	—	—	—	—	—	—	—	—	—	—	—	14 985
—	6 613	4 723	—	—	—	—	—	—	—	—	—	—	—	—	—	—	4 723
—	5 421	10 262	—	—	—	—	—	—	—	—	—	—	—	—	—	—	10 262

I R O D Z A J E

Z H O D O W Ł Ą, O G R O D N I C T W E M I R Y B A C T W E M

399 532	102	624 132	397 812	108 621	289 191	12 395	2 187	940	70	9 198	200 684	9 778	3 717	187 189	—	13 138	103
128 864	60	265 962	185 167	46 682	138 485	4 212	644	311	22	3 235	70 174	3 427	1 238	65 509	—	6 376	33
270 668	42	358 170	212 645	61 939	150 706	8 183	1 543	629	48	5 963	130 510	6 351	2 479	121 680	—	6 762	70
6	1	26	18	4	14	1	—	—	—	1	4	1	—	3	—	2	1
15	—	18	11	4	7	—	—	—	—	—	6	3	—	3	—	1	—
128 700	59	264 595	184 190	46 588	137 602	4 202	636	311	21	3 234	69 803	3 426	996	65 381	—	6 368	32
270 463	42	355 658	210 847	61 792	149 055	8 153	1 523	628	46	5 956	129 839	6 346	2 021	121 472	—	6 749	70
103	—	656	454	59	395	8	7	—	1	—	189	—	89	100	—	5	—
186	—	1 294	870	108	762	27	18	1	1	7	388	2	225	161	—	9	—
55	—	685	505	31	474	1	1	—	—	—	178	—	153	25	—	1	—
4	—	1 200	917	35	882	3	2	—	1	—	277	—	233	44	—	3	—
2	—	6 097	36	8	28	647	65	80	467	35	5 413	34	—	5 379	—	1	—
1	—	2 202	17	2	15	205	16	20	155	14	1 980	17	—	1 963	—	—	—
1	—	3 895	19	6	13	442	49	60	312	21	3 433	17	—	3 416	—	1	—

I P R Z E M Y S Ł

—	—	730	46	9	37	79	19	1	—	59	605	20	36	549	—	—	—
—	—	276	15	4	11	35	9	—	—	26	226	6	14	208	—	—	—
—	—	454	31	5	26	44	10	1	—	33	379	14	22	343	—	—	—
—	—	6	—	—	—	—	—	—	—	—	6	—	6	—	—	—	—
—	—	15	—	—	—	—	—	—	—	—	15	—	12	3	—	—	—
—	—	14	—	—	—	1	1	—	—	—	13	—	4	9	—	—	—
—	—	46	2	—	2	3	3	—	—	—	41	7	9	25	—	—	—
—	—	—	—	—	—	—	—	—	—	—	—	—	—	—	—	—	—
—	—	2	1	1	—	1	—	1	—	—	—	—	—	—	—	—	—
—	—	—	—	—	—	—	—	—	—	—	—	—	—	—	—	—	—
—	—	1	—	—	—	—	—	—	—	—	1	—	1	—	—	—	—
—	—	23	—	—	—	—	—	—	—	—	23	—	4	19	—	—	—
—	—	45	—	—	—	—	—	—	—	—	45	—	—	45	—	—	—
—	—	5	—	—	—	—	—	—	—	—	5	2	—	3	—	—	—
—	—	4	—	—	—	—	—	—	—	—	4	1	—	3	—	—	—
—	—	220	15	4	11	34	8	—	—	26	171	4	—	167	—	—	—
—	—	320	28	4	24	40	7	—	—	33	252	6	—	246	—	—	—
—	—	—	—	—	—	—	—	—	—	—	—	—	—	—	—	—	—
—	—	8	—	—	—	—	—	—	—	—	8	—	—	8	—	—	—
—	—	21	—	—	—	—	—	—	—	—	21	—	—	21	—	—	—
21	3	5 289	371	90	281	304	94	49	10	151	4 611	338	1 889	2 384	—	—	3
14	1	1 806	138	28	110	103	37	17	3	46	1 565	103	661	801	—	—	—
7	2	3 483	233	62	171	201	57	32	7	105	3 046	235	1 228	1 583	—	—	3
—	—	4	4	—	4	—	—	—	—	—	—	—	—	—	—	—	—
—	2	5	5	—	5	—	—	—	—	—	—	—	—	—	—	—	—
1	—	23	1	1	—	5	1	2	—	2	17	—	—	17	—	—	—
2	—	34	5	2	3	4	1	1	—	2	22	—	—	22	—	—	3
4	—	1 387	62	22	40	85	32	12	3	38	1 240	72	521	647	—	—	—
—	—	2 700	95	42	53	169	47	23	6	93	2 436	165	946	1 325	—	—	—

Tablica XVII. LUDNOŚĆ
WEDŁUG DZIAŁÓW, GAŁĘZI I RODZAJÓW ZAWODU OBJEKTYWNEGO,
WOJ. WARSZAWSKIE -

WOJEWÓDZTWO.

Znak kla- sy- fika- cyj- ny	ZAWÓD OBJEKTYWNY (GAŁĘZIE I RODZAJE)	Ogółem czynni i bierni zawo- dowo	C z y n n i z a w o														
			ogółem	samodzielni			personel pracowniczy				robotnicy i chłupnicy						
				razem	zatrud- niający obce siły ro- bowce	nieza- trudnia- jący ob- cych sił roboczych	razem	kie- row- niczy	biuro- wy i han- dlowy	tech- nicz- ny	nad- zor- czy	razem	rze- nieś- nicy	robot- nicy wy- kwalifi- kowan- i	inni robot- nicy	chł- up- nicy	
213	Ceramika: wyroby garncarskie, ka- mionkowe, fajansowe, porcelanowe, m majolikowe i t. p. k	132 122	77 12	32 2	5 —	27 2	4 —	2 —	2 —	— —	— —	— —	36 5	— —	14 —	22 5	— —
214	Obróbka kamieni naturalnych . . . m k	92 75	45 —	23 —	— —	23 —	— —	— —	— —	— —	— —	— —	17 —	— —	13 —	4 —	— —
215	Wyrób szkła i przedmiotów szklanych m k	700 597	410 38	6 —	4 —	2 —	25 2	2 —	12 2	3 —	8 —	— —	379 36	29 —	151 —	199 36	— —
	5. HUTNICTWO r m k	36 18 18	15 14 1	3 3 —	3 3 —	— — —	2 2 —	— — —	— — —	2 2 —	— — —	— — —	10 9 1	1 1 —	2 2 —	7 6 1	— — —
220	Bez podania rodzaju m k	7 8	5 1	— —	— —	— —	2 —	— —	— —	2 —	— —	— —	3 1	— —	— —	3 1	— —
221	Produkcja surowca m k	1 1	1 —	1 —	1 —	— —	— —	— —	— —	— —	— —	— —	— —	— —	— —	— —	— —
222	Przeróbka surowca. Walcowanie żelaza i stali. Odlewnictwo połączone z hut- nictwem. Wyrób rur k	8 7	6 —	1 —	1 —	— —	— —	— —	— —	— —	— —	— —	5 —	1 —	2 —	2 —	— —
223	Hutnictwo miedzi, cynku, ołowiu i t. p. m k	2 2	2 —	1 —	1 —	— —	— —	— —	— —	— —	— —	— —	1 —	— —	— —	1 —	— —
	6. PRZEMYSŁ METALOWY r m k	1 2542 6 910 5 632	4 106 4 015 91	2 249 2 238 11	332 327 5	1 917 1 911 6	41 40 1	7 7 —	17 16 1	11 11 —	6 6 —	— — —	1 443 1 374 69	71 71 —	585 585 —	787 718 69	— — —
230	Bez podania rodzaju m k	86 73	58 2	5 1	1 1	4 —	3 —	— —	1 —	2 —	— —	— —	48 1	— —	18 —	30 1	— —
231	Odlewnictwo żelaza i stali m k	165 145	92 3	3 —	3 —	— —	2 —	1 —	— —	— —	— —	— —	86 3	5 —	31 —	50 3	— —
232	Blacharstwo m k	268 229	149 4	96 2	3 —	93 2	— —	— —	— —	— —	— —	— —	48 1	10 —	21 —	17 1	— —
234	Kowalstwo m k	4 965 4 094	2 807 18	1 820 7	291 4	1 529 3	2 —	— —	— —	1 —	1 —	— —	660 3	— —	327 —	333 3	— —
235	Ślusarstwo m k	810 537	555 4	300 —	27 —	273 —	1 —	1 —	— —	— —	— —	— —	226 3	3 —	113 —	110 3	— —
236	Wyrób drutu, łańcuchów, śrub, gwoź- dzi, nitów i t. p. k	9 10	5 1	— —	— —	— —	— —	— —	— —	— —	— —	— —	5 1	1 —	1 —	3 1	— —
238	Wyrób wag i narzędzi (nożownictwo, m pilnikarstwo i t. p.) k	14 7	8 —	2 —	— —	2 —	— —	— —	— —	— —	— —	— —	6 —	— —	2 —	4 —	— —
239	Wyrób broni i pocisków m k	561 510	320 59	8 1	1 —	7 1	28 1	3 —	15 1	7 —	3 —	— —	283 57	51 —	66 —	166 57	— —
23.11	Obróbka metali półszlachetnych . . m k	32 27	21 —	4 —	1 —	3 —	4 —	2 —	— —	— —	— —	— —	12 —	1 —	6 —	5 —	— —
	7. PRZEMYSŁ MASZYNOWY I ELEK- r TROTECHNICZNY m k	1 121 636 485	423 408 15	30 29 1	8 7 1	22 22 —	44 39 5	5 5 —	16 11 5	15 15 —	8 8 —	— — —	349 340 9	32 32 —	143 143 —	174 165 9	— — —
240	Bez podania rodzaju m k	69 51	50 —	11 —	2 —	9 —	7 —	— —	2 —	4 —	1 —	— —	32 —	2 —	19 —	11 —	— —
241	Budowa maszyn (silników i t. p.), paro- wózów, maszyn narzędziowych oraz maszyn i narzędzi rolniczych. Wyrób m kotłów i aparatów k	421 314	263 10	3 1	3 1	— —	22 1	5 —	7 1	6 —	4 —	— —	238 8	25 —	100 —	113 8	— —
242	Budowa statków i okrętów m k	5 1	3 —	1 —	1 —	— —	1 —	— —	— —	— —	— —	— —	1 —	— —	— —	1 —	— —
243	Budowa samochodów, kołowców, sa- molotów i t. p. k	55 41	36 1	1 —	— —	1 —	2 1	— —	— —	1 —	1 —	— —	33 —	3 —	9 —	21 —	— —
244	Budowa wagonów m k	42 50	22 2	— —	— —	— —	4 1	— —	— —	3 —	1 —	— —	18 1	1 —	7 —	10 1	— —
245	Przemysł elektrotechniczny m k	44 28	34 2	13 —	1 —	12 —	3 2	— —	2 —	1 —	— —	— —	18 —	1 —	8 —	9 —	— —
	8. OBRÓBKA METALI SZLACHET- r NYCH, WYRÓB ZEGARKÓW I IN- m STRUMENTÓW PRECYZYJNYCH k	294 159 135	95 93 2	75 74 1	4 4 —	71 70 1	3 2 1	— — —	2 1 1	1 — —	— — —	— — —	12 12 —	— — —	7 7 —	5 5 —	— — —
251	Jubilerstwo i złotnictwo m k	8 6	6 —	5 —	— —	5 —	— —	— —	— —	— —	— —	— —	1 —	— —	— —	1 —	— —

Tablica XVII. LUDNOŚĆ
WEDŁUG DZIAŁÓW, GAŁĘZI I RODZAJÓW ZAWODU OBJEKTYWNEGO,
WOJ. WARSZAWSKIE —

WOJEWÓDZTWO.

Znak kła- sy- fika- cyj- ny	ZAWÓD OBJEKTYWNY (GAŁĘZIE I RODZAJE)	Ogółem czynni i bierni zawo- dowo	C z y n n i z a w o																
			ogółem	samodzielni			personel pracowniczy					robotnicy i chałupnicy							
				razem	zatrud- niający obec- nie ro- bocze	nieza- trudnia- jący ob- cych si- roboczych	razem	kie- row- nicy	biuro- wy i han- dlowy	tech- nicz- ny	nad- zor- czy	razem	rze- miel- nicy	robot- nicy wy- kwalifi- kowan- i	inni robot- nicy	cha- łup- nicy			
252	Zegarmistrzostwo m k	138 121	76 1	63 1	4 —	59 1	— —	— —	— —	— —	— —	— —	— —	8 —	— —	5 —	— —	3 —	— —
253	Wyrób instrumentów precyzyjnych (optycznych, mierniczych, matema- tycznych i t. p.) oraz protez i aparatów m ortopedycznych k	8 4	6 1	2 —	— —	2 —	1 1	— —	— 1	— —	1 —	— —	— —	3 —	— —	2 —	— —	1 —	— —
254	Wyrób instrumentów muzycznych . m k	5 4	— 5	— 4	— —	4 —	— —	— —	— —	1 —	— —	1 —	— —	— —	— —	— —	— —	— —	— —
	9. PRZEMYSŁ CHEMICZNY r m k	1 579 756 823	580 407 173	19 18 1	11 11 —	8 7 1	55 49 6	14 14 —	23 17 6	7 7 —	11 11 —	502 336 166	64 64 —	1 1 —	— — —	— — —	437 271 166	— — —	— — —
260	Bez podania rodzaju m k	39 22	17 1	3 —	3 —	— —	1 1	1 —	— —	— —	— —	— —	— —	13 —	2 —	— —	— —	11 —	— —
261	Wyrób smoły, węgla drzewnego, dzieg- ciu, terpentyny, spirytusu drzewnego m i t. p. k	34 22	15 —	3 —	3 —	— —	3 —	1 —	1 —	1 —	— —	— —	— —	8 —	1 —	— —	— —	7 —	— —
262	Rafinerie i dystylarnie ropy naftowej m k	18 11	9 —	— —	— —	— —	1 —	— —	— —	— —	1 —	— —	— —	8 —	— —	1 —	— —	7 —	— —
264	Wyrób preparatów chemiczno-tech- m nicznych i farmaceutycznych k	66 60	35 6	1 —	1 —	— —	7 3	2 —	4 3	1 —	— —	27 3	4 —	— —	— —	— —	23 3	— —	— —
265	Przeróbka tłuszczów i produktów m zwierzęcych k	228 252	121 45	7 1	3 —	4 1	9 1	2 —	3 1	1 —	3 —	102 43	9 —	— —	— —	— —	93 43	— —	— —
266	Wyrób barwników, farb, ołówków, m atramentów i t. p. k	78 83	48 6	2 —	— —	2 —	3 —	2 —	— —	— —	— —	43 6	7 —	— —	— —	— —	36 6	— —	— —
267	Wyrób zapalek, jedwabiu sztucznego m i materiałów wybuchowych k	282 361	155 115	1 —	1 —	— —	25 1	6 —	9 1	3 —	7 —	129 114	41 —	— —	— —	— —	88 114	— —	— —
268	Przeróbka kauczuku i linoleum. Wy- m roby z gumy. Wyrób ceraty, derma- m toidu i linoleum k	11 12	7 —	1 —	— —	— —	— —	— —	— —	— —	— —	6 —	— —	— —	— —	— —	6 —	— —	— —
	10. PRZEMYSŁ WŁÓKIENNICZY . . . r m k	2 082 966 1 116	787 524 263	382 236 146	14 10 4	368 226 142	20 19 1	3 3 —	12 11 1	1 1 —	4 4 —	349 248 101	42 42 —	90 79 11	— — —	— — —	205 122 83	12 5 7	— — —
270	Bez podania rodzaju m k	81 74	45 14	4 3	— —	4 3	1 1	1 —	— —	— —	— —	40 10	2 —	23 —	— —	— —	15 9	— 1	— —
271	Wełna i bawełna m k	222 231	112 43	21 6	3 2	18 4	10 —	1 —	6 —	— —	3 —	80 36	12 —	12 —	— —	— —	55 36	1 —	— —
272	Len i konopie m k	469 546	264 129	150 89	4 1	146 88	3 —	— —	2 —	1 —	— —	96 30	24 —	32 —	— —	— —	37 26	3 4	— —
273	Jedwab m k	2 2	1 —	— —	— —	— —	— —	— —	— —	— —	— —	1 —	1 —	— —	— —	— —	— —	— —	— —
275	Zakłady pomocnicze: farbiarnie, wy- m kończalnie, bielarnie i t. p. k	66 74	32 10	22 7	— —	22 7	— —	— —	— —	— —	— —	7 1	— —	— —	— —	— —	7 1	— —	— —
276	Wyrób waty i nici m k	16 14	10 2	2 —	1 —	1 —	— —	— —	— —	— —	— —	8 2	3 —	— —	— —	— —	5 2	— —	— —
277	Wyroby dziane m k	25 61	16 30	8 18	— —	8 18	2 —	1 —	1 —	— —	— —	6 11	— —	5 5	— —	— —	1 4	2 —	— —
278	Wyroby pasmanteryjne m k	3 5	2 —	— —	— —	— —	2 —	— —	2 —	— —	— —	— —	— —	— —	— —	— —	— —	— —	— —
279	Hafciarstwo i koronkarstwo m k	9 35	4 30	— 22	— —	— 22	— —	— —	— —	— —	— —	4 7	— —	3 5	— —	— —	1 2	— —	— —
280	Wyrób dywanów, kilimów i gobelinów m k	5 12	4 4	— —	— —	— —	1 —	— —	— —	— —	1 —	3 4	— —	2 1	— —	— —	1 3	— —	— —
281	Powroźnictwo m k	68 62	34 1	29 1	2 1	27 —	— —	— —	— —	— —	— —	3 —	— —	2 —	— —	— —	1 —	— —	— —
	11. PRZEMYSŁ PAPIERNICZY r m k	2 940 1 363 1 577	1 038 749 289	5 5	1 1	4 4	67 56 11	6 6 —	25 19 6	7 7 —	29 24 5	961 686 275	112 112 —	32 32 —	— — —	— — —	817 542 275	— — —	— — —
290	Bez podania rodzaju m k	2 1	1 —	— —	— —	— —	1 —	— —	1 —	— —	— —	— —	— —	— —	— —	— —	— —	— —	— —
291	Wyrób celulozy, masy drzewnej, papie- m ru i tektury k	1 236 1 416	684 254	— —	— —	— —	54 10	6 —	17 6	7 —	24 4	630 244	101 —	32 —	— —	— —	497 244	— —	— —

CZYNNA I BIERNĄ ZAWODOWO
STANOWISKA SPOŁECZNEGO I STANOWISKA W ZAWODZIE (c. d.).
WIEŚ.

d o w o :		Bierni zawodowo członkowie rodzin na utrzymaniu u:															Ozna- czenie				
pomaga- jący członko- wie ro- dzin	o niewia- domem stanowisku społecz- nem	ogółem	samodzielnych			personelu pracowniczego					robotników i chałupników				poma- gają- cych człon- ków rodzin	osób o nie- wiadom- ym stano- wisku społecz- nem					
			razem	zatrud- niają- cych obce siły ro- bowe	niezatrud- niają- cych ob- cych sił roboczych	razem	kie- row- niczego	biuro- wego i han- dlo- wego	tech- nicz- nego	nad- zor- czego	razem	rze- mieś- ników	robot- ników wy- kwalifi- kowan- ych	innych robot- ników				cha- lup- ników			
5	—	62	59	6	53	—	—	—	—	—	—	—	—	3	—	3	—	—	—	—	252
—	—	120	113	9	104	—	—	—	—	—	—	—	—	7	—	7	—	—	—	—	—
—	—	2	—	—	—	—	—	—	—	—	—	—	—	2	—	2	—	—	—	—	253
—	—	3	2	—	2	—	—	—	—	—	—	—	—	1	—	1	—	—	—	—	—
—	—	—	—	—	—	—	—	—	—	—	—	—	—	—	—	—	—	—	—	—	254
—	—	4	1	—	1	3	—	3	—	—	—	—	—	—	—	—	—	—	—	—	—
4	—	999	65	36	29	76	36	24	4	12	858	161	2	695	—	—	—	—	—	—	9
4	—	349	25	15	10	25	13	8	1	3	299	50	—	249	—	—	—	—	—	—	—
—	—	650	40	21	19	51	23	16	3	9	559	111	2	446	—	—	—	—	—	—	—
—	—	22	4	4	—	—	—	—	—	—	18	3	—	15	—	—	—	—	—	—	260
—	—	21	5	5	—	4	2	2	—	—	12	3	—	9	—	—	—	—	—	—	—
1	—	19	6	6	—	5	5	—	—	—	8	1	—	7	—	—	—	—	—	—	261
—	—	22	7	7	—	5	5	—	—	—	10	3	—	7	—	—	—	—	—	—	—
—	—	9	—	—	—	—	—	—	—	—	9	—	—	9	—	—	—	—	—	—	262
—	—	11	—	—	—	1	—	—	1	—	10	—	—	10	—	—	—	—	—	—	—
—	—	31	—	—	—	8	2	5	1	—	23	4	—	19	—	—	—	—	—	—	264
—	—	54	1	1	—	9	3	4	2	—	44	7	—	37	—	—	—	—	—	—	—
—	—	107	9	4	5	2	—	2	—	—	96	4	—	92	—	—	—	—	—	—	265
3	—	207	17	5	12	7	—	4	—	3	183	12	—	171	—	—	—	—	—	—	—
—	—	30	—	—	—	1	—	—	—	1	29	6	—	23	—	—	—	—	—	—	266
—	—	77	8	1	7	4	3	—	—	1	65	15	—	50	—	—	—	—	—	—	—
—	—	127	6	1	5	9	6	1	—	2	112	32	—	80	—	—	—	—	—	—	267
—	—	246	2	2	—	21	10	6	—	5	223	71	—	152	—	—	—	—	—	—	—
—	—	4	—	—	—	—	—	—	—	—	4	—	—	4	—	—	—	—	—	—	268
—	—	12	—	—	—	—	—	—	—	—	12	—	2	10	—	—	—	—	—	—	—
36	—	1 295	687	31	656	41	7	25	—	9	565	80	156	316	13	2	—	—	—	—	10
21	—	442	225	10	215	15	2	10	—	3	202	29	53	117	3	—	—	—	—	—	—
15	—	853	462	21	441	26	5	15	—	6	363	51	103	199	10	2	—	—	—	—	—
—	—	36	5	—	5	—	—	—	—	—	31	1	13	17	—	—	—	—	—	—	270
—	—	60	6	—	6	—	—	—	—	—	54	3	30	21	—	—	—	—	—	—	—
1	—	110	23	2	21	11	1	7	—	3	76	10	9	57	—	—	—	—	—	—	271
1	—	188	46	6	40	10	2	6	—	2	132	12	22	98	—	—	—	—	—	—	—
15	—	205	128	3	125	1	—	1	—	—	76	16	27	30	3	—	—	—	—	—	272
10	—	417	278	6	272	2	—	2	—	—	137	31	37	62	7	—	—	—	—	—	—
—	—	1	—	—	—	—	—	—	—	—	1	1	—	—	—	—	—	—	—	—	273
—	—	2	—	—	—	—	—	—	—	—	2	2	—	—	—	—	—	—	—	—	—
3	—	34	26	—	26	—	—	—	—	—	8	—	—	8	—	—	—	—	—	—	275
2	—	64	53	—	53	—	—	—	—	—	9	—	—	9	—	—	—	—	—	—	—
—	—	6	2	—	2	—	—	—	—	—	4	1	—	3	—	—	—	—	—	—	276
—	—	12	3	2	1	—	—	—	—	—	9	3	—	6	—	—	—	—	—	—	—
—	—	9	5	—	5	2	1	1	—	—	2	—	2	—	—	—	—	—	—	—	277
1	—	31	12	—	12	5	3	2	—	—	14	—	10	1	3	—	—	—	—	—	—
—	—	1	—	—	—	1	—	1	—	—	—	—	—	—	—	—	—	—	—	—	278
—	—	5	—	—	—	5	—	5	—	—	—	—	—	—	—	—	—	—	—	—	—
—	—	5	4	—	4	—	—	—	—	—	1	—	—	1	—	—	—	—	—	—	279
1	—	5	3	—	3	—	—	—	—	—	2	—	2	—	—	—	—	—	—	—	—
—	—	1	—	—	—	—	—	—	—	—	1	—	—	1	—	—	—	—	—	—	280
—	—	8	—	—	—	4	—	—	—	4	4	—	2	2	—	—	—	—	—	—	—
2	—	34	32	5	27	—	—	—	—	—	2	—	2	—	—	—	—	—	—	—	281
—	—	61	61	7	54	—	—	—	—	—	—	—	—	—	—	—	—	—	—	—	—
5	—	1 902	13	1	12	131	8	47	14	62	1 758	268	82	1 408	—	—	—	—	—	—	11
2	—	614	4	—	4	42	2	18	2	20	568	80	28	460	—	—	—	—	—	—	—
3	—	1 288	9	1	8	89	6	29	12	42	1 190	188	54	948	—	—	—	—	—	—	—
—	—	1	—	—	—	—	—	—	—	—	1	—	—	1	—	—	—	—	—	—	290
—	—	1	—	—	—	1	—	1	—	—	—	—	—	—	—	—	—	—	—	—	—
—	—	552	—	—	—	40	2	16	2	20	512	72	28	412	—	—	—	—	—	—	291
—	—	1 162	1	1	—	85	6	25	12	42	1 076	166	54	856	—	—	—	—	—	—	—

Tablica XVII. LUDNOŚĆ
WEDŁUG DZIAŁÓW, GAŁĘZI I RODZAJÓW ZAWODU OBJEKTYWNEGO,
WOJ. WARSZAWSKIE —

WOJEWÓDZTWO.

Znak kla- sy- fika- cyj- ny	ZAWÓD OBJEKTYWNY (GAŁĘZIE I RODZAJE)	Ogółem czynni i bierni zawo- dowo	C z y n n i z a w o														
			ogółem	samodzielni			personel pracowniczy					robotnicy i chałupnicy					
				razem	zatrud- niający obec- nie ro- bowce	nieza- trudnia- jący ob- cych sił roboczych	razem	kie- row- niczy	biuro- wy i han- dlowy	tech- nicz- ny	nad- zorc- zy	razem	rze- mieł- nicy	robot- nicy wy- kwalifi- kowan- i	inni robot- nicy	cha- lup- nicy	
292	Wyroby z papieru i tektury łącznie m z wyrobem obić papierowych k	125 160	64 35	5 —	1 —	4 —	1 1	— —	1 —	— —	— —	— 1	56 31	11 —	— —	45 31	— —
	12. PRZEMYSŁ SKÓRZANY r	2 266	730	432	57	375	13	5	5	—	—	3	237	8	110	118	1
	m	1 219	713	426	55	371	12	5	4	—	—	3	230	8	110	111	1
	k	1 047	17	6	2	4	1	—	1	—	—	—	7	—	—	7	—
300	Bez podania rodzaju m	1	1	—	—	—	—	—	—	—	—	—	1	—	—	1	—
	k	3	1	—	—	—	1	—	1	—	—	—	—	—	—	—	—
301	Garbarstwo (wyrób skór twardych m i miękkich, wyprawa futer i t. p.) . k	298 287	163 5	39 —	9 —	30 —	11 —	4 —	4 —	—	—	3	112 5	6 —	52 —	54 5	— —
302	Rymarstwo i siodlarstwo, wyrób ga- lanterji ze skóry, z imitacji skóry oraz m wyrób pasów napędnych k	870 713	528 5	369 4	45 2	324 2	— —	— —	— —	— —	— —	— —	115 —	2 —	56 —	56 —	1 —
303	Wyroby ze szczeciny, włosia, piór i t. p. m	50 44	21 6	18 2	1 —	17 2	1 —	1 —	— —	— —	— —	— —	2 2	— —	2 —	— 2	— —
	k																
	13. PRZEMYSŁ DRZEWNY r	14 602	4 466	2 851	129	2 722	89	26	52	4	7	1 255	75	356	816	8	
	m	7 716	4 327	2 799	126	2 673	88	26	51	4	7	1 221	75	352	786	8	
	k	6 886	139	52	3	49	1	—	1	—	—	34	—	4	30	—	
310	Bez podania rodzaju m	7	6	3	—	3	—	—	—	—	—	3	—	2	1	—	
	k	4	—	—	—	—	—	—	—	—	—	—	—	—	—	—	
311	Przygotowywanie drzewa. Tartaki . m	1 711	920	123	12	111	81	24	50	4	3	704	57	—	647	—	
	k	1 612	26	—	—	—	1	—	1	—	—	25	—	—	25	—	
312	Stolarstwo budowlane i proste (wyrób posadzek, drzwi, okien, trumien, pudeł, m skrzyń i t. p.). Ramiarstwo k	3 107 2 698	1 774 11	1 422 8	43 2	1 379 6	3 —	— —	1 —	— —	2 —	279 2	4 —	231 —	43 2	1 —	
313	Bednarstwo m	238	127	110	3	107	—	—	—	—	—	10	—	9	1	—	
	k	192	1	—	—	—	—	—	—	—	—	—	—	—	—	—	
314	Wyrób mebli m	12	4	2	—	2	—	—	—	—	—	2	—	1	1	—	
	k	8	—	—	—	—	—	—	—	—	—	—	—	—	—	—	
315	Wyrób wozów wszelkiego rodzaju (wo- zy, powozy, bryczki, karoserje i t. p.) k	1 620 1 402	932 7	691 3	59 1	632 2	3 —	2 —	— —	— —	1 —	162 3	11 —	77 —	73 3	1 —	
316	Tokarstwo i snycerstwo, wyrób lasek m i parasoli k	80 74	47 1	32 1	1 —	31 1	— —	— —	— —	— —	— —	15 —	— —	11 —	4 —	— —	
317	Wyrób drobnych przedmiotów z drzewa. Wyrób przyrządów drewnianych dla m przemysłu i rzemiosł. Wyrób korków k	75 65	42 —	28 —	1 —	27 —	— —	— —	— —	— —	— —	13 —	3 —	2 —	7 —	1 —	
318	Koszykarstwo, wyrób przedmiotów ze m słomy, łyka, sitowia i t. p. k	849 818	466 92	381 39	7 —	374 39	1 —	— —	— —	— —	1 —	31 4	— —	19 4	7 —	5 —	
319	Tapicerstwo m	17	9	7	—	7	—	—	—	—	—	2	—	—	2	—	
	k	13	1	1	—	1	—	—	—	—	—	—	—	—	—	—	
	14. PRZEMYSŁ SPOŻYWCZY r	30 191	9 018	3 094	569	2 525	470	109	234	61	66	4 796	796	1 038	2 962	—	
	m	15 626	8 347	2 956	530	2 426	433	107	200	61	65	4 398	796	1 036	2 566	—	
	k	14 565	671	138	39	99	37	2	34	—	1	398	—	2	396	—	
320	Bez podania rodzaju m	5	4	1	—	1	—	—	—	—	—	3	—	1	2	—	
	k	1	—	—	—	—	—	—	—	—	—	—	—	—	—	—	
321	Młynarstwo m	5 691	2 934	1 410	366	1 044	63	32	20	1	10	1 094	76	606	412	—	
	k	4 950	109	55	28	27	3	—	3	—	—	22	—	—	22	—	
322	Piekarstwo, wypiek ciast i ciastek, wy- rób makaronu i t. p. k	1 515 1 368	800 72	429 43	80 8	349 35	5 —	— —	2 —	— —	3 —	291 10	— —	220 —	71 10	— —	
323	Cukrownictwo m	4 901	2 857	2	2	—	300	33	165	55	47	2 554	680	50	1 824	—	
	k	4 790	332	—	—	—	30	2	28	—	—	301	—	—	301	—	
324	Wyrób czekolady, kakao, cukrów, miodu m sztucznego, marmelady, pierników i t. p. k	46 52	32 13	3 1	2 —	1 1	2 —	1 —	1 —	— —	— —	27 12	3 —	9 —	15 12	— —	
325	Przetwarzanie ziemniaków i warzyw. Krochmalnictwo i olejarstwo. Suszar- nie. Wyrób paszy dla bydła i t. p. k	196 223	96 20	21 3	5 2	16 1	8 2	3 —	2 2	1 —	2 —	64 12	16 —	— —	48 12	— —	
326	Wyrób innych roślinnych artykułów spożywczych (kawa i jej surogaty, cy- korja i t. p.) k	43 54	22 11	— —	— —	— —	2 —	2 —	— —	— —	— —	20 11	1 —	— —	19 11	— —	
327	Browarnictwo i słodownictwo. Wyrób m wód mineralnych k	188 186	97 8	25 2	15 —	10 2	12 —	5 —	4 —	3 —	— —	57 3	4 —	7 —	46 3	— —	
328	Gorzelnictwo. Wyrób spirytusu, win, miodu, wódek, likierów, octu, drożdży, m musztardy i t. p. k	177 147	101 6	6 2	— 1	6 1	31 —	26 —	3 —	1 —	1 —	63 3	11 —	13 —	39 3	— —	

Tablica XVII. LUDNOŚĆ
WEDŁUG DZIAŁÓW, GAŁĘZI I RODZAJÓW ZAWODU OBJEKTYWNEGO,
WOJ. WARSZAWSKIE —

WOJEWÓDZTWO.

Znak kła- sy- fika- cyj- ny	ZAWÓD OBJEKTYWNY (GAŁĘZIE I RODZAJE)	Ogółem czynni i bierni zawo- dowo	C z y n n i z a w o													
			ogółem	samodzielni			personel pracowniczy					robotnicy i chałupnicy				
				razem	zatrud- niający obce siły ro- bocze	nieza- trudnia- jący ob- cych sił roboczych	razem	kle- row- nicy	biuro- wy i han- dlowy	tech- nicz- ny	nad- zor- czy	razem	rze- miel- nicy	robot- nicy wy- kwal- fikow- ani	inni robot- nicy	cha- lup- nicy
329	Rzeźnictwo i wędliniarstwo. Przemysł m rybny k	2 745 2 664	1 341 85	1 028 29	54 —	974 29	4 —	— —	2 —	— —	2 —	199 14	1 —	123 —	75 14	— —
330	Wyrób produktów nabiałowych . . . m k	100 116	51 13	27 3	4 —	23 3	6 1	5 —	1 —	— —	— —	18 9	3 —	6 2	9 7	— —
331	Wyrób konserw m k	9 6	7 2	1 —	1 —	— —	— 1	— —	— 1	— —	— —	6 1	1 —	— —	5 1	— —
332	Przeróbka tytoniu: wyrób papierosów, m cygar i t. p. k	10 8	5 —	3 —	1 —	2 —	— —	— —	— —	— —	— —	2 —	— —	1 —	1 —	— —
15.	PRZEMYSŁ ODZIEŻOWY I GA- r LANTERYJNY m	27 381	10 389	8 264	332	7 932	13	2	2	2	7	1 510	2	814	601	93
		12 745	7 047	5 500	282	5 218	11	1	2	1	7	1 097	2	669	359	67
		14 636	3 342	2 764	50	2 714	2	1	—	1	—	413	—	145	242	26
340	Bez podania rodzaju m k	3 5	1 3	— 1	— —	— 1	1 1	— 1	— —	— —	1 —	— 1	— —	— —	— 1	— —
341	Bielizniarstwo m k	16 73	5 53	1 38	— —	1 38	— —	— —	— —	— —	— —	4 11	— —	4 4	4 3	— 4
342	Krawiectwo m k	2 997 6 016	1 400 3 161	1 017 2 677	82 47	935 2 630	1 —	— —	— —	1 —	— —	262 354	— —	160 126	96 208	6 20
343	Modniarstwo m k	— 18	— 16	— 11	2 —	— 9	— —	— —	— —	— —	— —	— 5	— —	— 5	— —	— —
344	Kuśnierstwo m k	56 57	27 4	18 2	— —	18 2	1 —	— —	1 —	— —	— —	5 1	— —	4 —	— 1	— —
345	Kapelusznictwo m k	100 128	54 8	44 4	1 —	43 4	— 1	— —	— —	— 1	— —	10 3	— —	9 2	1 1	— —
347	Krawaciarstwo, gorseciarstwo, wyrób m szelek k	4 13	1 4	1 3	— —	1 3	— —	— —	— —	— —	— —	— 1	— —	— —	— 1	— —
348	Wyrób obuwia m k	9 494 8 195	5 514 39	4 404 19	194 1	4 210 18	8 —	1 —	1 —	— —	6 —	790 2	1 —	488 2	242 —	59 —
349	Drobne wyroby galanteryjne (grzebienie, guziki, kwiaty sztuczne, ozdoby m z piór i t. p.). Wyroby z celuloidu k	74 130	44 53	15 8	5 —	10 8	— —	— —	— —	— —	— —	25 35	1 —	8 6	15 27	1 2
34.11	Wyrób zabawek i przyrządów spor- m towych k	1 1	1 1	— 1	— —	— 1	— —	— —	— —	— —	— —	1 —	— —	— —	1 —	— —
16.	PRZEMYSŁ POLIGRAFICZNY . . . r m k	253 133 120	99 80 19	37 31 6	2 2 —	35 29 6	12 9 3	3 3 —	7 4 3	— — —	2 2 —	48 40 8	1 1 —	28 24 4	18 14 4	1 1 —
350	Bez podania rodzaju m k	2 2	— —	— —	— —	— —	— —	— —	— —	— —	— —	— —	— —	— —	— —	— —
351	Odlewanie i grawerowanie czcionek . m k	10 8	5 1	— —	— —	— —	— 1	— —	— 1	— —	— —	5 —	1 —	4 —	— —	— —
352	Drukarnstwo, cynkografia, litografia, m fototypja i t. p. k	61 48	39 4	6 —	1 —	5 —	6 2	2 —	4 2	— —	— —	27 2	— —	14 —	12 2	1 —
353	Fotografia i wyrób filmów kinemato- m graficznych k	26 24	16 7	12 1	— —	12 1	1 —	1 —	— —	— —	— —	3 4	— —	1 2	2 2	— —
354	Introligatorstwo m k	34 38	20 7	13 5	1 —	12 5	2 —	— —	— —	— —	2 —	5 2	— —	5 2	— —	— —
17.	BUDOWNICTWO r m k	15 658 8 298 7 360	4 641 4 567 74	2 514 2 502 12	64 63 1	2 450 2 439 11	135 126 9	16 16 —	24 18 6	46 43 3	49 49 —	1 809 1 762 47	23 23 —	1 156 1 156 —	630 583 47	— — —
360	Bez podania rodzaju m k	168 167	89 2	13 —	3 —	10 —	22 2	3 —	3 1	5 1	11 —	54 —	1 —	32 —	21 —	— —
361	Budowa kolei, dróg lądowych i wodnych. Roboty ziemno-budowlane i podziemne m (studnie, szyby, tunele). Brukarstwo k	674 525	454 36	28 —	3 —	25 —	53 3	11 —	9 3	15 —	18 —	371 32	7 —	51 —	313 32	— —
362	Budowa domów, fabryk, kominów m i t. p. Mularstwo i ciesielstwo . . . k	6 497 5 794	3 510 30	2 079 9	45 1	2 034 8	34 3	1 —	3 2	11 1	19 —	1 240 15	14 —	999 —	227 15	— —
363	Instalacje budowlane (gazowe i wodo- m ciągowe, ogrzewanie centralne i t. p.) k	17 11	12 —	3 —	1 —	2 —	1 —	— —	— —	— —	— —	8 —	— —	3 —	5 —	— —
364	Miernictwo. Meljoracje rolne m k	67 40	39 2	15 1	2 —	13 1	14 1	— —	2 —	12 1	— —	9 —	— —	— —	9 —	— —
365	Żelbetnictwo m k	3 2	1 —	— —	— —	— —	— —	— —	— —	— —	— —	1 —	— —	1 —	— —	— —

CZYNNA I BIERNA ZAWODOWO
 STANOWISKA SPOŁECZNEGO I STANOWISKA W ZAWODZIE (c. d.).
 WIEŚ.

d o w o :		Bierni zawodowo członkowie rodzin na utrzymaniu u:															Ozna- czenie		
pomaga- jący członko- wie ro- dzin	o niewła- domem stanowisku społecz- nym	ogółem	samodzielnich				personelu pracowniczego					robotników i chałupników						poma- gają- cych człon- ków rodzin	osób o nie- wiadom- ym stanowisku społecz- nym
			razem	zatrud- niają- cych obec- nie ro- botnicze	niezatrud- niają- cych ob- cych sił roboczych	razem	kierow- niczego	biuro- wego i han- dlo- wego	tech- nicz- nego	nad- zor- czego	razem	rze- mieś- ników	robot- ników wy- kwalifi- kowan- ych	innych robot- ników	cha- lup- ników				
109	1	1 404	1 316	46	1 270	8	—	5	—	3	73	—	51	22	—	7	—	329	
42	—	2 579	2 372	108	2 264	7	—	5	—	2	183	2	130	51	—	17	—	—	
—	—	49	35	3	32	2	1	—	—	1	12	3	4	5	—	—	—	330	
—	—	103	77	7	70	7	4	1	—	2	19	3	9	7	—	—	—	—	
—	—	2	1	1	—	1	—	1	—	—	—	—	—	—	—	—	—	331	
—	—	4	3	2	1	—	—	—	—	—	1	—	—	1	—	—	—	—	
—	—	5	2	—	2	—	—	—	—	—	3	—	—	3	—	—	—	332	
—	—	8	3	—	3	—	—	—	—	—	5	2	—	3	—	—	—	—	
602	—	16 992	15 788	956	14 832	24	2	2	—	20	1 149	6	898	55	190	31	—	15	
439	—	5 698	5 325	320	5 005	6	1	1	—	4	356	2	283	12	59	11	—	—	
163	—	11 294	10 463	636	9 827	18	1	1	—	16	793	4	615	43	131	20	—	—	
—	—	2	—	—	—	2	—	—	—	2	—	—	—	—	—	—	—	340	
—	—	2	—	—	—	2	1	—	—	1	—	—	—	—	—	—	—	—	
—	—	11	6	—	6	1	1	—	—	—	4	—	—	2	2	—	—	341	
4	—	20	8	—	8	—	—	—	—	—	12	—	—	10	2	—	—	—	
120	—	1 597	1 528	112	1 416	—	—	—	—	—	65	—	56	2	7	4	—	342	
130	—	2 855	2 699	207	2 492	—	—	—	—	—	150	—	125	5	20	6	—	—	
—	—	—	—	—	—	—	—	—	—	—	—	—	—	—	—	—	—	343	
—	—	2	2	—	2	—	—	—	—	—	—	—	—	—	—	—	—	—	
3	—	29	18	—	18	—	—	—	—	—	11	—	7	—	4	—	—	344	
1	—	53	41	—	41	—	—	—	—	—	12	—	9	—	3	—	—	—	
—	—	46	43	1	42	—	—	—	—	—	3	—	3	—	—	—	—	345	
—	—	120	109	3	106	—	—	—	—	—	11	—	11	—	—	—	—	—	
—	—	3	2	—	2	—	—	—	—	—	1	—	—	1	—	—	—	347	
—	—	9	5	—	5	—	—	—	—	—	4	—	—	4	—	—	—	—	
312	—	3 980	3 711	205	3 506	3	—	1	—	2	259	2	208	5	44	7	—	348	
18	—	8 156	7 558	416	7 142	16	—	1	—	15	568	4	457	7	100	14	—	—	
4	—	30	17	2	15	—	—	—	—	—	13	—	9	2	2	—	—	349	
10	—	77	41	10	31	—	—	—	—	—	36	—	13	17	6	—	—	—	
—	—	—	—	—	—	—	—	—	—	—	—	—	—	—	—	—	—	34.11	
—	—	—	—	—	—	—	—	—	—	—	—	—	—	—	—	—	—	—	
2	—	154	74	5	69	18	9	3	—	6	62	2	43	17	—	—	—	16	
—	—	53	25	2	23	7	3	2	—	2	21	1	14	6	—	—	—	—	
2	—	101	49	3	46	11	6	1	—	4	41	1	29	11	—	—	—	—	
—	—	2	2	—	2	—	—	—	—	—	—	—	—	—	—	—	—	350	
—	—	2	2	—	2	—	—	—	—	—	—	—	—	—	—	—	—	—	
—	—	5	—	—	—	—	—	—	—	—	5	1	4	—	—	—	—	351	
—	—	7	—	—	—	—	—	—	—	—	7	1	6	—	—	—	—	—	
—	—	22	5	—	5	3	1	2	—	—	14	—	8	6	—	—	—	352	
—	—	44	10	1	9	5	4	1	—	—	29	—	18	11	—	—	—	—	
—	—	10	8	—	8	2	2	—	—	—	—	—	—	—	—	—	—	353	
2	—	17	14	2	12	2	2	—	—	—	1	—	1	—	—	—	—	—	
—	—	14	10	2	8	2	—	—	—	2	2	—	2	—	—	—	—	354	
—	—	31	23	—	23	4	—	—	—	4	4	—	4	—	—	—	—	—	
183	—	11 017	7 079	156	6 923	191	27	25	30	109	3 739	53	2 792	894	—	8	—	17	
177	—	3 731	2 402	59	2 343	58	6	5	5	42	1 269	13	963	293	—	2	—	—	
6	—	7 286	4 677	97	4 580	133	21	20	25	67	2 470	40	1 829	601	—	6	—	—	
—	—	79	12	3	9	14	2	1	—	11	53	—	42	11	—	—	—	360	
—	—	165	29	9	20	27	2	6	6	13	109	2	72	35	—	—	—	—	
2	—	220	25	3	22	16	3	2	2	9	179	6	32	141	—	—	—	361	
1	—	489	45	6	39	49	19	5	3	22	395	9	59	327	—	—	—	—	
157	—	2 987	1 996	44	1 952	26	—	2	2	22	963	7	845	111	—	2	—	362	
3	—	5 764	3 880	64	3 816	50	—	8	11	31	1 828	28	1 596	204	—	6	—	—	
—	—	5	1	—	1	1	—	—	1	—	3	—	—	3	—	—	—	363	
—	—	11	4	1	3	2	—	1	—	1	5	—	—	5	—	—	—	—	
—	—	28	3	—	3	—	—	—	—	—	25	—	—	25	—	—	—	364	
—	—	38	5	1	4	5	—	—	5	—	28	—	—	28	—	—	—	—	
—	—	2	—	—	—	—	—	—	—	—	2	—	1	1	—	—	—	365	
—	—	2	—	—	—	—	—	—	—	—	2	—	2	—	—	—	—	—	

Tablica XVII. LUDNOŚĆ
WEDŁUG DZIAŁÓW, GAŁĘZI I RODZAJÓW ZAWODU OBJEKTYWNEGO,
WOJ. WARSZAWSKIE -

WOJEWÓDZTWO.

Znak kla- sy- fika- cyj- ny	ZAWÓD OBJEKTYWNY (GAŁĘZIE I RODZAJE)	Ogółem czynni i bierni zawo- dowo	C z y n n i z a w o														
			ogółem	samodzielni			personel pracowniczy					robotnicy i chałupnicy					
				razem	zatrud- niający obec- nie	nieza- trudnia- jący ob- cych sił roboczych	razem	kie- row- niczy	biuro- wy i ban- dlowy	tech- nicz- ny	nad- zor- czy	razem	rze- mieś- nicy	robot- nicy wy- kwalifi- kowan- i	inni robot- nicy	cha- lup- nicy	
366	Szklarstwo m k	290 290	129 2	122 1	2 —	120 1	— —	— —	— —	— —	— —	— —	1 —	— —	1 —	— —	— —
367	Malarstwo i tapeciarnictwo m k	262 240	147 2	106 1	4 —	102 1	1 —	— —	1 —	— —	— —	— —	35 —	— —	30 —	5 —	— —
368	Sztukatorstwo m k	5 5	3 —	3 —	— —	3 —	— —	— —	— —	— —	— —	— —	— —	— —	— —	— —	— —
369	Dekarstwo i posadzkarstwo m k	160 148	90 —	57 —	2 —	55 —	1 —	1 —	— —	— —	— —	— —	30 —	1 —	26 —	3 —	— —
370	Budowa i czyszczenie pieców m k	155 138	93 —	76 —	1 —	75 —	— —	— —	— —	— —	— —	— —	13 —	— —	13 —	— —	— —
	18. GAZ, WODA I ELEKTRYCZNOŚĆ r m k	305 159 146	85 82 3	3 2 1	2 2 —	1 — 1	9 7 2	— — —	8 6 2	1 1 —	— — —	— — —	73 73 —	33 33 —	5 5 —	35 35 —	— — —
380	Bez podania rodzaju m k	2 —	2 —	— —	— —	— —	— —	— —	— —	— —	— —	— —	2 —	— —	— —	2 —	— —
381	Gazownie m k	25 21	14 —	— —	— —	— —	3 —	— —	3 —	— —	— —	— —	11 —	5 —	— —	6 —	— —
382	Wodociągi i kanalizacje m k	54 36	19 —	— —	— —	— —	— —	— —	— —	— —	— —	— —	19 —	7 —	— —	12 —	— —
383	Elektrownie m k	78 89	47 3	2 1	2 —	— 1	4 2	— —	3 2	1 —	— —	— —	41 —	21 —	5 —	15 —	— —
390	19. PRZEMYSŁ BEZ PODANIA GA- r LĘZI m k	1 868 989 879	632 576 56	62 55 7	22 18 4	40 37 3	53 50 3	6 6 —	15 12 3	30 30 —	2 2 —	— — —	511 466 45	— — —	215 215 —	296 251 45	— — —
	20. HANDEL TOWAROWY r m k	29 107 13 578 15 529	8 009 6 035 1 974	6 570 5 338 1 232	106 90 16	6 464 5 248 1 216	174 128 46	46 40 6	86 55 31	41 32 9	1 1 —	— — —	334 193 141	6 6 —	198 82 116	130 105 25	— — —
400	Bez podania rodzaju m k	85 98	46 16	19 2	1 —	18 2	22 6	7 —	14 6	1 —	— —	— —	5 4	— —	3 4	2 —	— —
401	Handel ziemiopłodami i zwierzętami m wszelkiego rodzaju k	1 431 1 538	637 43	605 23	7 —	598 23	6 1	— 1	4 —	2 —	— —	— —	5 6	— —	1 2	4 4	— —
402	Handel surowcami, półfabrykatami, maszynami, materiałami budowlanymi m i technicznymi k	600 652	291 38	216 11	5 —	211 11	29 8	10 —	13 8	6 —	— —	— —	28 3	4 —	6 1	18 2	— —
403	Apteki, sklepy apteczne, drogerje m i handel chemikaljami k	192 176	136 39	61 13	15 7	46 6	36 12	11 —	4 3	21 9	— —	— —	39 9	— —	25 5	14 4	— —
404	Handel artykułami spożywczymi . . . m k	4 597 5 532	1 950 956	1 745 563	45 5	1 700 558	9 4	3 1	5 3	1 —	— —	— —	32 58	— —	— 46	32 12	— —
405	Handel artykułami włóknistymi, odzie- żowymi i galanteryjnymi k	1 032 1 178	445 133	382 66	4 1	378 65	6 4	2 1	3 3	1 —	— —	— —	13 6	— —	8 6	5 —	— —
406	Handel innymi artykułami oraz handel m mieszany k	5 390 6 061	2 401 705	2 206 522	12 3	2 194 519	10 3	3 2	6 1	— —	1 —	— —	59 53	2 —	33 51	24 2	— —
407	Księgarnie, wydawnictwa artystyczne, nakład i wydawnictwo książek oraz m czasopism, ekspedycja czasopism, wy- pożyczalnie i t. p. k	37 46	26 13	8 2	1 —	7 2	10 8	4 1	6 7	— —	— —	— —	8 2	— —	4 1	4 1	— —
408	Handel domokrężny i uliczny . . . m k	214 248	103 31	96 30	— —	96 30	— —	— —	— —	— —	— —	— —	4 —	— —	2 —	2 —	— —
	21. SPÓŁDZIELNIE, ZWIĄZKI I HUR- r TOWNIE SPÓŁDZIELCZE (z wyjąt- m kiem spółdzielni kredytowych) . . . k	986 401 585	473 253 220	— — —	— — —	— — —	139 93 46	62 57 5	70 30 40	6 5 1	1 1 —	— — —	333 160 173	4 4 —	278 122 156	51 34 17	— — —
410	Bez podania rodzaju m k	4 7	1 1	— —	— —	— —	1 —	1 —	— —	— —	— —	— —	— —	— —	— —	— —	— —
411	Spółdzielnie żywności i ich związki m k	308 485	192 194	— —	— —	— —	58 36	45 3	12 33	1 —	— —	— —	134 157	1 —	110 142	23 15	— —
412	Inne spółdzielnie i ich związki (stowa- rzenia rolniczo-handlowe i t. p.) . k	89 93	60 25	— —	— —	— —	34 10	11 2	18 7	4 1	1 —	— —	26 15	3 —	12 14	11 1	— —
	22. HOTELE, WYNAJEM MIESZKAŃ, r JADŁODAJNIE m k	3 221 1 406 1 815	1 067 687 380	420 301 119	80 57 23	340 244 96	32 19 13	17 10 7	11 7 4	— — —	4 2 2	— — —	526 346 180	1 1 —	69 33 36	456 312 144	— — —

C. HANDEL

CZYNNA I BIERNA ZAWODOWO
STANOWISKA SPOŁECZNEGO I STANOWISKA W ZAWODZIE (c. d.).
WIEŚ.

d o w o :		Bierni zawodowo członkowie rodzin na utrzymaniu u:															Orna- czenie		
pomaga- jący członko- wie ro- dzin	o niewia- domem stanowisku społecz- nym	ogółem	samodzielnych			personelu pracowniczego					robotników i chałupników				poma- gają- cych człon- ków rodzin	osób o nie- wiadom- mem stanowisku społecz- nym			
			razem	zatrud- niają- cych osob- sily ro- bowcze	niezatrud- niają- cych ob- cych sil roboczych	razem	kierow- niczego	biuro- wego i han- dlo- wego	tech- nicz- nego	nad- zor- czego	razem	rze- mieśl- ników	robot- ników wy- kwalifi- kowan- ych	innych robot- ników				cha- lup- ników	
6	—	161	161	2	159	—	—	—	—	—	—	—	—	—	—	—	—	—	366
1	—	288	288	4	284	—	—	—	—	—	—	—	—	—	—	—	—	—	—
5	—	115	98	4	94	—	—	—	—	—	—	17	—	17	—	—	—	—	367
1	—	238	203	8	195	—	—	—	—	—	—	35	—	35	—	—	—	—	—
—	—	2	1	—	1	—	—	—	—	—	—	1	—	—	1	—	—	—	368
—	—	5	3	—	3	—	—	—	—	—	—	2	—	—	2	—	—	—	—
2	—	70	52	3	49	—	—	—	—	—	—	17	—	17	—	—	—	—	369
—	—	148	99	2	97	—	—	—	—	—	—	49	1	48	—	—	—	—	—
4	—	62	53	—	53	—	—	—	—	—	—	9	—	9	—	—	—	—	370
—	—	138	121	2	119	—	—	—	—	—	—	17	—	17	—	—	—	—	—
—	—	220	2	2	—	13	—	10	3	—	—	205	100	12	93	—	—	—	18
—	—	77	—	—	—	3	—	3	—	—	—	74	31	2	41	—	—	—	—
—	—	143	2	2	—	10	—	7	3	—	—	131	69	10	52	—	—	—	—
—	—	—	—	—	—	—	—	—	—	—	—	—	—	—	—	—	—	—	380
—	—	—	—	—	—	—	—	—	—	—	—	—	—	—	—	—	—	—	—
—	—	11	—	—	—	—	—	—	—	—	—	10	6	—	4	—	—	—	381
—	—	21	—	—	—	—	—	—	—	—	—	21	11	—	10	—	—	—	—
—	—	35	—	—	—	—	—	—	—	—	—	35	8	—	27	—	—	—	382
—	—	36	—	—	—	—	—	—	—	—	—	36	14	—	22	—	—	—	—
—	—	31	—	—	—	—	—	—	—	—	—	29	17	2	10	—	—	—	383
—	—	86	2	2	—	10	—	7	3	—	—	74	44	10	20	—	—	—	—
3	3	1 236	151	46	105	69	10	19	33	7	—	989	—	374	615	—	10	17	390
3	2	413	47	8	39	20	3	7	7	3	—	333	—	133	200	—	6	7	—
—	1	823	104	38	66	49	7	12	26	4	—	656	—	241	415	—	4	10	—

I UBEZPIECZENIA

927	4	21 098	20 467	313	20 154	255	105	119	27	4	—	301	20	143	138	—	72	3	20
372	4	7 543	7 348	98	7 250	71	27	35	8	1	—	95	10	46	39	—	29	—	—
555	—	13 555	13 119	215	12 904	184	78	84	19	3	—	206	10	97	99	—	43	3	—
—	—	39	12	4	8	25	12	12	1	—	—	1	—	1	—	—	1	—	400
4	—	82	22	4	18	55	25	28	2	—	—	4	—	2	—	—	—	1	—
20	1	794	781	7	774	6	—	4	2	—	—	7	—	1	6	—	—	—	401
13	—	1 495	1 472	13	1 459	9	—	7	2	—	—	13	—	2	11	—	—	1	—
18	—	309	280	1	279	14	8	6	—	—	—	15	4	—	11	—	—	—	402
16	—	614	541	5	536	44	23	18	3	—	—	28	6	—	22	—	1	—	—
—	—	56	40	11	29	8	1	2	5	—	—	8	—	1	7	—	—	—	403
5	—	137	91	25	66	27	9	7	11	—	—	19	—	4	15	—	—	—	—
163	1	2 647	2 613	50	2 563	4	—	4	—	—	—	15	—	12	3	—	15	—	404
331	—	4 576	4 498	114	4 384	11	4	6	1	—	—	49	—	31	18	—	18	—	—
44	—	587	575	8	567	1	1	—	—	—	—	6	—	5	1	—	5	—	405
57	—	1 045	1 010	12	998	8	5	3	—	—	—	18	—	9	9	—	9	—	—
124	2	2 989	2 934	17	2 917	9	3	5	—	1	—	38	6	25	7	—	8	—	406
127	—	5 356	5 261	40	5 221	16	4	9	—	3	—	63	4	43	16	—	15	1	—
—	—	11	3	—	3	4	2	2	—	—	—	4	—	—	4	—	—	—	407
1	—	33	14	2	12	14	8	6	—	—	—	5	—	—	5	—	—	—	—
3	—	111	110	—	110	—	—	—	—	—	—	1	—	1	—	—	—	—	408
1	—	217	210	—	210	—	—	—	—	—	—	7	—	6	1	—	—	—	—
—	1	513	—	—	—	191	126	61	4	—	—	322	3	262	57	—	—	—	21
—	—	148	—	—	—	55	40	13	2	—	—	93	—	77	16	—	—	—	—
—	1	365	—	—	—	136	86	48	2	—	—	229	3	185	41	—	—	—	—
—	—	3	—	—	—	3	3	—	—	—	—	—	—	—	—	—	—	—	410
—	—	6	—	—	—	6	6	—	—	—	—	—	—	—	—	—	—	—	—
—	—	116	—	—	—	37	31	6	—	—	—	79	—	70	9	—	—	—	411
—	1	291	—	—	—	95	64	31	—	—	—	196	—	170	26	—	—	—	—
—	—	29	—	—	—	15	6	7	2	—	—	14	—	7	7	—	—	—	412
—	—	68	—	—	—	35	16	17	2	—	—	33	3	15	15	—	—	—	—
89	—	2 154	1 197	174	1 023	45	32	11	—	2	—	903	—	53	850	—	9	—	22
21	—	719	416	63	353	13	9	4	—	—	—	288	—	18	270	—	2	—	—
68	—	1 435	781	111	670	32	23	7	—	2	—	615	—	35	580	—	7	—	—

Tablica XVII. LUDNOŚĆ
WEDŁUG DZIAŁÓW, GAŁĘZI I RODZAJÓW ZAWODU OBJEKTYWNEGO,
WOJ. WARSZAWSKIE —

WOJEWÓDZTWO.

Znak kla- sy- fi- ka- cyj- ny	ZAWÓD OBJEKTYWNY (GAŁĘZIE I RODZAJE)	Ogółem czynni i bierni zawo- dowo	C z y n n i z a w o													
			ogółem	samodzielni			personel pracowniczy					robotnicy i chałupnicy				
				razem	zatrud- niający obec- nie	nieza- trudnia- jący ob- cych sil roboczych	razem	kie- row- niczy	biuro- wy i han- dlowy	tech- nicz- ny	nad- zor- czy	razem	rze- miel- nicy	robot- nicy wy- kwal- fiko- wani	inni robot- nicy	cha- łup- nicy
421	Hotele i pensjonaty m k	29 61	19 25	5 8	3 4	2 4	6 4	1 3	4 —	— —	— —	8 11	— —	2 —	6 11	— —
422	Wynajem i dozór mieszkań m k	522 688	231 91	16 16	— —	16 16	5 4	4 3	1 —	— —	— —	210 71	— —	— —	210 71	— —
423	Jadłodajnie (restauracje, kawiarnie, m cukiernie i t. p.) k	855 1 066	437 264	280 95	54 19	226 76	8 5	5 1	2 —	— —	— —	128 98	— —	31 36	96 62	— —
	23. HANDEL PIENIĘŻNY r m k	242 111 131	92 67 25	— — —	— — —	— — —	87 62 25	14 14 —	73 48 —	— — —	— — —	5 5 —	— — —	— — —	5 5 —	— — —
431	Banki, kasy oszczędności, towarzy- stwa, spółdzielnie kredytowe, kantory m wymiany i t. p. k	110 131	67 25	— —	— —	— —	62 25	14 —	48 —	— —	— —	5 —	— —	— —	5 —	— —
432	Institucje zastawne (lombardy, składy m warrantowe i t. p.) k	—	—	—	—	—	—	—	—	—	—	—	—	—	—	—
440	24. UBEZPIECZENIA r m k	103 59 44	46 41 5	1 — 1	— — —	1 — 1	45 41 4	2 2 —	29 25 4	14 14 —	— — —	— — —	— — —	— — —	— — —	— — —
	25. POŚREDNICTWO RÓŻNEGO RO- DZAJU ORAZ PRACE POMOCNI- CZE W HANDLU k	305 163 142	74 70 4	68 66 2	— — —	68 66 2	4 2 2	2 2 —	2 — 2	— — —	— — —	1 1 —	1 1 —	— — —	— — —	— — —
450	Bez podania rodzaju m k	11 12	4 2	3 —	— —	3 —	— 2	— —	— 2	— —	— —	1 —	1 —	— —	— —	— —
451	Pośrednictwo handlowe (gieldy, agenci, m komisjonerzy, reklama i t. p.) k	152 130	66 2	63 2	— —	63 2	2 —	2 —	— —	— —	— —	— —	— —	— —	— —	— —
D. KOMUNIKACJA																
500	26. POCZTA, TELEGRAF, TELEFONY r m k	683 361 322	270 217 53	— — —	— — —	— — —	166 116 50	38 38 —	123 74 49	5 4 1	— — —	104 101 3	5 5 —	3 3 —	96 93 3	— — —
	27. KOLEJE ŻELAZNE I KOLEJKI r ORAZ TRAMWAJE MIEJSKIE . . . m k	21 049 10 734 10 315	5 736 5 458 278	— — —	— — —	— — —	778 668 110	135 134 1	511 402 109	79 79 —	53 53 —	4 957 4 789 168	400 400 —	587 587 —	3 970 3 802 168	— — —
510	Bez podania rodzaju m k	1 —	1 —	— —	— —	— —	1 —	— —	— —	1 —	— —	— —	— —	— —	— —	— —
511	Koleje żelazne m k	10 677 10 265	5 430 277	— —	— —	— —	665 109	134 1	400 108	78 —	53 —	4 764 168	398 —	578 —	3 788 168	— —
512	Kolejki i tramwaje miejskie m k	56 50	27 1	— —	— —	— —	2 1	— —	2 1	— —	— —	25 —	2 —	9 —	14 —	— —
	28. INNE RODZAJE KOMUNIKACJI r I TRANSPORTU m k	4 951 2 557 2 394	1 250 1 235 15	317 314 3	2 2 —	315 312 3	64 63 1	8 8 —	13 12 1	31 31 —	12 12 —	834 827 7	11 11 —	26 26 —	797 790 7	— — —
521	Komunikacja lądowa z wyjątkiem ko- lejowej (samochodowa, konna i t. p.) k	2 275 2 015	1 037 15	289 3	2 —	287 3	43 1	1 —	4 1	30 —	8 —	679 7	5 —	7 —	667 7	— —
522	Żegluga m k	281 379	197 —	25 —	— —	25 —	19 —	7 —	8 —	— —	4 —	148 —	6 —	19 —	123 —	— —
523	Lotnictwo m k	1 —	1 —	— —	— —	— —	1 —	— —	— —	1 —	— —	— —	— —	— —	— —	— —
	29. PRACE POMOCNICZE PRZY KO- MUNIKACJI I TRANSPORCIE . . . m k	184 81 103	58 51 7	28 26 2	— — —	28 26 2	15 10 5	6 6 —	9 4 5	— — —	— — —	15 15 —	— — —	— — —	15 15 —	— — —
530	Bez podania rodzaju m k	5 4	3 —	— —	— —	— —	2 —	1 —	1 —	— —	— —	1 —	— —	— —	1 —	— —
531	Biura podróży, transportowe, emigra- cyjne i t. p. k	21 35	14 5	2 —	— —	2 —	8 5	5 —	3 5	— —	— —	4 —	— —	— —	4 —	— —
532	Posłańcy, tragarze m k	55 64	34 2	24 2	— —	24 2	— —	— —	— —	— —	— —	10 —	— —	— —	10 —	— —
E. SŁUŻBA PUBLICZNA, WOLNE ZAWODY																
	30. ADMINISTRACJA PAŃSTWOWA r I SAMORZĄDOWA. SĄDOWNIC- TWO I ADWOKATURA k	7 335 3 825 3 510	2 361 2 198 163	38 38 —	3 3 —	35 35 —	1 235 1 088 147	238 237 1	997 851 146	— — —	— — —	1 082 1 068 14	23 23 —	713 713 —	346 332 14	— — —

CZYNNA I BIERNA ZAWODOWO
STANOWISKA SPOŁECZNEGO I STANOWISKA W ZAWODZIE (c. d.).
WIEŚ.

d o w o :		Bierni zawodowo członkowie rodzin na utrzymaniu u:															Osna- czenie	
pomaga- jący członko- wie ro- dzin	o niewia- domem stanowisku społecz- nem	ogółem	samodzielných			personelu pracowniczego					robotników i chałupników				poma- gają- cych człon- ków rodzin	osób o nie- wiadom- ym stanowisku społecz- nem		
			razem	zatrud- niają- cych obce siły ro- botnicze	niezatrud- niają- cych ob- cych sił robotniczych	razem	kierow- niczego	biuro- wego i han- dlo- wego	tech- nicz- nego	nad- zor- czego	razem	rze- mieś- ników	robot- ników wy- kwal- ifikowa- nych	innych robot- ników				cha- lup- ników
—	—	10	3	2	1	4	3	1	—	—	3	—	—	3	—	—	—	421
2	—	36	12	5	7	11	5	6	—	—	13	—	—	13	—	—	—	422
—	—	291	23	—	23	5	4	1	—	—	263	—	—	263	—	—	—	423
—	—	597	33	—	33	4	3	1	—	—	560	—	—	560	—	—	—	23
21	—	418	390	61	329	4	2	2	—	—	22	—	18	4	—	2	—	431
66	—	802	736	106	630	17	15	—	—	2	42	—	35	7	—	7	—	432
—	—	150	1	—	1	126	34	92	—	—	23	—	—	23	—	—	—	440
—	—	44	1	—	1	35	7	28	—	—	8	—	—	8	—	—	—	450
—	—	106	—	—	—	91	27	64	—	—	15	—	—	15	—	—	—	451
—	—	43	—	—	—	35	7	28	—	—	8	—	—	8	—	—	—	431
—	—	106	—	—	—	91	27	64	—	—	15	—	—	15	—	—	—	432
—	—	1	1	—	1	—	—	—	—	—	—	—	—	—	—	—	—	440
—	—	57	1	—	1	55	2	34	19	—	1	—	—	1	—	—	—	450
—	—	18	1	—	1	17	—	8	9	—	—	—	—	—	—	—	—	451
—	—	39	—	—	—	38	2	26	10	—	1	—	—	1	—	—	—	25
1	—	231	222	—	222	5	—	5	—	—	4	4	—	—	—	—	—	450
1	—	93	91	—	91	1	—	1	—	—	1	1	—	—	—	—	—	451
—	—	138	131	—	131	4	—	4	—	—	3	3	—	—	—	—	—	500
—	—	7	6	—	6	—	—	—	—	—	1	1	—	—	—	—	—	27
—	—	10	7	—	7	—	—	—	—	—	3	3	—	—	—	—	—	510
1	—	86	85	—	85	1	—	1	—	—	—	—	—	—	—	—	—	511
—	—	128	124	—	124	4	—	4	—	—	—	—	—	—	—	—	—	512
I TRANSPORT																		
—	—	413	—	—	—	180	70	103	7	—	233	5	9	219	—	—	—	28
—	—	144	—	—	—	62	29	30	3	—	82	—	5	77	—	—	—	29
—	—	269	—	—	—	118	41	73	4	—	151	5	4	142	—	—	—	30
—	1	15 313	—	—	—	1 380	321	753	166	140	13 921	1 004	1 999	10 918	—	—	—	31
—	1	5 276	—	—	—	435	94	243	52	46	4 838	346	704	3 788	—	—	—	32
—	—	10 037	—	—	—	945	227	510	114	94	9 083	658	1 295	7 130	—	—	—	33
—	—	—	—	—	—	—	—	—	—	—	—	—	—	—	—	—	—	34
—	—	—	—	—	—	—	—	—	—	—	—	—	—	—	—	—	—	35
—	1	5 247	—	—	—	433	94	241	52	46	4 811	343	608	3 770	—	—	—	36
—	—	9 988	—	—	—	941	227	506	114	94	9 038	653	1 281	7 104	—	—	—	37
—	—	29	—	—	—	2	—	2	—	—	27	3	6	18	—	—	—	38
—	—	49	—	—	—	4	—	4	—	—	45	5	14	26	—	—	—	39
35	—	3 701	1 126	4	1 122	142	24	29	58	31	2 425	27	91	2 307	—	—	8	40
31	—	1 322	410	2	408	41	7	12	15	7	870	8	35	827	—	—	1	41
4	—	2 379	716	2	714	101	17	17	43	24	1 555	19	56	1 480	—	—	7	42
26	—	1 238	396	2	394	23	—	4	15	4	819	2	3	814	—	—	—	43
4	—	2 000	687	2	685	61	—	5	41	15	1 247	4	3	1 240	—	—	5	44
—	5	84	14	—	14	18	7	8	—	3	51	6	32	13	—	—	1	45
—	—	379	29	—	29	40	17	12	2	9	308	15	53	240	—	—	2	46
—	—	—	—	—	—	—	—	—	—	—	—	—	—	—	—	—	—	47
—	—	—	—	—	—	—	—	—	—	—	—	—	—	—	—	—	—	48
—	—	126	69	—	69	16	15	1	—	—	41	—	—	41	—	—	—	49
—	—	30	18	—	18	4	4	—	—	—	8	—	—	8	—	—	—	50
—	—	96	51	—	51	12	11	1	—	—	33	—	—	33	—	—	—	51
—	—	2	—	—	—	—	—	—	—	—	2	—	—	2	—	—	—	52
—	—	4	—	—	—	—	—	—	—	—	4	—	—	4	—	—	—	53
—	—	7	2	—	2	4	4	—	—	—	1	—	—	1	—	—	—	54
—	—	30	11	—	11	12	11	1	—	—	7	—	—	7	—	—	—	55
—	—	21	16	—	16	—	—	—	—	—	5	—	—	5	—	—	—	56
—	—	62	40	—	40	—	—	—	—	—	22	—	—	22	—	—	—	57
I PRACE POMOCNICZE PRZY WOLNYCH ZAWODACH																		
1	5	4 974	77	5	72	2 050	725	1 325	—	—	2 845	45	1 904	896	—	—	—	58
—	4	1 627	23	1	22	635	257	378	—	—	968	16	650	302	—	—	—	59
1	1	3 347	54	4	50	1 415	468	947	—	—	1 877	29	1 254	594	—	—	—	60

CZYNNA I BIERNIA ZAWODOWO
STANOWISKA SPOŁECZNEGO I STANOWISKA W ZAWODZIE (dok.).

WIEŚ,

d o w o :		Bierni zawodowo członkowie rodzin na utrzymaniu u:														Osna- czenie			
pomaga- jący członko- wie ro- dzin	o niewia- domem stanowisku społecz- nem	ogółem	samodzielných			personelu pracowniczego					robotników i chałupników						poma- gają- cych człon- ków rodzin	osób o nie- wiadom- ym stanowisku społecz- nem	
			razem	zatrud- niają- cych obce siły ro- botcze	niezatrud- niają- cych ob- cych sił robotczych	razem	kierow- niczego	biuro- wego i han- dlo- wego	tech- nicz- nego	nad- zor- czego	razem	rze- mieś- ników	robot- ników wy- kwalifi- kowan- ych	innych robot- ników	cha- łup- ników				
—	100	—	—	—	—	—	—	—	—	—	—	—	—	—	—	—	—	906	
—	7 820	8 402	—	—	—	—	—	—	—	—	—	—	—	—	—	—	8 402	41	
—	3 698	2 652	—	—	—	—	—	—	—	—	—	—	—	—	—	—	2 652		
—	4 122	5 750	—	—	—	—	—	—	—	—	—	—	—	—	—	—	5 750		
—	1 923	1 791	—	—	—	—	—	—	—	—	—	—	—	—	—	—	1 791	910	
—	1 722	3 787	—	—	—	—	—	—	—	—	—	—	—	—	—	—	3 787		
—	433	547	—	—	—	—	—	—	—	—	—	—	—	—	—	—	547	911	
—	579	1 039	—	—	—	—	—	—	—	—	—	—	—	—	—	—	1 039		
—	342	150	—	—	—	—	—	—	—	—	—	—	—	—	—	—	150	912	
—	449	496	—	—	—	—	—	—	—	—	—	—	—	—	—	—	496		
—	468	9	—	—	—	—	—	—	—	—	—	—	—	—	—	—	9	913	
—	644	1	—	—	—	—	—	—	—	—	—	—	—	—	—	—	1		
—	532	155	—	—	—	—	—	—	—	—	—	—	—	—	—	—	155	914	
—	728	427	—	—	—	—	—	—	—	—	—	—	—	—	—	—	427		
I BEZ PODANIA ZAWODU																			
21	6	12 169	78	2	76	123	4	119	—	—	11 942	—	—	11 942	—	—	1	25	oro
5	3	4 242	27	1	26	37	1	36	—	—	4 170	—	—	4 170	—	—	—	8	
16	3	7 927	51	1	50	86	3	83	—	—	7 772	—	—	7 772	—	—	1	17	
—	768	3 669	—	—	—	—	—	—	—	—	—	—	—	—	—	—	—	3 669	ooo
—	319	1 124	—	—	—	—	—	—	—	—	—	—	—	—	—	—	—	1 124	
—	449	2 545	—	—	—	—	—	—	—	—	—	—	—	—	—	—	—	2 545	

Tablica XVIII. LUDNOŚĆ CZYNNA ZAWODOWO WEDŁUG DZIAŁÓW I GAŁĘZI ZAWODU
OBJEKTYWNEGO I STANOWISKA SPOŁECZNEGO. LUDNOŚĆ BIERNĄ ZAWODOWO.

POWIATY.

POW. BŁONIE — MIASTA I WIEŚ RAZEM.

ZAWÓD OBJEKTYWNY (DZIAŁY I GAŁĘZIE)	Ogółem czynni i bierni zawodowo			C z y n n i z a w o d o w o												Bierni zawodowo członkowie rodzin			
				ogółem ^a			samodzielni				personel pracowniczy i nad- zorczy		robotnicy		pomagający członkowie rodzic				
	r	m	k	r	m	k	m	k	m	k	m	k	m	k	r	m	k		
OGÓLEM	115 594	54 438	61 156	56 789	32 496	24 293	2232	266	8187	1988	1690	627	12248	7272	6764	12 591	58 805	21 942	36 863
A. ROLNICTWO I LEŚNIC- TWO WRAZ Z HODOWLĄ, OGRODNICTWEM I RY- BACTWEM	58 501	28 718	29 783	34 777	18 528	16 249	1813	227	5231	964	260	23	4 833	2654	6381	12 378	23 724	10 190	13 534
1. Roln., hod., ogrodn. i rybactwo	58 016	28 474	29 542	34 673	18 424	16 249	1813	227	5228	964	244	23	4 749	2654	6380	12 378	23 343	10 050	13 293
2. Leśnictwo i łowiectwo	485	244	241	104	104	—	—	—	3	—	16	—	84	—	1	—	381	140	241
B. GÓRNICZTWO I PRZEMYSŁ	28 040	13 402	14 638	10 046	7 362	2 684	361	29	1738	424	423	57	4 534	2092	301	80	17 994	6 040	11 954
3. Górnictwo, kamieniomy i t. p.	11	6	5	6	5	1	—	—	2	1	1	—	2	—	—	—	5	1	4
4. Przemysł mineralny	1 026	519	507	346	297	49	12	—	20	3	16	—	246	44	1	1	680	222	458
5. Hutnictwo	11	6	5	4	4	—	—	—	—	—	2	—	2	—	—	—	7	2	5
6. Przemysł metalowy	998	574	424	394	390	4	44	—	133	—	9	—	164	—	40	4	604	184	420
7. Przemysł maszyn. i elektrotech.	263	139	124	86	84	2	1	1	8	—	22	—	53	1	—	—	177	55	122
8. Obróbka metali szlachetnych, wyrób zegarków i instrumen- tów precyzyjnych	137	79	58	44	42	2	3	—	26	—	2	1	9	—	2	1	93	37	56
9. Przemysł chemiczny	1 478	557	921	693	305	388	2	—	—	—	35	3	266	384	—	—	785	252	533
10. Przemysł włókienniczy	10 151	4 431	5 720	3 730	2 199	1 531	10	—	23	29	210	43	1 953	1 456	3	3	6 421	2 232	4 189
11. Przemysł papierniczy	16	9	7	7	6	1	1	—	2	1	—	—	3	—	—	—	9	3	6
12. Przemysł skórzaný	502	264	238	165	152	13	16	—	38	—	5	1	82	11	10	1	337	112	225
13. Przemysł drzewny	1 503	811	692	483	477	6	33	1	200	1	10	1	216	2	17	—	1 020	334	686
14. Przemysł spożywczy	3 771	1 925	1 846	1 191	1 082	109	91	9	287	14	49	4	566	43	88	39	2 580	843	1 737
15. Przemysł odzieżowy i galant.	5 177	2 506	2 671	1 972	1 418	554	123	17	747	375	4	3	429	129	115	30	3 205	1 088	2 117
16. Przemysł poligraficzny	53	29	24	23	22	1	—	1	9	—	4	—	8	—	1	—	30	7	23
17. Budownictwo	2 634	1 385	1 249	781	772	9	22	—	237	—	41	1	448	8	24	—	1 853	613	1 240
18. Gaz, woda i elektryczność	78	39	39	26	25	1	2	—	—	—	5	—	18	1	—	—	52	14	38
19. Przemysł bez podania gałęzi	231	123	108	95	82	13	1	—	4	—	8	—	69	13	—	—	136	41	95
C. HANDEL I UBEZPIECZENIA	7 013	3 070	3 943	2 215	1 442	773	47	6	953	406	166	85	209	152	66	124	4 798	1 628	3 170
20. Handel towarowy	5 604	2 479	3 125	1 686	1 107	579	33	3	886	387	68	36	57	46	62	107	3 918	1 372	2 546
21. Spółdzielnie, związki i hur- townie spółdzielcze (z wyjąt- kiem spółdzielni kredytowych)	270	117	153	122	68	54	—	—	—	—	42	22	26	32	—	—	148	49	99
22. Hotele, wynajem mieszkań, jadłodajnie	833	345	488	307	191	116	14	3	50	18	3	4	120	74	4	17	526	154	372
23. Handel pieniężny	149	60	89	61	40	21	—	—	—	—	35	21	5	—	—	—	88	20	68
24. Ubezpieczenia	67	32	35	20	18	2	—	—	—	—	17	2	1	—	—	—	47	14	33
25. Pośrednictwo różnego rodzaju oraz prace pomocn. w handlu	90	37	53	19	18	1	—	—	17	1	1	—	—	—	—	—	71	19	52
D. KOMUNIKACJA I TRANS- PORT	5 049	2 542	2 507	1 384	1 318	66	2	—	115	—	267	48	922	17	12	1	3 665	1 224	2 441
26. Poczta, telegraf, telefony	204	100	104	79	60	19	—	—	—	—	33	18	27	1	—	—	125	40	85
27. Koleje żelazne i kolejki oraz tramwaje miejskie	4 040	2 051	1 989	1 104	1 061	43	—	—	—	—	220	27	841	16	—	—	2 936	990	1 946
28. Inne rodzaje komunikacji i transportu	629	312	317	154	153	1	1	—	88	—	4	—	48	—	12	1	475	159	316
29. Prace pomocnicze przy ko- munikacji i transporcie	176	79	97	47	44	3	1	—	27	—	10	3	6	—	—	—	129	35	94
E. SŁUŻBA PUBLICZNA, WOLNE ZAWODY I PRA- CE POMOCNICZE PRZY WOLNYCH ZAWODACH	3 495	1 486	2 009	1 493	890	603	2	—	109	126	468	368	304	108	3	1	2 002	596	1 406
30. Administracja państwowa i sa- morządowa. Sądownictwo i ad- wokatura	1 666	812	854	571	482	89	1	—	8	—	261	83	211	6	—	—	1 095	330	765
31. Służba zdrowia	401	151	250	212	102	110	—	—	29	40	27	25	46	44	—	1	189	49	140
32. Organizacje i instyt. społeczne	211	53	158	150	34	116	—	—	—	—	22	75	11	41	—	—	61	19	42
33. Kościół	304	147	157	96	82	14	—	—	—	—	51	10	31	4	—	—	208	65	143
34. Szkolnictwo i wychowanie	805	273	532	418	153	265	—	—	43	79	103	173	4	13	1	—	387	120	267
35. Nauka, literatura i sztuka	26	11	15	15	8	7	—	—	7	6	1	1	—	—	—	—	11	3	8
36. Teatr, muz., widowiska i sport	82	39	43	31	29	2	1	—	22	1	3	1	1	—	2	—	51	10	41
F. 37. ARMJA, MARYNARKA I LOTNICTWO WOJSKOWE	504	253	251	225	169	56	—	—	—	—	65	10	103	46	—	—	279	84	195
G. SŁUŻBA DOMOWA I INNE USŁUGI OSOBISTE	1 797	317	1 480	1 372	172	1 200	7	4	39	67	—	5	126	1116	—	6	425	145	280
38. Służba domowa	1 477	183	1 294	1 207	95	1 112	—	—	—	—	—	5	95	1106	—	—	270	88	182
39. Inne usługi osobiste	320	134	186	165	77	88	7	4	39	67	—	—	31	10	—	6	155	57	98
H. BEZROBOTNI I OSOBY NIE- WYKONYWAJĄCE PRACY ZAWODOWEJ (prócz utrzym. członków rodzin)	5 019	2 051	2 968	2 796	1 330	1 466	—	—	—	—	—	—	—	—	—	—	2 223	721	1 502
40. Bezrobotni oraz osoby prze- bywające w więzien., szpit., zakł. naukowych i t. p.	1 365	792	573	793	604	189	—	—	—	—	—	—	—	—	—	—	572	188	384
41. Utrzymujący się bez pracy	3 654	1 259	2 395	2 003	726	1 277	—	—	—	—	—	—	—	—	—	—	1 651	533	1 118
N. BEZ BLIŻSZEGO OKRE- ŚLENIA I BEZ PODANIA ZAWODU	6 176	2 599	3 577	2 481	1 285	1 196	—	—	2	1	41	31	1 217	1087	1	1	3 695	1 314	2 381
42. Bez bliższego określenia zawodu	5 538	2 396	3 142	2 384	1 262	1 122	—	—	2	—	—	—	—	—	—	—	3 154	1 134	2 020
43. Bez podania zawodu	638	203	435	97	23	74	—	—	—	—	—	—	—	—	—	—	541	180	361

^a Łącznie z osobami o niewiadomym stanowisku społecznym.

Tablica XVIII. LUDNOŚĆ CZYNNA ZAWODOWO WEDŁUG DZIAŁÓW I GAŁĘZI ZAWODU
OBJEKTYWNEGO I STANOWISKA SPOŁECZNEGO. LUDNOŚĆ BIERNA ZAWODOWO (c. d.).

POWIATY.

POW. BŁONIE — MIASTA.

ZAWÓD OBJEKTYWNY (DZIAŁY I GAŁĘZIE)	Ogółem czynni i bierni zawodowo			C z y n n i z a w o d o w o													Bierni zawodowo członkowie rodzin		
				ogółem ^a			samodzielni				personel pracowniczy i nad- zorczy		robotnicy		pomagający członkowie rodzin				
	r	m	k	r	m	k	satrudnia- jący obce siły robocze		niezatrud- niający obcych sił roboczych		m	k	m	k	m	k	r	m	k
OGÓLEM	42 941	19 474	23 467	16 924	10 506	6 418	408	47	2387	770	825	334	5 357	3501	552	789	26 017	8 968	17 049
A. ROLNICTWO I LEŚNIC- TWO WRAZ Z HODOWLĄ, OGRODNICTWEM I RY- BACTWEM	3 307	1 589	1 718	1 913	992	921	83	20	337	85	10	—	258	167	304	648	1 394	597	797
1. Roln., hod., ogrodn. i rybactwo	3 297	1 582	1 715	1 909	988	921	83	20	337	85	9	—	255	167	304	648	1 388	594	794
2. Leśnictwo i łowiectwo	10	7	3	4	—	—	—	—	—	—	1	—	3	—	—	—	6	3	3
B. GÓRNICCTWO I PRZEMYSŁ	20 906	9 789	11 117	7 525	5 256	2 269	282	18	1121	256	397	51	3 347	1 886	194	57	13 381	4 533	8 848
3. Górnictwo, kamieniołomy i t.p.	5	3	2	4	3	1	—	—	2	1	—	—	1	—	—	—	1	—	1
4. Przemysł mineralny	155	75	80	47	43	4	7	—	18	2	—	—	14	2	1	—	108	32	76
5. Hutnictwo	9	5	4	3	—	—	—	—	—	—	1	—	2	—	—	—	6	2	4
6. Przemysł metalowy	568	309	259	225	221	4	30	—	60	—	4	—	110	—	17	4	343	88	255
7. Przemysł maszyn. i elektrotech.	171	90	81	52	52	—	—	7	—	—	11	—	34	—	—	—	119	38	81
8. Obróbka metali szlachetnych, wyrób zegarków instrumen- tów precyzyjnych	112	64	48	36	35	1	1	—	23	—	2	—	7	—	2	1	76	29	47
9. Przemysł chemiczny	1 102	393	709	537	213	324	—	—	2	—	23	3	188	320	—	1	565	180	385
10. Przemysł włókienniczy	9 812	4 264	5 548	3 597	2 104	1 493	9	—	18	15	207	42	1 867	1 434	3	2	6 215	2 160	4 055
11. Przemysł papierniczy	16	9	7	7	6	1	1	—	2	1	—	—	3	—	—	—	9	3	6
12. Przemysł skórzaný	441	232	209	140	129	11	15	—	29	—	5	1	72	9	7	1	301	103	198
13. Przemysł drzewny	894	490	404	283	279	4	26	1	91	—	8	1	143	10	—	—	611	211	400
14. Przemysł spożywczy	2 031	1 048	983	613	556	57	65	6	195	11	14	2	228	13	53	25	1 418	492	926
15. Przemysł odzieżowy i galant.	3 913	1 927	1 986	1 435	1 082	353	110	10	527	226	2	2	352	92	91	23	2 478	845	1 633
16. Przemysł poligraficzny	34	17	17	16	15	1	—	1	9	—	—	—	5	—	1	—	18	2	16
17. Budownictwo	1 461	771	690	455	451	4	15	—	135	—	20	—	272	4	9	—	1 006	320	686
18. Gaz, woda i elektryczność . .	55	26	29	18	17	1	2	—	—	—	3	—	12	1	—	—	37	9	28
19. Przemysł bez podania gałęzi .	127	66	61	57	47	10	1	—	3	—	6	—	37	10	—	—	70	19	51
C. HANDEL I UBEZPIECZENIA	5 163	2 253	2 910	1 583	1 025	558	34	6	733	322	79	41	135	111	43	78	3 580	1 228	2 352
20. Handel towarowy	4 233	1 879	2 354	1 246	812	434	26	3	678	309	27	17	39	33	41	72	2 987	1 067	1 920
21. Spółdzielnie, związki i hur- townie spółdzielcze (z wyjąt- kiem spółdzielni kredytowych)	175	71	104	78	40	38	—	—	—	—	24	16	16	22	—	—	97	31	66
22. Hotele, wynajem mieszkań, jadłodajnie	583	235	348	205	127	78	8	3	40	12	2	1	75	56	2	6	378	108	270
23. Handel pieniężny	61	24	37	25	19	6	—	—	—	—	15	6	4	—	—	—	36	5	31
24. Ubezpieczenia	33	15	18	12	11	1	—	—	—	—	10	1	1	—	—	—	21	4	17
25. Pośrednictwo różnego rodzaju oraz prace pomocn. w handlu	78	29	49	17	16	1	—	—	15	1	1	—	—	—	—	—	61	13	48
D. KOMUNIKACJA I TRANS- PORT	2 826	1 437	1 389	767	734	33	2	—	90	—	141	26	493	7	8	—	2 059	703	1 356
26. Poczta, telegraf, telefony . . .	144	70	74	58	42	16	—	—	—	—	20	15	22	1	—	—	86	28	58
27. Koleje żelazne i kolejki oraz tramwaje miejskie	2 094	1 078	1 016	566	549	17	—	—	—	—	117	11	432	6	—	—	1 528	529	999
28. Inne rodzaje komunikacji i transportu	456	226	230	111	111	—	1	—	66	—	2	—	34	—	8	—	345	115	230
29. Prace pomocnicze przy ko- munikacji i transporcie	132	63	69	32	32	—	1	—	24	—	2	—	5	—	—	—	100	31	69
E. SŁUŻBA PUBLICZNA, WOLNE ZAWODY I PRA- CE POMOCNICZE PRZY WOLNYCH ZAWODACH	2 098	911	1 187	831	524	307	2	—	73	56	234	187	213	63	2	1	1 267	387	880
30. Administracja państwowa i sam- orządowa. Sądownictwo i ad- wokatura	1 104	540	564	365	307	58	1	—	5	—	146	52	155	6	—	—	739	233	506
31. Służba zdrowia	259	96	163	124	60	64	—	—	17	24	14	16	29	23	—	1	135	36	99
32. Organizacje i instyt. społeczne	91	30	61	59	20	39	—	—	—	—	12	16	8	23	—	—	32	10	22
33. Kościoły	151	72	79	41	39	2	—	—	—	—	21	1	18	1	—	—	110	33	77
34. Szkolnictwo i wychowanie . . .	432	145	287	219	76	143	—	—	34	32	40	101	2	10	—	—	213	69	144
35. Nauka, literatura i sztuka . . .	8	3	5	3	3	—	—	—	3	—	—	—	—	—	—	—	5	—	5
36. Teatr, muz., widowiska i sport	53	25	28	20	19	1	1	—	14	—	1	1	1	—	2	—	33	6	27
F. 37. ARMJA, MARYNARKA I LOTNICTWO WOJSKOWE	346	163	183	149	97	52	—	—	—	—	26	6	70	46	—	—	197	66	131
G. SŁUŻBA DOMOWA I INNE USŁUGI OSOBISTE	768	133	635	603	76	527	5	3	31	51	—	—	40	468	—	4	165	57	108
38. Służba domowa	523	28	495	475	13	462	—	—	—	—	—	—	13	462	—	—	48	15	33
39. Inne usługi osobiste	245	105	140	128	63	65	5	3	31	51	—	—	27	6	—	4	117	42	75
H. BEZROBOTNI I OSOBY NIE- WYKONYWAJĄCE PRACY ZAWODOWEJ (prócz utrzym. członków rodzin)	3 540	1 489	2 051	1 902	958	944	—	—	—	—	—	—	—	—	—	—	1 638	531	1 107
40. Bezrobotni oraz osoby prze- bywające w więzien., szpít., zakł. naukowych i t. p.	909	544	365	561	423	138	—	—	—	—	—	—	—	—	—	—	348	121	227
41. Utrzymujący się bez pracy . .	2 631	945	1 686	1 341	535	806	—	—	—	—	—	—	—	—	—	—	1 290	410	880
N. BEZ BLIŻSZEGO OKRE- ŚLENIA I BEZ PODANIA ZAWODU	3 987	1 710	2 277	1 651	844	807	—	—	2	—	28	23	801	753	1	1	2 336	866	1 470
42. Bez bliższego określenia zawodu	3 751	1 633	2 118	1 611	833	778	—	—	2	—	28	23	801	753	1	1	2 140	800	1 340
43. Bez podania zawodu	236	77	159	40	11	29	—	—	—	—	—	—	—	—	—	—	196	66	130

^a Łącznie z osobami o niewiadomym stanowisku społecznym.

Statystyka Polski. Tom XV.

Tablica XVIII. LUDNOŚĆ CZYNNA ZAWODOWO WEDŁUG DZIAŁÓW I GAŁĘZI ZAWODU
OBJEKTYWNEGO I STANOWISKA SPOŁECZNEGO. LUDNOŚĆ BIERNĄ ZAWODOWO (c. d.).

POWIATY.

POW. BŁONIE - WIEŚ.

ZAWÓD OBJEKTYWNY (DZIAŁY I GAŁĘZIE)	Ogółem czynni i bierni zawodowo			C z y n n i z a w o d o w o												Bierni zawodowo członkowie rodzin			
				ogółem*			samodzielni				personel pracowniczy i nad- zorczy		robotnicy		pomagający członkowie rodzin				
	r	m	k	r	m	k	zatrudnia- jący obce siły robocze		niezatrud- niający obcych sił roboczych		m	k	m	k	m	k	r	m	k
OGÓŁEM	72 653	34 964	37 689	39 865	21 990	17 875	1824	219	5800	1218	865	293	6 891	3771	6212	11 802	32 788	12 974	19 814
A. ROLNICTWO I LEŚNIC- TWO WRAZ Z HODOWLĄ, OGRODNICTWEM I RY- BACTWEM	55 194	27 129	28 065	32 864	17 536	15 328	1730	207	4894	879	250	23	4 575	2487	6077	11 730	22 330	9 593	12 737
1. Roln., hod., ogrodn. i rybactwo	54 719	26 892	27 827	32 764	17 436	15 328	1730	207	4891	879	235	23	4 494	2487	6076	11 730	21 955	9 456	12 499
2. Leśnictwo i łowiectwo	475	237	238	100	100	—	—	—	3	—	15	—	81	—	1	—	375	137	238
B. GÓRNICHTWO I PRZEMYSŁ	7 134	3 613	3 521	2 521	2 106	415	79	11	617	168	116	6	1 187	206	107	23	4 613	1 507	3 106
3. Górnictwo, kamieniołomy i t. p.	6	3	3	2	2	—	—	—	—	—	1	—	1	—	—	—	4	1	3
4. Przemysł mineralny	871	444	427	299	254	45	5	—	2	1	15	—	232	42	—	1	572	190	382
5. Hutnictwo	2	1	1	1	1	—	—	—	—	—	1	—	—	—	—	—	1	—	1
6. Przemysł metalowy	430	265	165	169	169	—	14	—	73	—	5	—	54	—	23	—	261	96	165
7. Przemysł maszyn. i elektrotech.	92	49	43	34	32	2	1	1	1	—	11	—	19	1	—	—	58	17	41
8. Obróbka metali szlachetnych, wyrób zegarków i instrumen- tów precyzyjnych	25	15	10	8	7	1	2	—	3	—	—	1	2	—	—	—	17	8	9
9. Przemysł chemiczny	376	164	212	156	92	64	2	—	—	—	12	—	78	64	—	—	220	72	148
10. Przemysł włókienniczy	339	167	172	133	95	38	1	—	5	14	3	1	86	22	—	1	206	72	134
11. Przemysł papierniczy	—	—	—	—	—	—	—	—	—	—	—	—	—	—	—	—	—	—	—
12. Przemysł skórzany	61	32	29	25	23	2	1	—	9	—	—	—	10	2	3	—	36	9	27
13. Przemysł drzewny	609	321	288	200	198	2	7	—	109	1	2	—	73	1	7	—	409	123	286
14. Przemysł spożywczy	1 740	877	863	578	526	52	26	3	92	3	35	2	338	30	35	14	1 162	351	811
15. Przemysł odzieżowy i galant.	1 264	579	685	537	336	201	13	7	220	149	2	1	77	37	24	7	727	243	484
16. Przemysł poligraficzny	19	12	7	7	7	—	—	—	—	—	4	—	3	—	—	—	12	5	7
17. Budownictwo	1 173	614	559	326	321	5	7	—	102	—	21	1	176	4	15	—	847	293	554
18. Gaz, woda i elektryczność	23	13	10	8	8	—	—	—	—	—	2	—	6	—	—	—	15	5	10
19. Przemysł bez podania gałęzi	104	57	47	38	35	3	—	—	1	—	2	—	32	3	—	—	66	22	44
C. HANDEL I UBEZPIECZENIA	1 860	817	1 033	632	417	215	13	—	220	84	87	44	74	41	23	46	1 218	400	818
20. Handel towarowy	1 371	600	771	440	295	145	7	—	208	78	41	19	18	13	21	35	931	305	626
21. Spółdzielnie, związki i hur- townie spółdzielcze (z wyjąt- kiem spółdzielni kredytowych)	95	46	49	44	28	16	—	—	—	—	18	6	10	10	—	—	51	18	33
22. Hotele, wynajem mieszkań, jadalnie	250	110	140	102	64	38	6	—	10	6	1	3	45	18	2	11	148	46	102
23. Handel pieniężny	88	36	52	36	21	15	—	—	—	—	20	15	1	—	—	—	52	15	37
24. Ubezpieczenia	34	17	17	8	7	1	—	—	—	—	7	1	—	—	—	—	26	10	16
25. Pośrednictwo różnego rodzaju oraz prace pomocn. w handlu	12	8	4	2	2	—	—	—	2	—	—	—	—	—	—	—	10	6	4
D. KOMUNIKACJA I TRANS- PORT	2 223	1 105	1 118	617	584	33	—	—	25	—	126	22	429	10	4	1	1 606	521	1 085
26. Poczta, telegraf, telefony	60	30	30	21	18	3	—	—	—	—	13	3	5	—	—	—	39	12	27
27. Koleje żelazne i kolejki oraz tramwaje miejskie	1 946	973	973	538	512	26	—	—	—	—	103	16	409	10	—	—	1 408	461	947
28. Inne rodzaje komunikacji i transportu	173	86	87	43	42	1	—	—	22	—	2	—	14	—	4	1	130	44	86
29. Prace pomocnicze przy ko- munikacji i transporcie	44	16	28	15	12	3	—	—	3	—	8	3	1	—	—	—	29	4	25
E. SŁUŻBA PUBLICZNA, WOLNE ZAWODY I PRA- CE POMOOCNICZE PRZY WOLNYCH ZAWODACH	1 397	575	822	662	366	296	—	—	36	70	234	181	91	45	1	—	735	209	526
30. Administracja państwowa i sam- rządowa. Sądownictwo i ad- wokatura	562	272	290	206	175	31	—	—	3	—	115	31	56	—	—	—	356	97	259
31. Służba zdrowia	142	55	87	88	42	46	—	—	12	16	13	9	17	21	—	—	54	13	41
32. Organizacje i instyt. społeczne	120	23	97	91	14	77	—	—	—	—	10	59	3	18	—	—	29	9	20
33. Kościół	153	75	78	55	43	12	—	—	—	—	30	9	13	3	—	—	98	32	66
34. Szkolnictwo i wychowanie	373	128	245	199	77	122	—	—	9	47	63	72	2	3	1	—	174	51	123
35. Nauka, literatura i sztuka	18	8	10	12	5	7	—	—	4	6	1	1	—	—	—	—	6	3	3
36. Teatr, muz., widowiska i sport	29	14	15	11	10	1	—	—	8	1	2	—	—	—	—	—	18	4	14
F. 37. ARMIA, MARYNARKA I LOTNICTWO WOJSKOWE	158	90	68	76	72	4	—	—	—	—	39	4	33	—	—	—	82	18	64
G. SŁUŻBA DOMOWA I INNE USŁUGI OSOBISTE	1 029	184	845	769	96	673	2	1	8	16	—	5	86	648	—	2	260	88	172
38. Służba domowa	954	155	799	732	82	650	—	—	—	—	—	5	82	644	—	—	222	73	149
39. Inne usługi osobiste	75	29	46	37	14	23	2	1	8	16	—	—	4	4	—	2	38	15	23
H. BEZROBOTNI I OSOBY NIE- WYKONYWAJĄCE PRACY ZAWODOWEJ (prócz utrzym. członków rodzin)	1 479	562	917	894	372	522	—	—	—	—	—	—	—	—	—	—	585	190	395
40. Bezrobotni oraz osoby prze- bywające w więzien., szpit., zakł. naukowych i t. p.	456	248	208	232	181	51	—	—	—	—	—	—	—	—	—	—	224	67	157
41. Utrzymujący się bez pracy	1 023	314	709	662	191	471	—	—	—	—	—	—	—	—	—	—	361	123	238
N. BEZ BLIŻSZEGO OKRE- ŚLENIA I BEZ PODANIA ZAWODU	2 189	889	1 300	830	441	389	—	—	—	1	13	8	416	334	—	—	1 359	448	911
42. Bez bliższego określenia zawodu	1 787	763	1 024	773	429	344	—	—	—	1	13	8	416	334	—	—	1 014	334	680
43. Bez podania zawodu	402	126	276	57	12	45	—	—	—	—	—	—	—	—	—	—	345	114	231

a Łącznie z osobami o niewiadomym stanowisku społecznym.

Tablica XVIII. LUDNOŚĆ CZYNNA ZAWODOWO WEDŁUG DZIAŁÓW I GAŁĘZI ZAWODU
OBJEKTYWNEGO I STANOWISKA SPOŁECZNEGO. LUDNOŚĆ BIERNĄ ZAWODOWO (c. d.).

POWIATY.

POW. CIECHANÓW — MIASTA I WIEŚ RAZEM.

ZAWÓD OBJEKTYWNY (DZIAŁY I GAŁĘZIE)	Ogółem czynni i bierni zawodowo			C z y n n i z a w o d o w o												Bierni zawodowo członkowie rodzin			
				ogółem ^a			samodzielni				personel pracowniczy i nad- zorczy		robotnicy		pomagający członkowie rodzin				
	r	m	k	r	m	k	m	k	m	k	m	k	m	k	r	m	k		
OGÓLEM	68 398	32 340	36 058	32 732	18 906	13 826	1804	150	5050	944	686	184	6 627	3728	4030	8 314	35 666	13 434	22 232
A. ROLNICTWO I LEŚNIC- TWO WRAZ Z HODOWLĄ, OGRODNICTWEM I RY- BACTWEM	50 464	24 098	26 366	25 857	14 342	11 515	1603	125	3702	570	209	13	4 948	2554	3873	8 238	24 607	9 756	14 851
1. Roln., hod., ogrodn. i rybactwo	50 229	23 980	26 249	25 811	14 296	11 515	1603	125	3702	570	203	13	4 908	2554	3873	8 238	24 418	9 684	14 734
2. Leśnictwo i łowiectwo	235	118	117	46	46	—	—	—	—	—	6	—	40	—	—	—	189	72	117
B. GÓRNICSTWO I PRZEMYSŁ	7 027	3 520	3 507	2 352	2 046	306	179	20	869	171	88	5	787	88	122	22	4 675	1 474	3 201
3. Górnictwo, kamieniołomy i t. p.	—	—	—	—	—	—	—	—	—	—	—	—	—	—	—	—	—	—	—
4. Przemysł mineralny	146	77	69	37	35	2	3	1	2	—	2	—	27	1	1	—	109	42	67
5. Hutnictwo	—	—	—	—	—	—	—	—	—	—	—	—	—	—	—	—	—	—	—
6. Przemysł metalowy	608	334	274	206	206	—	22	—	90	—	—	—	71	—	23	—	402	128	274
7. Przemysł maszyn. i elektrotech.	20	12	8	9	9	—	1	—	—	—	—	—	7	—	1	—	11	3	8
8. Obróbka metali szlachetnych, wyrób zegarków i instrumen- tów precyzyjnych	44	24	20	17	16	1	1	—	8	—	—	—	4	—	3	1	27	8	19
9. Przemysł chemiczny	12	7	5	1	1	—	—	—	1	—	—	—	—	—	—	—	11	6	5
10. Przemysł włókienniczy	26	10	16	15	4	11	—	—	4	8	—	—	—	—	2	—	11	6	5
11. Przemysł papierniczy	10	4	6	2	2	—	1	—	1	—	—	—	—	—	—	—	8	2	6
12. Przemysł skórzany	64	37	27	32	32	—	6	—	12	—	—	—	14	—	—	—	32	5	27
13. Przemysł drzewny	697	377	320	201	199	2	14	—	122	1	3	—	43	—	16	1	496	178	318
14. Przemysł spożywczy	2 232	1 090	1 142	652	612	40	40	5	133	5	73	4	344	22	22	4	1 580	478	1 102
15. Przemysł odzieżowy i galant.	2 356	1 115	1 241	902	659	243	76	14	370	154	1	—	173	59	40	15	1 454	456	998
16. Przemysł poligraficzny	30	15	15	17	12	5	3	—	5	2	—	—	3	3	1	—	13	3	10
17. Budownictwo	733	392	341	241	239	2	11	—	119	1	10	—	84	1	15	—	492	153	339
18. Gaz, woda i elektryczność	4	3	1	2	2	—	1	—	—	—	—	—	1	—	—	—	2	1	1
19. Przemysł bez podania gałęzi	45	23	22	18	18	—	—	—	2	—	—	—	16	—	—	—	27	5	22
C. HANDEL I UBEZPIECZENIA	2 857	1 306	1 551	826	549	277	16	3	389	138	27	26	86	59	31	51	2 031	757	1 274
20. Handel towarowy	2 163	1 006	1 157	586	418	168	11	1	349	106	8	5	19	13	31	43	1 577	588	989
21. Spółdzielnie, związki i hur- townie spółdzielcze (z wyjąt- kiem spółdzielni kredytowych)	162	72	90	67	39	28	—	—	—	—	14	16	25	12	—	—	95	33	62
22. Hotele, wynajem mieszkań, jadalnie	432	178	254	145	68	77	5	2	20	30	2	3	41	34	—	8	287	110	177
23. Handel pieniężny	6	3	3	4	2	2	—	—	—	—	1	2	1	—	—	—	2	1	1
24. Ubezpieczenia	2	2	—	2	2	—	—	—	—	—	2	—	—	—	—	—	—	—	—
25. Pośrednictwo różnego rodzaju oraz prace pomocn. w handlu	92	45	47	22	20	2	—	—	20	2	—	—	—	—	—	—	70	25	45
D. KOMUNIKACJA I TRANS- PORT	1 017	497	520	263	247	16	1	—	43	—	45	6	154	10	4	—	754	250	504
26. Poczta, telegraf, telefony	66	38	28	25	22	3	—	—	—	—	12	3	10	—	—	—	41	16	25
27. Koleje żelazne i kolejki oraz tramwaje miejskie	599	291	308	160	148	12	—	—	—	—	30	3	118	9	—	—	439	143	296
28. Inne rodzaje komunikacji i transportu	327	159	168	72	71	1	1	—	39	—	3	—	24	1	4	—	255	88	167
29. Prace pomocnicze przy ko- munikacji i transporcie	25	9	16	6	6	—	—	—	4	—	—	—	2	—	—	—	19	3	16
E. SŁUŻBA PUBLICZNA, WOLNE ZAWODY I PRA- CE POMOCNICZE PRZY WOLNYCH ZAWODACH	1 484	688	796	570	393	177	3	1	37	34	237	121	116	21	—	—	914	295	619
30. Administracja państwowa i ad- wokatatura	683	341	342	223	199	24	1	—	3	—	114	23	81	1	—	—	460	142	318
31. Służba zdrowia	104	34	70	47	22	25	1	—	9	10	4	7	8	8	—	—	57	12	45
32. Organizacje i instyt. społeczne	25	6	19	4	15	—	—	—	—	—	3	6	1	9	—	—	6	2	4
33. Kościół	237	127	110	69	69	—	—	—	—	—	48	—	21	—	—	—	168	58	110
34. Szkolnictwo i wychowanie	410	166	244	201	88	113	—	1	16	24	67	85	5	3	—	—	209	78	131
35. Nauka, literatura i sztuka	1	1	—	1	1	—	—	—	1	—	—	—	—	—	—	—	—	—	—
36. Teatr, muz., widowiska i sport	24	13	11	10	10	—	1	—	8	—	1	—	—	—	—	—	14	3	11
F. 37. ARMJA, MARYNARKA I LOTNICTWO WOJSKOWE	250	173	77	165	157	8	—	—	—	—	75	3	82	5	—	—	85	16	69
G. SŁUŻBA DOMOWA I INNE USŁUGI OSOBISTE	957	164	793	721	81	640	2	1	10	31	—	5	69	600	—	3	236	83	153
38. Służba domowa	842	121	721	660	56	604	—	—	—	—	—	5	56	599	—	—	182	65	117
39. Inne usługi osobiste	115	43	72	61	25	36	2	1	10	31	—	—	13	1	—	3	54	18	36
H. BEZROBOTNI I OSOBY NIE- WYKONYWAJĄCE PRACY ZAWODOWEJ (prócz utrzym. członków rodzin)	2 188	1 043	1 145	1 147	683	464	—	—	—	—	—	—	—	—	—	—	1 041	360	681
40. Bezrobotni oraz osoby prze- bywające w więzien., szpit., zakł. naukowych i t. p.	769	472	297	539	403	136	—	—	—	—	—	—	—	—	—	—	230	69	161
41. Utrzymujący się bez pracy	1 419	571	848	608	280	328	—	—	—	—	—	—	—	—	—	—	811	291	520
N. BEZ BLIŻSZEGO OKRE- ŚLENIA I BEZ PODANIA ZAWODU	2 154	851	1 303	831	408	423	—	—	—	—	5	5	385	391	—	—	1 323	443	880
42. Bez bliższego określenia zawodu	1 965	792	1 173	786	390	396	—	—	—	—	5	5	385	391	—	—	1 179	402	777
43. Bez podania zawodu	189	59	130	45	18	27	—	—	—	—	—	—	—	—	—	—	144	41	103

a Łącznie z osobami o niewiadomym stanowisku społecznym.

Tablica XVIII. LUDNOŚĆ CZYNNA ZAWODOWO WEDŁUG DZIAŁÓW I GAŁĘZI ZAWODU
OBJEKTYWNEGO I STANOWISKA SPOŁECZNEGO. LUDNOŚĆ BIERNA ZAWODOWO (c. d.).

POWIATY.

POW. CIECHANÓW — MIASTA.

ZAWÓD OBJEKTYWNY (DZIAŁY I GAŁĘZIE)	Ogółem czynni i bierni zawodowo			C z y n n i z a w o d o w o														Bierni zawodowo członkowie rodzin		
				ogółem ^a			samodzielni				personel pracowniczy i nad- sorczy		robotnicy		pomagający członkowie rodzin					
	r	m	k	r	m	k	zatrudnia- jący obce siły robocze		niezatrud- niający obcych sił roboczych		m	k	m	k	m	k	r	m	k	
							m	k	m	k										
OGÓŁEM	11 977	5 448	6 529	4 603	2 943	1 660	168	22	931	268	296	102	1 056	729	161	236	7 374	2 505	4 869	
A. ROLNICTWO I LEŚNIC- TWO WRAZ Z HODOWLĄ, OGRODNICTWEM I RY- BACTWEM	1 101	524	577	527	284	243	21	3	126	15	6	—	71	45	60	180	574	240	334	
1. Roln., hod., ogrodn. i rybactwo	1 101	524	577	527	284	243	21	3	126	15	6	—	71	45	60	180	574	240	334	
2. Leśnictwo i łowiectwo	—	—	—	—	—	—	—	—	—	—	—	—	—	—	—	—	—	—	—	
B. GÓRNICZTWO I PRZEMYSŁ	3 786	1 869	1 917	1 244	1 082	162	126	15	423	79	49	4	411	49	72	15	2 542	787	1 755	
3. Górnictwo, kamieniologia i t. p.	—	—	—	—	—	—	—	—	—	—	—	—	—	—	—	—	—	—	—	
4. Przemysł mineralny	41	22	19	11	10	1	3	1	1	—	—	—	5	—	1	—	30	12	18	
5. Hutnictwo	—	—	—	—	—	—	—	—	—	—	—	—	—	—	—	—	—	—	—	
6. Przemysł metalowy	209	121	88	72	72	—	14	—	19	—	—	—	32	—	7	—	137	49	88	
7. Przemysł maszyn. i elektrotech.	19	11	8	8	8	—	1	—	—	—	—	—	6	—	1	—	11	3	8	
8. Obróbka metali szlachetnych, wyrób zegarków i instrumen- tów precyzyjnych	44	24	20	17	16	1	1	—	8	—	—	—	4	—	3	1	27	8	19	
9. Przemysł chemiczny	7	5	2	1	1	—	—	—	1	—	—	—	—	—	—	—	6	4	2	
10. Przemysł włókienniczy	17	9	8	6	3	3	—	—	3	2	—	—	—	1	—	—	11	6	5	
11. Przemysł papierniczy	10	4	6	2	2	—	1	—	1	—	—	—	—	—	—	—	8	2	6	
12. Przemysł skórzaný	32	17	15	15	15	—	4	—	—	—	—	—	11	—	—	—	17	2	15	
13. Przemysł drzewny	252	132	120	75	73	2	4	—	45	1	—	—	14	—	9	1	177	59	118	
14. Przemysł spożywczy	1 020	482	538	297	279	18	24	3	72	5	44	3	125	3	14	4	723	203	520	
15. Przemysł odzieżowy i galant.	1 700	821	879	602	472	130	66	11	226	68	—	1	149	41	31	9	1 098	349	749	
16. Przemysł poligraficzny	28	14	14	17	12	5	3	—	5	2	—	—	3	3	1	—	11	2	9	
17. Budownictwo	381	194	187	111	109	2	4	—	41	1	5	—	54	1	5	—	270	85	185	
18. Gaz, woda i elektryczność	4	3	1	2	2	—	1	—	—	—	—	—	1	—	—	—	2	1	1	
19. Przemysł bez podania gałęzi	22	10	12	8	8	—	—	—	1	—	—	—	7	—	—	—	14	2	12	
C. HANDEL I UBEZPIECZENIA	2 380	1 071	1 309	683	441	242	15	2	310	131	20	23	71	48	25	38	1 697	630	1 067	
20. Handel towarowy	1 776	812	964	475	329	146	10	1	275	100	5	5	14	8	25	32	1 301	483	818	
21. Spółdzielnie, związki i hur- townie spółdzielcze (z wyjąt- kiem spółdzielni kredytowych)	102	44	58	47	27	20	—	—	—	—	11	14	16	6	—	—	55	17	38	
22. Hotele, wynajem mieszkań, jadalnie	403	166	237	134	62	72	5	1	15	29	2	2	40	34	—	6	269	104	165	
23. Handel pieniężny	6	3	3	4	2	2	—	—	—	—	1	2	1	—	—	—	2	1	1	
24. Ubezpieczenia	1	1	—	1	1	—	—	—	—	—	—	—	—	—	—	—	—	—	—	
25. Pośrednictwo różnego rodzaju oraz prace pomocn. w handlu	92	45	47	22	20	2	—	—	20	2	—	—	—	—	—	—	70	25	45	
D. KOMUNIKACJA I TRANS- PORT	447	219	228	114	107	7	1	—	37	—	25	6	40	1	4	—	333	112	221	
26. Poczta, telegraf, telefony	43	24	19	5	12	3	—	—	—	—	8	3	4	—	—	—	28	12	16	
27. Koleje żelazne i kolejki oraz tramwaje miejskie	157	78	79	44	41	3	—	—	—	—	16	3	25	—	—	—	113	37	76	
28. Inne rodzaje komunikacji i transportu	222	108	114	49	48	1	1	—	33	—	1	—	9	1	4	—	173	60	113	
29. Prace pomocnicze przy ko- munikacji i transporcie	25	9	16	6	6	—	—	—	4	—	—	—	2	—	—	—	19	3	16	
E. SŁUŻBA PUBLICZNA, WOLNE ZAWODY I PRA- CE POMOCNICZE PRZY WOLNYCH ZAWODACH	819	375	444	304	215	89	3	1	27	16	125	61	60	11	—	—	515	160	355	
30. Administracja państwowa i sa- morządowa. Sądownictwo i ad- wokatura	485	236	249	161	138	23	1	—	3	—	90	23	44	—	—	—	324	98	226	
31. Służba zdrowia	92	30	62	41	20	21	1	—	7	7	4	7	8	7	—	—	51	10	41	
32. Organizacje i instyt. społeczne	11	4	7	8	2	6	—	—	—	—	2	3	—	—	—	—	3	2	1	
33. Kościół	49	29	20	15	15	—	—	—	—	—	11	—	4	—	—	—	34	14	20	
34. Szkolnictwo i wychowanie	168	68	100	73	34	39	—	—	13	9	17	28	4	1	—	—	95	34	61	
35. Nauka, literatura i sztuka	—	—	—	—	—	—	—	—	—	—	—	—	—	—	—	—	—	—	—	
36. Teatr, muz., widowiska i sport	14	8	6	6	6	—	1	—	4	—	1	—	—	—	—	—	8	2	6	
F. 37. ARMJA, MARYNARKA I LOTNICTWO WOJSKOWE	216	145	71	137	129	8	—	—	—	—	67	3	62	5	—	—	79	16	63	
G. SŁUŻBA DOMOWA I INNE USŁUGI OSOBISTE	373	59	314	300	37	263	2	1	8	27	—	—	27	232	—	3	73	22	51	
38. Służba domowa	268	19	249	246	14	232	—	—	—	—	—	—	14	232	—	—	22	5	17	
39. Inne usługi osobiste	105	40	65	54	23	31	2	1	8	27	—	—	13	—	—	3	51	17	34	
H. BEZROBOTNI I OSOBY NIE- WYKONYWAJĄCE PRACY ZAWODOWEJ (prócz utrzym. członków rodzin)	1 205	536	669	620	328	292	—	—	—	—	—	—	—	—	—	—	585	208	377	
40. Bezrobotni oraz osoby prze- bywające w więzien., szpit., zakł. naukowych i t. p.	388	218	170	294	186	108	—	—	—	—	—	—	—	—	—	—	94	32	62	
41. Utrzymujący się bez pracy	817	318	499	326	142	184	—	—	—	—	—	—	—	—	—	—	491	176	315	
N. BEZ BLIŻSZEGO OKRE- ŚLENIA I BEZ PODANIA ZAWODU	1 650	650	1 000	674	320	354	—	—	—	—	4	5	314	338	—	—	976	330	646	
42. Bez bliższego określenia zawodu	1 616	643	973	661	318	343	—	—	—	—	—	—	—	—	—	—	955	325	630	
43. Bez podania zawodu	34	7	27	13	2	11	—	—	—	—	—	—	—	—	—	—	21	5	16	

^a Łącznie z osobami o niewiadomym stanowisku społecznym.

Tablica XVIII. LUDNOŚĆ CZYNNA ZAWODOWO WEDŁUG DZIAŁÓW I GAŁĘZI ZAWODU
OBJEKTYWNEGO I STANOWISKA SPOŁECZNEGO. LUDNOŚĆ BIERNĄ ZAWODOWO (c. d.).

POWIATY.

POW. CIECHANÓW - WIEŚ.

ZAWÓD OBJEKTYWNY (DZIAŁY I GAŁĘZIE)	Ogółem czynni i bierni zawodowo			C z y n n i z a w o d o w o												Bierni zawodowo członkowie rodzin			
				ogółem ^a			samodzielni				personel pracowniczy i nad- zorczy		robotnicy		pomagający członkowie rodzin				
	r	m	k	r	m	k	zatrudnia- jący obce siły robocze		niezatrud- niający obcych sił roboczych		m	k	m	k	m	k	r	m	k
OGÓLEM	56 421	26 892	29 529	28 129	15 963	12 166	1636	128	4119	676	390	82	5 571	2999	3869	8 078	23 292	10 929	17 363
A. ROLNICTWO I LEŚNIC- TWO WRAZ Z HODOWLĄ, OGRODNICTWEM I RY- BACTWEM	49 363	23 574	25 789	25 330	14 058	11 272	1582	122	3576	555	203	13	4 877	2509	3813	8 058	24 033	9 516	14 517
1. Roln., hod., ogrodn. i rybactwo	49 128	23 456	25 672	25 284	14 012	11 272	1582	122	3576	555	197	13	4 837	2509	3813	8 058	23 844	9 444	14 400
2. Leśnictwo i łowiectwo	235	118	117	46	46	—	—	—	—	—	6	—	40	—	—	—	189	72	117
B. GÓRNICZTWO I PRZEMYSŁ	3 241	1 651	1 590	1 108	964	144	53	5	446	92	39	1	376	39	50	7	2 133	687	1 446
3. Górnictwo, kamieniołomy i t. p.	—	—	—	—	—	—	—	—	—	—	—	—	—	—	—	—	—	—	—
4. Przemysł mineralny	105	55	50	26	25	1	—	—	—	—	2	—	22	1	—	—	79	30	49
5. Hutnictwo	—	—	—	—	—	—	—	—	—	—	—	—	—	—	—	—	—	—	—
6. Przemysł metalowy	399	213	186	134	134	—	8	—	71	—	—	—	39	—	16	—	265	79	186
7. Przemysł maszyn. i elektrotech.	1	1	—	1	1	—	—	—	—	—	—	—	1	—	—	—	—	—	—
8. Obróbka metali szlachetnych, wyrób zegarków i instrumen- tów precyzyjnych	—	—	—	—	—	—	—	—	—	—	—	—	—	—	—	—	—	—	—
9. Przemysł chemiczny	5	2	3	—	—	—	—	—	—	—	—	—	—	—	—	—	5	2	3
10. Przemysł włókienniczy	9	1	8	9	1	8	—	—	1	6	—	—	—	1	—	1	—	—	—
11. Przemysł papierniczy	—	—	—	—	—	—	—	—	—	—	—	—	—	—	—	—	—	—	—
12. Przemysł skórzaný	32	20	12	17	17	—	2	—	12	—	—	—	3	—	—	—	15	3	12
13. Przemysł drzewny	445	245	200	126	126	—	10	—	77	—	3	—	29	7	—	—	319	119	200
14. Przemysł spożywczy	1 212	608	604	355	333	22	16	2	61	—	29	1	219	19	8	—	857	275	582
15. Przemysł odzieżowy i galant.	656	294	362	300	187	113	10	3	144	86	—	—	24	18	9	6	356	107	249
16. Przemysł poligraficzny	2	1	1	—	—	—	—	—	—	—	—	—	—	—	—	—	2	1	1
17. Budownictwo	352	198	154	130	130	—	7	—	78	—	5	—	30	—	10	—	222	68	154
18. Gaz, woda i elektryczność	—	—	—	—	—	—	—	—	—	—	—	—	—	—	—	—	—	—	—
19. Przemysł bez podania gałęzi	23	13	10	10	10	—	—	—	1	—	—	—	9	—	—	—	13	3	10
C. HANDEL I UBEZPIECZENIA	477	235	242	143	108	35	1	1	79	7	7	3	15	11	6	13	334	127	207
20. Handel towarowy	387	194	193	111	89	22	1	—	74	6	3	—	5	5	6	11	276	105	171
21. Spółdzielnie, związki i hur- townie spółdzielcze (z wyjąt- kiem spółdzielni kredytowych)	60	28	32	20	12	8	—	—	—	—	3	2	9	6	—	—	40	16	24
22. Hotele, wynajem mieszkań, jadalnie	29	12	17	11	6	5	—	1	5	1	—	—	1	—	—	2	18	6	12
23. Handel pieniężny	—	—	—	—	—	—	—	—	—	—	—	—	—	—	—	—	—	—	—
24. Ubezpieczenia	1	1	—	1	1	—	—	—	—	—	1	—	—	—	—	—	—	—	—
25. Pośrednictwo różnego rodzaju oraz prace pomocn. w handlu	—	—	—	—	—	—	—	—	—	—	—	—	—	—	—	—	—	—	—
D. KOMUNIKACJA I TRANS- PORT	570	278	292	149	140	9	—	—	6	—	20	—	114	9	—	—	421	138	283
26. Poczta, telegraf, telefony	23	14	9	10	10	—	—	—	—	—	4	—	6	—	—	—	13	4	9
27. Koleje żelazne i kolejki oraz tramwaje miejskie	442	213	229	116	107	9	—	—	—	—	14	—	93	9	—	—	326	106	220
28. Inne rodzaje komunikacji i transportu	105	51	54	23	23	—	—	—	6	—	2	—	15	—	—	—	82	28	54
29. Prace pomocnicze przy kom- unikacji i transporcie	—	—	—	—	—	—	—	—	—	—	—	—	—	—	—	—	—	—	—
E. SŁUŻBA PUBLICZNA, WOLNE ZAWODY I PRA- CE POMOCNICZE PRZY WOLNYCH ZAWODACH	665	313	352	266	178	88	—	—	10	18	112	60	56	10	—	—	399	135	264
30. Administracja państwowa i sam- orządowa. Sądownictwo i ad- wokatura	198	105	93	62	61	1	—	—	—	—	24	—	37	1	—	—	136	44	92
31. Służba zdrowia	12	4	8	6	2	4	—	—	2	3	—	—	—	1	—	—	6	2	4
32. Organizacje i instyt. społeczne	14	2	12	11	2	9	—	—	—	—	—	3	—	6	—	—	3	—	3
33. Kościół	188	98	90	54	54	—	—	—	—	—	37	—	17	—	—	—	134	44	90
34. Szkolnictwo i wychowanie	242	98	144	128	54	74	—	—	3	15	50	57	1	2	—	—	114	44	70
35. Nauka, literatura i sztuka	1	1	—	1	1	—	—	—	1	—	—	—	—	—	—	—	—	—	—
36. Teatr, muz., widowiska i sport	10	5	5	4	4	—	—	—	4	—	—	—	—	—	—	—	6	1	5
F. 37. ARMIA, MARYNARKA I LOTNICTWO WOJSKOWE	34	28	6	28	28	—	—	—	—	—	8	—	20	—	—	—	6	—	6
G. SŁUŻBA DOMOWA I INNE USŁUGI OSOBISTE	584	105	479	421	44	377	—	—	2	4	—	5	42	368	—	—	163	61	102
38. Służba domowa	574	102	472	414	42	372	—	—	—	—	—	5	42	367	—	—	160	60	100
39. Inne usługi osobiste	10	3	7	7	2	5	—	—	2	4	—	—	—	1	—	—	3	1	2
H. BEZROBOTNI I OSOBY NIE- WYKONYWAJĄCE PRACY ZAWODOWEJ (prócz utrzym. członków rodzin)	983	507	476	527	355	172	—	—	—	—	—	—	—	—	—	—	456	152	304
40. Bezrobotni oraz osoby prze- bywające w więzien., szpit., zakł. naukowych i t. p.	381	254	127	245	217	28	—	—	—	—	—	—	—	—	—	—	136	37	99
41. Utrzymujący się bez pracy	602	253	349	282	138	144	—	—	—	—	—	—	—	—	—	—	320	115	205
N. BEZ BLIŻSZEGO OKRE- ŚLENIA I BEZ PODANIA ZAWODU	504	201	303	157	88	69	—	—	—	—	1	—	71	53	—	—	347	113	234
42. Bez bliższego określenia zawodu	349	149	200	125	72	53	—	—	—	—	1	—	71	53	—	—	224	77	147
43. Bez podania zawodu	155	52	103	32	16	16	—	—	—	—	—	—	—	—	—	—	123	36	87

^a Łącznie z osobami o niewiadomym stanowisku społecznym.

Tablica XVIII. LUDNOŚĆ CZYNNA ZAWODOWO WEDŁUG DZIAŁÓW I GAŁĘZI ZAWODU
OBJEKTYWNEGO I STANOWISKA SPOŁECZNEGO. LUDNOŚĆ BIERNĄ ZAWODOWO (c. d.).

POWIATY.

POW. GOSTYNIN — MIASTA I WIEŚ RAZEM.

ZAWÓD OBJEKTYWNY (DZIAŁY I GAŁĘZIE)	Ogółem czynni i bierni zawodowo			C z y n n i z a w o d o w o												Bierni zawodowo członkowie rodzin			
				ogółem ^a			samodzielni				personel pracowniczy i nad- zorczy		robotnicy		pomagający członkowie rodzin				
	r	m	k	r	m	k	zatrudnia- jący obce siły robocze		niezatrud- niający obcych sił roboczych		m	k	m	k	m	k	r	m	k
OGÓLEM	84 815	40 898	43 917	48 774	24 259	19 515	2122	184	6951	1149	626	153	7 620	4573	6482	13 097	41 041	16 639	24 402
A. ROLNICTWO I LEŚNIC- TWO WRAZ Z HODOWLĄ, OGRODNICTWEM I RY- BACTWEM	64 193	31 149	33 044	36 475	19 126	17 349	1974	171	5105	763	226	20	5 593	3394	6219	12 999	27 718	12 023	15 695
1. Roln., hod., ogrodn. i rybactwo	63 514	30 812	32 702	36 321	18 976	17 345	1974	171	5105	763	205	18	5 464	3392	6219	12 999	27 193	11 836	15 357
2. Leśnictwo i łowiectwo	679	337	342	154	150	4	—	—	—	—	21	2	129	2	—	—	525	187	338
B. GÓRNICZTWO I PRZEMYSŁ	9 507	4 922	4 585	3 151	2 732	419	132	8	1219	207	84	5	1 095	166	202	33	6 356	2 190	4 166
3. Górnictwo, kamieniołomy i t. p.	97	47	50	26	21	5	—	—	—	—	5	—	16	5	—	—	71	26	45
4. Przemysł mineralny	255	139	116	108	88	20	2	—	7	—	4	—	75	20	—	—	147	51	96
5. Hutnictwo	—	—	—	—	—	—	—	—	—	—	—	—	—	—	—	—	—	—	—
6. Przemysł metalowy	674	386	288	236	234	2	19	—	109	1	—	—	75	1	31	—	438	152	286
7. Przemysł maszyn. i elektrotech.	39	31	8	25	25	—	1	—	—	—	—	—	23	—	—	—	14	6	8
8. Obróbka metali szlachetnych, wyrób zegarków i instrumen- tów precyzyjnych	48	21	27	14	13	1	—	—	11	1	—	—	1	—	—	—	34	8	26
9. Przemysł chemiczny	22	13	9	8	7	1	—	—	2	—	—	—	5	—	—	—	14	6	8
10. Przemysł włókienniczy	219	90	129	80	53	27	2	1	41	12	—	—	5	13	5	1	139	37	102
11. Przemysł papierniczy	731	341	390	289	216	73	—	—	—	—	17	3	199	70	—	—	442	125	317
12. Przemysł skórzaný	242	136	106	76	75	1	8	1	29	—	—	—	32	—	6	—	166	61	105
13. Przemysł drzewny	1 266	656	610	395	384	11	23	1	178	3	12	—	153	3	18	4	871	272	599
14. Przemysł spożywczy	1 858	991	867	543	505	38	32	2	199	8	30	2	196	20	48	6	1 315	486	829
15. Przemysł odzieżowy i galant.	2 937	1 460	1 477	1 014	781	233	39	3	483	182	—	—	184	27	75	21	1 923	679	1 244
16. Przemysł poligraficzny	27	17	10	13	11	2	1	—	5	—	—	—	4	1	1	—	14	6	8
17. Budownictwo	983	529	454	285	281	4	4	—	153	—	13	—	94	4	17	—	698	248	450
18. Gaz, woda i elektryczność	20	12	8	7	7	—	—	—	—	—	—	—	7	—	—	—	13	5	8
19. Przemysł bez podania gałęzi	89	53	36	32	31	1	1	—	2	—	2	—	26	1	—	—	57	22	35
C. HANDEL I UBEZPIECZENIA	3 097	1 442	1 655	874	639	235	9	3	510	123	29	6	42	39	49	63	2 223	803	1 420
20. Handel towarowy	2 628	1 231	1 397	715	545	170	3	1	475	104	7	2	12	4	48	59	1 913	686	1 227
21. Spółdzielnie, związki i hur- townie spółdzielcze (z wyjąt- kiem spółdzielni kredytowych)	99	46	53	37	26	11	—	—	—	—	14	3	12	8	—	—	62	20	42
22. Hotele, wynajem mieszkań, jadłodajnie	301	129	172	103	50	53	6	2	26	18	—	1	17	27	—	4	198	79	119
23. Handel pieniężny	16	9	7	5	5	—	—	—	—	—	3	—	—	—	—	—	11	4	7
24. Ubezpieczenia	10	7	3	5	5	—	—	—	—	—	5	—	—	—	—	—	5	2	3
25. Pośrednictwo różnego rodzaju oraz prace pomocn. w handlu	43	20	23	9	8	1	—	—	8	1	—	—	—	—	—	—	34	12	22
D. KOMUNIKACJA I TRANS- PORT	702	358	344	182	176	6	1	—	49	3	17	1	100	2	9	—	520	182	338
26. Poczta, telegraf, telefony	65	34	31	18	16	2	—	—	—	—	7	1	9	1	—	—	47	18	29
27. Koleje żelazne i kolejki oraz tramwaje miejskie	92	50	42	28	27	1	—	—	—	—	4	—	23	1	—	—	64	23	41
28. Inne rodzaje komunikacji i transportu	511	252	259	128	125	3	1	—	42	3	6	—	67	—	9	—	383	127	256
29. Prace pomocnicze przy ko- munikacji i transporcie	34	22	12	8	8	—	—	—	7	—	—	—	1	—	—	—	26	14	12
E. SŁUŻBA PUBLICZNA, WOLNE ZAWODY I PRA- CE POMOCNICZE PRZY WOLNYCH ZAWODACH	1 781	821	960	617	448	169	—	—	56	38	259	120	131	11	—	—	1 164	373	791
30. Administracja państwa i sam- orządowa. Sądownictwo i ad- wokatura	805	377	428	239	214	25	—	—	7	—	115	23	92	2	—	—	566	163	403
31. Służba zdrowia	147	58	89	61	29	32	—	—	18	19	4	9	7	4	—	—	86	29	57
32. Organizacje i instyt. społeczne	22	12	10	9	7	2	—	—	—	—	6	—	1	2	—	—	13	5	8
33. Kościół	214	116	98	77	74	3	—	—	—	—	52	3	22	—	—	—	137	42	95
34. Szkolnictwo i wychowanie	559	239	320	220	114	106	—	—	21	19	82	84	9	3	—	—	339	125	214
35. Nauka, literatura i sztuka	16	6	10	4	3	1	—	—	3	—	—	—	—	—	—	—	12	3	9
36. Teatr, muz., widowiska i sport	18	13	5	7	7	—	—	—	7	—	—	—	—	—	—	—	11	6	5
F. 37. ARMJA, MARYNARKA I LOTNICTWO WOJSKOWE	25	21	4	20	20	—	—	—	—	—	5	—	15	—	—	—	5	1	4
G. SŁUŻBA DOMOWA I INNE USŁUGI OSOBISTE	883	186	697	604	87	517	6	2	9	14	—	—	70	500	1	1	279	99	180
38. Służba domowa	768	133	635	555	62	493	—	—	—	—	—	—	62	493	—	—	213	71	142
39. Inne usługi osobiste	115	53	62	49	25	24	6	2	9	14	—	—	8	7	1	1	66	28	38
H. BEZROBOTNI I OSOBY NIE- WYKONYWAJĄCE PRACY ZAWODOWEJ (prócz utrzym. członków rodzin)	1 625	724	901	762	430	332	—	—	—	—	—	—	—	—	—	—	863	294	569
40. Bezrobotni oraz osoby prze- bywające w więzien., szpit., zakł. naukowych i t. p.	554	308	246	312	228	84	—	—	—	—	—	—	—	—	—	—	242	80	162
41. Utrzymujący się bez pracy	1 071	416	655	450	202	248	—	—	—	—	—	—	—	—	—	—	621	214	407
N. BEZ BLIŻSZEGO OKRE- ŚLENIA I BEZ PODANIA ZAWODU	3 002	1 275	1 727	1 089	601	488	—	—	3	1	6	1	574	461	2	1	1 913	674	1 239
42. Bez bliższego określenia zawodu	2 709	1 176	1 533	1 050	585	465	—	—	3	1	6	1	574	461	2	1	1 659	591	1 068
43. Bez podania zawodu	293	99	194	39	16	23	—	—	—	—	—	—	—	—	—	—	254	83	171

^a Łącznie z osobami o niewiadomym stanowisku społecznym.

Tablica XVIII. LUDNOŚĆ CZYNNA ZAWODOWO WEDŁUG DZIAŁÓW I GAŁĘZI ZAWODU
OBJEKTYWNEGO I STANOWISKA SPOŁECZNEGO. LUDNOŚĆ BIERNĄ ZAWODOWO (c. d.).

POWIATY.

POW. GOSTYNIN — MIASTA.

ZAWÓD OBJEKTYWNY (DZIAŁY I GAŁĘZIE)	Ogółem czynni i bierni zawodowo			C z y n n i z a w o d o w o												Bierni zawodowo członkowie rodzin			
				ogółem ^a			samodzielni				personel pracowniczy i nad- zorczy		robotnicy		pomagający członkowie rodzin				
	r	m	k	r	m	k	m	k	m	k	m	k	m	k	r	m	k		
OGÓŁEM	12 461	5 857	6 604	4 792	3 144	1 648	192	20	1167	245	191	70	1 093	730	303	388	7 669	2 713	4 956
A. ROLNICTWO I LEŚNIC- TWO WRAZ Z HODOWLĄ, OGRODNICTWEM I RY- BACTWEM	1 828	881	947	1 076	579	497	97	10	117	39	5	—	206	118	153	329	752	302	450
1. Roln., hod., ogrodn. i rybactwo	1 728	830	898	1 056	559	497	97	10	117	39	1	—	190	118	153	329	672	271	401
2. Leśnictwo i łowiectwo	100	51	49	20	20	—	—	—	—	—	4	—	16	—	—	—	80	31	49
B. GÓRNICSTWO I PRZEMYSŁ	4 228	2 205	2 023	1 365	1 209	156	82	6	596	82	15	—	410	47	106	21	2 863	996	1 867
3. Górnictwo, kamieniołomy i t. p.	12	4	8	3	1	2	—	—	—	—	1	—	—	2	—	—	9	3	6
4. Przemysł mineralny	155	82	73	72	54	18	2	—	3	—	2	—	47	18	—	—	83	28	55
5. Hutnictwo	—	—	—	—	—	—	—	—	—	—	—	—	—	—	—	—	—	—	—
6. Przemysł metalowy	215	132	83	76	76	—	8	—	32	—	—	—	27	—	9	—	139	56	83
7. Przemysł maszyn. i elektrotech.	3	1	2	1	1	—	—	—	—	—	—	—	1	—	—	—	2	—	2
8. Obróbka metali szlachetnych, wyrób zegarków i instrumen- tów precyzyjnych	40	17	23	12	11	1	—	—	9	1	—	—	1	—	1	—	28	6	22
9. Przemysł chemiczny	13	7	6	5	4	1	—	—	2	—	—	—	2	1	—	—	8	3	5
10. Przemysł włókienniczy	79	35	44	24	21	3	2	—	13	3	—	—	4	—	2	—	55	14	41
11. Przemysł papierniczy	7	2	5	2	—	2	—	—	—	—	—	—	—	2	—	—	5	2	3
12. Przemysł skórzaný	182	103	79	56	55	1	6	1	16	—	—	—	29	—	4	—	126	48	78
13. Przemysł drzewny	554	274	280	165	163	2	14	1	63	—	2	—	74	1	10	—	389	111	278
14. Przemysł spożywczy	619	317	302	168	159	9	14	2	88	2	2	—	44	1	11	4	451	158	293
15. Przemysł odzieżowy i galant.	1 983	1 022	961	665	553	112	31	2	313	76	—	—	149	18	60	16	1 318	469	849
16. Przemysł poligraficzny	24	15	9	11	9	2	1	—	4	—	—	—	3	1	1	1	13	6	7
17. Budownictwo	304	171	133	92	89	3	3	—	52	—	7	—	19	3	8	—	212	82	130
18. Gaz, woda i elektryczność	19	11	8	6	6	—	—	—	—	—	—	—	6	—	—	—	13	5	8
19. Przemysł bez podania gałęzi	19	12	7	7	7	—	1	—	1	—	1	—	4	—	—	—	12	5	7
C. HANDEL I UBEZPIECZENIA	2 286	1 043	1 243	640	465	175	6	2	376	100	19	5	28	30	36	37	1 646	578	1 068
20. Handel towarowy	1 941	893	1 048	520	400	120	2	—	349	83	5	2	9	2	35	33	1 421	493	928
21. Spółdzielnie, związki i hur- townie spółdzielcze (z wyjąt- kiem spółdzielni kredytowych)	41	22	19	18	13	5	—	—	—	—	10	2	3	3	—	—	23	9	14
22. Hotele, wynajem mieszkań, jadalnie	245	100	145	88	39	49	4	2	19	16	—	1	15	25	1	4	157	61	96
23. Handel pieniężny	16	9	7	5	5	—	—	—	1	—	3	—	1	—	—	—	11	4	7
24. Ubezpieczenia	5	3	2	1	1	—	—	—	—	—	1	—	—	—	—	—	4	2	2
25. Pośrednictwo różnego rodzaju oraz prace pomocn. w handlu	38	16	22	8	7	1	—	—	7	1	—	—	—	—	—	—	30	9	21
D. KOMUNIKACJA I TRANS- PORT	307	162	145	82	78	4	1	—	34	3	8	1	28	—	7	—	225	84	141
26. Poczta, telegraf, telefony	46	23	23	11	10	1	—	—	—	—	4	1	6	—	—	—	35	13	22
27. Koleje żelazne i kolejki oraz tramwaje miejskie	16	9	7	8	8	—	—	—	—	—	3	—	5	—	—	—	8	1	7
28. Inne rodzaje komunikacji i transportu	211	108	103	55	52	3	1	—	27	3	1	—	16	—	7	—	156	56	100
29. Prace pomocnicze przy ko- munikacji i transporcie	34	22	12	8	8	—	—	—	7	—	—	—	1	—	—	—	26	14	12
E. SŁUŻBA PUBLICZNA, WOLNE ZAWODY I PRA- CE POMOCNICZE PRZY WOLNYCH ZAWODACH	1 066	483	583	342	256	86	—	—	38	13	137	64	79	9	—	—	724	227	497
30. Administracja państwowa i sam- orządowa. Sądownictwo i ad- wokatura	551	255	296	165	143	22	—	—	6	—	81	21	56	1	—	—	386	112	274
31. Służba zdrowia	104	41	63	39	22	17	—	—	13	8	3	6	6	3	—	—	65	19	46
32. Organizacje i instyt. społeczne	22	12	10	9	7	2	—	—	—	—	6	—	1	2	—	—	13	5	8
33. Kościół	53	31	22	20	20	—	—	—	—	—	13	—	7	—	—	—	33	11	22
34. Szkolnictwo i wychowanie	319	136	183	104	59	45	—	—	14	5	34	37	9	3	—	—	215	77	138
35. Nauka, literatura i sztuka	15	6	9	3	3	—	—	—	3	—	—	—	—	—	—	—	12	3	9
36. Teatr, muz., widowiska i sport	2	2	—	2	2	—	—	—	2	—	—	—	—	—	—	—	—	—	—
F. 37. ARMIA, MARYNARKA I LOTNICTWO WOJSKOWE	9	7	2	7	7	—	—	—	—	—	3	—	4	—	—	—	2	—	2
G. SŁUŻBA DOMOWA I INNE USŁUGI OSOBISTE	330	58	272	264	23	241	6	2	6	8	—	—	10	230	1	1	66	35	31
38. Służba domowa	243	14	229	227	2	225	—	—	—	—	—	—	2	225	—	—	16	12	4
39. Inne usługi osobiste	87	44	43	37	21	16	6	2	6	8	—	—	8	5	1	1	50	23	27
H. BEZROBOTNI I OSOBY NIE- WYKONYWAJĄCE PRACY ZAWODOWEJ (prócz utrzym. członków rodzin)	733	313	420	374	191	183	—	—	—	—	—	—	—	—	—	—	359	122	237
40. Bezrobotni oraz osoby prze- bywające w więzien., szpit., zakł. naukowych i t. p.	219	122	97	175	108	67	—	—	—	—	—	—	—	—	—	—	44	14	30
41. Utrzymujący się bez pracy	514	191	323	199	83	116	—	—	—	—	—	—	—	—	—	—	315	108	207
N. BEZ BLIŻSZEGO OKRE- ŚLENIA I BEZ PODANIA ZAWODU	1 674	705	969	642	336	306	—	—	—	—	4	—	328	296	—	—	1 032	369	663
42. Bez bliższego określenia zawodu	1 593	675	918	629	332	297	—	—	—	—	4	—	328	296	—	—	964	343	621
43. Bez podania zawodu	81	30	51	13	4	9	—	—	—	—	—	—	—	—	—	—	68	26	42

^a Łącznie z osobami o niewiadomym stanowisku społecznym.

Tablica XVIII. LUDNOŚĆ CZYNNA ZAWODOWO WEDŁUG DZIAŁÓW I GAŁĘZI ZAWODU
OBJEKTYWNEGO I STANOWISKA SPOŁECZNEGO. LUDNOŚĆ BIERNĄ ZAWODOWO (c. d.).

POWIATY.

POW. GOSTYNIN — WIEŚ.

ZAWÓD OBJEKTYWNY (DZIAŁY I GAŁĘZIE)	Ogółem czynni i bierni zawodowo			C z y n n i z a w o d o w o												Bierni zawodowo członkowie rodzin			
				ogółem ^a			samodzielni				personel pracowniczy i nad- zorczy		robotnicy		pomagający członkowie rodzin				
	r	m	k	r	m	k	zatrudnia- jący obce siły robocze		niezatrud- niający obcych sił roboczych		m	k	m	k	m	k	r	m	k
OGÓLEM	72 354	35 041	37 313	38 982	21 115	17 867	1930	164	5784	904	435	83	6 527	3843	6179	12709	33 372	13 928	19 446
A. ROLNICTWO I LEŚNIC- TWO WRAZ Z HODOWLĄ, OGRODNICTWEM I RY- BACTWEM	62 365	30 268	32 097	35 399	18 547	16 852	1877	161	4988	724	221	20	5 387	3276	6066	12 670	26 966	11 721	15 245
1. Roln., hod., ogrodn. i rybactwo	61 786	29 982	31 804	35 265	18 417	16 848	1877	161	4988	724	204	18	5 274	3274	6066	12 670	26 521	11 565	14 956
2. Leśnictwo i łowiectwo	579	286	293	134	130	4	—	—	—	—	17	2	113	2	—	—	445	156	289
B. GÓRNICZTWO I PRZEMYSŁ	5 279	2 717	2 562	1 786	1 523	263	50	2	623	125	69	5	685	119	98	12	3 493	1 194	2 299
3. Górnictwo, kamieniołomy i t. p.	85	43	42	23	20	3	—	—	—	—	4	—	16	3	—	—	62	23	39
4. Przemysł mineralny	100	57	43	36	34	2	—	—	4	—	—	—	28	2	—	—	64	23	41
5. Hutnictwo	—	—	—	—	—	—	—	—	—	—	—	—	—	—	—	—	—	—	—
6. Przemysł metalowy	459	254	205	160	158	2	11	—	77	1	—	—	48	1	22	—	299	96	203
7. Przemysł maszyn. i elektrotech.	36	30	6	24	24	—	1	—	—	—	—	—	22	—	—	—	12	6	6
8. Obróbka metali szlachetnych, wyrób zegarków i instrumen- tów precyzyjnych	8	4	4	2	2	—	—	—	2	—	—	—	—	—	—	—	6	2	4
9. Przemysł chemiczny	9	6	3	3	3	—	—	—	—	—	—	—	3	—	—	—	6	3	3
10. Przemysł włókienniczy	140	55	85	56	32	24	—	1	28	9	—	—	1	13	3	1	84	23	61
11. Przemysł papierniczy	724	339	385	287	216	71	—	—	—	—	17	3	199	68	—	—	437	123	314
12. Przemysł skórzaný	60	33	27	20	20	—	2	—	13	—	—	—	3	—	2	—	40	13	27
13. Przemysł drzewny	712	382	330	230	221	9	9	—	115	3	10	—	79	2	8	4	482	161	321
14. Przemysł spożywczy	1 239	674	565	375	346	29	18	—	111	6	28	2	152	19	37	2	864	328	536
15. Przemysł odzieżowy i galant.	954	438	516	349	228	121	8	1	170	106	—	—	35	9	15	5	605	210	395
16. Przemysł poligraficzny	3	2	1	2	2	—	—	—	1	—	—	—	1	—	—	—	1	—	1
17. Budownictwo	679	358	321	193	192	1	1	—	101	—	6	—	75	1	9	—	486	166	320
18. Gaz, woda i elektryczność . .	1	1	—	1	1	—	—	—	—	—	—	—	1	—	—	—	—	—	—
19. Przemysł bez podania gałęzi .	70	41	29	25	24	—	—	—	1	—	—	—	22	1	—	—	45	17	28
C. HANDEL I UBEZPIECZENIA	811	399	412	234	174	60	3	1	134	23	10	1	14	9	13	26	577	225	352
20. Handel towarowy	687	338	349	195	145	50	1	1	126	21	2	—	3	2	13	26	492	193	299
21. Spółdzielnie, związki i hur- townie spółdzielcze (z wyjąt- kiem spółdzielni kredytowych)	58	24	34	19	13	6	—	—	—	—	4	1	9	5	—	—	39	11	28
22. Hotele, wynajem mieszkań, jadłodajnie	56	29	27	15	11	4	2	—	7	2	—	—	2	2	—	—	41	18	23
23. Handel pieniężny	—	—	—	—	—	—	—	—	—	—	—	—	—	—	—	—	—	—	—
24. Ubezpieczenia	5	4	1	4	4	—	—	—	—	—	4	—	—	—	—	—	1	—	1
25. Pośrednictwo różnego rodzaju oraz prace pomocn. w handlu	5	4	1	1	1	—	—	—	1	—	—	—	—	—	—	—	4	3	1
D. KOMUNIKACJA I TRANS- PORT	395	196	199	100	98	2	—	—	15	—	9	—	72	2	2	—	295	98	197
26. Poczta, telegraf, telefony . .	19	11	8	7	6	1	—	—	—	—	3	—	3	1	—	—	12	5	7
27. Koleje żelazne i kolejki oraz tramwaje miejskie	76	41	35	20	19	1	—	—	—	—	1	—	18	1	—	—	56	22	34
28. Inne rodzaje komunikacji i transportu	300	144	156	73	73	—	—	—	15	—	5	—	51	—	2	—	227	71	156
29. Prace pomocnicze przy ko- munikacji i transporcie	—	—	—	—	—	—	—	—	—	—	—	—	—	—	—	—	—	—	—
E. SŁUŻBA PUBLICZNA, WOLNE ZAWODY I PRA- CE POMOCNICZE PRZY WOLNYCH ZAWODACH	715	338	377	275	192	83	—	—	18	25	122	56	52	2	—	—	440	146	294
30. Administracja państwowa i sam- orządowa. Sądownictwo i ad- wokatura	254	122	132	74	71	3	—	—	1	—	34	2	36	1	—	—	180	51	129
31. Służba zdrowia	43	17	26	22	7	15	—	—	5	11	1	3	1	1	—	—	21	10	11
32. Organizacje i instyt. społeczne	—	—	—	—	—	—	—	—	—	—	—	—	—	—	—	—	—	—	—
33. Kościół	161	85	76	57	54	3	—	—	—	—	39	3	15	—	—	—	104	31	73
34. Szkolnictwo i wychowanie . .	240	103	137	116	55	61	—	—	7	14	48	47	—	—	—	—	124	48	76
35. Nauka, literatura i sztuka . .	1	—	1	—	—	1	—	—	—	—	—	—	—	—	—	—	—	—	—
36. Teatr, muz., widowiska i sport	16	11	5	5	3	—	—	—	5	—	—	—	—	—	—	—	11	6	5
F. 37. ARMIA, MARYNARKA I LOTNICTWO WOJSKOWE	16	14	2	13	13	—	—	—	—	—	2	—	11	—	—	—	3	1	2
G. SŁUŻBA DOMOWA I INNE USŁUGI OSOBISTE	553	128	425	340	64	276	—	—	3	6	—	—	60	270	—	—	213	64	149
38. Służba domowa	525	119	406	328	60	268	—	—	—	—	—	—	60	268	—	—	197	59	138
39. Inne usługi osobiste	28	9	19	12	4	8	—	—	3	6	—	—	—	2	—	—	16	5	11
H. BEZROBOTNI I OSOBY NIE- WYKONYWĄCE PRACY ZAWODOWEJ (prócz utrzym. członków rodzin)	892	411	481	388	239	149	—	—	—	—	—	—	—	—	—	—	504	172	332
40. Bezrobotni oraz osoby prze- bywające w więzien., szpit., zakł. naukowych i t. p.	335	186	149	137	120	17	—	—	—	—	—	—	—	—	—	—	198	66	132
41. Utrzymujący się bez pracy .	557	225	332	251	119	132	—	—	—	—	—	—	—	—	—	—	306	106	200
N. BEZ BLIŻSZEGO OKRE- ŚLENIA I BEZ PODANIA ZAWODU	1 328	570	758	447	265	182	—	—	3	1	2	1	246	165	2	1	881	305	576
42. Bez bliższego określenia zawodu	1 116	501	615	421	253	168	—	—	3	1	2	1	246	165	2	1	695	248	447
43. Bez podania zawodu	212	69	143	26	12	14	—	—	—	—	—	—	—	—	—	—	186	57	129

^a Łącznie z osobami o niewiadomym stanowisku społecznym.

Tablica XVIII. LUDNOŚĆ CZYNNA ZAWODOWO WEDŁUG DZIAŁÓW I GAŁĘZI ZAWODU
OBJEKTYWNEGO I STANOWISKA SPOŁECZNEGO. LUDNOŚĆ BIERNĄ ZAWODOWO (c. d.).

POWIATY.

POW. GRÓJEC — MIASTA I WIEŚ RAZEM.

ZAWÓD OBJEKTYWNY (DZIAŁY I GAŁĘZIE)	Ogółem czynni i bierni zawodowo			C z y n n i z a w o d o w o												Bierni zawodowo członkowie rodzin			
				o g ó l e m ^a			samodzielnii				personal pracowni- czy i nad- sorczy		robotnicy		pomagający członkowie rodzin				
	r	m	k	r	m	k	zatrudnia- jący obce siły robocze		niezatrud- niający obcych sił roboczych		m	k	m	k	m	k	r	m	k
OGÓLEM	127 058	61 532	65 526	61 214	35 423	25 791	2987	242	11885	1780	814	229	10 022	5011	9127	17 704	65 844	26 109	39 735
A. ROLNICTWO I LEŚNIC- TWO WRAZ Z HODOWLĄ, OGRODNICTWEM I RY- BACTWEM	91 366	44 625	46 741	49 088	26 764	22 324	2619	220	7958	1086	343	17	7 211	3449	8631	17 552	42 278	17 861	24 417
1. Roln., hod., ogrodn. i rybactwo	90 850	44 378	46 472	48 974	26 653	22 321	2619	220	7956	1086	326	17	7 119	3447	8631	17 551	41 876	17 725	24 151
2. Leśnictwo i łowiectwo	516	247	269	114	111	3	—	—	2	—	17	—	92	2	—	1	402	136	266
B. GÓRNICZTWO I PRZEMYSŁ	15 285	7 899	7 386	4 683	4 257	426	303	12	2174	267	60	2	1 349	95	368	50	10 602	3 642	6 960
3. Górnictwo, kamieniołomy i t. p.	15	7	8	3	3	—	—	—	—	—	2	—	1	—	—	—	12	4	8
4. Przemysł mineralny	487	245	242	140	119	—	—	—	22	—	7	—	84	20	3	1	347	126	221
5. Hutnictwo	—	—	—	—	—	—	—	—	—	—	—	—	—	—	—	—	—	—	—
6. Przemysł metalowy	1 406	780	626	456	447	9	47	—	188	3	1	—	167	4	43	2	950	333	617
7. Przemysł maszyn. i elektrotech.	67	37	30	21	21	—	4	—	4	—	1	—	11	—	1	—	46	16	30
8. Obróbka metali szlachetnych, wyrób zegarków i instrumen- tów precyzyjnych	81	41	40	20	20	—	1	—	16	—	—	—	3	—	—	—	61	21	40
9. Przemysł chemiczny	36	20	16	11	10	1	1	—	1	—	1	—	3	—	4	1	25	10	15
10. Przemysł włókienniczy	335	166	169	107	88	19	3	—	58	12	—	—	17	4	10	3	228	78	150
11. Przemysł papierniczy	51	25	26	12	9	3	1	—	—	—	—	—	8	3	—	—	39	16	23
12. Przemysł skórzaný	731	378	353	195	190	5	28	—	76	1	3	—	68	2	14	2	536	188	348
13. Przemysł drzewny	1 713	892	821	481	475	6	24	—	252	3	10	—	162	3	27	1	1 232	417	815
14. Przemysł spożywczy	3 133	1 611	1 522	862	819	43	71	3	320	9	28	1	318	18	82	12	2 271	792	1 479
15. Przemysł odzieżowy i galant.	5 827	2 980	2 847	1 997	1 684	313	111	9	1020	238	1	—	379	37	173	29	3 830	1 296	2 534
16. Przemysł poligraficzny	35	20	15	11	10	1	—	—	8	—	—	—	2	1	—	—	24	10	14
17. Budownictwo	1 276	649	627	342	339	3	7	—	206	1	4	1	110	1	11	—	934	310	624
18. Gaz, woda i elektryczność	8	4	4	2	2	—	—	—	—	—	—	—	2	—	—	—	6	2	4
19. Przemysł bez podania gałęzi	84	44	40	23	21	2	2	—	3	—	2	—	14	2	—	—	61	23	38
C. HANDEL I UBEZPIECZENIA	8 646	4 054	4 592	2 315	1 795	520	57	8	1472	322	44	11	113	79	108	100	6 331	2 259	4 072
20. Handel towarowy	7 693	3 610	4 083	2 014	1 599	415	41	5	1400	294	13	3	41	16	103	97	5 679	2 011	3 668
21. Spółdzielnie, związki i hur- townie spółdzielcze (z wyjąt- kiem spółdzielni kredytowych)	175	81	94	81	44	37	—	—	—	—	22	6	22	31	—	—	94	37	57
22. Hotele, wynajem mieszkań, jadłodajnie	654	302	352	192	126	66	16	3	56	27	2	1	47	32	5	3	462	176	286
23. Handel pieniężny	25	13	12	7	6	1	—	—	—	—	4	1	2	—	—	—	18	7	11
24. Ubezpieczenia	24	10	14	3	3	—	—	—	—	—	3	—	—	—	—	—	21	7	14
25. Pośrednictwo różnego rodzaju oraz prace pomocn. w handlu	75	38	37	18	17	1	—	—	16	1	—	—	1	—	—	—	57	21	36
D. KOMUNIKACJA I TRANS- PORT	1 730	908	822	430	413	17	3	—	132	2	41	13	226	2	11	—	1 300	495	805
26. Poczta, telegraf, telefony	66	35	31	30	21	9	—	—	—	—	11	8	10	1	—	—	36	14	22
27. Koleje żelazne i kolejki oraz tramwaje miejskie	576	298	278	149	144	5	—	—	—	—	21	5	123	—	—	—	427	154	273
28. Inne rodzaje komunikacji i transportu	878	468	410	197	195	2	3	—	96	1	9	—	77	1	10	—	681	273	408
29. Prace pomocnicze przy ko- munikacji i transporcie	210	107	103	54	53	1	—	—	36	1	—	—	16	—	1	—	156	54	102
E. SŁUŻBA PUBLICZNA, WOLNE ZAWODY I PRA- CE POMOCNICZE PRZY WOLNYCH ZAWODACH	2 313	1 040	1 273	909	613	296	4	1	130	75	284	174	193	46	1	—	1 404	427	977
30. Administracja państwowa i sam- orządowa. Sądownictwo i ad- wokatura	833	425	408	280	255	25	—	—	8	—	123	23	124	2	—	—	553	170	383
31. Służba zdrowia	212	69	143	89	43	46	3	1	30	31	4	6	6	8	—	—	123	26	97
32. Organizacje i instyt. społeczne	124	45	79	77	27	50	—	—	—	—	9	16	18	34	—	—	47	18	29
33. Kościół	418	217	201	128	124	4	—	—	—	—	83	4	40	—	—	—	290	93	197
34. Szkolnictwo i wychowanie	627	232	395	302	132	170	—	—	64	43	64	125	4	—	—	—	325	100	225
35. Nauka, literatura i sztuka	7	4	3	4	4	—	—	—	3	—	—	—	—	—	1	—	3	—	3
36. Teatr, muz., widowiska i sport	92	48	44	29	28	1	1	—	25	1	1	—	1	—	—	—	63	20	43
F. 37. ARMJA, MARYNARKA I LOTNICTWO WOJSKOWE	121	87	34	74	69	5	—	—	—	—	32	2	37	3	—	—	47	18	29
G. SŁUŻBA DOMOWA I INNE USŁUGI OSOBISTE	1 515	328	1 187	1 065	150	915	1	1	18	27	—	3	123	883	8	1	450	178	272
38. Służba domowa	1 306	229	1 077	973	109	864	—	—	—	—	—	3	109	861	—	—	333	120	213
39. Inne usługi osobiste	209	99	110	92	41	51	1	1	18	27	—	—	14	22	8	1	117	58	59
H. BEZROBOTNI I OSOBY NIE- WYKONYWAJĄCE PRACY ZAWODOWEJ (prócz utrzym. członków rodzin)	1 999	767	1 232	1 312	542	770	—	—	—	—	—	—	—	—	—	—	687	225	462
40. Bezrobotni oraz osoby prze- bywające w więzien., szpit., zakł. naukowych i t. p.	364	223	141	213	175	38	—	—	—	—	—	—	—	—	—	—	151	48	103
41. Utrzymujący się bez pracy	1 635	544	1 091	1 099	367	732	—	—	—	—	—	—	—	—	—	—	536	177	359
N. BEZ BLIŻSZEGO OKRE- ŚLENIA I BEZ PODANIA ZAWODU	4 083	1 824	2 259	1 338	820	518	—	—	1	1	10	7	770	454	—	—	2 745	1 004	1 741
42. Bez bliższego określenia zawodu	3 717	1 686	2 031	1 247	783	464	—	—	1	1	10	7	770	454	—	—	2 470	903	1 567
43. Bez podania zawodu	366	138	228	91	37	54	—	—	—	—	—	—	—	—	—	—	275	101	174

a Łącznie z osobami o niewiadomym stanowisku społecznym.

Tablica XVIII. LUDNOŚĆ CZYNNA ZAWODOWO WEDŁUG DZIAŁÓW I GAŁĘZI ZAWODU
OBJEKTYWNEGO I STANOWISKA SPOŁECZNEGO. LUDNOŚĆ BIERNĄ ZAWODOWO (c. d.).

POWIATY.

POW. GRÓJEC — MIASTA.

ZAWÓD OBJEKTYWNY (DZIAŁY I GAŁĘZIE)	Ogółem czynni i bierni zawodowo			C z y n n i z a w o d o w o												Bierni zawodowo członkowie rodzin			
				ogółem ^a			samodzielni				personel pracowniczy i nad- zorczy		robotnicy		pomagający członkowie rodzin				
	r	m	k	r	m	k	zatrudnia- jący obce siły robocze		niezatrud- niający obcych sił roboczych		m	k	m	k	m	k	r	m	k
OGÓŁEM	23 493	11 195	12 298	8 392	5 822	2 570	355	27	2585	481	248	101	1 747	900	465	433	15 101	5 373	9 728
A. ROLNICTWO I LEŚNIC- TWO WRAZ Z HODOWLĄ, OGRODNICTWEM I RY- BACTWEM	1 880	909	971	1 049	549	500	78	10	163	47	6	—	180	122	121	321	831	360	471
1. Roln., hod., ogrodn. i rybactwo	1 851	894	957	1 039	539	500	78	10	163	47	—	—	175	122	121	321	812	355	457
2. Leśnictwo i łowiectwo	29	15	14	10	10	—	—	—	—	—	5	—	5	—	—	—	19	5	14
B. GÓRNICZTWO I PRZEMYSŁ	8 676	4 499	4 177	2 643	2 438	205	220	9	1176	119	17	1	786	44	237	32	6 033	2 061	3 972
3. Górnictwo, kamieniołomy i t. p.	1	1	—	1	1	—	—	—	—	—	1	—	—	—	—	—	—	—	—
4. Przemysł mineralny	64	37	27	20	19	1	2	—	9	—	—	—	5	—	3	1	44	18	26
5. Hutnictwo	—	—	—	—	—	—	—	—	—	—	—	—	—	—	—	—	—	—	—
6. Przemysł metalowy	645	352	293	200	196	4	15	—	69	—	1	—	94	3	17	1	445	156	289
7. Przemysł maszyn. i elektrotech.	54	29	25	15	15	—	4	—	1	—	1	—	8	—	1	—	39	14	25
8. Obróbka metali szlachetnych, wyrób zegarków i instrumen- tów precyzyjnych	64	32	32	15	15	—	1	—	11	—	—	—	3	—	—	—	49	17	32
9. Przemysł chemiczny	36	20	16	11	10	1	1	—	1	—	1	—	3	—	4	1	25	10	15
10. Przemysł włókienniczy	160	74	86	52	45	7	2	—	25	5	—	—	12	1	6	1	108	29	79
11. Przemysł papierniczy	3	1	2	1	1	—	—	—	—	—	—	—	—	—	—	—	2	—	2
12. Przemysł skórzaný	603	304	299	156	153	3	25	—	52	1	2	—	59	2	14	—	447	151	296
13. Przemysł drzewny	636	335	301	185	183	2	18	—	87	2	1	—	63	—	14	—	451	152	299
14. Przemysł spożywczy	1 515	781	734	404	384	20	37	2	171	5	8	—	128	6	41	7	1 111	397	714
15. Przemysł odzieżowy i galant.	4 272	2 210	2 062	1 416	1 253	163	107	7	666	105	—	—	346	30	134	21	2 856	957	1 899
16. Przemysł poligraficzny	32	19	13	10	9	1	—	—	8	—	—	—	1	—	—	—	22	10	12
17. Budownictwo	526	272	254	140	138	2	6	—	74	1	1	1	53	—	3	—	386	134	252
18. Gaz, woda i elektryczność	8	4	4	2	2	—	—	—	—	—	—	—	2	—	—	—	6	2	4
19. Przemysł bez podania gałęzi	57	28	29	15	14	1	2	—	2	—	1	—	9	—	—	—	42	14	28
C. HANDEL I UBEZPIECZENIA	6 293	2 930	3 363	1 692	1 295	397	49	6	1051	256	35	8	70	49	90	78	4 601	1 635	2 966
20. Handel towarowy	5 506	2 563	2 943	1 457	1 135	322	35	4	988	231	10	2	17	10	85	75	4 049	1 428	2 621
21. Spółdzielnie, związki i hur- townie spółdzielcze (z wyjąt- kiem spółdzielni kredytowych)	103	52	51	41	28	13	—	—	—	—	18	4	10	9	—	—	62	24	38
22. Hotele, wynajem mieszkań, jadalnie	568	259	309	170	110	60	14	2	49	24	1	1	41	30	5	3	398	149	249
23. Handel pieniężny	19	10	9	5	4	1	—	—	—	—	3	1	1	—	—	—	14	6	8
24. Ubezpieczenia	24	10	14	3	3	—	—	—	—	—	3	—	—	—	—	—	21	7	14
25. Pośrednictwo różnego rodzaju oraz prace pomocn. w handlu	73	36	37	16	15	1	—	—	14	1	—	—	1	—	—	—	57	21	36
D. KOMUNIKACJA I TRANS- PORT	997	524	473	246	233	13	3	—	99	2	20	10	102	1	9	—	751	291	460
26. Poczta, telegraf, telefony	64	33	31	28	19	9	—	—	—	—	10	8	9	1	—	—	36	14	22
27. Koleje żelazne i kolejki oraz tramwaje miejskie	128	66	62	33	31	2	—	—	—	—	3	2	28	—	—	—	95	35	60
28. Inne rodzaje komunikacji i transportu	619	330	289	138	137	1	3	—	70	1	7	—	49	—	8	—	481	193	288
29. Prace pomocnicze przy komu- nikacji i transporcie	186	95	91	47	46	1	—	—	29	1	—	—	16	—	1	—	139	49	90
E. SŁUŻBA PUBLICZNA, WOLNE ZAWODY I PRA- CE POMOOCNICZE PRZY WOLNYCH ZAWODACH	1 276	568	708	488	335	153	4	1	80	32	141	76	109	44	1	—	788	233	555
30. Administracja państwowa i samorządowa. Sądownictwo i ad- wokatura	497	242	255	174	152	22	—	—	6	—	78	21	68	1	—	—	323	90	233
31. Służba zdrowia	136	46	90	57	28	29	3	1	18	15	2	5	5	8	—	—	79	18	61
32. Organizacje i instyt. społeczne	124	45	79	77	27	50	—	—	—	—	9	16	18	34	—	—	47	18	29
33. Kościół	145	76	69	41	41	—	—	—	—	—	26	—	15	—	—	—	104	35	69
34. Szkolnictwo i wychowanie	339	144	195	130	78	52	—	—	50	17	25	34	3	1	—	—	209	66	143
35. Nauka, literatura i sztuka	3	2	1	2	2	—	—	—	1	—	—	—	—	—	1	—	1	—	1
36. Teatr, muz., widowiska i sport	32	13	19	7	7	—	1	—	5	—	1	—	—	—	—	—	25	6	19
F. 37. ARMJA, MARYNARKA I LOTNICTWO WOJSKOWE	83	57	26	49	44	5	—	—	—	—	22	2	22	3	—	—	34	13	21
G. SŁUŻBA DOMOWA I INNE USŁUGI OSOBISTE	524	108	416	404	48	356	1	1	16	24	—	—	24	330	7	1	120	60	60
38. Służba domowa	345	19	326	332	13	319	—	—	—	—	—	—	13	319	—	—	13	6	7
39. Inne usługi osobiste	179	89	90	72	35	37	1	1	16	24	—	—	11	11	7	1	107	54	53
H. BEZROBOTNI I OSOBY NIE- WYKONYWAJĄCE PRACY ZAWODOWEJ (prócz utrzym. członków rodzin)	1 347	508	839	1 002	394	608	—	—	—	—	—	—	—	—	—	—	345	114	231
40. Bezrobotni oraz osoby prze- bywające w więzien., szpit., zakł. naukowych i t. p.	263	173	90	169	142	27	—	—	—	—	—	—	—	—	—	—	94	31	63
41. Utrzymujący się bez pracy	1 084	335	749	833	252	581	—	—	—	—	—	—	—	—	—	—	251	83	168
N. BEZ BLIŻSZEGO OKRE- ŚLENIA I BEZ PODANIA ZAWODU	2 417	1 092	1 325	819	486	333	—	—	1	7	4	—	454	307	—	1	1 598	606	992
42. Bez bliższego określenia zawodu	2 282	1 029	1 253	777	463	314	—	—	—	—	—	—	454	307	—	1	1 505	566	939
43. Bez podania zawodu	135	63	72	42	23	19	—	—	—	—	—	—	—	—	—	—	93	40	53

^a Łącznie z osobami o niewiadomym stanowisku społecznym.

Tablica XVIII. LUDNOŚĆ CZYNNA ZAWODOWO WEDŁUG DZIAŁÓW I GAŁĘZI ZAWODU
OBJEKTYWNEGO I STANOWISKA SPOŁECZNEGO. LUDNOŚĆ BIERNĄ ZAWODOWO (c. d.).

POWIATY.

POW. GRÓJEC - WIEŚ.

ZAWÓD OBJEKTYWNY (DZIAŁY I GAŁĘZIE)	Ogółem czynni i bierni zawodowo			C z y n n i z a w o d o w o												Bierni zawodowo członkowie rodzin			
				o g ó ł e m *			samodzielni				personal pracowni- czy i nad- zorczy		robotnicy		pomagający członkowie rodzina				
	r	m	k	r	m	k	m	k	m	k	m	k	m	k	m	k	r	m	k
OGÓLEM	108 565	50 337	53 228	52 822	29 601	23 221	2632	215	9300	1299	566	128	8 275	4111	8662	17 271	50 743	20 738	30 007
A. ROLNICTWO I LEŚNIC- TWO WRAZ Z HODOWLĄ, OGRODNICTWEM I RY- BACTWEM	89 486	43 716	45 770	48 039	26 215	21 824	2541	210	7795	1039	337	17	7 031	3327	8510	17 231	41 447	17 501	23 946
1. Roln., hod., ogrodn. i rybactwo	88 999	43 484	45 515	47 935	26 114	21 821	2541	210	7793	1039	325	17	6 944	3325	8510	17 230	41 064	17 370	23 694
2. Leśnictwo i łowiectwo	487	232	255	104	101	3	—	—	2	—	12	—	87	2	—	1	383	131	252
B. GÓRNICZTWO I PRZEMYSŁ	6 609	3 400	3 209	2 040	1 819	221	83	3	998	148	43	1	563	51	131	18	4 569	1 581	2 988
3. Górnictwo, kamieniołomy i t. p.	14	6	8	2	2	—	—	—	—	—	1	—	1	—	—	—	12	4	8
4. Przemysł mineralny	423	208	215	120	100	20	1	—	13	—	7	—	79	20	—	—	303	108	195
5. Hutnictwo	—	—	—	—	—	—	—	—	—	—	—	—	—	—	—	—	—	—	—
6. Przemysł metalowy	761	428	333	256	251	5	32	—	119	3	—	—	73	1	26	1	505	177	328
7. Przemysł maszyn. i elektrotech.	13	8	5	6	6	—	—	—	3	—	—	—	3	—	—	—	7	2	5
8. Obróbka metali szlachetnych, wyrób zegarków i instrumen- tów precyzyjnych	17	9	8	5	5	—	—	—	5	—	—	—	—	—	—	—	12	4	8
9. Przemysł chemiczny	—	—	—	—	—	—	—	—	—	—	—	—	—	—	—	—	—	—	—
10. Przemysł włókienniczy	175	92	83	55	43	12	1	—	33	7	—	—	5	3	4	2	120	49	71
11. Przemysł papierniczy	48	24	24	11	8	3	—	—	—	—	—	—	8	3	—	—	37	16	21
12. Przemysł skórzaný	128	74	54	39	37	2	3	—	24	—	1	—	9	—	—	—	89	37	52
13. Przemysł drzewny	1 077	557	520	296	292	4	6	—	16	1	9	—	99	3	13	—	781	265	516
14. Przemysł spożywczy	1 618	830	788	458	435	23	35	1	149	4	20	1	190	12	41	5	1 160	395	765
15. Przemysł odzieżowy i galant.	1 555	770	785	581	431	150	4	2	354	133	1	—	33	7	39	8	974	339	635
16. Przemysł poligraficzny	3	1	2	1	1	—	—	—	—	—	—	—	1	—	—	—	2	—	2
17. Budownictwo	750	377	373	202	201	1	1	—	132	—	3	—	57	1	8	—	548	176	372
18. Gaz, woda i elektryczność	—	—	—	—	—	—	—	—	—	—	—	—	—	—	—	—	—	—	—
19. Przemysł bez podania gałęzi	27	16	11	8	7	1	—	—	1	—	1	—	5	1	—	—	19	9	10
C. HANDEL I UBEZPIECZENIA	2 353	1 124	1 229	623	500	123	8	2	421	66	9	3	43	30	18	22	1 730	624	1 106
20. Handel towarowy	2 187	1 047	1 140	557	464	93	6	1	412	63	3	1	24	6	18	22	1 630	583	1 047
21. Spółdzielnie, związki i hur- townie spółdzielcze (z wyjąt- kiem spółdzielni kredytowych)	72	29	43	40	16	24	—	—	—	—	4	2	12	22	—	—	32	13	19
22. Hotele, wynajem mieszkań, jadalnie	86	43	43	22	16	6	2	1	7	3	1	—	6	2	—	—	64	27	37
23. Handel pieniężny	6	3	3	2	2	—	—	—	—	—	1	—	1	—	—	—	4	1	3
24. Ubezpieczenia	—	—	—	—	—	—	—	—	—	—	—	—	—	—	—	—	—	—	—
25. Pośrednictwo różnego rodzaju oraz prace pomocn. w handlu	2	2	—	2	2	—	—	—	2	—	—	—	—	—	—	—	—	—	—
D. KOMUNIKACJA I TRANS- PORT	733	384	349	184	180	4	—	—	33	—	21	3	124	1	2	—	549	204	345
26. Poczta, telegraf, telefony	2	2	—	2	2	—	—	—	—	—	1	—	1	—	—	—	—	—	—
27. Koleje żelazne i kolejki oraz tramwaje miejskie	448	232	216	116	113	3	—	—	—	—	18	3	95	—	—	—	332	119	213
28. Inne rodzaje komunikacji i transportu	259	138	121	59	58	1	—	—	26	—	2	—	28	1	2	—	200	80	120
29. Prace pomocnicze przy ko- munikacji i transporcie	24	12	12	7	7	—	—	—	7	—	—	—	—	—	—	—	17	5	12
E. SŁUŻBA PUBLICZNA, WOLNE ZAWODY I PRA- CE POMOCNICZE PRZY WOLNYCH ZAWODACH	1 037	472	565	421	278	143	—	—	50	43	143	98	84	2	—	—	616	194	422
30. Administracja państwowa i sa- morządowa. Sądownictwo i ad- wokatura	336	183	153	106	103	3	—	—	2	—	45	2	56	1	—	—	230	80	150
31. Służba zdrowia	76	23	53	32	15	17	—	—	12	16	2	1	1	—	—	—	44	8	36
32. Organizacje i instyt. społeczne	—	—	—	—	—	—	—	—	—	—	—	—	—	—	—	—	—	—	—
33. Kościół	273	141	132	87	83	4	—	—	—	—	57	4	25	—	—	—	186	58	128
34. Szkolnictwo i wychowanie	288	88	200	172	54	118	—	—	14	26	39	91	1	1	—	—	116	34	82
35. Nauka, literatura i sztuka	4	2	2	2	2	—	—	—	2	—	—	—	—	—	—	—	2	—	2
36. Teatr, muz., widowiska i sport	60	35	25	22	21	1	—	—	20	1	—	—	1	—	—	—	38	14	24
F. 37. ARMJA, MARYNARKA I LOTNICTWO WOJSKOWE	38	30	8	25	25	—	—	—	—	—	10	—	15	—	—	—	13	5	8
G. SŁUŻBA DOMOWA I INNE USŁUGI OSOBISTE	991	220	771	661	102	559	—	—	2	3	—	3	99	553	1	—	330	118	212
38. Służba domowa	961	210	751	641	96	545	—	—	—	—	—	3	96	542	—	—	320	114	206
39. Inne usługi osobiste	30	10	20	20	6	14	—	—	2	3	—	—	3	11	1	—	10	4	6
H. BEZROBOTNI I OSOBY NIE- WYKONYWAJĄCE PRACY ZAWODOWEJ (prócz utrzym- członków rodzin)	652	259	393	310	148	162	—	—	—	—	—	—	—	—	—	—	342	111	231
40. Bezrobotni oraz osoby prze- bywające w więzien., szpit., zakł. naukowych i t. p.	101	50	51	44	33	11	—	—	—	—	—	—	—	—	—	—	57	17	40
41. Utrzymujący się bez pracy	551	209	342	266	115	151	—	—	—	—	—	—	—	—	—	—	285	94	191
N. BEZ BLIŻSZEJ OKRE- ŚLENIA I BEZ PODANIA ZAWODU	1 666	72	934	519	334	185	—	—	1	—	3	3	316	147	—	—	1 147	398	749
42. Bez bliższego określenia zawodu	1 435	657	778	470	320	150	—	—	1	—	3	3	316	147	—	—	965	337	628
43. Bez podania zawodu	231	75	156	49	14	35	—	—	—	—	—	—	—	—	—	—	182	61	121

a Łącznie z osobami o niewiadomym stanowisku społecznym.

Tablica XVIII. LUDNOŚĆ CZYNNA ZAWODOWO WEDŁUG DZIAŁÓW I GAŁĘZI ZAWODU
OBJEKTYWNEGO I STANOWISKA SPOŁECZNEGO. LUDNOŚĆ BIERNĄ ZAWODOWO (c. d.).

POWIATY.

POW. KUTNO — MIASTA I WIEŚ RAZEM.

ZAWÓD OBJEKTYWNY (DZIAŁY I GAŁĘZIE)	Ogółem czynni i bierni zawodowo			C z y n n i z a w o d o w o												Bierni zawodowo członkowie rodzin			
				ogółem ^a			samodzielnii				personel pracowniczy i nad- zorczy		robotnicy		pomagający członkowie rodzin				
	r	m	k	r	m	k	zatrudnia- jący obce siły robocze		niezatrud- niający obcych sił roboczych		m	k	m	k	m	k	r	m	k
OGÓLEM	99 408	47 933	51 470	43 981	26 982	16 999	1752	137	6570	1083	1209	253	11 795	5167	4980	9 615	55 422	20 951	34 471
A. ROLNICTWO I LEŚNIC- TWO WRAZ Z HODOWLĄ, OGRODNICTWEM I RY- BACTWEM	60 354	29 556	30 798	30 434	17 228	13 206	1458	111	3871	463	366	12	6 852	3155	4681	9 465	29 920	12 328	17 592
1. Roln., hod., ogrodn. i rybactwo	60 203	29 482	30 721	30 404	17 198	13 206	1458	111	3871	463	361	12	6 827	3155	4681	9 465	29 799	12 284	17 515
2. Leśnictwo i łowiectwo	151	74	77	30	30	—	—	—	—	—	5	—	25	—	—	—	121	44	77
GÓRNICZTWO I PRZEMYSŁ	15 992	8 132	7 860	5 078	4 538	540	217	19	1442	233	181	14	2 508	221	189	52	10 914	3 594	7 320
3. Górnictwo, kamieniołomy i t. p.	6	4	2	2	2	—	—	—	—	—	—	—	—	—	—	—	4	2	2
4. Przemysł mineralny	239	125	114	73	70	3	4	—	6	—	1	—	58	3	1	—	166	55	111
5. Hutnictwo	5	3	2	3	3	—	—	—	—	—	—	—	3	—	—	—	2	—	2
6. Przemysł metalowy	974	529	445	300	298	2	19	—	135	—	1	—	125	1	18	—	674	231	443
7. Przemysł maszyn. i elektrotech.	547	304	243	190	188	2	4	—	4	—	16	—	164	2	—	—	357	116	241
8. Obróbka metali szlachetnych, wyrób zegarków i instrumen- tów precyzyjnych	79	43	36	24	23	1	—	—	17	—	1	1	4	—	1	—	55	20	35
9. Przemysł chemiczny	27	10	17	8	8	—	4	—	1	—	—	—	—	—	3	—	19	2	17
10. Przemysł włókienniczy	102	46	56	39	30	9	1	—	12	6	2	—	12	1	3	2	63	16	47
11. Przemysł papierniczy	22	9	13	7	5	2	—	—	5	—	—	—	—	—	1	—	15	4	11
12. Przemysł skórzaný	298	165	133	86	86	—	7	—	41	—	1	—	32	—	5	—	212	79	133
13. Przemysł drzewny	797	417	380	247	244	3	14	1	133	2	—	—	82	—	15	—	550	173	377
14. Przemysł spożywczy	6 356	3 234	3 122	1 952	1 803	149	96	3	248	10	125	9	1 274	115	60	12	4 404	1 431	2 973
15. Przemysł odzieżowy i galant.	4 004	1 902	2 102	1 396	1 047	349	60	15	606	213	1	—	306	87	74	34	2 608	855	1 753
16. Przemysł poligraficzny	45	22	23	25	19	6	1	—	8	—	—	—	9	3	1	—	20	3	17
17. Budownictwo	2 240	1 178	1 062	638	628	10	6	—	222	—	25	3	367	6	8	—	1 602	550	1 052
18. Gaz, woda i elektryczność	55	29	26	18	16	2	1	—	—	—	5	1	10	—	—	—	37	13	24
19. Przemysł bez podania gałęzi	196	112	84	70	68	2	—	—	4	—	3	—	60	—	—	—	126	44	82
C. HANDEL I UBEZPIECZENIA	6 859	3 118	3 741	1 948	1 429	519	64	2	1035	252	70	25	155	143	104	96	4 911	1 689	3 222
20. Handel towarowy	5 657	2 596	3 061	1 530	1 168	362	48	1	935	239	28	5	58	29	98	87	4 127	1 428	2 699
21. Spółdzielnie, związki i hur- townie spółdzielcze (z wyjąt- kiem spółdzielni kredytowych)	176	83	93	82	53	29	—	—	—	—	27	15	26	14	—	—	94	30	64
22. Hotele, wynajem mieszkań, jadłodajnie	652	260	392	251	128	123	16	1	32	12	5	1	69	100	6	9	401	132	269
23. Handel pieniężny	38	15	23	12	9	3	—	—	—	—	8	3	—	—	—	—	26	6	20
24. Ubezpieczenia	3	1	2	3	1	2	—	—	—	—	1	1	—	—	—	—	—	—	—
25. Pośrednictwo różnego rodzaju oraz prace pomocn. w handlu	333	163	170	70	70	—	—	—	68	—	1	—	—	—	—	—	263	93	170
D. KOMUNIKACJA I TRANS- PORT	5 114	2 720	2 394	1 488	1 436	52	3	1	113	1	195	31	1 122	19	3	—	3 626	1 284	2 342
26. Poczta, telegraf, telefony	146	65	81	51	41	10	—	—	—	—	20	10	21	—	—	—	95	24	71
27. Koleje żelazne i kolejki oraz tramwaje miejskie	4 053	2 199	1 854	1 206	1 168	38	—	—	—	—	162	20	1 006	18	—	—	2 847	1 031	1 816
28. Inne rodzaje komunikacji i transportu	670	340	330	166	163	3	2	1	61	—	10	1	87	1	3	—	504	177	327
29. Prace pomocnicze przy ko- munikacji i transporcie	245	116	129	65	64	1	1	—	52	1	3	—	8	—	—	—	180	52	128
E. SŁUŻBA PUBLICZNA, WOLNE ZAWODY I PRA- CE POMOCNICZE PRZY WOLNYCH ZAWODACH	2 307	1 060	1 247	890	635	255	3	1	86	54	320	160	219	38	3	1	1 417	425	992
30. Administracja państwowa i sam- orządowa. Sądownictwo i ad- wokatura	997	519	478	336	309	27	1	—	7	—	139	20	158	6	—	—	661	210	451
31. Służba zdrowia	224	92	132	101	55	46	1	1	24	20	7	8	20	16	3	1	123	37	86
32. Organizacja i instyt. społeczne	26	10	16	12	6	6	—	—	—	—	6	3	—	3	—	—	14	4	10
33. Kościół	369	171	198	96	95	1	—	—	—	—	64	1	31	—	—	—	273	76	197
34. Szkolnictwo i wychowanie	622	237	385	321	150	171	—	—	44	33	99	125	7	13	—	—	301	87	214
35. Nauka, literatura i sztuka	6	2	4	3	2	1	—	—	—	—	1	2	—	—	—	—	3	—	3
36. Teatr, muz., widowiska i sport	63	29	34	21	18	3	1	—	11	—	3	3	3	—	—	—	42	11	31
F. 37. ARMJA, MARYNARKA I LOTNICTWO WOJSKOWE	171	118	53	104	104	—	—	—	—	—	52	—	52	—	—	—	67	14	53
G. SŁUŻBA DOMOWA I INNE USŁUGI OSOBISTE	1 908	378	1 530	1 322	173	1 149	7	3	23	80	—	2	143	1062	—	1	586	205	381
38. Służba domowa	1 563	263	1 300	1 164	118	1 046	—	—	—	—	—	2	118	1044	—	—	399	145	254
39. Inne usługi osobiste	345	115	230	158	55	103	7	3	23	80	—	—	25	18	—	—	187	60	127
H. BEZROBOTNI I OSOBY NIE- WYKONYWAJĄCE PRACY ZAWODOWEJ (prócz utrzym. członków rodzin)	2 726	1 105	1 621	1 354	650	704	—	—	—	—	—	—	—	—	—	—	1 372	455	917
40. Bezrobotni oraz osoby prze- bywające w więzien., szpit., zakł. naukowych i t.p.	817	450	367	453	319	134	—	—	—	—	—	—	—	—	—	—	364	131	233
41. Utrzymujący się bez pracy	1 909	655	1 254	901	331	570	—	—	—	—	—	—	—	—	—	—	1 008	324	684
N. BEZ BLIŻSZEGO OKRE- ŚLENIA I BEZ PODANIA ZAWODU	3 972	1 746	2 226	1 363	789	574	—	—	—	—	—	—	—	—	—	—	2 609	957	1 652
42. Bez bliższego określenia zawodu	3 612	1 610	2 002	1 307	769	538	—	—	—	—	—	—	—	—	—	—	2 305	841	1 464
43. Bez podania zawodu	360	136	224	56	20	36	—	—	—	—	—	—	—	—	—	—	304	116	188

^a Łącznie z osobami o niewiadomym stanowisku społecznym.

Tablica XVIII. LUDNOŚĆ CZYNNA ZAWODOWO WEDŁUG DZIAŁÓW I GAŁĘZI ZAWODU
OBJEKTYWNEGO I STANOWISKA SPOŁECZNEGO. LUDNOŚĆ BIERNĄ ZAWODOWO (c. d.).

POWIATY.

POW. KUTNO — MIASTA.

ZAWÓD OBJEKTYWNY (DZIAŁY I GAŁĘZIE)	Ogółem czynni i bierni zawodowo			C z y n n i z a w o d o w o												Bierni zawodowo członkowie rodzin			
				ogółem ^a			samodzielni				personel pracowniczy i nad- zorczy		robotnicy		pomagający członkowie rodzin				
	r	m	k	r	m	k	zatrudnia- jący obce siły robocze		niezatrud- niający obcych sił roboczych		m	k	m	k	m	k	r	m	k
OGÓŁEM	23 074	10 786	12 838	8 095	628	2 467	251	23	1890	421	488	121	2 340	1226	274	282	14 979	5 108	9 871
A. ROLNICTWO I LEŚNIC- TWO WRAZ Z HODOWŁĄ, OGRODNICTWEM I RY- BACTWEM	1 415	657	758	663	361	302	30	1	96	18	10	2	155	107	70	174	752	296	456
1. Roln., hod., ogrodn. i rybactwo	1 406	653	753	662	360	302	30	1	96	18	9	2	155	107	70	174	744	293	451
2. Leśnictwo i łowiectwo	9	4	5	1	1	—	—	—	—	—	1	—	—	—	—	—	8	3	5
B. GÓRNICICTWO I PRZEMYSŁ	7 675	3 846	3 829	2 456	2 162	294	153	17	815	118	54	3	1 025	118	114	37	5 219	1 684	3 535
3. Górnictwo, kamieniomy i t. p.	5	3	2	1	1	—	—	—	—	—	—	—	—	—	—	—	4	2	2
4. Przemysł mineralny	116	59	57	31	31	—	3	—	—	—	—	—	28	—	—	—	85	28	57
5. Hutnictwo	—	—	—	—	—	—	—	—	—	—	—	—	—	—	—	—	—	—	—
6. Przemysł metalowy	488	249	239	136	134	2	11	—	57	—	1	—	59	1	6	1	352	115	237
7. Przemysł maszyn. i elektrotech.	400	212	188	132	130	2	3	—	2	—	14	—	111	2	—	—	268	82	186
8. Obróbka metali szlachetnych, wyrób zegarków i instrumen- tów precyzyjnych	73	40	33	22	21	1	—	—	15	—	1	1	4	—	1	—	51	19	32
9. Przemysł chemiczny	26	9	17	7	7	—	4	—	—	—	—	—	—	—	3	—	19	2	17
10. Przemysł włókienniczy	86	37	49	34	25	9	1	—	9	6	1	—	11	1	3	2	52	12	40
11. Przemysł papierniczy	22	9	13	7	5	2	—	—	5	—	—	—	—	1	—	1	15	4	11
12. Przemysł skórzaný	217	115	102	58	58	—	3	—	26	—	—	—	25	—	4	—	159	57	102
13. Przemysł drzewny	392	206	186	122	119	3	9	1	55	2	—	—	47	—	8	—	270	87	183
14. Przemysł spożywczy	1 773	885	888	541	494	47	59	3	110	7	20	1	276	32	29	4	1 232	391	841
15. Przemysł odzieżowy i galant.	2 968	1 415	1 553	1 015	793	222	53	13	422	103	1	—	259	77	58	29	1 953	622	1 331
16. Przemysł poligraficzny	40	21	19	20	18	2	1	—	7	—	—	—	9	2	1	—	20	3	17
17. Budownictwo	963	522	441	287	286	1	5	—	103	—	9	—	168	1	1	—	676	236	440
18. Gaz, woda i elektryczność	41	24	17	14	12	2	—	—	—	—	5	1	6	1	—	—	27	12	15
19. Przemysł bez podania gałęzi	65	40	25	29	28	1	—	—	4	—	2	—	21	—	—	—	36	12	24
C. HANDEL I UBEZPIECZENIA	5 435	2 481	2 954	1 508	1 117	391	55	1	799	199	57	20	120	101	86	69	3 927	1 364	2 563
20. Handel towarowy	4 453	2 049	2 404	1 180	907	273	44	1	711	187	24	3	46	17	82	64	3 273	1 142	2 131
21. Spółdzielnie, związki i hur- townie spółdzielce (z wyjąt- kiem spółdzielni kredytowych)	115	59	56	49	35	14	—	—	—	—	22	12	13	2	—	—	66	24	42
22. Hotele, wynajem mieszkań, jadalnie	535	212	323	201	102	99	11	—	24	11	3	1	60	82	4	5	334	110	224
23. Handel pieniężny	32	14	18	11	8	3	—	—	—	—	7	3	1	—	—	—	21	6	15
24. Ubezpieczenia	2	—	2	2	—	2	—	—	—	—	1	—	—	—	—	—	—	—	—
25. Pośrednictwo różnego rodzaju oraz prace pomocn. w handlu	298	147	151	65	65	—	—	—	64	—	1	—	—	—	—	—	233	82	151
D. KOMUNIKACJA I TRANS- PORT	1 951	1 030	921	539	516	23	3	1	96	1	79	15	337	6	1	—	1 412	514	898
26. Poczta, telegraf, telefony	107	45	62	37	30	7	—	—	—	—	17	7	13	—	—	—	70	15	55
27. Koleje żelazne i kolejki oraz tramwaje miejskie	1 266	793	563	359	346	13	—	—	—	—	53	7	293	6	—	—	907	357	550
28. Inne rodzaje komunikacji i transportu	338	169	169	81	79	2	2	1	44	—	7	1	25	—	1	—	257	90	167
29. Prace pomocnicze przy ko- munikacji i transporcie	240	113	127	62	61	1	1	—	52	1	2	—	6	—	—	—	178	52	126
E. SŁUŻBA PUBLICZNA, WOLNE ZAWODY I PRA- CE POMOCNICZE PRZY WOLNYCH ZAWODACH	1 342	627	715	501	378	123	3	—	63	18	174	75	131	29	3	1	841	249	592
30. Administracja państwowa i sam- orządowa. Sądownictwo i ad- wokatura	627	323	304	220	197	23	1	—	4	—	91	18	97	5	—	—	497	126	281
31. Służba zdrowia	165	70	95	76	42	34	1	—	16	10	5	8	17	15	3	1	89	28	61
32. Organizacje i instyt. społeczne	24	9	15	10	5	5	—	—	—	—	5	2	—	3	—	—	14	4	10
33. Kościół	142	62	80	32	32	—	—	—	—	—	20	—	12	—	—	—	110	30	80
34. Szkolnictwo i wychowanie	332	140	192	145	87	58	—	—	35	8	49	44	3	6	—	—	187	53	134
35. Nauka, literatura i sztuka	2	1	1	1	1	—	—	—	—	—	1	—	—	—	—	—	1	—	1
36. Teatr, muz., widowiska i sport	50	22	28	17	14	3	1	—	8	—	3	3	2	—	—	—	33	8	25
F. 37. ARMJA, MARYNARKA I LOTNICTWO WOJSKOWE	123	80	43	68	68	—	—	—	—	—	45	—	23	—	—	—	55	12	43
G. SŁUŻBA DOMOWA I INNE USŁUGI OSOBISTE	830	129	701	626	56	570	7	3	21	67	—	—	28	499	—	1	204	73	131
38. Służba domowa	527	23	504	493	5	488	—	—	—	—	—	—	5	488	—	—	34	18	16
39. Inne usługi osobiste	303	106	197	133	51	82	7	3	21	67	—	—	23	11	—	—	170	55	115
H. BEZROBOTNI I OSOBY NIE- WYKONYWAJĄCE PRACY ZAWODOWEJ (prócz utrzym. członków rodzin)	1 632	693	939	810	424	386	—	—	—	—	—	—	—	—	—	—	822	269	553
40. Bezrobotni oraz osoby prze- bywające w więzien., szpit., zakł. naukowych i t. p.	586	326	260	329	236	93	—	—	—	—	—	—	—	—	—	—	257	90	167
41. Utrzymujący się bez pracy	1 046	367	679	481	188	293	—	—	—	—	—	—	—	—	—	—	565	179	386
N. BEZ BLIŻSZEGO OKRE- ŚLENIA I BEZ PODANIA ZAWODU	2 671	1 193	1 478	924	546	378	—	—	—	—	17	6	521	366	—	—	1 747	647	1 100
42. Bez bliższego określenia zawodu	2 507	1 123	1 384	910	538	372	—	—	—	—	17	6	521	366	—	—	1 597	585	1 012
43. Bez podania zawodu	164	70	94	14	8	6	—	—	—	—	—	—	—	—	—	—	150	62	88

^a Łącznie z osobami o niewiadomym stanowisku społecznym.

Tablica XVIII. LUDNOŚĆ CZYNNA ZAWODOWO WEDŁUG DZIAŁÓW I GAŁĘZI ZAWODU
OBJEKTYWNEGO I STANOWISKA SPOŁECZNEGO. LUDNOŚĆ BIERNA ZAWODOWO (c. d.).

POWIATY.

POW. KUTNO - WIEŚ.

ZAWÓD OBJEKTYWNY (DZIAŁY I GAŁĘZIE)	Ogółem czynni i bierni zawodowo			C z y n n i z a w o d o w o												-Bierni zawodowo członkowie rodzin			
				ogółem ^a			samodzielni				personal pracowni- czy i nad- zorczy		robotnicy		pomagający członkowie rodzin				
	r	m	k	r	m	k	m	k	m	k	m	k	m	k	r	m	k		
OGÓLEM	76 329	37 197	39132	35 886	21 354	14 532	1501	114	4680	662	773	132	9 455	3941	4706	9 338	40 443	15 843	24 600
A. ROLNICTWO I LEŚNIC- TWO WRAZ Z HODOWLĄ, OGRODNICTWEM I RY- BACTWEM	58 939	28 899	30 040	29 771	16 867	12 904	1428	110	3775	445	356	10	6 697	3048	4611	9 291	29 168	12 032	17 136
1. Roln., hod., ogrodn. i rybactwo	58 797	28 829	29 958	29 742	16 838	12 904	1428	110	3775	445	352	10	6 672	3048	4611	9 291	29 055	11 991	17 064
2. Leśnictwo i łowiectwo	142	70	72	29	29	—	—	—	—	—	4	—	25	—	—	—	113	41	72
B. GÓRNICZTWO I PRZEMYSŁ	8 317	4 286	4 031	2 622	2 376	246	64	2	627	115	127	11	1 483	103	75	15	5 695	1 910	3 785
3. Górnictwo, kamieniołomy i t. p.	1	1	—	1	1	—	—	—	—	—	—	—	1	—	—	—	—	—	—
4. Przemysł mineralny	123	66	57	42	39	3	1	—	6	—	1	—	30	3	1	—	81	27	54
5. Hutnictwo	5	3	2	3	3	—	—	—	—	—	—	—	3	—	—	—	2	—	2
6. Przemysł metalowy	486	280	206	164	164	—	8	—	78	—	—	—	66	—	12	—	322	116	206
7. Przemysł maszyn. i elektrotech.	147	92	55	58	58	—	1	—	2	—	2	—	53	—	—	—	89	34	55
8. Obróbka metali szlachetnych, wyrób zegarków i instrumen- tów precyzyjnych	6	3	3	2	2	—	—	—	2	—	—	—	—	—	—	—	4	1	3
9. Przemysł chemiczny	1	1	—	1	1	—	—	—	1	—	—	—	—	—	—	—	—	—	—
10. Przemysł włókienniczy	16	9	7	5	5	—	—	—	3	—	1	—	1	—	—	—	11	4	7
11. Przemysł papierniczy	—	—	—	—	—	—	—	—	—	—	—	—	—	—	—	—	—	—	—
12. Przemysł skórzany	81	50	31	28	28	—	4	—	15	—	1	—	7	—	1	—	53	22	31
13. Przemysł szklany	405	211	194	125	125	—	5	—	78	—	—	—	35	—	7	—	280	86	194
14. Przemysł spożywczy	4 583	2 349	2 234	1 411	1 309	102	37	—	138	3	105	8	998	83	31	8	3 172	1 040	2 132
15. Przemysł odzieżowy i galant.	1 036	487	549	381	254	127	7	2	184	110	—	—	47	10	16	5	655	233	422
16. Przemysł poligraficzny	5	1	4	5	1	4	—	—	1	—	—	—	—	—	—	—	2	—	—
17. Budownictwo	1 277	656	621	351	342	9	1	—	119	1	16	3	199	5	7	—	926	314	612
18. Gaz, woda i elektryczność	14	5	9	4	4	—	—	—	—	—	—	—	4	—	—	—	10	1	9
19. Przemysł bez podania gałęzi	131	72	59	41	40	1	—	—	—	—	1	—	39	1	—	—	90	32	58
C. HANDEL I UBEZPIECZENIA	1 424	637	787	440	312	128	9	1	236	53	13	5	35	42	18	27	984	325	659
20. Handel towarowy	1 204	547	657	350	261	89	4	—	224	52	4	2	12	12	16	23	854	286	568
21. Spółdzielnie, związki i hur- townie spółdzielcze (z wyjąt- kiem spółdzielni kredytowych)	61	24	37	33	18	15	—	—	—	—	5	3	13	12	—	—	28	6	22
22. Hotele, wynajem mieszkań, jadalnie	117	48	69	50	26	24	5	1	8	1	2	—	9	18	2	4	67	22	45
23. Handel pieniężny	6	1	5	1	1	—	—	—	—	—	1	—	—	—	—	—	5	—	5
24. Ubezpieczenia	1	1	—	1	1	—	—	—	—	—	1	—	—	—	—	—	—	—	—
25. Pośrednictwo różnego rodzaju oraz prace pomocn. w handlu	35	16	19	5	5	—	—	—	4	—	—	—	1	—	—	—	30	11	19
D. KOMUNIKACJA I TRANS- PORT	3 163	1 690	1 473	949	920	29	—	—	17	—	116	16	785	13	2	—	2 214	770	1 444
26. Poczta, telegraf, telefony	39	20	19	14	11	3	—	—	—	—	3	3	8	—	—	—	25	9	16
27. Koleje żelazne i kolejki oraz tramwaje miejskie	2 787	1 496	1 291	847	822	25	—	—	—	—	109	13	713	12	—	—	1 940	674	1 266
28. Inne rodzaje komunikacji i transportu	332	171	161	85	84	1	—	—	17	—	3	—	62	1	2	—	247	87	160
29. Prace pomocnicze przy ko- munikacji i transporcie	5	3	2	3	3	—	—	—	—	—	1	—	2	—	—	—	2	—	2
E. SŁUŻBA PUBLICZNA, WOLNE ZAWODY I PRA- CE POMOCNICZE PRZY WOLNYCH ZAWODACH	965	433	532	389	257	132	—	1	23	36	146	85	88	9	—	—	576	176	400
30. Administracja państwowa i sam- orządowa. Sądownictwo i ad- wokatura	370	196	174	116	112	4	—	—	3	—	48	2	61	1	—	—	254	84	170
31. Służba zdrowia	59	22	37	25	13	12	—	1	8	10	2	—	3	1	—	—	34	9	25
32. Organizacje i instyt. społeczne	2	1	1	2	1	1	—	—	—	—	1	1	—	—	—	—	—	—	—
33. Kościół	227	109	118	64	63	1	—	—	—	—	44	1	19	—	—	—	163	46	117
34. Szkolnictwo i wychowanie	290	97	193	176	63	113	—	—	9	25	50	81	4	7	—	—	114	34	80
35. Nauka, literatura i sztuka	4	1	3	2	1	1	—	—	—	1	—	—	—	—	—	—	2	—	2
36. Teatr, muz., widowiska i sport	13	7	6	4	4	—	—	—	3	—	—	—	1	—	—	—	9	3	6
F. 37. ARMIA, MARYNARKA I LOTNICTWO WOJSKOWE	48	38	10	36	36	—	—	—	—	—	7	—	29	—	—	—	12	2	10
G. SŁUŻBA DOMOWA I INNE USŁUGI OSOBISTE	1 078	249	829	696	117	579	—	—	2	13	—	2	115	563	—	—	382	132	250
38. Służba domowa	1 036	240	796	671	113	558	—	—	—	—	—	2	113	556	—	—	365	127	238
39. Inne usługi osobiste	42	9	33	25	4	21	—	—	2	13	—	—	2	7	—	—	17	5	12
H. BEZROBOTNI I OSOBY NIE- WYKONYWAJĄCE PRACY ZAWODOWEJ (prócz utrzym. członków rodzin)	1 094	412	682	544	226	318	—	—	—	—	—	—	—	—	—	—	550	186	364
40. Bezrobotni oraz osoby prze- bywające w więzien., szpit., zakł. naukowych i t. p.	231	124	107	124	83	41	—	—	—	—	—	—	—	—	—	—	107	41	66
41. Utrzymujący się bez pracy	863	288	575	420	143	277	—	—	—	—	—	—	—	—	—	—	443	145	298
N. BEZ BLIŻSZEGO OKRE- ŚLENIA I BEZ PODANIA ZAWODU	1 301	553	748	439	243	196	—	—	—	—	8	3	223	163	—	—	862	310	552
42. Bez bliższego określenia zawodu	1 105	487	618	397	231	166	—	—	—	—	8	3	223	163	—	—	708	256	452
43. Bez podania zawodu	196	66	130	42	12	30	—	—	—	—	—	—	—	—	—	—	154	54	100

a Łącznie z osobami o niewiadomym stanowisku społecznym.

Tablica XVIII. LUDNOŚĆ CZYNNA ZAWODOWO WEDŁUG DZIAŁÓW I GAŁĘZI ZAWODU
OBJEKTYWNEGO I STANOWISKA SPOŁECZNEGO. LUDNOŚĆ BIERNA ZAWODOWO (c. d.).

POWIATY.

POW. LIPNO — MIASTA I WIEŚ RAZEM.

ZAWÓD OBJEKTYWNY (DZIAŁY I GAŁĘZIE)	Ogółem czynni i bierni zawodowo			C z y n n i z a w o d o w o												Bierni zawodowo członkowie rodzin			
				ogółem ^a			samodzielni				personal pracowni- cy i nad- zorcy		robotnicy		pomagający członkowie rodzin				
	r	m	k	r	m	k	m	k	m	k	m	k	m	k	r	m	k		
OGÓŁEM	93 418	44 655	48 763	45 624	25 319	20 305	2327	234	6975	1214	778	146	8 873	5721	5751	12 602	47 794	19 336	28 458
A. ROLNICTWO I LEŚNIC- TWO WRAZ Z HODOWLĄ, OGRODNICTWEM I RY- BACTWEM	72 898	35 102	37 796	38 143	20 246	17 897	2138	217	5325	805	302	11	6 887	4332	5590	12 531	34 755	14 856	19 899
1. Roln., hod., ogrodn. i rybactwo	72 467	34 883	37 584	38 055	20 159	17 896	2138	217	5325	805	281	10	6 821	4332	5590	12 531	34 412	14 724	19 688
2. Leśnictwo i łowiectwo	431	219	212	88	87	1	1	—	—	—	21	1	66	—	—	—	343	132	211
B. GÓRNICZTWO I PRZEMYSŁ	7 411	3 742	3 669	2 381	2 038	343	165	12	996	204	35	3	716	102	124	22	5 030	1 704	3 326
3. Górnictwo, kamieniołomy i t. p.	46	23	23	12	11	1	1	—	—	—	2	—	8	1	—	—	34	12	22
4. Przemysł mineralny	147	80	67	38	35	3	1	—	—	5	1	—	27	1	—	—	109	45	64
5. Hutnictwo	—	—	—	—	—	—	—	—	—	—	—	—	—	—	—	—	—	—	—
6. Przemysł metalowy	624	340	284	211	210	1	26	—	88	—	—	—	80	—	16	1	413	130	283
7. Przemysł maszyn. i elektrotech.	50	25	25	15	14	1	2	—	4	—	—	—	8	1	—	—	35	11	24
8. Obróbka metali szlachetnych, wyrób zegarków i instrumen- tów precyzyjnych	70	37	33	24	24	—	2	—	13	—	—	—	6	—	3	—	46	13	33
9. Przemysł chemiczny	16	10	6	3	3	—	2	—	—	—	—	—	1	—	—	—	13	7	6
10. Przemysł włókienniczy	110	55	55	37	25	12	2	—	14	10	1	—	6	2	2	—	73	30	43
11. Przemysł papierniczy	11	5	6	4	4	—	—	—	1	—	1	—	2	—	—	—	7	1	6
12. Przemysł skórzaný	237	122	115	59	59	—	7	—	28	—	1	—	15	—	8	—	178	63	115
13. Przemysł drzewny	897	473	424	281	270	11	15	1	153	5	8	—	79	3	15	2	616	203	413
14. Przemysł spożywczy	1 991	998	993	553	513	40	46	5	191	10	16	2	215	19	44	4	1 438	485	953
15. Przemysł odzieżowy i galant.	2 375	1 128	1 247	899	632	267	53	6	366	175	—	—	182	73	31	13	1 476	496	980
16. Przemysł poligraficzny	43	26	17	20	18	2	3	—	7	2	—	—	7	—	1	—	23	8	15
17. Budownictwo	714	375	339	199	196	3	4	—	124	—	—	—	64	2	4	1	515	179	336
18. Gaz, woda i elektryczność . .	4	3	1	3	2	1	—	—	—	—	—	—	2	—	—	—	1	1	—
19. Przemysł bez podania gałęzi .	76	42	34	23	22	1	1	—	2	1	5	—	14	—	—	—	53	20	33
C. HANDEL I UBEZPIECZENIA	3 547	1 598	1 949	976	710	266	18	4	564	147	26	13	68	52	34	49	2 571	888	1 683
20. Handel towarowy	2 946	1 341	1 605	776	590	186	14	1	510	131	5	1	31	11	30	41	2 170	751	1 419
21. Spółdzielnie, związki i hur- townie spółdzielni kredytowych)	66	29	37	31	17	14	—	—	—	—	12	6	5	8	—	—	35	12	23
22. Hotele, wynajem mieszkań, jadalnie	455	190	265	142	80	62	4	3	43	16	1	2	29	33	3	8	313	110	203
23. Handel pieniężny	17	9	8	9	7	2	—	—	1	—	2	2	3	—	1	—	8	2	6
24. Ubezpieczenia	26	14	12	7	7	—	—	—	1	—	6	—	—	—	—	—	19	7	12
25. Pośrednictwo różnego rodzaju oraz prace pomocn. w handlu	37	15	22	11	9	2	—	—	9	—	—	2	—	—	—	—	26	6	20
D. KOMUNIKACJA I TRANS- PORT	1 379	718	661	422	403	19	1	—	17	—	67	12	317	7	1	—	957	315	642
26. Poczta, telegraf, telefony . . .	84	47	37	34	25	9	—	—	—	—	17	7	8	2	—	—	50	22	28
27. Koleje żelazne i kolejki oraz tramwaje miejskie	906	463	443	283	277	6	—	—	—	—	37	5	240	1	—	—	623	186	437
28. Inne rodzaje komunikacji i transportu	382	205	177	103	100	3	1	—	17	—	13	—	68	3	1	—	279	105	174
29. Prace pomocnicze przy ko- munikacji i transporcie	7	3	4	2	1	1	—	—	—	—	—	—	1	1	—	—	5	2	3
E. SŁUŻBA PUBLICZNA, WOLNE ZAWODY I PRA- CE POMOCNICZE PRZY WOLNYCH ZAWODACH	1 948	971	977	706	543	163	2	—	63	46	338	99	139	18	—	—	1 242	428	814
30. Administracja państwowa i sam- orządowa. Sądownictwo i ad- wokatura	857	443	414	271	244	27	—	—	6	—	140	24	98	3	—	—	586	199	387
31. Służba zdrowia	191	89	102	67	37	30	2	—	16	19	2	3	16	8	—	—	124	52	72
32. Organizacje i instyt. społeczne	25	10	15	11	4	7	—	—	—	—	3	3	1	4	—	—	14	6	8
33. Kościół	263	146	117	76	76	—	—	—	—	—	59	—	17	—	—	—	187	70	117
34. Szkolnictwo i wychowanie . . .	555	255	300	259	164	95	—	—	25	24	132	68	7	3	—	—	296	91	205
35. Nauka, literatura i sztuka . . .	13	6	7	5	3	2	—	—	3	2	—	—	—	—	—	—	8	3	5
36. Teatr, muz., widowiska i sport	44	22	22	17	15	2	—	—	13	1	2	1	—	—	—	—	27	7	20
F. 37. ARMIA, MARYNARKA I LOTNICTWO WOJSKOWE	41	33	8	33	33	—	—	—	—	—	5	—	28	—	—	—	8	—	8
G. SŁUŻBA DOMOWA I INNE USŁUGI OSOBISTE	1 068	157	911	811	78	733	3	1	9	12	—	5	64	715	2	—	257	79	178
38. Służba domowa	959	116	843	756	52	704	—	—	—	—	—	5	52	699	—	—	203	64	139
39. Inne usługi osobiste	109	41	68	55	26	29	3	1	9	12	—	—	12	16	2	—	54	15	39
H. BEZROBOTNI I OSOBY NIE- WYKONYWAJĄCE PRACY ZAWODOWEJ (prócz utrzym. członków rodzin)	1 986	937	1 049	970	597	373	—	—	—	—	—	—	—	—	—	—	1 016	340	676
40. Bezrobotni oraz osoby prze- bywające w więzien., szpit., zakł. naukowych i t. p.	422	282	140	291	243	48	—	—	—	—	—	—	—	—	—	—	131	39	92
41. Utrzymujący się bez pracy . .	1 564	655	909	679	354	325	—	—	—	—	—	—	—	—	—	—	885	301	584
N. BEZ BLIŻSZEGO OKRE- ŚLENIA I BEZ PODANIA ZAWODU	3 140	1 397	1 743	1 182	671	511	—	—	1	—	5	3	654	495	—	—	1 958	726	1 232
42. Bez bliższego określenia zawodu	2 962	1 340	1 622	1 160	661	499	—	—	1	—	5	3	654	495	—	—	1 802	679	1 123
43. Bez podania zawodu	178	57	121	22	10	12	—	—	—	—	—	—	—	—	—	—	156	47	109

^a Łącznie z osobami o niewiadomym stanowisku społecznym.

Tablica XVIII. LUDNOŚĆ CZYNNA ZAWODOWO WEDŁUG DZIAŁÓW I GAŁĘZI ZAWODU
OBJEKTYWNEGO I STANOWISKA SPOŁECZNEGO. LUDNOŚĆ BIERNĄ ZAWODOWO (c. d.).

POWIATY.

POW. LIPNO — MIASTA.

ZAWÓD OBJEKTYWNY (DZIAŁY I GAŁĘZIE)	Ogółem czynni i bierni zawodowo			C z y n n i z a w o d o w o														Bierni zawodowo członkowie rodzin		
				o g ó ł e m ^a			samodzielni				personel pracowni- czy i nad- zorczy		robotnicy		pomagający członkowie rodzin					
	r	m	k	r	m	k	zatrudnia- jący obce siły robocze		niezatrud- niający obcych sił roboczych		m	k	m	k	m	k	r	m	k	
OGÓŁEM	11 160	5 260	5 900	4 241	2 762	1 479	187	17	909	230	204	70	1 058	644	210	368	6 919	2 408	4 421	
A. ROLNICTWO I LEŚNIC- TWO WRAZ Z HODOWLĄ, OGRODNICTWEM I RY- BACTWEM	1 790	886	904	938	495	443	68	9	140	33	6	—	146	76	135	325	852	391	461	
1. Roln., hod., ogrodn. i rybactwo	1 790	886	904	938	495	443	68	9	140	33	6	—	146	76	135	325	852	391	461	
2. Leśnictwo i łowiectwo	—	—	—	—	—	—	—	—	—	—	—	—	—	—	—	—	—	—	—	
B. GÓRNICZTWO I PRZEMYSŁ	3 010	1 501	1 509	960	806	154	85	5	378	82	4	1	279	53	59	13	2 050	695	1 355	
3. Górnictwo, kamieniołomy i t. p.	3	2	1	2	1	1	1	—	—	—	—	—	—	1	—	—	1	1	—	
4. Przemysł mineralny	47	24	23	11	10	1	1	—	3	—	—	—	5	—	—	1	36	14	22	
5. Hutnictwo	—	—	—	—	—	—	—	—	—	—	—	—	—	—	—	—	—	—	—	
6. Przemysł metalowy	160	88	72	54	54	—	10	—	19	—	—	—	22	—	3	—	106	34	72	
7. Przemysł maszyn. i elektrotech.	10	3	7	3	2	1	—	—	2	—	—	—	—	1	—	—	7	1	6	
8. Obróbka metali szlachetnych, wyrób zegarków i instrumen- tów precyzyjnych	47	27	20	17	17	—	1	—	9	—	—	—	4	—	3	—	30	10	20	
9. Przemysł chemiczny	5	3	2	1	1	—	1	—	—	—	—	—	—	—	—	—	4	2	2	
10. Przemysł włókienniczy	56	28	28	18	13	5	2	—	3	4	1	—	5	1	2	—	38	15	23	
11. Przemysł papierniczy	2	1	1	1	1	—	—	—	1	—	—	—	—	—	—	—	1	—	1	
12. Przemysł skórzaný	98	47	51	24	24	—	2	—	12	—	—	—	7	—	3	—	74	23	51	
13. Przemysł drzewny	262	131	131	79	75	4	7	—	47	2	—	—	16	2	5	—	183	56	127	
14. Przemysł spożywczy	627	316	311	159	140	13	17	1	60	7	2	—	55	4	12	1	468	170	298	
15. Przemysł odzieżowy i galant.	1 395	677	718	509	383	126	39	4	175	68	—	—	140	43	29	11	886	294	592	
16. Przemysł poligraficzny	37	22	15	15	14	1	3	—	5	1	—	—	5	—	1	—	22	8	14	
17. Budownictwo	231	115	116	58	57	1	1	—	40	—	—	—	15	1	1	—	173	58	115	
18. Gaz, woda i elektryczność . .	4	3	1	3	2	1	—	—	—	—	—	—	2	—	—	—	1	1	—	
19. Przemysł bez podania gałęzi .	26	14	12	6	6	—	—	—	2	—	1	—	3	—	—	—	20	8	12	
C. HANDEL I UBEZPIECZENIA	2 287	1 040	1 247	630	446	184	9	2	347	96	21	10	54	45	15	30	1 657	594	1 063	
20. Handel towarowy	1 831	844	987	480	357	123	7	—	312	85	3	1	22	10	13	26	1 351	487	864	
21. Spółdzielnie, związki i hur- townie spółdzielcze (z wyjąt- kiem spółdzielni kredytowych)	62	29	33	28	17	11	—	—	—	—	12	6	5	5	—	—	34	12	22	
22. Hotele, wynajem mieszkań, jadalnie	323	134	189	101	53	48	2	2	25	11	1	1	24	30	1	4	222	81	141	
23. Handel pieniężny	16	9	7	8	7	1	—	—	1	—	2	1	3	—	1	—	8	2	6	
24. Ubezpieczenia	21	10	11	4	4	—	—	—	1	—	3	—	—	—	—	—	17	6	11	
25. Pośrednictwo różnego rodzaju oraz prace pomocn. w handlu	34	14	20	9	8	1	—	—	8	—	—	—	1	—	—	—	25	6	19	
D. KOMUNIKACJA I TRANS- PORT	917	474	443	283	270	13	1	—	11	—	43	8	215	5	—	—	634	204	430	
26. Poczta, telegraf, telefony . . .	65	34	31	23	17	6	—	—	—	—	11	5	6	1	—	—	42	17	25	
27. Koleje żelazne i kolejki oraz tramwaje miejskie	722	369	353	227	223	4	—	—	—	—	28	3	195	1	—	—	495	146	349	
28. Inne rodzaje komunikacji i transportu	123	66	55	31	29	2	1	—	11	—	4	—	13	2	—	—	92	39	53	
29. Prace pomocnicze przy ko- munikacji i transporcie	7	3	4	2	1	1	—	—	—	—	—	—	1	1	—	—	5	2	3	
E. SŁUŻBA PUBLICZNA, WOLNE ZAWODY I PRA- CE POMOCNICZE PRZY WOLNYCH ZAWODACH	833	403	430	303	231	72	1	—	26	10	126	48	78	14	—	—	530	172	358	
30. Administracja państwa i sam- orządowa. Sądownictwo i ad- wokatura	463	229	234	161	141	20	—	—	5	—	82	17	54	3	—	—	302	88	214	
31. Służba zdrowia	94	39	55	35	19	16	1	—	4	5	2	3	12	8	—	—	59	20	39	
32. Organizacje i instyt. społeczne	13	6	7	6	2	4	—	—	—	—	1	2	1	2	—	—	7	4	3	
33. Kościół	60	35	25	16	16	—	—	—	—	—	11	5	—	—	—	—	44	19	25	
34. Szkolnictwo i wychowanie . . .	192	89	103	80	50	30	—	—	15	4	29	25	6	1	—	—	112	39	73	
35. Nauka, literatura i sztuka . . .	—	—	—	—	—	—	—	—	—	—	—	—	—	—	—	—	—	—	—	
36. Teatr, muz., widowiska i sport	11	5	6	5	3	2	—	—	2	1	1	1	—	—	—	—	6	2	4	
F. 37. ARMIA, MARYNARKA I LOTNICTWO WOJSKOWE	3	1	2	1	1	—	—	—	—	—	—	—	1	—	—	—	2	—	2	
G. SŁUŻBA DOMOWA I INNE USŁUGI OSOBISTE	280	37	243	219	23	196	3	1	6	9	—	—	13	186	1	—	61	14	47	
38. Służba domowa	194	5	189	178	3	175	—	—	—	—	—	—	3	175	—	—	16	2	14	
39. Inne usługi osobiste	86	32	54	41	20	21	3	1	6	9	—	—	10	11	1	—	45	12	33	
H. BEZROBOTNI I OSOBY NIE- WYKONYWAJĄCE PRACY ZAWODOWEJ (prócz utrzym. członków rodzin)	671	324	347	358	211	147	—	—	—	—	—	—	—	—	—	—	313	113	200	
40. Bezrobotni oraz osoby prze- bywające w więzien., szpit., zakł. naukowych i t. p.	157	114	43	148	111	37	—	—	—	—	—	—	—	—	—	—	9	3	6	
41. Utrzymujący się bez pracy . .	514	210	304	210	100	110	—	—	—	—	—	—	—	—	—	—	304	110	194	
N. BEZ BLIŻSZEGO OKRE- ŚLENIA I BEZ PODANIA ZAWODU	1 369	594	775	549	279	270	—	—	1	—	4	3	272	265	—	—	820	315	505	
42. Bez bliższego określenia zawodu	1 342	580	762	547	278	269	—	—	1	—	4	3	272	265	—	—	795	302	493	
43. Bez podania zawodu	27	14	13	2	1	1	—	—	—	—	—	—	—	—	—	—	25	13	12	

a Łącznie z osobami o niewiadomym stanowisku społecznym.

Tablica XVIII. LUDNOŚĆ CZYNNA ZAWODOWO WEDŁUG DZIAŁÓW I GAŁĘZI ZAWODU
OBJEKTYWNEGO I STANOWISKA SPOŁECZNEGO. LUDNOŚĆ BIERNA ZAWODOWO (c. d.).

POWIATY.

POW. LIPNO — WIEŚ.

ZAWÓD OBJEKTYWNY (DZIAŁY I GAŁĘZIE)	Ogółem czynni i bierni zawodowo			C z y n n i z a w o d o w o												Bierni zawodowo członkowie rodzin			
				ogółem ^a			samodzielni				personel pracowniczy i nad- zorczy		robotnicy		pomagający członkowie rodzin				
	r	m	k	r	m	k	m	k	m	k	m	k	m	k	r	m	k		
OGÓLEM	82 258	39 395	42 863	41 383	22 557	18 826	2160	217	6068	984	574	76	7 815	5077	5541	12 234	40 875	16 838	24 037
A. ROLNICTWO I LEŚNIC- TWO WRAZ Z HODOWLĄ, OGRODNICTWEM I RY- BACTWEM	71 108	34 216	36 892	37 205	19 751	17 454	2070	208	5185	772	296	11	6 741	4256	5455	12 206	33 903	14 465	19 438
1. Roln., hod., ogrodn. i rybactwo	70 677	33 997	36 680	37 117	19 664	17 453	2070	208	5185	772	275	10	6 675	4256	5455	12 206	33 560	14 333	19 227
2. Leśnictwo i łowiectwo	431	219	212	88	87	1	—	—	—	—	21	1	66	—	—	—	343	132	211
B. GÓRNICTWO I PRZEMYSŁ	4 401	2 241	2 160	1 421	1 232	189	80	7	618	122	31	2	437	49	65	9	2 980	1 009	1 971
3. Górnictwo, kamieniołomy i t. p.	43	21	22	10	10	—	—	—	—	—	2	—	8	—	—	—	33	11	22
4. Przemysł mineralny	100	56	44	27	25	2	—	—	2	1	—	—	22	1	—	—	73	31	42
5. Hutnictwo	—	—	—	—	—	—	—	—	—	—	—	—	—	—	—	—	—	—	—
6. Przemysł metalowy	464	252	212	157	156	1	16	—	69	—	—	—	58	—	13	1	307	96	211
7. Przemysł maszyn. i elektrotech.	40	22	18	12	12	—	2	—	2	—	—	—	8	—	—	—	28	10	18
8. Obróbka metali szlachetnych, wyrób zegarków i instrumen- tów precyzyjnych	23	10	13	7	7	—	1	—	4	—	—	—	2	—	—	—	16	3	13
9. Przemysł chemiczny	11	7	4	2	2	—	1	—	—	—	—	—	1	—	—	—	9	5	4
10. Przemysł włókienniczy	54	27	27	19	12	7	—	—	11	6	—	—	1	1	—	—	35	15	20
11. Przemysł papierniczy	9	4	5	3	3	—	—	—	—	—	1	—	2	—	—	—	6	1	5
12. Przemysł skórzaný	139	75	64	35	35	—	5	—	16	—	—	—	8	—	5	—	104	40	64
13. Przemysł drzewny	635	342	293	202	195	7	8	1	106	3	8	—	63	1	10	2	433	147	286
14. Przemysł spożywczy	1 364	682	682	394	367	27	29	4	131	3	14	2	160	15	32	3	970	315	655
15. Przemysł odzieżowy i galant.	980	451	529	390	249	141	14	2	191	107	—	—	42	30	2	2	590	202	388
16. Przemysł poligraficzny	6	4	2	5	4	—	1	—	2	1	—	—	2	—	—	—	1	—	1
17. Budownictwo	483	260	223	141	139	2	3	—	84	—	—	—	49	1	3	1	342	121	221
18. Gaz, woda i elektryczność	—	—	—	—	—	—	—	—	—	—	—	—	—	—	—	—	—	—	—
19. Przemysł bez podania gałęzi	50	28	22	17	16	1	1	—	1	4	—	—	11	—	—	—	33	12	21
C. HANDEL I UBEZPIECZENIA	1 260	558	702	346	264	82	9	2	217	51	5	3	14	7	19	19	914	294	620
20. Handel towarowy	1 115	497	618	296	233	63	7	1	198	46	2	—	9	1	17	15	819	264	555
21. Spółdzielnie, związki i hur- townie spółdzielcze (z wyjąt- kiem spółdzielni kredytowych)	4	—	4	3	—	3	—	—	—	—	—	—	—	3	—	—	1	—	1
22. Hotele, wynajem mieszkań jadalnie	132	56	76	41	27	14	2	1	18	5	—	—	5	3	2	4	91	29	62
23. Handel pieniężny	1	—	1	1	—	—	—	—	—	—	—	—	—	—	—	—	—	—	—
24. Ubezpieczenia	5	4	1	3	3	—	—	—	—	—	3	—	—	—	—	—	2	1	1
25. Pośrednictwo różnego rodzaju oraz prace pomocn. w handlu	3	1	2	2	1	1	—	—	1	—	—	—	—	—	—	—	1	—	1
D. KOMUNIKACJA I TRANS- PORT	462	244	218	139	133	6	—	—	6	—	24	4	102	2	1	—	323	111	212
26. Poczta, telegraf, telefony	19	13	6	11	8	3	—	—	—	—	6	2	2	1	—	—	8	5	3
27. Koleje żelazne i kolejki oraz tramwaje miejskie	184	94	90	56	54	2	—	—	—	—	9	2	45	—	—	—	128	40	88
28. Inne rodzaje komunikacji i transportu	259	137	122	72	71	1	—	—	6	—	9	—	55	1	1	—	187	66	121
29. Prace pomocnicze przy ko- munikacji i transporcie	—	—	—	—	—	—	—	—	—	—	—	—	—	—	—	—	—	—	—
E. SŁUŻBA PUBLICZNA, WOLNE ZAWODY I PRA- CE POMOCNICZE PRZY WOLNYCH ZAWODACH	1 115	568	547	403	312	91	1	—	37	36	212	51	61	4	—	—	712	256	456
30. Administracja państwowa i sam- orządowa. Sądownictwo i ad- wokatura	394	214	180	110	103	7	—	—	1	—	58	7	44	—	—	—	284	111	173
31. Służba zdrowia	97	50	47	32	18	14	1	—	12	14	—	—	4	—	—	—	65	32	33
32. Organizacje i instyt. społeczne	12	4	8	5	2	3	—	—	—	—	2	1	—	2	—	—	7	2	5
33. Kościół	203	111	92	60	60	—	—	—	—	—	48	—	12	—	—	—	143	51	92
34. Szkolnictwo i wychowanie	363	166	197	179	114	65	—	—	10	20	103	43	1	—	—	—	184	52	132
35. Nauka, literatura i sztuka	13	6	7	5	3	2	—	—	3	2	—	—	—	—	—	—	8	3	5
36. Teatr, muz., widowiska i sport	33	17	16	12	12	—	—	—	11	—	1	—	—	—	—	—	21	5	16
F. 37. ARMJA, MARYNARKA I LOTNICTWO WOJSKOWE	38	32	6	32	32	—	—	—	—	—	5	—	27	—	—	—	6	—	6
G. SŁUŻBA DOMOWA I INNE USŁUGI OSOBISTE	788	120	668	592	55	537	—	—	3	3	—	5	51	529	1	—	196	65	131
38. Służba domowa	765	111	654	578	49	529	—	—	—	—	—	5	49	524	—	—	187	62	125
39. Inne usługi osobiste	23	9	14	14	6	8	—	—	3	3	—	—	2	5	1	—	9	3	6
H. BEZROBOTNI I OSOBY NIE- WYKONYWAJĄCE PRACY ZAWODOWEJ (prócz utrzym. członków rodzin)	1 315	613	702	612	386	226	—	—	—	—	—	—	—	—	—	—	703	227	476
40. Bezrobotni oraz osoby prze- bywające w więzien., szpit., zakł. naukowych i t. p.	265	168	97	143	132	11	—	—	—	—	—	—	—	—	—	—	122	36	86
41. Utrzymujący się bez pracy	1 050	445	605	469	254	215	—	—	—	—	—	—	—	—	—	—	581	191	390
N. BEZ BLIŻSZEGO OKRE- ŚLENIA I BEZ PODANIA ZAWODU	1 771	803	968	633	392	241	—	—	—	—	1	—	382	230	—	—	1 138	411	727
42. Bez bliższego określenia zawodu	1 620	760	860	613	383	230	—	—	—	—	1	—	382	230	—	—	1 007	377	630
43. Bez podania zawodu	151	43	108	20	9	11	—	—	—	—	—	—	—	—	—	—	131	34	97

^a Łącznie z osobami o niewiadomym stanowisku społecznym.
Statystyka Polski. Tom XV.

Tablica XVIII. LUDNOŚĆ CZYNNA ZAWODOWO WEDŁUG DZIAŁÓW I GAŁĘZI ZAWODU
OBJEKTYWNEGO I STANOWISKA SPOŁECZNEGO. LUDNOŚĆ BIERNA ZAWODOWO (c. d.).

POWIATY.

POW. ŁOWICZ — MIASTA I WIEŚ RAZEM.

ZAWÓD OBJEKTYWNY (DZIAŁY I GAŁĘZIE)	Ogółem czynni i bierni zawodowo			C z y n n i z a w o d o w o												Bierni zawodowo członkowie rodzin			
				o g ó ł e m ^a			samodzielni				personal pracowni- czy i nad- zorczy		robotnicy		pomagający członkowie rodzin				
	r	m	k	r	m	k	zatrudnia- jący obce siły robocze		niezatrud- niający obcych sił roboczych		m	k	m	k	m	k	r	m	k
OGÓŁEM	94 796	46 676	48 120	51 258	28 824	22 434	3210	273	8390	1051	607	277	7 862	4017	7913	16 307	43 538	17 852	25 666
A. ROLNICTWO I LEŚNIC- TWO WRAZ Z HODOWLĄ, OGRODNICTWEM I RY- BACTWEM	70 312	35 071	35 241	42 544	22 577	19 967	2972	244	6535	660	99	1	5 205	2816	7763	16 245	27 768	12 494	15 274
1. Roln., hod., ogrodn. i rybactwo	70 093	34 969	35 124	42 497	22 531	19 966	2972	244	6535	660	90	1	5 168	2815	7763	16 245	27 596	12 438	15 158
2. Leśnictwo i łowiectwo	219	102	117	47	46	1	—	—	—	—	9	—	37	1	—	—	172	56	116
B. GÓRNICZTWO I PRZEMYSŁ	8 391	4 336	4 055	2 724	2 429	295	194	21	1143	150	53	2	921	99	118	23	5 667	1 907	3 760
3. Górnictwo, kamieniołomy i t. p.	36	18	18	7	7	—	—	—	1	—	1	—	5	—	—	—	29	11	18
4. Przemysł mineralny	217	112	105	60	59	1	1	—	12	—	2	—	43	1	1	—	157	53	104
5. Hutnictwo	2	1	1	2	1	1	1	—	—	—	—	—	—	—	—	—	—	—	—
6. Przemysł metalowy	803	453	350	275	270	5	29	1	122	—	—	—	100	2	19	2	528	183	345
7. Przemysł maszyn. i elektrotech.	48	27	21	23	23	—	4	—	1	—	—	—	18	—	—	—	25	4	21
8. Obróbka metali szlachetnych, wyrób zegarków i instrumen- tów precyzyjnych	75	36	39	24	23	1	3	—	11	1	1	—	7	—	1	—	51	13	38
9. Przemysł chemiczny	30	14	16	8	8	—	2	—	1	—	—	—	5	—	—	—	22	6	16
10. Przemysł włókienniczy	361	166	195	115	83	32	6	2	25	10	4	—	46	20	2	—	246	83	163
11. Przemysł papierniczy	9	3	6	3	2	1	—	—	2	—	—	—	—	1	—	—	6	1	5
12. Przemysł skórzaný	107	59	48	35	35	—	3	—	23	—	—	—	8	—	1	—	72	24	48
13. Przemysł drzewny	844	456	388	245	243	2	12	—	164	—	—	—	60	2	7	—	599	213	386
14. Przemysł spożywczy	2 018	1 032	986	631	585	46	64	8	140	6	32	—	317	27	32	5	1 387	447	940
15. Przemysł odzieżowy i galant.	2 732	1 361	1 371	963	770	193	61	10	488	131	—	—	175	37	46	15	1 769	591	1 178
16. Przemysł poligraficzny	46	24	22	23	16	7	2	—	5	1	—	—	9	6	—	—	23	8	15
17. Budownictwo	950	513	437	268	266	2	5	—	144	1	6	—	102	1	9	—	682	247	435
18. Gaz, woda i elektryczność	30	17	13	11	9	2	—	—	1	—	2	2	6	—	—	—	19	8	11
19. Przemysł bez podania gałęzi	83	44	39	31	29	2	1	—	3	—	5	—	20	2	—	—	52	15	37
C. HANDEL I UBEZPIECZENIA	3 865	1 767	2 098	1 064	779	285	33	7	572	163	27	18	121	77	26	30	2 801	988	1 813
20. Handel towarowy	3 123	1 450	1 673	803	615	188	24	3	537	131	9	4	20	21	25	29	2 320	835	1 485
21. Spółdzielnie, związki i hur- townie spółdzielcze (z wyjąt- kiem spółdzielni kredytowych)	79	35	44	31	19	12	—	—	—	—	9	7	10	5	—	—	48	16	32
22. Hotele, wynajem mieszkań, jadalnie	579	238	341	201	121	80	9	4	22	22	1	2	88	51	1	1	378	117	261
23. Handel pieniężny	30	14	16	13	8	5	—	—	—	—	5	5	3	—	—	—	17	6	11
24. Ubezpieczenia	8	4	4	3	3	—	—	—	—	—	3	—	—	—	—	—	5	1	4
25. Pośrednictwo różnego rodzaju oraz prace pomocn. w handlu	46	26	20	13	13	—	—	—	13	—	—	—	—	—	—	—	33	13	20
D. KOMUNIKACJA I TRANS- PORT	4 075	2 014	2 061	983	955	28	2	—	65	1	125	18	760	9	3	—	3 092	1 059	2 033
26. Poczta, telegraf, telefony	131	75	56	45	40	5	—	—	—	—	19	4	21	1	—	—	86	35	51
27. Koleje żelazne i kolejki oraz tramwaje miejskie	3 480	1 705	1 775	822	800	22	—	—	—	—	95	14	705	8	—	—	2 658	905	1 753
28. Inne rodzaje komunikacji i transportu	359	177	182	89	88	1	2	—	43	1	9	—	31	—	3	—	270	89	181
29. Prace pomocnicze przy ko- munikacji i transporcie	105	57	48	27	27	—	—	—	22	—	2	—	3	—	—	—	78	30	48
E. SŁUŻBA PUBLICZNA, WOLNE ZAWODY I PRA- CE POMOCNICZE PRZY WOLNYCH ZAWODACH	1 982	888	1 094	843	525	318	6	—	63	48	269	216	185	53	1	1	1 139	363	776
30. Administracja państwowa i sam- orządowa. Sądownictwo i ad- wokatura	854	432	422	301	263	38	1	—	9	—	124	34	127	3	1	1	553	169	384
31. Służba zdrowia	155	60	95	84	36	48	3	—	13	18	5	11	15	19	—	—	71	24	47
32. Organizacje i instyt. społeczne	36	4	32	30	3	27	—	—	—	—	1	8	2	19	—	—	6	1	5
33. Kościół	366	162	204	137	93	44	—	—	—	—	62	34	31	10	—	—	229	69	160
34. Szkolnictwo i wychowanie	523	201	322	269	108	161	—	—	22	30	76	129	10	2	—	—	254	93	161
35. Nauka, literatura i sztuka	3	2	1	2	2	—	—	—	2	—	—	—	—	—	—	—	1	—	1
36. Teatr, muz., widowiska i sport	45	27	18	20	20	—	2	—	17	—	1	—	—	—	—	—	25	7	18
F. 37. ARMJA, MARYNARKA I LOTNICTWO WOJSKOWE	90	54	36	40	36	4	—	—	—	—	15	4	21	—	—	—	50	18	32
G. SŁUŻBA DOMOWA I INNE USŁUGI OSOBISTE	792	117	675	638	60	578	2	1	12	38	—	3	44	535	2	1	154	57	97
38. Służba domowa	641	65	576	564	36	528	—	—	—	—	—	2	36	526	—	—	77	29	48
39. Inne usługi osobiste	151	52	99	74	24	50	2	1	12	38	—	1	8	9	2	1	77	28	49
H. BEZROBOTNI I OSOBY NIE- WYKONYWAJĄCE PRACY ZAWODOWEJ (prócz utrzym. członków rodzin)	2 045	1 041	1 004	1 290	807	483	—	—	—	—	—	—	—	—	—	—	755	234	521
40. Bezrobotni oraz osoby prze- bywające w więzien., szpit., zakł. naukowych i t. p.	765	572	193	631	523	108	—	—	—	—	—	—	—	—	—	—	134	49	85
41. Utrzymujący się bez pracy	1 280	469	811	659	284	375	—	—	—	—	—	—	—	—	—	—	621	185	436
N. BEZ BLIŻSZEGO OKRE- ŚLENIA I BEZ PODANIA ZAWODU	3 244	1 388	1 856	1 132	656	476	1	—	1	19	15	15	605	428	—	7	2 112	732	1 380
42. Bez bliższego określenia zawodu	2 924	1 257	1 667	1 077	626	451	1	—	—	1	19	15	605	428	—	7	1 847	631	1 216
43. Bez podania zawodu	320	131	189	55	30	25	—	—	—	—	—	—	—	—	—	—	265	101	164

^a Łącznie z osobami o niewiadomym stanowisku społecznym.

Tablica XVIII. LUDNOŚĆ CZYNNA ZAWODOWO WEDŁUG DZIAŁÓW I GAŁĘZI ZAWODU
OBJEKTYWNEGO I STANOWISKA SPOŁECZNEGO. LUDNOŚĆ BIERNA ZAWODOWO (c. d.).

POWIATY.

POW. ŁOWICZ — MIASTA.

ZAWÓD OBJEKTYWNY (DZIAŁY I GAŁĘZIE)	Ogółem czynni i bierni zawodowo			C z y n n i z a w o d o w o												Bierni zawodowo członkowie rodzin			
				o g ó l e m ^a			samodzielni				personel pracowniczy i nad- zorczy		robotnicy		pomagający członkowie rodzin				
	r	m	k	r	m	k	zatrudnia- jący obce siły robocze		niezatrud- niający obcych sił roboczych		m	k	m	k	m	k	r	m	k
OGÓLEM	15 807	7 477	8 330	6 048	4 117	1 931	201	26	1060	290	348	170	1 678	890	156	180	9 759	3 360	6 399
A. ROLNICTWO I LEŚNIC- TWO WRAZ Z HODOWLĄ, OGRODNICTWEM I RY- BACTWEM	719	344	375	409	215	194	16	2	93	19	4	—	39	30	60	143	310	129	181
1. Roln., hod., ogrodn. i rybactwo	717	342	375	407	213	194	16	2	93	19	3	—	38	30	60	143	310	129	181
2. Leśnictwo i łowiectwo	2	2	—	2	2	—	—	—	—	—	1	—	1	—	—	—	—	—	—
B. GÓRNICZTWO I PRZEMYSŁ	4 237	2 163	2 074	1 406	1 227	179	144	16	442	82	31	2	540	63	70	16	2 831	936	1 895
3. Górnictwo, kamieniołomy i t. p.	2	1	1	1	1	—	—	—	—	—	—	—	1	—	—	—	1	—	1
4. Przemysł mineralny	144	76	68	42	41	1	1	—	5	—	2	—	32	1	1	—	102	35	67
5. Hutnictwo	1	—	1	1	—	—	—	—	—	—	—	—	—	—	—	—	—	—	—
6. Przemysł metalowy	269	156	113	104	103	1	13	—	35	—	—	—	51	1	4	—	165	53	112
7. Przemysł maszyn. i elektrotech.	46	26	20	22	22	—	4	—	1	—	—	—	17	—	—	—	24	4	20
8. Obróbka metali szlachetnych, wyrób zegarków i instrumen- tów precyzyjnych	66	32	34	21	20	1	3	—	8	1	1	—	7	—	1	—	45	12	33
9. Przemysł chemiczny	25	11	14	6	6	—	2	—	1	—	—	—	3	—	—	—	19	5	14
10. Przemysł włókienniczy	287	133	154	90	66	24	6	2	15	5	4	—	39	17	2	—	197	67	130
11. Przemysł papierniczy	9	3	6	3	2	1	—	—	2	—	—	—	—	1	—	—	6	1	5
12. Przemysł skórzany	77	44	33	25	25	—	3	—	14	—	—	—	7	—	1	—	52	19	33
13. Przemysł drzewny	286	150	136	85	83	2	9	—	42	—	—	—	28	2	4	—	191	67	134
14. Przemysł spożywczy	867	438	429	259	244	15	44	7	48	2	14	—	123	3	15	3	608	194	414
15. Przemysł odzieżowy i galant.	1 582	780	802	566	445	121	52	7	219	72	—	—	135	30	39	12	1 016	335	681
16. Przemysł poligraficzny	46	24	22	23	16	7	2	—	5	1	—	—	9	6	—	—	23	8	15
17. Budownictwo	437	237	200	123	121	2	4	—	43	1	4	—	67	1	3	—	314	116	198
18. Gaz, woda i elektryczność	30	17	13	11	9	2	—	—	1	—	2	2	6	—	—	—	19	8	11
19. Przemysł bez podania gałęzi	63	35	28	24	23	1	1	—	3	—	4	—	15	1	—	—	39	12	27
C. HANDEL I UBEZPIECZENIA	3 000	1 363	1 637	841	608	233	31	7	414	124	26	17	116	65	21	20	2 159	755	1 404
20. Handel towarowy	2 311	1 065	1 246	596	453	143	23	3	383	104	8	4	19	13	20	19	1 715	612	1 103
21. Spółdzielnie, związki i hur- townie spółdzielcze (z wyjąt- kiem spółdzielni kredytowych)	67	30	37	23	15	8	—	—	—	—	9	6	6	2	—	—	44	15	29
22. Hotele, wynajem mieszkań, jadalnie	545	228	317	194	117	77	8	4	19	20	1	2	88	50	1	1	351	111	240
23. Handel pieniężny	30	14	16	13	8	5	—	—	—	—	5	5	3	—	—	—	17	6	11
24. Ubezpieczenia	8	4	4	3	3	—	—	—	—	—	3	—	—	—	—	—	5	1	4
25. Pośrednictwo różnego rodzaju oraz prace pomocn. w handlu	39	22	17	12	12	—	—	—	12	—	—	—	—	—	—	—	27	10	17
D. KOMUNIKACJA I TRANS- PORT	1 916	971	945	481	465	16	2	—	56	—	92	13	313	3	2	—	1 435	506	929
26. Poczta, telegraf, telefony	91	54	37	32	28	4	—	—	—	—	15	4	13	—	—	—	59	26	33
27. Koleje żelazne i kolejki oraz tramwaje miejskie	1 484	743	741	367	355	12	—	—	—	—	67	9	288	3	—	—	1 117	388	729
28. Inne rodzaje komunikacji i transportu	236	117	119	55	55	—	2	—	34	—	8	—	9	—	2	—	181	62	119
29. Prace pomocnicze przy ko- munikacji i transporcie	105	57	48	27	27	—	—	—	22	—	2	—	3	—	—	—	78	30	48
E. SŁUŻBA PUBLICZNA, WOLNE ZAWODY I PRA- CE POMOCNICZE PRZY WOLNYCH ZAWODACH	1 266	570	696	532	332	200	6	—	44	31	162	118	118	51	1	—	734	238	496
30. Administracja państwowa i sam- orządowa. Sądownictwo i ad- wokatura	658	328	330	234	198	36	1	—	9	—	101	33	85	3	—	—	424	130	294
31. Służba zdrowia	124	48	76	69	28	41	3	—	6	11	5	11	14	19	—	—	55	20	35
32. Organizacje i instyt. społeczne	34	4	30	28	3	25	—	—	—	—	1	6	2	19	—	—	6	1	5
33. Kościół	129	43	86	62	26	36	—	—	—	—	17	28	9	8	—	—	67	17	50
34. Szkolnictwo i wychowanie	287	128	159	126	64	62	—	—	18	20	38	40	8	2	—	—	161	64	97
35. Nauka, literatura i sztuka	2	1	1	1	1	—	—	—	1	—	—	—	—	—	—	—	1	—	1
36. Teatr, muz., widowiska i sport	32	18	14	12	12	—	2	—	10	—	—	—	—	—	—	—	20	6	14
F. 37. ARMJA, MARYNARKA I LOTNICTWO WOJSKOWE	80	44	36	30	26	4	—	—	—	—	15	4	11	—	—	—	50	18	32
G. SŁUŻBA DOMOWA I INNE USŁUGI OSOBISTE	485	63	422	398	32	366	2	1	11	34	—	1	17	329	2	1	87	31	56
38. Służba domowa	347	14	333	334	9	325	—	—	—	—	—	—	9	325	—	—	13	5	8
39. Inne usługi osobiste	138	49	89	64	23	41	2	1	11	34	—	1	8	4	2	1	74	26	48
H. BEZROBOTNI I OSOBY NIE- WYKONYWAJĄCE PRACY ZAWODOWEJ (prócz utrzym. członków rodzin)	1 526	836	690	1 026	659	367	—	—	—	—	—	—	—	—	—	—	500	177	323
40. Bezrobotni oraz osoby prze- bывające w więzien., szpit., zakł. naukowych i t. p.	719	548	171	617	510	107	—	—	—	—	—	—	—	—	—	—	102	38	64
41. Utrzymujący się bez pracy	807	288	519	409	149	260	—	—	—	—	—	—	—	—	—	—	398	139	259
N. BEZ BLIŻSZEGO OKRE- ŚLENIA I BEZ PODANIA ZAWODU	2 578	1 123	1 455	925	553	372	—	—	—	—	18	15	522	349	—	—	1 653	570	1 083
42. Bez bliższego określenia zawodu	2 478	1 076	1 402	905	541	364	—	—	—	—	18	15	522	349	—	—	1 573	535	1 038
43. Bez podania zawodu	100	47	53	20	12	8	—	—	—	—	—	—	—	—	—	—	80	35	45

a Łącznie z osobami o niewiadomym stanowisku społecznym.

Tablica XVIII. LUDNOŚĆ CZYNNA ZAWODOWO WEDŁUG DZIAŁÓW I GAŁĘZI ZAWODU
OBJEKTYWNEGO I STANOWISKA SPOŁECZNEGO. LUDNOŚĆ BIERNĄ ZAWODOWO (c. d.).

POWIATY.

POW. ŁOWICZ – WIEŚ.

ZAWÓD OBJEKTYWNY (DZIAŁY I GAŁĘZIE)	Ogółem czynni i bierni zawodowo			C z y n n i z a w o d o w o												Bierni zawodowo członkowie rodzin			
				o g ó l e m ^a			samodzielni				personel pracowni- czy i nad- zorczy		robotnicy		pomagający członkowie rodzin				
				r	m	k	r	m	k	m	k	m	k	m	k				m
OGÓLEM	78 989	39 199	39 790	45 210	24 707	20 503	3009	247	7330	761	259	107	6 186	3127	7757	16 127	3 3779	14 492	19 287
A. ROLNICTWO I LEŚNIC- TWO WRAZ Z HODOWLĄ, OGRODNICTWEM I RY- BACTWEM	69 593	34 727	34 866	42 135	22 362	19 773	2956	242	6442	641	95	1	5 166	2786	7703	16 102	27 458	12 365	15 093
1. Roln., hod., ogrodn. i rybactwo	69 376	34 627	34 749	42 090	22 318	19 772	2956	242	6442	641	87	1	5 130	2785	7703	16 102	27 286	12 309	14 977
2. Leśnictwo i łowiectwo	217	100	117	45	44	1	—	—	—	—	8	—	36	1	—	—	172	56	116
B. GÓRNICZTWO I PRZEMYSŁ	4 154	2 173	1 981	1 318	1 202	116	50	5	701	68	22	—	381	36	48	7	2 836	971	1 865
3. Górnictwo, kamieniomy i t. p.	34	17	17	6	6	—	—	—	1	—	1	—	4	—	—	—	28	11	17
4. Przemysł mineralny	73	36	37	18	18	—	—	—	7	—	—	—	11	—	—	—	55	18	37
5. Hutnictwo	1	1	—	1	1	—	1	—	—	—	—	—	—	—	—	—	—	—	—
6. Przemysł metalowy	534	297	237	171	167	4	16	1	87	—	—	—	49	1	15	2	363	130	233
7. Przemysł maszyn. i elektrotech.	2	1	1	1	1	—	—	—	—	—	—	—	1	—	—	—	1	—	1
8. Obróbka metali szlachetnych, wyrób zegarków i instrumen- tów precyzyjnych	9	4	5	3	3	—	—	—	3	—	—	—	—	—	—	—	6	1	5
9. Przemysł chemiczny	5	3	2	2	2	—	—	—	—	—	—	—	2	—	—	—	3	1	2
10. Przemysł włókienniczy	74	33	41	25	17	8	—	—	10	5	—	—	7	3	—	—	49	16	33
11. Przemysł papierniczy	—	—	—	—	—	—	—	—	—	—	—	—	—	—	—	—	—	—	—
12. Przemysł skórzaný	30	15	15	10	10	—	—	—	9	—	—	—	1	—	—	—	20	5	15
13. Przemysł drzewny	558	306	252	160	160	—	3	—	122	—	—	—	32	—	3	—	398	146	252
14. Przemysł spożywczy	1 151	594	557	372	341	31	20	1	92	4	18	—	194	24	17	2	779	253	526
15. Przemysł odzieżowy i galant.	1 150	581	569	397	325	72	9	3	269	59	—	—	40	7	7	3	753	256	497
16. Przemysł poligraficzny	—	—	—	—	—	—	—	—	—	—	—	—	—	—	—	—	—	—	—
17. Budownictwo	513	276	237	145	145	—	1	—	101	—	2	—	35	—	6	—	368	131	237
18. Gaz, woda i elektryczność	—	—	—	—	—	—	—	—	—	—	—	—	—	—	—	—	—	—	—
19. Przemysł bez podania gałęzi	20	9	11	7	6	1	—	—	—	—	—	—	5	1	—	—	13	3	10
C. HANDEL I UBEZPIECZENIA	865	404	461	223	171	52	2	—	158	29	1	1	5	12	5	10	642	233	409
20. Handel towarowy	812	385	427	207	162	45	1	—	154	27	1	—	1	8	5	10	605	223	382
21. Spółdzielnie, związki i hur- townie spółdzielcze (z wyjąt- kiem spółdzielni kredytowych)	12	5	7	8	4	4	—	—	—	—	—	—	1	4	3	—	4	1	3
22. Hotele, wynajem mieszkań, jadalnie	34	10	24	7	4	3	1	—	3	2	—	—	—	1	—	—	27	6	21
23. Handel pieniężny	—	—	—	—	—	—	—	—	—	—	—	—	—	—	—	—	—	—	—
24. Ubezpieczenia	—	—	—	—	—	—	—	—	—	—	—	—	—	—	—	—	—	—	—
25. Pośrednictwo różnego rodzaju oraz prace pomocn. w handlu	7	4	3	1	1	—	—	—	1	—	—	—	—	—	—	—	6	3	3
D. KOMUNIKACJA I TRANS- PORT	2 159	1 043	1 116	502	490	12	—	—	9	1	33	5	447	6	1	—	1 657	553	1 104
26. Poczta, telegraf, telefony	40	21	19	13	12	1	—	—	—	—	4	—	8	1	—	—	27	9	18
27. Koleje żelazne i kolejki oraz tramwaje miejskie	1 996	962	1 034	455	445	10	—	—	—	—	28	5	417	5	—	—	1 541	517	1 024
28. Inne rodzaje komunikacji i transportu	123	60	63	34	33	1	—	—	9	1	1	—	22	—	1	—	89	27	62
29. Prace pomocnicze przy komu- nikacji i transporcie	—	—	—	—	—	—	—	—	—	—	—	—	—	—	—	—	—	—	—
E. SŁUŻBA PUBLICZNA, WOLNE ZAWODY I PRA- CE POMOCNICZE PRZY WOLNYCH ZAWODACH	716	318	398	311	193	118	—	—	19	17	107	98	67	2	—	1	405	125	280
30. Administracja państwowa i samorządowa. Sądownictwo i ad- wokatura	196	104	92	67	65	2	—	—	—	—	23	1	42	—	—	1	129	39	90
31. Służba zdrowia	31	12	19	15	8	7	—	—	7	7	—	—	1	—	—	—	16	4	12
32. Organizacje i instyt. społeczne	2	—	2	2	—	2	—	—	—	—	—	—	2	—	—	—	—	—	—
33. Kościół	237	119	118	75	67	8	—	—	—	—	—	—	22	2	—	—	162	52	110
34. Szkolnictwo i wychowanie	236	73	163	143	44	99	—	—	4	10	38	89	2	—	—	—	93	29	64
35. Nauka, literatura i sztuka	1	1	—	1	1	—	—	—	1	—	—	—	—	—	—	—	—	—	—
36. Teatr, muz., widowiska i sport	13	9	4	8	8	—	—	—	7	—	1	—	—	—	—	—	5	1	4
F. 37. ARMJA, MARYNARKA I LOTNICTWO WOJSKOWE	10	10	—	10	10	—	—	—	—	—	—	—	10	—	—	—	—	—	—
G. SŁUŻBA DOMOWA I INNE USŁUGI OSOBISTE	307	54	253	240	28	212	—	—	1	4	—	2	27	206	—	—	67	26	41
38. Służba domowa	294	51	243	230	27	203	—	—	—	—	—	2	27	201	—	—	64	24	40
39. Inne usługi osobiste	13	3	10	10	1	9	—	—	1	4	—	—	—	5	—	—	3	2	1
H. BEZROBOTNI I OSOBY NIE- WYKONYWAJĄCE PRACY ZAWODOWEJ (prócz utrzym. członków rodzin)	519	205	314	264	148	116	—	—	—	—	—	—	—	—	—	—	255	57	198
40. Bezrobotni oraz osoby prze- bywające w więzien., szpit., zakł. naukowych i t.p.	46	24	22	14	13	1	—	—	—	—	—	—	—	—	—	—	32	11	21
41. Utrzymujący się bez pracy	473	181	292	250	135	115	—	—	—	—	—	—	—	—	—	—	223	46	177
N. BEZ BLIŻSZEGO OKRE- ŚLENIA I BEZ PODANIA ZAWODU	666	265	401	207	103	104	1	—	—	1	1	—	83	79	—	7	459	162	297
42. Bez bliższego określenia zawodu	446	181	265	172	85	87	1	—	—	1	1	—	83	79	—	7	274	96	178
43. Bez podania zawodu	220	84	136	35	18	17	—	—	—	—	—	—	—	—	—	—	185	66	119

^a Łącznie z osobami o niewiadomym stanowisku społecznym.

Tablica XVIII. LUDNOŚĆ CZYNNA ZAWODOWO WEDŁUG DZIAŁÓW I GAŁĘZI ZAWODU
OBJEKTYWNEGO I STANOWISKA SPOŁECZNEGO. LUDNOŚĆ BIERNA ZAWODOWO (c. d.).

POWIATY.

POW. MAKÓW – MIASTA I WIEŚ RAZEM.

ZAWÓD OBJEKTYWNY (DZIAŁY I GAŁĘZIE)	Ogółem czynni i bierni zawodowo			C z y n n i z a w o d o w o												Bierni zawodowo członkowie rodzin			
				ogółem ^a			samodzielni				personel pracowni- czy i nad- zorczy		robotnicy		pomagający członkowie rodzin				
	r	m	k	r	m	k	zatrudnia- jący obce siły robocze		niezatrud- niający obcych sił roboczych		m	k	m	k	m	k	r	m	k
OGÓLEM	58 303	27 724	30 579	32 646	17 300	15 346	1669	120	5792	989	283	115	3 822	2684	5428	11 150	25 657	10 424	15 238
A. ROLNICTWO I LEŚNIC- TWO WRAZ Z HODOWLĄ, OGRODNICTWEM I RY- BACTWEM	44 679	21 404	23 275	27 743	13 896	13 847	1522	106	4327	690	54	1	2 831	2093	5162	10 957	16 936	7 508	9 428
1. Roln., hod., ogrodn. i rybactwo	44 301	21 207	23 094	27 653	13 806	13 847	1522	106	4327	690	38	1	2 757	2093	5162	10 957	16 648	7 401	9 247
2. Leśnictwo i łowiectwo	378	197	181	90	90	—	—	—	—	—	16	—	74	—	—	—	288	107	181
B. GÓRNICSTWO I PRZEMYSŁ	5 873	2 952	2 921	1 910	1 649	261	124	9	928	156	8	2	398	46	191	48	3 963	1 303	2 660
3. Górnictwo, kamieniołomy i t.p.	1	—	1	—	—	—	—	—	—	—	—	—	—	—	—	—	1	—	1
4. Przemysł mineralny	75	39	36	34	26	8	—	—	4	—	1	1	19	5	2	2	41	13	28
5. Hutnictwo	—	—	—	—	—	—	—	—	—	—	—	—	—	—	—	—	—	—	—
6. Przemysł metalowy	481	255	226	148	146	2	13	1	87	1	—	—	22	—	24	—	333	109	224
7. Przemysł maszyn. i elektrotech.	35	18	17	8	8	—	1	—	3	—	—	—	4	—	—	—	27	10	17
8. Obróbka metali szlachetnych, wyrób zegarków i instrumen- tów precyzyjnych	16	10	6	10	10	—	—	—	7	—	—	—	2	—	1	—	6	—	6
9. Przemysł chemiczny	—	—	—	—	—	—	—	—	—	—	—	—	—	—	—	—	—	—	—
10. Przemysł włókienniczy	79	35	44	22	14	8	1	1	11	4	—	—	—	—	2	3	57	21	36
11. Przemysł papierniczy	—	—	—	—	—	—	—	—	—	—	—	—	—	—	—	—	—	—	—
12. Przemysł skórzaný	292	140	152	80	77	3	9	1	16	1	2	—	41	1	9	—	212	63	149
13. Przemysł drzewny	777	405	372	252	241	11	10	—	150	4	1	—	56	5	24	2	525	164	361
14. Przemysł spożywczy	968	484	484	246	225	21	22	1	122	5	1	—	52	1	28	14	722	259	463
15. Przemysł odzieżowy i galant.	2 537	1 245	1 292	912	713	199	66	5	410	138	—	—	154	30	83	26	1 625	532	1 093
16. Przemysł poligraficzny	32	15	17	14	9	5	—	—	5	2	—	1	—	1	4	1	18	6	12
17. Budownictwo	553	292	261	170	169	1	1	—	111	1	2	—	41	—	14	—	383	123	260
18. Gaz, woda i elektryczność	—	—	—	—	—	—	—	—	—	—	—	—	—	—	—	—	—	—	—
19. Przemysł bez podania gałęzi	27	14	13	14	11	3	1	—	2	—	1	—	7	3	—	—	13	3	10
G. HANDEL I UBEZPIECZENIA	2 748	1 212	1 536	875	572	303	18	4	434	111	19	14	33	29	68	143	1 873	640	1 233
20. Handel towarowy	2 433	1 083	1 350	748	505	243	12	3	411	96	6	3	13	10	63	129	1 685	578	1 107
21. Spółdzielnie, związki i hur- townie spółdzielcze (z wyjąt- kiem spółdzielni kredytowych)	84	29	55	41	19	22	—	—	—	—	10	9	9	13	—	—	43	10	33
22. Hotele, wynajem mieszkań, jadłodajnie	197	84	113	73	37	36	5	1	17	15	—	—	10	6	5	14	124	47	77
23. Handel pieniężny	13	6	7	4	3	1	—	—	1	—	1	1	1	—	—	—	9	3	6
24. Ubezpieczenia	3	2	1	3	2	1	—	—	—	—	2	1	—	—	—	—	—	—	—
25. Pośrednictwo różnego rodzaju oraz prace pomocn. w handlu	18	8	10	6	6	—	1	—	5	—	—	—	—	—	—	—	12	2	10
D. KOMUNIKACJA I TRANS- PORT	507	255	252	139	133	6	1	—	38	—	16	6	76	—	2	—	368	122	246
26. Poczta, telegraf, telefony	74	38	36	25	20	5	—	—	—	—	9	5	11	—	—	—	49	18	31
27. Koleje żelazne i kolejki oraz tramwaje miejskie	74	41	33	23	22	1	—	—	—	—	3	1	19	—	—	—	51	19	32
28. Inne rodzaje komunikacji i transportu	297	139	158	76	76	—	1	—	30	—	4	—	39	—	2	—	221	63	158
29. Prace pomocnicze przy ko- munikacji i transporcie	62	37	25	15	15	—	—	—	8	—	—	—	7	—	—	—	47	22	25
E. SŁUŻBA PUBLICZNA, WOLNE ZAWODY I PRA- CE POMOCNICZE PRZY WOLNYCH ZAWODACH	1 197	593	604	464	349	115	2	—	58	18	178	88	105	9	5	—	733	244	489
30. Administracja państwa i sam- orządowa. Sądownictwo i ad- wokatura	571	306	265	204	183	21	—	—	3	—	99	20	81	1	—	—	367	123	244
31. Służba zdrowia	91	39	52	41	23	18	2	—	9	10	2	4	9	4	—	—	50	16	34
32. Organizacje i instyt. społeczne	12	4	8	5	1	4	—	—	—	—	1	—	—	4	—	—	7	3	4
33. Kościół	169	86	83	49	49	—	—	—	—	—	34	—	15	—	—	—	120	37	83
34. Szkolnictwo i wychowanie	316	135	181	149	78	71	—	—	33	8	42	63	—	—	3	—	167	57	110
35. Nauka, literatura i sztuka	—	—	—	—	—	—	—	—	—	—	—	—	—	—	—	—	—	—	—
36. Teatr, muz., widowiska i sport	38	23	15	16	15	1	—	—	13	—	—	1	—	—	2	—	22	8	14
F. 37. ARMJA, MARYNARKA I LOTNICTWO WOJSKOWE	46	35	11	30	29	1	—	—	—	—	4	—	25	1	—	—	16	6	10
G. SŁUŻBA DOMOWA I INNE USŁUGI OSOBISTE	380	61	319	297	29	268	2	1	6	14	—	1	21	252	—	—	83	32	51
38. Służba domowa	286	27	259	254	10	244	—	—	—	—	—	1	10	243	—	—	32	17	15
39. Inne usługi osobiste	94	34	60	43	19	24	2	1	6	14	—	—	11	9	—	—	51	15	36
H. BEZROBOTNI I OSOBY NIE- WYKONYWAJĄCE PRACY ZAWODOWEJ (prócz utrzym. członków rodzin)	1 220	511	709	571	299	272	—	—	—	—	—	—	—	—	—	—	649	212	437
40. Bezrobotni oraz osoby prze- bywające w więzien., szpit., zakł. naukowych i t. p.	210	134	76	167	116	51	—	—	—	—	—	—	—	—	—	—	43	18	25
41. Utrzymujący się bez pracy	1 010	377	633	404	183	221	—	—	—	—	—	—	—	—	—	—	606	194	412
N. BEZ BLIŻSZEGO OKRE- ŚLENIA I BEZ PODANIA ZAWODU	1 653	701	952	617	344	273	—	—	1	—	4	3	333	254	—	2	1 036	357	679
42. Bez bliższego określenia zawodu	1 553	671	882	597	338	259	—	—	1	—	4	3	333	254	—	2	956	333	623
43. Bez podania zawodu	100	30	70	20	6	14	—	—	—	—	—	—	—	—	—	—	80	24	56

a Łącznie z osobami o niewiadomym stanowisku społecznym.

Tablica XVIII. LUDNOŚĆ CZYNNA ZAWODOWO WEDŁUG DZIAŁÓW I GAŁĘZI ZAWODU
OBJEKTYWNEGO I STANOWISKA SPOŁECZNEGO. LUDNOŚĆ BIERNA ZAWODOWO (c. d.).

POWIATY.

POW. MAKÓW — MIASTA.

ZAWÓD OBJEKTYWNY (DZIAŁY I GAŁĘZIE)	Ogółem czynni i bierni zawodowo			C z y n n i z a w o d o w o												Bierni zawodowo członkowie rodzin			
				ogółem ^a			samodzielni				personel pracowni- czy i nad- zorczy		robotnicy		pomagający członkowie rodzin				
	r	m	k	r	m	k	zatrudnia- jący obce siły robocze		niezatrud- niający obcych sił roboczych		m	k	m	k	m	k	r	m	k
OGÓLEM	9 483	4 318	5 165	3 608	2 365	1 243	132	15	977	192	116	62	704	421	264	372	5 875	1 953	3 922
A. ROLNICTWO I LEŚNIC- TWO WRAZ Z HODOWLĄ, OGRODNICTWEM I RY- BACTWEM	1 096	507	589	646	328	318	28	6	135	30	2	—	67	43	96	23	450	179	271
1. Roln., hod., ogrodn. i rybactwo	1 092	504	588	644	326	318	28	6	135	30	—	—	67	43	96	23	448	178	270
2. Leśnictwo i łowiectwo	4	3	1	2	2	—	—	—	—	—	2	—	—	—	—	—	2	1	1
B. GÓRNICSTWO I PRZEMYSŁ	3 385	1 689	1 696	1 064	944	120	83	5	473	59	3	2	273	29	112	25	2 321	745	1 576
3. Górnictwo, kamieniołomy i t. p.	—	—	—	—	—	—	—	—	—	—	—	—	—	—	—	—	—	—	—
4. Przemysł mineralny	11	5	6	5	4	1	—	—	2	—	—	1	—	—	2	—	6	1	5
5. Hutnictwo	—	—	—	—	—	—	—	—	—	—	—	—	—	—	—	—	—	—	—
6. Przemysł metalowy	200	97	103	54	53	1	4	—	27	1	—	—	12	—	10	—	146	44	102
7. Przemysł maszyn. i elektrotech.	27	14	13	6	6	—	1	—	3	—	—	—	2	—	—	—	21	8	13
8. Obróbka metali szlachetnych, wyrób zegarków i instrumen- tów precyzyjnych	15	9	6	9	9	—	—	—	7	—	—	—	1	—	1	—	6	—	6
9. Przemysł chemiczny	—	—	—	—	—	—	—	—	—	—	—	—	—	—	—	—	—	—	—
10. Przemysł włókienniczy	36	16	20	11	8	3	1	—	6	2	—	—	—	—	1	1	25	8	17
11. Przemysł papierniczy	—	—	—	—	—	—	—	—	—	—	—	—	—	—	—	—	—	—	—
12. Przemysł skórzany	234	110	124	58	56	2	5	—	9	1	—	—	34	1	7	—	176	54	122
13. Przemysł drzewny	377	183	194	107	104	3	8	—	60	1	—	—	27	—	9	2	270	79	191
14. Przemysł spożywczy	617	305	312	148	137	11	12	—	78	3	—	—	35	1	12	7	469	168	301
15. Przemysł odzieżowy i galant.	1 624	830	794	587	494	93	52	5	243	48	—	—	137	26	62	14	1 037	336	701
16. Przemysł poligraficzny	27	11	16	13	8	5	—	—	4	2	—	1	—	—	4	1	14	3	11
17. Budownictwo	215	107	108	64	63	1	—	—	34	1	2	—	23	—	4	—	151	44	107
18. Gaz, woda i elektryczność	—	—	—	—	—	—	—	—	—	—	—	—	—	—	—	—	—	—	—
19. Przemysł bez podania gałęzi	2	2	—	2	2	—	—	—	—	—	—	—	2	—	—	—	—	—	—
C. HANDEL I UBEZPIECZENIA	1 952	845	1 107	628	402	226	17	3	294	82	16	11	26	21	49	107	1 324	443	881
20. Handel towarowy	1 701	743	958	527	347	180	12	3	275	70	4	2	10	9	46	94	1 174	396	778
21. Spółdzielnie, związki i hur- townie spółdzielcze (z wyjąt- kiem spółdzielni kredytowych)	64	22	42	28	14	14	—	—	—	—	9	8	5	6	—	—	36	8	28
22. Hotele, wynajem mieszkań, jadalnie	154	64	90	61	30	31	4	—	13	12	—	—	10	6	3	13	93	34	59
23. Handel pieniężny	13	6	7	4	3	1	—	—	1	—	1	1	1	—	—	—	9	3	6
24. Ubezpieczenia	2	2	—	2	2	—	—	—	—	—	2	—	—	—	—	—	—	—	—
25. Pośrednictwo różnego rodzaju oraz prace pomocn. w handlu	18	8	10	6	6	—	1	—	5	—	—	—	—	—	—	—	12	2	10
D. KOMUNIKACJA I TRANS- PORT	298	147	151	79	75	4	—	—	35	—	9	4	29	—	2	—	219	72	147
26. Poczta, telegraf, telefony	51	27	24	20	16	4	—	—	—	—	7	4	9	—	—	—	31	11	20
27. Koleje żelazne i kolejki oraz tramwaje miejskie	—	—	—	—	—	—	—	—	—	—	—	—	—	—	—	—	—	—	—
28. Inne rodzaje komunikacji i transportu	185	83	102	44	44	—	—	—	27	—	2	—	13	—	2	—	141	39	102
29. Prace pomocnicze przy ko- munikacji i transporcie	62	37	25	15	15	—	—	—	8	—	—	—	7	—	—	—	47	22	25
E. SŁUŻBA PUBLICZNA, WOLNE ZAWODY I PRA- CE POMOCNICZE PRZY WOLNYCH ZAWODACH	667	318	349	250	187	63	2	—	35	10	83	44	61	9	5	—	417	131	286
30. Administracja państwowa i sam- orządowa. Sądownictwo i ad- wokatura	348	181	167	129	109	20	—	—	3	—	57	19	49	1	—	—	219	72	147
31. Służba zdrowia	60	24	36	29	15	14	2	—	4	7	—	3	6	4	—	—	31	9	22
32. Organizacje i instyt. społeczne	11	3	8	5	1	4	—	—	—	—	1	—	—	—	—	—	6	2	4
33. Kościół	66	28	38	17	17	—	—	—	—	—	11	—	6	—	—	—	49	11	38
34. Szkolnictwo i wychowanie	169	75	94	65	40	25	—	—	25	3	12	22	—	—	3	—	104	35	69
35. Nauka, literatura i sztuka	—	—	—	—	—	—	—	—	—	—	—	—	—	—	—	—	—	—	—
36. Teatr, muz., widowiska i sport	13	7	6	5	5	—	—	—	3	—	—	—	—	—	2	—	8	2	6
F. 37. ARMJA, MARYNARKA I LOTNICTWO WOJSKOWE	16	9	7	7	6	1	—	—	—	—	2	—	4	1	—	—	9	3	6
G. SŁUŻBA DOMOWA I INNE USŁUGI OSOBISTE	211	38	173	158	23	135	2	1	5	11	—	—	16	123	—	—	53	15	38
38. Służba domowa	125	6	119	120	5	115	—	—	—	—	—	—	5	115	—	—	5	1	4
39. Inne usługi osobiste	86	32	54	38	18	20	2	1	5	11	—	—	11	8	—	—	48	14	34
H. BEZROBOTNI I OSOBY NIE- WYKONYWAJĄCE PRACY ZAWODOWEJ (prócz utrzym. członków rodzin)	699	288	411	347	171	176	—	—	—	—	—	—	—	—	—	—	352	117	235
40. Bezrobotni oraz osoby prze- bywające w więzien., szpit., zakł. naukowych i t. p.	141	92	49	137	91	46	—	—	—	—	—	—	—	—	—	—	4	1	3
41. Utrzymujący się bez pracy	558	196	362	210	80	130	—	—	—	—	—	—	—	—	—	—	348	116	232
N. BEZ BLIŻSZEGO OKRE- ŚLENIA I BEZ PODANIA ZAWODU	1 159	477	682	429	229	200	—	—	—	—	1	1	228	195	—	—	730	248	482
42. Bez bliższego określenia zawodu	1 117	467	650	426	229	197	—	—	—	—	1	1	228	195	—	—	691	238	453
43. Bez podania zawodu	42	10	32	3	—	3	—	—	—	—	—	—	—	—	—	—	39	10	29

^a Łącznie z osobami o niewiadomym stanowisku społecznym.

Tablica XVIII. LUDNOŚĆ CZYNNA ZAWODOWO WEDŁUG DZIAŁÓW I GAŁĘZI ZAWODU
OBJEKTYWNEGO I STANOWISKA SPOŁECZNEGO. LUDNOŚĆ BIERNA ZAWODOWO (c. d.).

POWIATY.

POW. MAKÓW — WIEŚ.

ZAWÓD OBJEKTYWNY (DZIAŁY I GAŁĘZIE)	Ogółem czynni i bierni zawodowo			C z y n n i z a w o d o w o												Bierni zawodowo członkowie rodzin			
				o g ó ł e m ^a			samodzielni				personel pracowni- czy i nad- zorczy		robotnicy		pomagający członkowie rodzin				
	r	m	k	r	m	k	zatrudnia- jący obce siły robocze		niezatrud- niający obcych sił roboczych		m	k	m	k	m	k	r	m	k
OGÓLEM	48 820	23 406	25 414	29 038	14 935	14 103	1537	105	4815	797	167	53	3 118	2263	5164	10 778	19 782	8 471	11 311
A. ROLNICTWO I LEŚNIC- TWO WRAZ Z HODOWLĄ, OGRODNICTWEM I RY- BACTWEM	43 583	20 897	22 686	27 097	13 568	13 529	1494	100	4192	660	52	1	2 764	2050	5066	10 718	16 486	7 329	9 157
1. Roln., hod., ogrodn. i rybactwo	43 209	20 703	22 506	27 009	13 480	13 529	1494	100	4192	660	38	1	2 690	2050	5066	10 718	16 200	7 223	8 977
2. Leśnictwo i łowiectwo	374	194	180	88	88	—	—	—	—	—	14	—	74	—	—	—	286	106	180
B. GÓRNICTWO I PRZEMYSŁ	2 488	1 263	1 225	846	705	141	41	4	455	97	5	—	125	17	79	23	1 642	558	1 084
3. Górnictwo, kamieniołomy i t. p.	1	—	1	—	—	—	—	—	—	—	—	—	—	—	—	—	1	—	1
4. Przemysł mineralny	64	34	30	29	22	7	—	—	2	—	1	—	19	5	—	2	35	12	23
5. Hutnictwo	—	—	—	—	—	—	—	—	—	—	—	—	—	—	—	—	—	—	—
6. Przemysł metalowy	281	158	123	94	93	1	9	1	60	—	—	—	10	—	14	—	187	65	122
7. Przemysł maszyn. i elektrotech.	8	4	4	2	2	—	—	—	—	—	—	—	2	—	—	—	6	2	4
8. Obróbka metali szlachetnych, wyrób zegarków i instrumen- tów precyzyjnych	1	1	—	1	1	—	—	—	—	—	—	—	1	—	—	—	—	—	—
9. Przemysł chemiczny	—	—	—	—	—	—	—	—	—	—	—	—	—	—	—	—	—	—	—
10. Przemysł włókienniczy	43	19	24	11	6	5	—	1	5	2	—	—	—	—	1	2	32	13	19
11. Przemysł papierniczy	—	—	—	—	—	—	—	—	—	—	—	—	—	—	—	—	—	—	—
12. Przemysł skórzaný	58	30	28	22	21	1	4	1	7	—	1	—	7	—	2	—	36	9	27
13. Przemysł drzewny	400	222	178	145	137	8	2	—	90	3	1	—	29	5	15	—	255	85	170
14. Przemysł spożywczy	351	179	172	98	88	10	10	1	44	2	1	—	17	—	16	7	253	91	162
15. Przemysł odzieżowy i galant.	913	415	498	325	219	106	14	—	167	90	—	—	17	4	21	12	588	196	392
16. Przemysł poligraficzny	5	4	1	1	1	—	—	—	1	—	—	—	—	—	—	—	4	3	1
17. Budownictwo	338	185	153	106	106	—	1	—	77	—	—	—	18	—	10	—	232	79	153
18. Gaz, woda i elektryczność . . .	—	—	—	—	—	—	—	—	—	—	—	—	—	—	—	—	—	—	—
19. Przemysł bez podania gałęzi . .	25	12	13	12	9	3	1	—	2	—	1	—	5	3	—	—	13	3	10
C. HANDEL I UBEZPIECZENIA	796	367	429	247	170	77	1	1	140	29	3	3	7	8	19	36	549	197	352
20. Handel towarowy	732	340	392	221	158	63	—	—	136	26	2	1	3	1	17	35	511	182	329
21. Spółdzielnie, związki i hur- townie spółdzielcze (z wyjąt- kiem spółdzielni kredytowych)	20	7	13	13	5	8	—	—	—	—	1	1	4	7	—	—	7	2	5
22. Hotele, wynajem mieszkań, jadalnie	43	20	23	12	7	5	1	1	4	3	—	—	—	—	2	1	31	13	18
23. Handel pieniężny	—	—	—	—	—	—	—	—	—	—	—	—	—	—	—	—	—	—	—
24. Ubezpieczenia	1	—	1	1	—	—	—	—	—	—	—	—	—	—	—	—	—	—	—
25. Pośrednictwo różnego rodzaju oraz prace pomocn. w handlu	—	—	—	—	—	—	—	—	—	—	—	—	—	—	—	—	—	—	—
D. KOMUNIKACJA I TRANS- PORT	209	108	101	60	58	2	1	—	3	—	7	2	47	—	—	—	149	50	99
26. Poczta, telegraf, telefony	23	11	12	5	4	1	—	—	—	—	2	1	2	—	—	—	18	7	11
27. Koleje żelazne i kolejki oraz tramwaje miejskie	74	41	33	23	22	1	—	—	—	—	3	1	19	—	—	—	51	19	32
28. Inne rodzaje komunikacji i transportu	112	56	56	32	32	—	1	—	3	—	2	—	26	—	—	—	80	24	56
29. Prace pomocnicze przy ko- munikacji i transporcie	—	—	—	—	—	—	—	—	—	—	—	—	—	—	—	—	—	—	—
E. SŁUŻBA PUBLICZNA, WOLNE ZAWODY I PRA- CE POMOCNICZE PRZY WOLNYCH ZAWODACH	530	275	255	214	162	52	—	—	23	8	95	44	44	—	—	—	316	113	203
30. Administracja państwowa i sa- morządowa. Sądownictwo i ad- wokatura	223	125	98	75	74	1	—	—	—	—	42	1	32	—	—	—	148	51	97
31. Służba zdrowia	31	15	16	12	8	4	—	—	5	3	—	1	3	—	—	—	19	7	12
32. Organizacje i instytut. społeczne	1	1	—	—	—	—	—	—	—	—	—	—	—	—	—	—	1	1	—
33. Kościół	103	58	45	32	32	—	—	—	—	—	23	—	9	—	—	—	71	26	45
34. Szkolnictwo i wychowanie	147	60	87	84	38	46	—	—	8	5	30	41	—	—	—	—	63	22	41
35. Nauka, literatura i sztuka	—	—	—	—	—	—	—	—	—	—	—	—	—	—	—	—	—	—	—
36. Teatr, muz., widowiska i sport	25	16	9	11	10	1	—	—	10	—	—	1	—	—	—	—	14	6	8
F. 37. ARMJA, MARYNARKA I LOTNICTWO WOJSKOWE	30	26	4	23	23	—	—	—	—	—	2	—	21	—	—	—	7	3	4
G. SŁUŻBA DOMOWA I INNE USŁUGI OSOBISTE	169	23	146	139	6	133	—	—	1	3	—	1	5	129	—	—	30	17	13
38. Służba domowa	161	21	140	134	5	129	—	—	—	—	—	1	5	128	—	—	27	16	11
39. Inne usługi osobiste	8	2	6	5	1	4	—	—	1	3	—	—	—	1	—	—	3	1	2
H. BEZROBOTNI I OSOBY NIE- WYKONYWAJĄCE PRACY ZAWODOWEJ (prócz utrzym. członków rodzin)	521	223	298	224	128	96	—	—	—	—	—	—	—	—	—	—	297	95	202
40. Bezrobotni oraz osoby prze- bywające w więzien., szpit., zakł. naukowych i t. p.	69	42	27	30	25	5	—	—	—	—	—	—	—	—	—	—	39	17	22
41. Utrzymujący się bez pracy	452	181	271	194	103	91	—	—	—	—	—	—	—	—	—	—	258	78	180
N. BEZ BLIŻSZEGO OKRE- ŚLENIA I BEZ PODANIA ZAWODU	494	224	270	188	115	73	—	—	1	—	3	2	105	59	—	1	306	109	197
42. Bez bliższego określenia zawodu	436	204	232	171	109	62	—	—	—	—	3	2	105	59	—	1	265	95	170
43. Bez podania zawodu	58	20	38	17	6	11	—	—	—	—	—	—	—	—	—	—	41	14	27

^a Łącznie z osobami o niewiadomym stanowisku społecznym.

Tablica XVIII. LUDNOŚĆ CZYNNA ZAWODOWO WEDŁUG DZIAŁÓW I GAŁĘZI ZAWODU
OBJEKTYWNEGO I STANOWISKA SPOŁECZNEGO. LUDNOŚĆ BIERNĄ ZAWODOWO (c. d.).

POWIATY.

POW. MIŃSK MAZOWIECKI — MIASTA I WIEŚ RAZEM.

ZAWÓD OBJEKTYWNY (DZIAŁY I GAŁĘZIE)	Ogółem czynni i bierni zawodowo			C z y n n i z a w o d o w o												Bierni zawodowo członkowie rodzin			
				ogółem ^a			samodzielni				personel pracowniczy i nad- zorczy		robotnicy		pomagający członkowie rodzin				
	r	m	k	r	m	k	zatrudnia- jący obce siły robocze		niezatrud- niający obcych sił roboczych		m	k	m	k	m	k	r	m	k
OGÓŁEM	95 897	45 840	50 057	49 392	27 064	22 328	2256	268	10599	1918	605	246	5 673	3170	7418	16 032	46 505	18 776	27 729
A. ROLNICTWO I LEŚNIC- TWO WRAZ Z HODOWLĄ, OGRODNICTWEM I RY- BACTWEM	67 124	32 510	34 614	39 941	20 390	19 551	2044	248	7581	1268	101	12	3 490	2104	7173	15 914	27 183	12 120	15 063
1. Roln., hod., ogrodn. i rybactwo	66 744	32 321	34 423	39 855	20 305	19 550	2044	248	7581	1268	87	11	3 419	2104	7173	15 914	26 889	12 016	14 873
2. Leśnictwo i łowiectwo	380	189	191	86	85	1	—	—	—	—	14	1	71	—	—	—	294	104	190
B. GÓRNICZTWO I PRZEMYSŁ	12 137	6 064	6 073	3 549	3 148	401	186	15	1701	260	41	1	1 041	91	176	34	8 588	2 916	5 672
3. Górnictwo, kamieniołomy i t. p.	13	8	5	4	4	—	—	—	1	—	—	—	—	—	—	—	9	4	5
4. Przemysł mineralny	70	38	32	25	24	1	5	—	3	—	—	—	14	1	—	—	45	14	31
5. Hutnictwo	2	2	—	1	1	—	—	—	—	—	—	—	—	—	—	—	1	1	—
6. Przemysł metalowy	1 637	861	776	458	450	8	28	1	143	—	15	—	235	5	28	2	1 179	411	768
7. Przemysł maszyn. i elektrotech.	58	30	28	19	19	—	1	—	4	—	1	—	13	—	—	—	39	11	28
8. Obróbka metali szlachetnych, wyrób zegarków i instrumen- tów precyzyjnych	59	35	24	22	22	—	—	—	18	—	—	—	3	—	1	—	37	13	24
9. Przemysł chemiczny	32	17	15	7	7	—	—	—	4	—	—	—	2	—	1	—	25	10	15
10. Przemysł włókienniczy	358	164	194	138	93	45	2	—	56	28	1	—	23	15	11	2	220	71	149
11. Przemysł papierniczy	27	7	20	7	6	1	1	—	3	—	—	—	1	1	1	—	20	1	19
12. Przemysł skórzaný	389	193	196	100	98	2	7	1	56	1	2	—	27	—	6	—	289	95	194
13. Przemysł drzewny	1 355	697	658	377	363	14	15	3	202	1	8	1	122	9	16	—	978	334	644
14. Przemysł spożywczy	1 929	958	971	474	436	38	44	3	240	15	6	—	115	4	31	16	1 455	522	933
15. Przemysł odzieżowy i galant.	4 867	2 365	2 502	1 567	1 286	281	75	6	780	210	—	—	355	53	76	12	3 300	1 079	2 221
16. Przemysł poligraficzny	80	41	39	24	18	6	1	1	15	3	—	—	2	1	—	1	56	23	33
17. Budownictwo	1 069	544	525	274	270	4	4	—	161	2	4	—	96	1	5	1	795	274	521
18. Gaz, woda i elektryczność	—	—	—	—	—	—	—	—	—	—	—	—	—	—	—	—	—	—	—
19. Przemysł bez podania gałęzi	192	104	88	52	51	1	3	—	15	—	3	—	30	1	—	—	140	53	87
C. HANDEL I UBEZPIECZENIA	6 709	3 050	3 659	1 735	1 294	441	22	5	1116	303	25	14	71	35	59	84	4 974	1 756	3 218
20. Handel towarowy	6 114	2 787	3 327	1 538	1 154	384	19	2	1059	287	4	8	15	9	57	78	4 576	1 633	2 943
21. Spółdzielnie, związki i hur- townie spółdzielcze (z wyjąt- kiem spółdzielni kredytowych)	101	55	46	48	39	9	—	—	—	—	9	4	30	5	—	—	53	16	37
22. Hotele, wynajem mieszkań, jadalnie	410	173	237	121	74	47	3	3	41	16	2	1	25	21	2	6	289	99	190
23. Handel pieniężny	24	11	13	10	9	1	—	—	1	—	7	1	1	—	—	—	14	2	12
24. Ubezpieczenia	9	4	5	3	3	—	—	—	—	—	3	—	—	—	—	—	6	1	5
25. Pośrednictwo różnego rodzaju oraz prace pomocn. w handlu	51	20	31	15	15	—	—	—	15	—	—	—	—	—	—	—	36	5	31
D. KOMUNIKACJA I TRANS- PORT	2 293	1 158	1 135	570	547	23	—	—	84	—	82	13	374	10	6	—	1 723	611	1 112
26. Poczta, telegraf, telefony	95	47	48	36	29	7	—	—	—	—	13	7	16	—	—	—	59	18	41
27. Koleje żelazne i kolejki oraz tramwaje miejskie	1 520	768	752	383	367	16	—	—	—	—	66	6	300	10	—	—	1 137	401	736
28. Inne rodzaje komunikacji i transportu	573	292	281	125	125	—	—	—	60	—	3	—	56	—	6	—	448	167	281
29. Prace pomocnicze przy ko- munikacji i transporcie	105	51	54	26	26	—	—	—	24	—	—	—	2	—	—	—	79	25	54
E. SŁUŻBA PUBLICZNA, WOLNE ZAWODY I PRA- CE POMOCNICZE PRZY WOLNYCH ZAWODACH	2 047	917	1 130	880	563	317	3	—	101	57	300	193	155	66	2	—	1 167	354	813
30. Administracja państwowa i sam- orządowa. Sądownictwo i ad- wokatura	704	368	336	245	213	32	1	—	2	—	117	28	92	4	—	—	459	155	304
31. Służba zdrowia	330	122	208	147	71	76	1	—	28	22	11	11	29	42	1	—	183	51	132
32. Organizacje i instyt. społeczne	34	8	26	25	7	18	—	—	—	—	3	11	4	7	—	—	9	1	8
33. Kościół	295	128	167	113	77	36	—	—	—	—	56	35	21	1	—	—	182	51	131
34. Szkolnictwo i wychowanie	619	258	361	327	175	152	—	—	54	33	112	107	9	12	—	—	292	83	209
35. Nauka, literatura i sztuka	8	5	3	6	5	1	—	—	5	1	—	—	—	—	—	—	2	—	2
36. Teatr, muz., widowiska i sport	57	28	29	17	15	2	1	—	12	1	1	1	—	—	1	—	40	13	27
F. 37. ARMIA, MARYNARKA I LOTNICTWO WOJSKOWE	234	160	74	128	122	6	—	—	—	—	44	3	78	3	—	—	106	38	68
G. SŁUŻBA DOMOWA I INNE USŁUGI OSOBISTE	753	141	612	550	59	491	1	—	16	30	—	—	40	461	2	—	203	82	121
38. Służba domowa	604	87	517	483	33	450	—	—	—	—	—	—	33	450	—	—	121	54	67
39. Inne usługi osobiste	149	54	95	67	26	41	1	—	16	30	—	—	7	11	2	—	82	28	54
H. BEZROBOTNI I OSOBY NIE- WYKONYWAJĄCE PRACY ZAWODOWEJ (prócz utrzym. członków rodzin)	1 998	791	1 207	1 154	496	658	—	—	—	—	—	—	—	—	—	—	844	295	549
40. Bezrobotni oraz osoby prze- bywające w więzien., szpit., zakł. naukowych i t. p.	631	328	303	537	289	248	—	—	—	—	—	—	—	—	—	—	94	39	55
41. Utrzymujący się bez pracy	1 367	463	904	617	207	410	—	—	—	—	—	—	—	—	—	—	750	256	494
N. BEZ BLIŻSZEGO OKRE- ŚLENIA I BEZ PODANIA ZAWODU	2 602	1 049	1 553	885	445	440	—	—	—	—	12	10	424	400	—	—	1 717	604	1 113
42. Bez bliższego określenia zawodu	2 332	968	1 364	847	437	410	—	—	—	—	12	10	424	400	—	—	1 485	531	954
43. Bez podania zawodu	270	81	189	38	8	30	—	—	—	—	—	—	—	—	—	—	232	73	159

^a Łącznie z osobami o niewiadomym stanowisku społecznym.

Tablica XVIII. LUDNOŚĆ CZYNNA ZAWODOWO WEDŁUG DZIAŁÓW I GAŁĘZI ZAWODU
OBJEKTYWNEGO I STANOWISKA SPOŁECZNEGO. LUDNOŚĆ BIERNĄ ZAWODOWO (c. d.).

POWIATY.

POW. MIŃSK MAZOWIECKI — MIASTA.

ZAWÓD OBJEKTYWNY (DZIAŁY I GAŁĘZIE)	Ogółem czynni i bierni zawodowo			C z y n n i z a w o d o w o												Bierni zawodowo członkowie rodzin			
				ogółem ^a			samodzielni				personel pracowni- czy i nad- zorczy		robotnicy		pomagający członkowie rodzin				
	r	m	k	r	m	k	zatrudnia- jący obce siły robocze		niezatrud- niający obcych sił roboczych		m	k	m	k	m	k	r	m	k
OGÓŁEM	16 640	7 589	9 051	5 292	3 681	1 611	131	18	1623	380	243	108	1 274	615	143	117	11 348	3 908	7 440
A. ROLNICTWO I LEŚNIC- TWO WRAZ Z HODOWLĄ, OGRODNICTWEM I RY- BACTWEM	350	147	203	160	78	82	2	—	30	13	4	1	29	24	13	43	190	69	121
1. Roln., hod., ogrodn. i rybactwo	296	121	175	150	68	82	2	—	30	13	1	1	22	24	13	43	146	53	93
2. Leśnictwo i łowiectwo	54	26	28	10	10	—	—	—	—	—	3	—	7	—	—	—	44	16	28
B. GÓRNICTWO I PRZEMYSŁ	6 772	3 365	3 407	1 937	1 732	205	117	14	804	108	27	1	689	60	93	22	4 835	1 633	3 202
3. Górnictwo, kamieniołomy i t. p.	1	1	—	1	1	—	—	—	1	—	—	—	—	—	—	—	—	—	—
4. Przemysł mineralny	35	20	15	12	12	—	2	—	1	—	—	—	8	—	—	—	23	8	15
5. Hutnictwo	—	—	—	—	—	—	—	—	—	—	—	—	—	—	—	—	—	—	—
6. Przemysł metalowy	955	506	449	264	260	4	16	1	36	—	15	—	184	3	8	—	691	246	445
7. Przemysł maszyn. i elektrotech.	26	14	12	10	10	—	—	—	1	—	1	—	8	—	—	—	16	4	12
8. Obróbka metali szlachetnych, wyrób zegarków i instrumen- tów precyzyjnych	46	28	18	18	18	—	—	—	14	—	—	—	3	—	1	—	28	10	18
9. Przemysł chemiczny	27	14	13	6	6	—	—	—	3	—	—	—	2	—	1	—	21	8	13
10. Przemysł włókienniczy	239	115	124	88	68	20	2	—	34	11	1	—	21	8	10	1	151	47	104
11. Przemysł papierniczy	27	7	20	7	6	1	1	—	3	—	—	—	1	1	1	—	20	1	19
12. Przemysł skórzaný	262	125	137	64	62	2	5	1	38	1	—	—	13	—	6	—	198	63	135
13. Przemysł drzewny	726	364	362	184	171	13	12	3	92	—	4	1	55	9	8	—	542	193	349
14. Przemysł spożywczy	942	467	475	224	197	27	19	3	105	10	3	—	58	2	12	12	718	270	448
15. Przemysł odzieżowy i galant.	2 808	1 369	1 439	885	756	129	56	5	402	81	—	—	255	35	43	8	1 923	613	1 310
16. Przemysł poligraficzny	62	31	31	21	15	6	1	1	12	3	—	—	2	1	—	—	41	16	25
17. Budownictwo	548	268	280	133	130	3	3	—	60	2	1	—	63	1	3	—	415	138	277
18. Gaz, woda i elektryczność	—	—	—	—	—	—	—	—	—	—	—	—	—	—	—	—	—	—	—
19. Przemysł bez podania gałęzi	68	36	32	20	20	—	—	—	2	—	2	—	16	—	—	—	48	16	32
C. HANDEL I UBEZPIECZENIA	4 115	1 821	2 294	1 058	762	296	9	4	655	205	15	11	52	24	30	52	3 057	1 059	1 998
20. Handel towarowy	3 659	1 622	2 037	913	663	250	9	1	614	193	2	6	9	3	29	47	2 746	959	1 787
21. Spółdzielnie, związki i hur- townie spółdzielcze (z wyjąt- kiem spółdzielni kredytowych)	76	42	34	34	27	7	—	—	—	—	7	4	20	3	—	—	42	15	27
22. Hotele, wynajem mieszkań, jadalnie	314	129	185	90	51	39	—	3	27	12	—	1	22	18	1	5	224	78	146
23. Handel pieniężny	16	8	8	6	6	—	—	—	1	—	4	—	1	—	—	—	10	2	8
24. Ubezpieczenia	6	2	4	2	2	—	—	—	—	—	2	—	—	—	—	—	4	—	4
25. Pośrednictwo różnego rodzaju oraz prace pomocn. w handlu	44	18	26	13	13	—	—	—	13	—	—	—	—	—	—	—	31	5	26
D. KOMUNIKACJA I TRANS- PORT	983	500	483	254	240	14	—	—	58	—	56	11	122	3	3	—	729	260	469
26. Poczta, telegraf, telefony	73	37	36	27	22	5	—	—	—	—	10	5	12	—	—	—	46	15	31
27. Koleje żelazne i kolejki oraz tramwaje miejskie	543	275	268	145	136	9	—	—	—	—	45	6	90	3	—	—	398	139	259
28. Inne rodzaje komunikacji i transportu	267	139	128	57	57	—	—	—	34	—	1	—	19	—	3	—	210	82	128
29. Prace pomocnicze przy ko- munikacji i transporcie	100	49	51	25	25	—	—	—	24	—	—	—	1	—	—	—	75	24	51
E. SŁUŻBA PUBLICZNA, WOLNE ZAWODY I PRA- CE POMOCNICZE PRZY WOLNYCH ZAWODACH	1 042	457	585	387	262	125	3	—	63	35	121	74	72	16	2	—	655	195	460
30. Administracja państwowa i sam- orządowa. Sądownictwo i ad- wokatura	438	216	222	160	130	30	1	—	1	—	76	27	51	3	—	—	278	86	192
31. Służba zdrowia	137	53	84	47	31	16	1	—	17	13	3	1	9	2	1	—	90	22	68
32. Organizacje i instyt. społeczne	20	4	16	12	3	9	—	—	—	—	2	6	1	3	—	—	8	1	7
33. Kościoł	90	45	45	22	20	2	—	—	—	—	13	1	7	1	—	—	68	25	43
34. Szkolnictwo i wychowanie	319	119	200	135	69	66	—	—	38	20	27	39	4	7	—	—	184	50	134
35. Nauka, literatura i sztuka	2	1	1	2	1	1	—	—	1	1	—	—	—	—	—	—	—	—	—
36. Teatr, muz., widowiska i sport	36	19	17	9	8	1	1	—	6	1	—	—	—	—	1	—	27	11	16
F. 37. ARMJA, MARYNARKA I LOTNICTWO WOJSKOWE	113	65	48	45	41	4	—	—	—	—	15	3	26	1	—	—	68	24	44
G. SŁUŻBA DOMOWA I INNE USŁUGI OSOBISTE	315	61	254	231	29	202	—	—	13	19	—	—	14	183	2	—	84	32	52
38. Służba domowa	208	17	191	190	8	182	—	—	—	—	—	—	8	182	—	—	18	9	9
39. Inne usługi osobiste	107	44	63	41	21	20	—	—	13	19	—	—	6	1	2	—	66	23	43
H. BEZROBOTNI I OSOBY NIE- WYKONYWAJĄCE PRACY ZAWODOWEJ (prócz utrzym. członków rodzin)	1 214	477	737	620	260	360	—	—	—	—	—	—	—	—	—	—	594	217	377
40. Bezrobotni oraz osoby prze- bywające w więzien., szpit., zakł. naukowych i t.p.	342	161	181	266	129	137	—	—	—	—	—	—	—	—	—	—	76	32	44
41. Utrzymujący się bez pracy	872	316	556	354	131	223	—	—	—	—	—	—	—	—	—	—	518	185	333
N. BEZ BLIŻSZEGO OKRE- ŚLENIA I BEZ PODANIA ZAWODU	1 736	696	1 040	600	277	323	—	—	—	—	5	7	270	304	—	—	1 136	419	717
42. Bez bliższego określenia zawodu	1 597	654	943	586	275	311	—	—	—	—	5	7	270	304	—	—	1 011	379	632
43. Bez podania zawodu	139	42	97	14	2	12	—	—	—	—	—	—	—	—	—	—	125	40	85

a Łącznie z osobami o niewiadomym stanowisku społecznym.

Tablica XVIII. LUDNOŚĆ CZYNNA ZAWODOWO WEDŁUG DZIAŁÓW I GAŁĘZI ZAWODU
OBJEKTYWNEGO I STANOWISKA SPOŁECZNEGO. LUDNOŚĆ BIERNA ZAWODOWO (c. d.).

POWIATY.

POW. MIŃSK MAZOWIECKI — WIEŚ.

ZAWÓD OBJEKTYWNY (DZIAŁY I GAŁĘZIE)	Ogółem czynni i bierni zawodowo			C z y n n i z a w o d o w o												Bierni zawodowo członkowie rodzin			
				ogółem ^a			samodzielni				personal pracowni- czy i nad- zorczy		robotnicy		pomagający członkowie rodzin				
	r	m	k	r	m	k	atrudnia- jący obce siły robocze		nieatrud- niający obcych sił roboczych		m	k	m	k	m	k	r	m	k
OGÓLEM	79 257	38 251	41 006	44 100	23 383	20 717	2125	250	8976	1538	362	138	4 399	2555	7275	15 915	35 157	14 868	20 289
A. ROLNICTWO I LEŚNIC- TWO WRAZ Z HODOWLĄ, OGRODNICTWEM I RY- BACTWEM	66 774	32 363	34 411	39 781	20 312	19 469	2042	248	7551	1255	97	11	3 461	2080	7160	15 871	26 993	12 051	14 942
1. Roln., hod., ogrodn. i rybactwo	66 448	32 200	34 248	39 705	20 237	19 468	2042	248	7551	1255	86	10	3 397	2080	7160	15 871	26 743	11 963	14 780
2. Leśnictwo i łowiectwo	326	163	163	76	75	1	—	—	—	—	11	1	64	—	—	—	250	88	162
B. GÓRNICZTWO I PRZEMYSŁ	5 365	2 699	2 666	1 612	1 416	196	69	1	897	152	14	—	352	31	83	12	3 753	1 283	2 470
3. Górnictwo, kamieniołomy i t. p.	12	7	5	3	3	—	—	—	—	—	1	—	—	—	—	—	9	4	5
4. Przemysł mineralny	35	18	17	13	12	1	3	—	2	—	—	—	6	1	—	—	22	6	16
5. Hutnictwo	2	—	—	1	—	—	—	—	—	—	—	—	—	—	—	—	1	—	—
6. Przemysł metalowy	682	355	327	194	190	4	12	—	107	—	—	—	51	2	20	2	488	165	323
7. Przemysł maszyn. i elektrotech.	32	16	16	9	9	—	1	—	3	—	—	—	5	—	—	—	23	7	16
8. Obróbka metali szlachetnych, wyrób zegarków i instrumen- tów precyzyjnych	13	7	6	4	4	—	—	—	4	—	—	—	—	—	—	—	9	3	6
9. Przemysł chemiczny	5	3	2	1	1	—	—	—	1	—	—	—	—	—	—	—	4	2	2
10. Przemysł włókienniczy	119	49	70	50	25	25	—	—	22	17	—	—	2	7	1	1	69	24	45
11. Przemysł papierniczy	—	—	—	—	—	—	—	—	—	—	—	—	—	—	—	—	—	—	—
12. Przemysł skórzaný	127	68	59	36	36	—	2	—	18	—	2	—	14	—	—	—	91	32	59
13. Przemysł drzewny	629	333	296	193	192	1	3	—	110	1	4	—	67	—	8	—	436	141	295
14. Przemysł spożywczy	987	491	496	250	239	11	25	—	135	5	3	—	57	2	19	4	737	252	485
15. Przemysł odzieżowy i galant.	2 059	996	1 063	682	530	152	19	1	378	129	—	—	100	18	33	4	1 377	466	911
16. Przemysł poligraficzny	18	10	8	3	3	—	—	—	3	—	—	—	—	—	—	—	15	7	8
17. Budownictwo	521	276	245	141	140	1	1	—	101	—	3	—	33	—	2	1	380	136	244
18. Gaz, woda i elektryczność . . .	—	—	—	—	—	—	—	—	—	—	—	—	—	—	—	—	—	—	—
19. Przemysł bez podania gałęzi .	124	68	56	32	31	1	3	—	13	—	1	—	14	1	—	—	92	37	55
C. HANDEL I UBEZPIECZENIA	2 594	1 229	1 365	677	532	145	13	1	461	98	10	3	19	11	29	32	1 917	697	1 220
20. Handel towarowy	2 455	1 165	1 290	625	491	134	10	1	445	94	2	2	6	6	28	31	1 830	674	1 156
21. Spółdzielnie, związki i hur- townie spółdzielcze (z wyjąt- kiem spółdzielni kredytowych)	25	13	12	14	12	2	—	—	—	—	2	—	10	2	—	—	11	1	10
22. Hotele, wynajem mieszkań, jadłodajnie	96	44	52	31	23	8	3	—	14	4	2	—	3	3	1	1	65	21	44
23. Handel pieniężny	8	3	5	4	3	1	—	—	—	—	3	1	—	—	—	—	4	—	4
24. Ubezpieczenia	3	2	1	1	1	—	—	—	—	—	1	—	—	—	—	—	2	1	1
25. Pośrednictwo różnego rodzaju oraz prace pomocn. w handlu	7	2	5	2	2	—	—	—	2	—	—	—	—	—	—	—	5	—	5
D. KOMUNIKACJA I TRANS- PORT	1 310	658	652	316	307	9	—	—	26	—	26	2	252	7	3	—	994	351	643
26. Poczta, telegraf, telefony	22	10	12	9	7	2	—	—	—	—	3	2	4	—	—	—	13	3	10
27. Koleje żelazne i kolejki oraz tramwaje miejskie	977	493	484	238	231	7	—	—	—	—	21	—	210	7	—	—	739	262	477
28. Inne rodzaje komunikacji i transportu	306	153	153	68	68	—	—	—	26	—	2	—	37	—	3	—	238	85	153
29. Prace pomocnicze przy ko- munikacji i transporcie	5	2	3	1	1	—	—	—	—	—	—	—	1	—	—	—	4	1	3
E. SŁUŻBA PUBLICZNA, WOLNE ZAWODY I PRA- CE POMOCNICZE PRZY WOLNYCH ZAWODACH	1 005	460	545	493	301	192	—	—	38	22	179	119	83	50	—	—	512	159	353
30. Administracja państwowa i sa- morządowa. Sądownictwo i ad- wokatura	266	152	114	85	83	2	—	—	1	—	41	1	41	1	—	—	181	69	112
31. Służba zdrowia	193	69	124	100	40	60	—	—	11	9	8	10	20	40	—	—	93	29	64
32. Organizacje i instyt. społeczne	14	4	10	13	4	9	—	—	—	—	1	5	3	4	—	—	1	—	1
33. Kościół	205	83	122	91	57	34	—	—	—	—	43	34	14	—	—	—	114	26	88
34. Szkolnictwo i wychowanie	300	139	161	192	106	86	—	—	16	13	85	68	5	5	—	—	108	33	75
35. Nauka, literatura i sztuka	6	4	2	4	4	—	—	—	4	—	—	—	—	—	—	—	2	—	2
36. Teatr, muz., widowiska i sport	21	9	12	8	7	1	—	—	6	—	1	1	—	—	—	—	13	2	11
F. 37. ARMJA, MARYNARKA I LOTNICTWO WOJSKOWE	121	95	26	83	81	2	—	—	—	—	29	—	52	2	—	—	38	14	24
G. SŁUŻBA DOMOWA I INNE USŁUGI OSOBISTE	438	80	358	319	30	289	1	—	3	11	—	—	26	278	—	—	119	50	69
38. Służba domowa	396	70	326	293	25	268	—	—	—	—	—	—	25	268	—	—	103	45	58
39. Inne usługi osobiste	42	10	32	26	5	21	1	—	3	11	—	—	1	10	—	—	16	5	11
H. BEZROBOTNI I OSOBY NIE- WYKONYWAJĄCE PRACY ZAWODOWEJ (prócz utrzym. członków rodzin)	784	314	470	534	236	298	—	—	—	—	—	—	—	—	—	—	250	78	172
40. Bezrobotni oraz osoby prze- bywające w więzien., szpit., zakł. naukowych i t. p.	289	167	122	271	160	111	—	—	—	—	—	—	—	—	—	—	18	7	11
41. Utrzymujący się bez pracy	495	147	348	263	76	187	—	—	—	—	—	—	—	—	—	—	232	71	161
N. BEZ BLIŻSZEGO OKRE- ŚLENIA I BEZ PODANIA ZAWODU	866	353	513	285	168	117	—	—	—	—	7	3	154	96	—	—	581	185	396
42. Bez bliższego określenia zawodu	735	314	421	261	162	99	—	—	—	—	7	3	154	96	—	—	474	152	322
43. Bez podania zawodu	131	39	92	24	6	18	—	—	—	—	—	—	—	—	—	—	107	33	74

^a Łącznie z osobami o niewiadomym stanowisku społecznym.

Tablica XVIII. LUDNOŚĆ CZYNNA ZAWODOWO WEDŁUG DZIAŁÓW I GAŁĘZI ZAWODU
OBJEKTYWNEGO I STANOWISKA SPOŁECZNEGO. LUDNOŚĆ BIERNĄ ZAWODOWO (c. d.).

POWIATY.

POW. MŁAWA – MIASTA I WIEŚ RAZEM.

ZAWÓD OBJEKTYWNY (DZIAŁY I GAŁĘZIE)	Ogółem czynni i bierni zawodowo			C z y n n i z a w o d o w o												Riemi zawodowo członkowie rodzin			
				ogółem ^a			samodzielni				personal pracowni- czy i nad- zorczy		robotnicy		pomagający członkowie rodzin				
	r	m	k	r	m	k	m	k	m	k	m	k	m	k	r	m	k		
OGÓŁEM	88 860	41 984	46 876	43 013	23 820	19 193	1666	178	7774	1579	610	218	6 952	4400	5995	12 180	45 847	18 164	27 683
A. ROLNICTWO I LEŚNIC- TWO WRAZ Z HODOWLĄ, OGRODNICTWEM I RY- BACTWEM	64 697	30 875	33822	34 415	18 136	16 279	1507	167	5701	1076	148	10	4 962	2916	5816	12 108	30 282	12 739	17 543
1. Roln., hod., ogrodn. i rybactwo	64 528	30 792	33 736	34 377	18 098	16 279	1507	167	5700	1076	142	10	4 931	2916	5816	12 108	30 151	12 694	17 457
2. Leśnictwo i łowiectwo	169	83	86	38	38	—	—	—	1	—	6	—	31	—	—	—	131	45	86
B. GÓRNICSTWO I PRZEMYSŁ	8 429	4 268	4 161	2 685	2 270	415	148	10	1263	244	30	3	676	122	151	36	5 744	1 998	3 746
3. Górnictwo, kamieniołomy i t. p.	28	17	11	9	8	1	—	—	2	1	2	—	4	—	—	—	19	9	10
4. Przemysł mineralny	128	73	55	42	41	1	3	—	9	1	5	—	15	—	9	—	86	32	54
5. Hutnictwo	1	—	1	—	—	—	—	—	—	—	—	—	—	—	—	—	1	—	1
6. Przemysł metalowy	939	512	427	283	277	6	21	—	149	4	—	—	87	1	20	1	656	235	421
7. Przemysł maszyn. i elektrotech.	13	5	8	4	4	—	1	—	1	—	—	—	2	—	—	—	9	1	8
8. Obróbka metali szlachetnych, wyrób zegarków i instrumen- tów precyzyjnych	71	43	28	30	30	—	—	—	17	—	—	—	12	—	1	—	41	13	28
9. Przemysł chemiczny	36	19	17	12	12	—	2	—	2	—	—	—	7	—	1	—	24	7	17
10. Przemysł włókienniczy	131	65	66	44	30	14	3	—	15	4	—	—	11	9	1	1	87	35	52
11. Przemysł papierniczy	33	18	15	7	7	—	1	—	2	—	—	—	4	—	—	—	26	11	15
12. Przemysł skórzaný	237	116	121	63	63	—	4	—	31	—	—	—	17	—	11	—	174	53	121
13. Przemysł drzewny	908	484	424	257	254	3	13	—	168	1	1	—	56	2	14	—	651	230	421
14. Przemysł spożywczy	1 632	825	807	428	402	26	39	2	204	14	7	—	121	4	31	6	1 204	423	781
15. Przemysł odzieżowy i galant.	3 331	1 602	1 729	1 237	885	352	52	6	506	218	—	—	273	104	54	24	2 094	717	1377
16. Przemysł poligraficzny	50	29	21	26	21	5	1	—	10	—	1	2	8	1	1	2	24	8	16
17. Budownictwo	846	432	414	229	224	5	4	—	147	1	12	1	53	1	8	2	617	208	409
18. Gaz, woda i elektryczność . .	—	—	—	—	—	—	—	—	—	—	—	—	—	—	—	—	—	—	—
19. Przemysł bez podania gałęzi .	45	28	17	14	12	2	4	2	—	—	2	—	6	—	—	—	31	16	15
C. HANDEL I UBEZPIECZENIA	4 380	1 941	2 439	1 148	827	321	9	—	663	189	32	32	100	66	22	34	3 232	1 114	2 118
20. Handel towarowy	3 724	1 639	2 085	925	686	239	8	—	619	177	3	12	34	18	21	32	2 799	953	1 846
21. Spółdzielnie, związki i hur- townie spółdzielcze (z wyjąt- kiem spółdzielni kredytowych)	93	45	48	46	25	21	—	—	—	—	15	14	10	7	—	—	47	20	27
22. Hotele, wynajem mieszkań, jadalnie	346	152	194	125	70	55	1	—	14	12	1	1	54	41	—	1	221	82	139
23. Handel pieniężny	52	27	25	18	14	4	—	—	2	—	9	4	2	—	1	—	34	13	21
24. Ubezpieczenia	16	6	10	4	3	1	—	—	—	—	3	1	—	—	—	—	12	3	9
25. Pośrednictwo różnego rodzaju oraz prace pomocn. w handlu	149	72	77	30	29	1	—	—	28	—	1	—	—	—	—	1	119	43	76
D. KOMUNIKACJA I TRANS- PORT	1 723	850	873	454	416	38	—	—	53	1	67	14	204	23	2	—	1 269	434	835
26. Poczta, telegraf, telefony . .	117	60	57	40	32	8	—	—	—	—	23	8	9	—	—	—	77	28	49
27. Koleje żelazne i kolejki oraz tramwaje miejskie	1 119	541	578	301	275	26	—	—	—	—	36	5	239	21	—	—	818	266	552
28. Inne rodzaje komunikacji i transportu	390	194	196	90	86	4	—	—	39	1	8	1	37	2	2	—	300	108	192
29. Prace pomocnicze przy ko- munikacji i transporcie	97	55	42	23	23	—	—	—	14	—	—	—	9	—	—	—	74	32	42
E. SŁUŻBA PUBLICZNA, WOLNE ZAWODY I PRA- CE POMOCNICZE PRZY WOLNYCH ZAWODACH	2 021	998	1 023	771	575	196	—	—	78	43	304	143	192	9	—	—	1 250	423	827
30. Administracja państwowa i sa- morządowa. Sądownictwo i ad- wokatura	947	518	429	358	320	38	—	—	10	—	153	33	156	5	—	—	589	198	391
31. Służba zdrowia	147	56	91	50	32	18	—	—	22	16	3	1	7	—	—	—	97	24	73
32. Organizacje i instyt. społeczne	6	3	3	3	3	—	—	—	—	—	3	—	—	—	—	—	3	—	3
33. Kościół	298	160	138	81	79	2	—	—	—	—	57	—	22	2	—	—	217	81	136
34. Szkolnictwo i wychowanie . .	580	239	341	267	133	134	—	—	39	26	88	106	6	2	—	—	313	106	207
35. Nauka, literatura i sztuka . .	5	2	3	2	1	1	—	—	1	—	1	—	1	—	—	—	3	1	2
36. Teatr, muz., widowiska i sport	38	20	18	10	7	3	—	—	6	1	—	2	1	—	—	—	28	13	15
F. 37. ARMJA, MARYNARKA I LOTNICTWO WOJSKOWE	34	25	9	25	22	3	—	—	—	—	4	—	18	3	—	—	9	3	6
G. SŁUŻBA DOMOWA I INNE USŁUGI OSOBISTE	968	132	836	786	59	727	2	1	14	25	—	—	40	701	3	—	182	73	109
38. Służba domowa	817	68	749	715	28	687	—	—	—	—	—	—	28	687	—	—	102	40	62
39. Inne usługi osobiste	151	64	87	71	31	40	2	1	14	25	—	—	12	14	3	—	80	33	47
H. BEZROBOTNI I OSOBY NIE- WYKONYWAJĄCE PRACY ZAWODOWEJ (prócz utrzym. członków rodzin)	2 804	1 275	1 529	1 402	797	605	—	—	—	—	—	—	—	—	—	—	1 402	478	924
40. Bezrobotni oraz osoby prze- bywające w więzien., szpit., zakł. naukowych i t. p.	708	440	268	561	381	180	—	—	—	—	—	—	—	—	—	—	147	59	88
41. Utrzymujący się bez pracy . .	2 096	835	1 261	841	416	425	—	—	—	—	—	—	—	—	—	—	1 255	419	836
N. BEZ BLIŻSZEGO OKRE- ŚLENIA I BEZ PODANIA ZAWODU	3 804	1 620	2 184	1 327	718	609	—	—	2	1	25	16	670	560	1	2	2 477	902	1 575
42. Bez bliższego określenia zawodu	3 434	1 483	1 951	1 279	698	581	—	—	2	1	25	16	670	560	1	2	2 155	785	1 370
43. Bez podania zawodu	370	137	233	48	20	28	—	—	—	—	—	—	—	—	—	—	322	117	205

^a Łącznie z osobami o niewiadomym stanowisku społecznym.

Tablica XVIII. LUDNOŚĆ CZYNNA ZAWODOWO WEDŁUG DZIAŁÓW I GAŁĘZI ZAWODU
OBJEKTYWNEGO I STANOWISKA SPOŁECZNEGO. LUDNOŚĆ BIERNA ZAWODOWO (c. d.).

POWIATY.

POW. MŁAWA — MIASTA.

ZAWÓD OBJEKTYWNY (DZIAŁY I GAŁĘZIE)	Ogółem czynni i bierni zawodowo			C z y n n i z a w o d o w o												Bierni zawodowo członkowie rodzin			
				ogółem ^a			samodzielni				personel pracowniczy i nad- zorczy		robotnicy		pomagający członkowie rodzin				
	r	m	k	r	m	k	zatrudnia- jący obce siły robocze		niezatrud- niający obcych sił roboczych		m	k	m	k	m	k	r	m	k
OGÓŁEM	17 003	7 911	9 092	6 617	4 193	2 424	114	10	1401	357	306	151	1 527	1031	291	439	10 386	3 718	6 668
A. ROLNICTWO I LEŚNIC- TWO WRAZ Z HODOWLĄ, OGRODNICTWEM I RY- BACTWEM	2 119	981	1 138	1 125	572	553	17	4	248	70	6	—	117	83	183	395	994	409	585
1. Roln., hod., ogrodn. i rybactwo	2 101	972	1 129	1 120	567	553	17	4	247	70	3	—	116	83	183	395	981	405	576
2. Leśnictwo i łowiectwo	18	9	9	5	5	—	—	—	1	—	3	—	1	—	—	—	13	4	9
B. GÓRNICZTWO I PRZEMYSŁ	4 498	2 289	2 209	1 520	1 276	244	87	5	616	114	17	3	466	105	88	17	2 978	1 013	1 965
3. Górnictwo, kamieniołomy i t.p.	5	3	2	3	3	—	—	—	2	—	—	—	1	—	—	—	2	—	2
4. Przemysł mineralny	47	29	18	19	18	1	1	—	5	1	3	—	5	—	4	—	28	11	17
5. Hutnictwo	1	—	1	—	—	—	—	—	—	—	—	—	—	—	—	—	1	—	1
6. Przemysł metalowy	322	178	144	108	104	4	7	—	49	4	—	—	41	—	7	—	214	74	140
7. Przemysł maszyn. i elektrotech.	13	5	8	4	4	—	1	—	1	—	—	—	2	—	—	—	9	1	8
8. Obróbka metali szlachetnych, wyrób zegarków i instrumen- tów precyzyjnych	60	36	24	26	26	—	—	—	13	—	—	—	12	—	1	—	34	10	24
9. Przemysł chemiczny	32	17	15	11	11	—	2	—	2	—	—	—	6	—	—	—	21	6	15
10. Przemysł włókienniczy	121	59	62	38	25	13	2	—	15	3	—	—	7	9	1	—	83	34	49
11. Przemysł papierniczy	33	18	15	7	7	—	1	—	2	—	—	—	4	—	—	—	26	11	15
12. Przemysł skórzaný	122	60	62	39	39	—	3	—	13	—	—	—	12	—	11	—	83	21	62
13. Przemysł drzewny	443	238	205	128	125	3	8	—	71	1	1	—	36	2	7	—	315	113	202
14. Przemysł spożywczy	709	348	361	179	174	5	15	—	85	1	2	—	57	1	15	3	530	174	356
15. Przemysł odzieżowy i galant.	2 121	1 049	1 072	817	606	211	39	5	288	103	—	—	241	92	38	11	1 304	443	861
16. Przemysł poligraficzny	50	29	21	26	21	5	1	—	10	—	1	2	8	—	1	—	24	8	16
17. Budownictwo	386	199	187	108	106	2	4	—	60	1	8	1	32	—	2	—	278	93	185
18. Gaz, woda i elektryczność . . .	—	—	—	—	—	—	—	—	—	—	—	—	—	—	—	—	—	—	—
19. Przemysł bez podania gałęzi . .	33	21	12	7	7	—	3	—	—	—	2	—	2	—	—	—	26	14	12
C. HANDEL I UBEZPIECZENIA	3 003	1 352	1 651	820	574	246	8	—	431	133	28	29	91	57	16	27	2 183	778	1 405
20. Handel towarowy	2 418	1 084	1 334	622	448	174	7	—	391	123	2	12	33	14	15	25	1 796	636	1 160
21. Spółdzielnie, związki i hur- townie spółdzielcze (z wyjąt- kiem spółdzielni kredytowych)	59	30	29	30	17	13	—	—	—	—	14	11	3	2	—	—	29	13	16
22. Hotele, wynajem mieszkań, jadalnie	325	142	183	120	67	53	1	—	12	10	1	1	53	41	—	—	205	75	130
23. Handel pieniężny	47	24	23	17	13	4	—	—	2	—	8	4	2	—	1	—	30	11	19
24. Ubezpieczenia	15	5	10	3	2	1	—	—	—	—	2	1	—	—	—	—	12	3	9
25. Pośrednictwo różnego rodzaju oraz prace pomocn. w handlu	139	67	72	28	27	1	—	—	26	—	1	—	—	—	—	—	111	40	71
D. KOMUNIKACJA I TRANS- PORT	1 368	676	692	360	324	36	—	—	46	—	54	13	223	23	1	—	1 008	352	656
26. Poczta, telegraf, telefony . . .	95	48	47	34	27	7	—	—	—	—	18	7	9	—	—	—	61	21	40
27. Koleje żelazne i kolejki oraz tramwaje miejskie	895	432	463	240	214	26	—	—	—	—	31	5	183	21	—	—	655	218	437
28. Inne rodzaje komunikacji i transportu	281	141	140	63	60	3	—	—	32	—	5	1	22	2	1	—	218	81	137
29. Prace pomocnicze przy ko- munikacji i transporcie	97	55	42	23	23	—	—	—	14	—	—	—	9	—	—	—	74	32	42
E. SŁUŻBA PUBLICZNA, WOLNE ZAWODY I PRA- CE POMOCNICZE PRZY WOLNYCH ZAWODACH	1 197	594	603	479	357	122	—	—	50	21	177	93	130	7	—	—	718	237	481
30. Administracja państwowa i sam- orządowa. Sądownictwo i ad- wokatura	660	364	296	268	231	37	—	—	8	—	108	33	115	4	—	—	392	133	259
31. Służba zdrowia	108	39	69	35	20	15	—	—	12	13	3	1	5	—	—	—	73	19	54
32. Organizacje i instyt. społeczne	6	3	3	3	3	—	—	—	—	—	3	—	—	—	—	—	3	—	3
33. Kościół	51	28	23	16	15	1	—	—	—	—	12	—	3	1	—	—	35	13	22
34. Szkolnictwo i wychowanie . . .	335	141	194	147	81	66	—	—	24	7	51	57	6	2	—	—	188	60	128
35. Nauka, literatura i sztuka . . .	5	2	3	2	1	1	—	—	1	—	1	—	—	—	—	—	3	1	2
36. Teatr, muz., widowiska i sport	32	17	15	8	6	2	—	—	5	1	—	1	1	—	—	—	24	11	13
F. 37. ARMIA, MARYNARKA I LOTNICTWO WOJSKOWE	7	6	1	4	4	—	—	—	—	—	1	—	3	—	—	—	3	2	1
G. SŁUŻBA DOMOWA I INNE USŁUGI OSOBISTE	466	66	400	391	34	357	2	1	9	19	—	—	20	337	3	—	75	32	43
38. Służba domowa	351	14	337	333	9	324	—	—	—	—	—	—	9	324	—	—	18	5	13
39. Inne usługi osobiste	115	52	63	58	25	33	2	1	9	19	—	—	11	13	3	—	57	27	30
H. BEZROBOTNI I OSOBY NIE- WYKONYWAJĄCE PRACY ZAWODOWEJ (prócz utrzym. członków rodzin)	1 705	809	896	952	540	412	—	—	—	—	—	—	—	—	—	—	753	269	484
40. Bezrobotni oraz osoby prze- bывające w więzien., szpit., zakł. naukowych i t. p.	558	351	207	501	332	169	—	—	—	—	—	—	—	—	—	—	57	19	38
41. Utrzymujący się bez pracy . .	1 147	458	689	451	208	243	—	—	—	—	—	—	—	—	—	—	696	250	446
N. BEZ BLIŻSZEGO OKRE- ŚLENIA I BEZ PODANIA ZAWODU	2 640	1 138	1 502	966	512	454	—	—	1	—	23	13	477	419	—	—	1 674	626	1 048
42. Bez bliższego określenia zawodu	2 451	1 059	1 392	935	501	434	—	—	—	—	23	13	477	419	—	—	1 516	558	958
43. Bez podania zawodu	189	79	110	31	11	20	—	—	—	—	—	—	—	—	—	—	158	68	90

^a Łącznie z osobami o niewiadomym stanowisku społecznym.

Tablica XVIII. LUDNOŚĆ CZYNNA ZAWODOWO WEDŁUG DZIAŁÓW I GAŁĘZI ZAWODU
OBJEKTYWNEGO I STANOWISKA SPOŁECZNEGO. LUDNOŚĆ BIERNA ZAWODOWO (c. d.).

POWIATY.

POW. MŁAWA — WIEŚ.

ZAWÓD OBJEKTYWNY (DZIAŁY I GAŁĘZIE)	Ogółem czynni i bierni zawodowo			C z y n n i z a w o d o w o												Fierni zawodowo członkowie rodzin			
				o g ó l e m ^a			samodzielni				personal pracowni- czy i nad- zorczy		robotnicy		pomagający członkowie rodzin				
	r	m	k	r	m	k	zatrudnia- jący obce siły robocze		niezatrud- niający obcych sił roboczych		m	k	m	k	m	k	r	m	k
OGÓLEM	71 857	34 073	37 784	36 396	19 627	16 769	1552	168	6373	1222	304	67	5 425	3369	5704	11 741	35461	14 446	21 015
A. ROLNICTWO I LEŚNIC- TWO WRAZ Z HODOWLĄ OGRODNICTWEM I RY- BACTWEM	62 578	29 894	32 684	33 290	17 564	15 726	1490	163	5453	1006	142	10	4 845	2833	5633	11 713	29288	12 330	16 958
1. Roln., hod., ogrodn. i rybactwo	62 427	29 820	32 607	33 257	17 531	15 726	1490	163	5453	1006	139	10	4 815	2833	5633	11 713	29 170	12 289	16 881
2. Leśnictwo i łowiectwo	151	74	77	33	33	—	—	—	—	—	3	—	30	—	—	—	118	41	77
B. GÓRNICSTWO I PRZEMYSŁ	3 931	1 979	1 952	1 165	994	171	61	5	647	130	13	—	210	17	63	19	2 766	985	1 781
3. Górnictwo, kamieniołomy i t. p.	23	14	9	6	5	1	—	—	—	1	2	—	3	—	—	—	17	9	8
4. Przemysł mineralny	81	44	37	23	23	—	—	2	—	4	—	—	10	—	5	—	58	21	37
5. Hutnictwo	—	—	—	—	—	—	—	—	—	—	—	—	—	—	—	—	—	—	—
6. Przemysł metalowy	617	334	283	175	173	2	14	—	100	—	—	—	46	1	13	1	442	161	281
7. Przemysł maszyn. i elektrotech.	—	—	—	—	—	—	—	—	—	—	—	—	—	—	—	—	—	—	—
8. Obróbka metali szlachetnych, wyrób zegarków i instrumen- tów precyzyjnych	11	7	4	4	4	—	—	—	4	—	—	—	—	—	—	—	7	3	4
9. Przemysł chemiczny	4	2	2	1	1	—	—	—	—	—	—	—	1	—	—	—	3	1	2
10. Przemysł włókienniczy	10	6	4	6	5	1	1	—	—	1	—	—	4	—	—	—	4	1	3
11. Przemysł papierniczy	—	—	—	—	—	—	—	—	—	—	—	—	—	—	—	—	—	—	—
12. Przemysł skórzaný	115	56	59	24	24	—	1	—	18	—	—	—	5	—	—	—	91	32	59
13. Przemysł drzewny	465	246	219	129	129	—	5	—	97	—	—	—	20	—	7	—	336	117	219
14. Przemysł spożywczy	923	477	446	249	228	21	24	2	119	13	5	—	64	3	16	3	674	249	425
15. Przemysł odzieżowy i galant.	1 210	553	657	420	279	141	13	1	218	115	—	—	32	12	16	13	790	274	516
16. Przemysł poligraficzny	—	—	—	—	—	—	—	—	—	—	—	—	—	—	—	—	—	—	—
17. Budownictwo	460	233	227	121	118	3	—	—	87	—	4	—	21	1	6	2	339	115	224
18. Gaz, woda i elektryczność	—	—	—	—	—	—	—	—	—	—	—	—	—	—	—	—	—	—	—
19. Przemysł bez podania gałęzi	12	7	5	7	5	2	1	2	—	—	—	—	4	—	—	—	5	2	3
C. HANDEL I UBEZPIECZENIA	1 377	589	788	328	253	75	1	—	232	56	4	3	9	9	6	7	1 049	336	713
20. Handel towarowy	1 306	555	751	303	238	65	1	—	228	54	1	—	1	4	6	7	1 003	317	686
21. Spółdzielnie, związki i hur- townie spółdzielcze (z wyjąt- kiem spółdzielni kredytowych)	34	15	19	16	8	8	—	—	—	—	1	3	7	5	—	—	18	7	11
22. Hotele, wynajem mieszkań, jadalnie	21	10	11	5	3	2	—	—	2	2	—	—	1	—	—	—	16	7	9
23. Handel pieniężny	5	3	2	1	1	—	—	—	—	—	1	—	—	—	—	—	4	2	2
24. Ubezpieczenia	1	1	—	1	1	—	—	—	—	—	1	—	—	—	—	—	—	—	—
25. Pośrednictwo różnego rodzaju oraz prace pomocn. w handlu	10	5	5	2	2	—	—	—	2	—	—	—	—	—	—	—	8	3	5
D. KOMUNIKACJA I TRANS- PORT	355	174	181	94	92	2	—	—	7	1	13	1	71	—	1	—	261	82	179
26. Poczta, telegraf, telefony	22	12	10	6	5	1	—	—	—	—	5	1	—	—	—	—	16	7	9
27. Koleje żelazne i kolejki oraz tramwaje miejskie	224	109	115	61	61	—	—	—	—	—	5	—	56	—	—	—	163	48	115
28. Inne rodzaje komunikacji i transportu	109	53	56	27	26	1	—	—	7	1	3	—	15	—	1	—	82	27	55
29. Prace pomocnicze przy ko- munikacji i transporcie	—	—	—	—	—	—	—	—	—	—	—	—	—	—	—	—	—	—	—
E. SŁUŻBA PUBLICZNA, WOLNE ZAWODY I PRA- CE POMOCNICZE PRZY WOLNYCH ZAWODACH	824	404	420	292	218	74	—	—	28	22	127	50	62	2	—	—	532	186	346
30. Administracja państwowa i sam- orządowa. Sądownictwo i ad- wokatura	287	154	133	90	89	1	—	—	2	—	45	—	41	1	—	—	197	65	132
31. Służba zdrowia	39	17	22	15	12	3	—	—	10	3	—	—	2	—	—	—	24	5	19
32. Organizacje i instyt. społeczne	—	—	—	—	—	—	—	—	—	—	—	—	—	—	—	—	—	—	—
33. Kościół	247	132	115	65	64	1	—	—	—	—	45	—	19	1	—	—	182	68	114
34. Szkolnictwo i wychowanie	245	98	147	120	52	68	—	—	15	19	37	49	—	—	—	—	125	46	79
35. Nauka, literatura i sztuka	—	—	—	—	—	—	—	—	—	—	—	—	—	—	—	—	—	—	—
36. Teatr, muz., widowiska i sport	6	3	3	2	1	1	—	—	1	—	—	1	—	—	—	—	4	2	2
F. 37. ARMJA, MARYNARKA I LOTNICTWO WOJSKOWE	27	19	8	21	18	3	—	—	—	—	3	—	15	3	—	—	6	1	5
G. SŁUŻBA DOMOWA I INNE USŁUGI OSOBISTE	502	66	436	395	25	370	—	—	5	6	—	—	20	364	—	—	107	41	66
38. Służba domowa	466	54	412	382	19	363	—	—	—	—	—	—	19	363	—	—	84	35	49
39. Inne usługi osobiste	36	12	24	13	6	7	—	—	5	6	—	—	1	1	—	—	23	6	17
H. BEZROBOTNI I OSOBY NIE- WYKONYWAJĄCE PRACY ZAWODOWEJ (prócz utrzym. członków rodzin)	1 099	466	633	450	257	193	—	—	—	—	—	—	—	—	—	—	649	209	440
40. Bezrobotni oraz osoby prze- bywające w więzien., szpit., zakł. naukowych i t. p.	150	89	61	60	49	11	—	—	—	—	—	—	—	—	—	—	90	40	50
41. Utrzymujący się bez pracy	949	377	572	390	208	182	—	—	—	—	—	—	—	—	—	—	559	169	390
N. BEZ BLIŻSZEGO OKRE- ŚLENIA I BEZ PODANIA ZAWODU	1 164	482	682	361	206	155	—	—	1	1	2	3	193	141	1	2	803	276	527
42. Bez bliższego określenia zawodu	983	424	559	344	197	147	—	—	—	—	—	—	193	141	1	2	639	227	412
43. Bez podania zawodu	181	58	123	17	9	8	—	—	—	—	—	—	—	—	—	—	164	49	115

a Łącznie z osobami o niewiadomym stanowisku społecznym.

Tablica XVIII. LUDNOŚĆ CZYNNA ZAWODOWO WEDŁUG DZIAŁÓW I GAŁĘZI ZAWODU
OBJEKTYWNEGO I STANOWISKA SPOŁECZNEGO. LUDNOŚĆ BIERNA ZAWODOWO (c. d.).

POWIATY.

POW. NIESZAWA — MIASTA I WIEŚ RAZEM.

ZAWÓD OBJEKTYWNY (DZIAŁY I GAŁĘZIE)	Ogółem czynni i bierni zawodowo			C z y n n i z a w o d o w o												Bierni zawodowo członkowie rodzin			
				ogółem ^a			samodzielni				personal pracowni- czy i nad- zorczy		robotnicy		pomagający członkowie rodzin				
	r	m	k	r	m	k	zatrudnia- jący obce siły robocze		niezatrud- niający obcych sił roboczych		m	k	m	k	m	k	r	m	k
OGÓŁEM	101 987	48 712	53 275	47 923	27 359	20 564	2285	177	7009	1161	813	207	10 662	6200	5946	12 238	54 064	21 358	32 711
A. ROLNICTWO I LEŚNIC- TWO WRĄZ Z HODOWLĄ, OGRODNICTWEM I RY- BACTWEM	74 206	35 879	38 327	37 766	20 557	17 209	2084	152	4942	579	250	14	7 587	4336	5693	12 124	36 440	15 322	21 118
1. Roln., hod., ogrodn. i rybactwo	74 117	35 842	38 275	37 749	20 540	17 209	2084	152	4942	579	246	14	7 574	4336	5693	12 124	36 368	15 302	21 066
2. Leśnictwo i łowiectwo	89	37	52	17	17	10	—	—	—	—	4	—	13	—	—	—	72	20	52
B. GÓRNICZTWO I PRZEMYSŁ	9 975	5 101	4 874	3 423	2 930	493	166	16	1326	290	72	9	1 170	136	196	42	6 552	2 171	4 381
3. Górnictwo, kamieniołomy i t. p.	299	155	144	73	72	1	1	—	1	—	5	—	65	1	—	—	226	83	143
4. Przemysł mineralny	213	107	106	73	65	8	3	—	10	1	3	—	48	7	1	—	140	42	98
5. Hutnictwo	4	3	1	1	—	—	—	—	—	—	—	—	1	—	—	—	3	2	1
6. Przemysł metalowy	888	491	397	286	286	—	24	—	140	—	—	—	99	—	23	—	602	205	397
7. Przemysł maszyn. i elektrotech.	22	12	10	10	10	—	—	—	5	—	—	—	5	—	—	—	12	2	10
8. Obróbka metali szlachetnych, wyrób zegarków i instrum- tów precyzyjnych	66	33	33	23	22	1	—	—	18	1	—	—	1	—	3	—	43	11	32
9. Przemysł chemiczny	16	9	7	5	5	—	2	—	2	—	—	—	—	—	—	—	11	4	7
10. Przemysł włókienniczy	88	45	43	37	25	12	1	—	9	7	3	—	7	4	5	1	51	20	31
11. Przemysł papierniczy	9	3	6	1	1	—	1	—	—	—	—	—	—	—	—	—	8	2	6
12. Przemysł skórzany	153	91	62	58	58	—	8	—	27	—	—	—	17	—	6	—	95	33	62
13. Przemysł drzewny	900	466	434	268	261	7	12	2	178	1	—	—	62	3	9	1	632	205	427
14. Przemysł spożywczy	3 346	1 790	1 556	1 145	1 053	92	63	6	247	7	49	7	616	64	78	8	2 201	737	1 464
15. Przemysł odzieżowy i galant.	2 749	1 263	1 486	1 084	718	366	41	8	468	270	6	1	144	56	59	31	1 665	545	1 120
16. Przemysł poligraficzny	23	12	11	9	7	2	1	—	4	1	—	—	2	1	—	—	14	5	9
17. Budownictwo	1 130	582	548	324	321	3	4	—	213	2	4	—	88	—	12	1	806	261	545
18. Gaz, woda i elektryczność.	22	12	10	6	6	—	2	—	—	—	—	—	4	—	—	—	16	6	10
19. Przemysł bez podania gałęzi .	47	27	20	20	19	1	3	—	4	—	2	1	10	—	—	—	27	8	19
C. HANDEL I UBEZPIECZENIA	4 289	1 924	2 365	1 204	838	366	28	7	630	212	26	8	103	73	50	66	3 085	1 086	1 999
20. Handel towarowy	3 471	1 574	1 897	944	672	272	14	3	585	192	5	1	18	18	49	58	2 527	902	1 625
21. Spółdzielnie, związki i hur- townie spółdzielcze (z wyjąt- kiem spółdzielni kredytowych)	101	37	64	41	19	22	—	—	—	—	7	5	12	17	—	—	60	18	42
22. Hotele, wynajem mieszkań, jadalnie	636	269	367	193	123	70	12	3	31	20	7	2	72	37	1	8	443	146	297
23. Handel pieniężny	4	4	—	4	4	—	—	—	—	—	3	—	1	—	—	—	—	—	—
24. Ubezpieczenia	9	5	4	4	4	—	—	—	—	—	4	—	—	—	—	—	5	1	4
25. Pośrednictwo różnego rodzaju oraz prace pomocn. w handlu	68	35	33	18	16	2	2	1	14	—	—	—	—	1	—	—	50	19	31
D. KOMUNIKACJA I TRANS- PORT	3 341	1 725	1 616	829	785	44	—	1	35	—	90	20	657	23	3	—	2 512	940	1 572
26. Poczta, telegraf, telefony . . .	139	75	64	43	34	9	—	—	—	—	16	9	18	—	—	—	96	41	55
27. Koleje żelazne i kolejki oraz tramwaje miejskie	2 733	1 407	1 326	679	646	33	—	—	—	—	62	11	584	22	—	—	2 054	761	1 293
28. Inne rodzaje komunikacji i transportu	435	230	205	100	99	1	—	—	34	—	11	—	51	1	3	—	335	131	204
29. Prace pomocnicze przy ko- munikacji i transporcie	34	13	21	7	6	1	—	1	1	—	1	—	4	—	—	—	27	7	20
E. SŁUŻBA PUBLICZNA, WOLNE ZAWODY I PRA- CE POMOCNICZE PRZY WOLNYCH ZAWODACH	2 236	1 055	1 181	881	617	264	3	1	57	55	341	151	214	56	2	1	1 355	438	917
30. Administracja państwowa i sa- morządowa. Sądownictwo i ad- wokatura	848	442	406	275	259	16	1	—	9	—	133	15	116	1	—	—	573	183	390
31. Służba zdrowia	426	202	224	185	108	77	2	1	19	17	28	21	58	37	1	1	241	94	147
32. Organizacje i instyt. społeczne	38	11	27	29	6	23	—	—	—	—	3	11	3	12	—	—	9	5	4
33. Kościół	366	185	181	105	103	2	—	—	—	—	74	—	29	2	—	—	261	82	179
34. Szkolnictwo i wychowanie . . .	510	184	326	261	120	141	—	—	11	33	101	104	8	4	—	—	249	64	185
35. Nauka, literatura i sztuka . . .	24	14	10	14	10	4	—	—	8	4	1	—	—	—	1	—	10	4	6
36. Teatr, muz., widowiska i sport	24	17	7	12	11	1	—	—	10	1	1	—	—	—	—	—	12	6	6
F. 37. ARMJA, MARYNARKA I LOTNICTWO WOJSKOWE	118	76	42	64	62	2	—	—	—	—	25	1	37	1	—	—	54	14	40
G. SŁUŻBA DOMOWA I INNE USŁUGI OSOBISTE	1 371	211	1 160	1 088	100	988	4	—	17	24	—	1	77	958	2	5	283	111	172
38. Służba domowa	1 215	152	1 063	1 005	65	940	—	—	—	—	—	1	65	939	—	—	210	87	123
39. Inne usługi osobiste	156	59	97	83	35	48	4	—	17	24	—	—	12	19	2	5	73	24	49
H. BEZROBOTNI I OSOBY NIE- WYKONYWAJĄCE PRACY ZAWODOWEJ (prócz utrzym. członków rodzin)	2 268	942	1 326	1 173	629	544	—	—	—	—	—	—	—	—	—	—	1 095	313	782
40. Bezrobotni oraz osoby prze- bывające w więzien., szpit., zakł. naukowych i t. p.	510	276	234	299	213	86	—	—	—	—	—	—	—	—	—	—	211	63	148
41. Utrzymujący się bez pracy . .	1 758	666	1 092	874	416	458	—	—	—	—	—	—	—	—	—	—	884	250	634
N. BEZ BLIŻSZEGO OKRE- ŚLENIA I BEZ PODANIA ZAWODU	4 183	1 799	2 384	1 495	841	654	—	—	2	1	9	3	817	617	—	—	2 688	958	1 730
42. Bez bliższego określenia zawodu	3 948	1 731	2 217	1 455	831	624	—	—	2	1	9	3	817	617	—	—	2 493	900	1 593
43. Bez podania zawodu	235	68	167	40	10	30	—	—	—	—	—	—	—	—	—	—	195	58	137

^a Łącznie z osobami o niewiadomym stanowisku społecznym.

Tablica XVIII. LUDNOŚĆ CZYNNA ZAWODOWO WEDŁUG DZIAŁÓW I GAŁĘZI ZAWODU
OBJEKTYWNEGO I STANOWISKA SPOŁECZNEGO. LUDNOŚĆ BIERNA ZAWODOWO (c. d.).

POWIATY.

POW. NIESZAWA — MIASTA.

ZAWÓD OBJEKTYWNY (DZIAŁY I GAŁĘZIE)	Ogółem czynni i bierni zawodowo			C z y n n i z a w o d o w o												Pierni zawodowo członkowie rodzin			
				o g ó l e m ^a			samodzielni				personal pracowni- czy i nad- zorczy		robotnicy		pomagający członkowie rodzin				
	r	m	k	r	m	k	zatrudnia- jący obce siły robocze		niezatrud- niający obcych sił roboczych		m	k	m	k	m	k	r	m	k
OGÓLEM	16 189	7 385	8 804	5 810	3 795	2 015	154	18	986	303	304	107	1 831	1057	148	177	10 379	3 590	6 789
A. ROLNICTWO I LEŚNIC- TWO WRAZ Z HODOWLĄ, OGRODNICTWEM I RY- BACTWEM	1 716	808	908	662	416	246	35	3	84	12	11	—	242	108	44	123	1 054	392	662
1. Roln., hod., ogrodn. i rybactwo	1 714	807	907	661	415	246	35	3	84	12	10	—	242	108	44	123	1 053	392	661
2. Leśnictwo i łowiectwo	2	1	1	1	1	—	—	—	—	—	1	—	—	—	—	—	1	—	1
B. GÓRNICSTWO I PRZEMYSŁ	3 750	1 859	1 891	1 223	1 050	173	93	8	469	102	16	1	398	46	74	16	2 527	809	1 718
3. Górnictwo, kamieniołomy i t. p.	203	110	93	53	52	1	1	—	1	—	4	—	46	1	—	—	150	58	92
4. Przemysł mineralny	152	76	76	52	46	6	3	—	3	—	2	—	37	6	1	—	100	30	70
5. Hutnictwo	1	1	—	—	—	—	—	—	—	—	—	—	—	—	—	—	1	1	—
6. Przemysł metalowy	290	152	138	86	86	—	8	—	37	—	—	—	31	—	10	—	204	66	138
7. Przemysł maszyn. i elektrotech.	11	7	4	5	5	—	—	—	2	—	—	—	3	—	—	—	6	2	4
8. Obróbka metali szlachetnych, wyrób zegarków i instrumen- tów precyzyjnych	35	16	19	12	12	—	—	—	11	—	—	—	1	—	—	—	23	4	19
9. Przemysł chemiczny	12	6	6	4	4	—	2	—	1	—	—	—	1	—	—	—	8	2	6
10. Przemysł włókienniczy	29	15	14	12	7	5	1	—	1	4	2	—	3	1	—	—	17	8	9
11. Przemysł papierniczy	9	3	6	1	1	—	1	—	—	—	—	—	—	—	—	—	8	2	6
12. Przemysł skórzan.	61	33	28	18	18	—	4	—	7	—	—	—	5	—	2	—	43	15	28
13. Przemysł drzewny	302	149	153	90	87	3	7	1	46	—	—	—	28	1	6	1	212	62	150
14. Przemysł spożywczy	806	412	394	252	241	11	34	4	76	3	5	—	101	3	25	1	554	171	383
15. Przemysł odzieżowy i galant.	1 273	588	685	479	335	144	25	3	197	94	—	—	90	33	23	14	794	253	541
16. Przemysł poligraficzny	15	7	8	7	5	2	1	—	2	1	—	—	2	1	—	—	8	2	6
17. Budownictwo	519	266	253	140	140	—	3	—	83	—	1	—	46	—	7	—	379	126	253
18. Gaz, woda i elektryczność . .	6	3	3	2	2	—	—	—	—	—	—	—	2	—	—	—	4	1	3
19. Przemysł bez podania gałęzi .	26	15	11	10	9	1	3	—	2	—	2	1	2	—	—	—	16	6	10
C. HANDEL I UBEZPIECZENIA	2 653	1 168	1 485	747	504	243	22	6	364	147	16	3	74	52	27	35	1 906	664	1 242
20. Handel towarowy	2 053	917	1 136	564	389	175	11	2	337	130	2	—	11	12	27	31	1 489	528	961
21. Spółdzielnie, związki i hur- townie spółdzielcze (z wyjąt- kiem spółdzielni kredytowych)	39	15	24	12	6	6	—	—	—	—	4	1	2	5	—	—	27	9	18
22. Hotele, wynajem mieszkań, jadalnie	514	211	303	154	94	60	9	3	18	17	7	2	60	34	—	4	360	117	243
23. Handel pieniężny	3	3	—	3	3	—	—	—	—	—	2	—	1	—	—	—	—	—	—
24. Ubezpieczenia	2	1	1	1	1	—	—	—	—	—	1	—	—	—	—	—	1	—	1
25. Pośrednictwo różnego rodzaju oraz prace pomocn. w handlu	42	21	21	13	11	2	2	1	9	—	—	—	—	1	—	—	29	10	19
D. KOMUNIKACJA I TRANS- PORT	2 067	1 062	1 005	500	474	26	—	1	21	—	69	16	382	9	2	—	1 567	588	979
26. Poczta, telegraf, telefony . . .	94	50	44	32	23	9	—	—	—	—	11	9	12	—	—	—	62	27	35
27. Koleje żelazne i kolejki oraz tramwaje miejskie	1 713	882	831	407	392	15	—	—	—	—	47	7	345	8	—	—	1 306	490	816
28. Inne rodzaje komunikacji i transportu	238	121	117	56	55	1	—	—	20	—	10	—	23	1	2	—	182	66	116
29. Prace pomocnicze przy kom- unikacji i transporcie	22	9	13	5	4	1	—	1	1	—	1	—	2	—	—	—	17	5	12
E. SŁUŻBA PUBLICZNA, WOLNE ZAWODY I PRA- CE POMOCNICZE PRZY WOLNYCH ZAWODACH	1 151	534	617	466	310	156	2	—	34	25	164	84	109	47	1	—	685	224	461
30. Administracja państwowa i sam- orządowa. Sądownictwo i ad- wokatura	518	263	255	167	154	13	1	—	5	—	83	12	65	1	—	—	351	109	242
31. Służba zdrowia	259	116	143	122	65	57	1	—	15	7	24	20	25	30	—	—	137	51	86
32. Organizacje i instyt. społeczne	35	11	24	26	6	20	—	—	—	—	3	9	3	11	—	—	9	5	4
33. Kościoły	98	51	47	27	26	1	—	—	—	—	18	—	8	1	—	—	71	25	46
34. Szkolnictwo i wychowanie . . .	202	69	133	106	45	61	—	—	3	14	34	43	8	4	—	—	96	24	72
35. Nauka, literatura i sztuka . . .	21	12	9	11	8	3	—	—	6	3	1	—	—	—	1	—	10	4	6
36. Teatr, muz., widowiska i sport	18	12	6	7	6	1	—	—	5	1	1	—	—	—	—	—	11	6	5
F. 37. ARMJA, MARYNARKA I LOTNICTWO WOJSKOWE	99	60	39	48	46	2	—	—	—	—	22	1	24	1	—	—	51	14	37
G. SŁUŻBA DOMOWA I INNE USŁUGI OSOBISTE	462	54	408	403	32	371	2	—	12	16	—	—	18	352	—	3	59	22	37
38. Służba domowa	363	18	345	349	10	339	—	—	—	—	—	—	10	339	—	—	14	8	6
39. Inne usługi osobiste	99	36	63	54	22	32	2	—	12	16	—	—	8	13	—	3	45	14	31
H. BEZROBOTNI I OSOBY NIE- WYKONYWAJĄCE PRACY ZAWODOWEJ (prócz utrzym. członków rodzin)	1 289	542	747	701	366	335	—	—	—	—	—	—	—	—	—	—	588	176	412
40. Bezrobotni oraz osoby prze- bywające w więzien., szpit., zakł. naukowych i t. p.	419	225	194	265	180	85	—	—	—	—	—	—	—	—	—	—	154	45	109
41. Utrzymujący się bez pracy . .	870	317	553	436	186	250	—	—	—	—	—	—	—	—	—	—	434	131	303
N. BEZ BLIŻSZEGO OKRE- ŚLENIA I BEZ PODANIA ZAWODU	3 002	1 298	1 704	1 060	597	463	—	—	2	1	6	2	584	442	—	—	1 942	701	1 241
42. Bez bliższego określenia zawodu	2 867	1 256	1 611	1 042	594	448	—	—	2	1	6	2	584	442	—	—	1 825	662	1 163
43. Bez podania zawodu	135	42	93	18	3	15	—	—	—	—	—	—	—	—	—	—	117	39	78

a Łącznie z osobami o niewiadomym stanowisku społecznym.

Tablica XVIII. LUDNOŚĆ CZYNNA ZAWODOWO WEDŁUG DZIAŁÓW I GAŁĘZI ZAWODU
OBJEKTYWNEGO I STANOWISKA SPOŁECZNEGO. LUDNOŚĆ BIERNA ZAWODOWO (c. d.).

POWIATY.

POW. NIESZAWA — WIEŚ.

ZAWÓD OBJEKTYWNY (DZIAŁY I GAŁĘZIE)	Ogółem czynni i bierni zawodowo			C z y n n i z a w o d o w o												Bierni zawodowo członkowie rodzin			
				ogółem ^a			samodzielni				personel pracowniczy i nad- zorczy		robotnicy		pomagający członkowie rodzin				
	r	m	k	r	m	k	zatrudnia- jący obce siły robocze		niezatrud- niający obcych sił roboczych		m	k	m	k	m	k	r	m	k
OGÓŁEM	85 798	41 327	44 471	42 113	23 564	18 549	2131	159	6023	858	509	100	8 831	5143	5798	12 061	43 685	17 763	25 922
A. ROLNICTWO I LEŚNIC- TWO WRAZ Z HODOWŁĄ, OGRODNICTWEM I RY- BACTWEM	72 490	35 071	37 419	37 104	20 141	16 963	2049	149	4858	567	239	14	7 345	4228	5649	12 001	35 386	14 930	20 456
1. Roln., hod., ogrodn. i rybactwo	72 493	35 035	37 368	37 088	20 125	16 963	2049	149	4858	567	239	14	7 332	4228	5649	12 001	35 315	14 910	20 405
2. Leśnictwo i łowiectwo	87	36	51	16	16	—	—	—	—	—	—	—	13	—	—	—	71	20	51
B. GÓRNICZTWO I PRZEMYSŁ	6 225	3 242	2 983	2 200	1 880	320	73	8	857	188	56	8	772	90	122	26	4 025	1 362	2 663
3. Górnictwo, kamieniołomy i t. p.	96	45	51	20	20	—	—	—	—	—	1	—	19	—	—	—	76	25	51
4. Przemysł mineralny	61	31	30	21	19	—	2	—	—	7	1	—	11	1	—	—	40	12	28
5. Hutnictwo	3	2	1	1	—	—	—	—	—	—	—	—	—	—	—	—	2	1	—
6. Przemysł metalowy	598	339	259	200	200	—	16	—	103	—	—	—	68	—	13	—	398	139	259
7. Przemysł maszyn. i elektrotech.	11	5	6	5	5	—	—	—	3	—	—	—	2	—	—	—	6	—	6
8. Obróbka metali szlachetnych, wyrób zegarków i instrumen- tów precyzyjnych	31	17	14	11	10	1	—	—	7	1	—	—	—	—	3	—	20	7	13
9. Przemysł chemiczny	4	3	1	1	—	—	—	—	1	—	—	—	—	—	—	—	3	2	1
10. Przemysł włókienniczy	59	30	29	25	18	—	7	—	8	3	1	—	4	3	5	1	34	12	22
11. Przemysł papierniczy	—	—	—	—	—	—	—	—	—	—	—	—	—	—	—	—	—	—	—
12. Przemysł skórzany	92	58	34	40	40	—	4	—	20	—	—	—	12	—	4	—	52	18	34
13. Przemysł drzewny	598	317	281	178	174	4	5	1	132	1	—	—	34	2	3	—	420	143	277
14. Przemysł spożywczy	2 540	1 378	1 162	893	812	81	29	2	171	4	44	7	515	61	53	7	1 647	566	1 081
15. Przemysł odzieżowy i galant.	1 476	675	801	605	383	222	16	5	271	176	6	1	54	23	36	17	871	292	579
16. Przemysł poligraficzny	8	5	3	2	2	—	—	—	2	—	—	—	—	—	—	—	6	3	3
17. Budownictwo	611	316	295	184	181	3	1	—	130	2	3	—	42	—	5	1	427	135	292
18. Gaz, woda i elektryczność	16	9	7	4	4	—	—	2	—	—	—	—	2	—	—	—	12	5	7
19. Przemysł bez podania gałęzi	21	12	9	10	10	—	—	—	2	—	—	—	8	—	—	—	11	2	9
C. HANDEL I UBEZPIECZENIA	1 636	756	880	457	334	123	6	1	266	65	10	5	29	21	23	31	1 179	422	757
20. Handel towarowy	1 418	657	761	380	283	97	3	1	248	62	3	1	7	6	22	27	1 038	374	664
21. Spółdzielnie, związki i hur- townie spółdzielcze (z wyjąt- kiem spółdzielni kredytowych)	62	22	40	29	13	16	—	—	—	—	3	4	10	12	—	—	33	9	24
22. Hotele, wynajem mieszkań, jadalnie	122	58	64	39	29	10	3	—	13	3	—	—	12	3	1	4	83	29	54
23. Handel pieniężny	1	1	—	1	1	—	—	—	—	—	1	—	—	—	—	—	—	—	—
24. Ubezpieczenia	7	4	3	3	3	—	—	—	—	—	3	—	—	—	—	—	4	1	3
25. Pośrednictwo różnego rodzaju oraz prace pomocn. w handlu	26	14	12	5	5	—	—	—	5	—	—	—	—	—	—	—	21	9	12
D. KOMUNIKACJA I TRANS- PORT	1 274	663	611	329	311	18	—	—	14	—	21	4	275	14	1	—	945	352	593
26. Poczta, telegraf, telefony	45	25	20	11	11	—	—	—	—	—	5	—	6	—	—	—	34	14	20
27. Koleje żelazne i kolejki oraz tramwaje miejskie	1 020	525	495	272	254	18	—	—	—	—	15	4	239	14	—	—	748	271	477
28. Inne rodzaje komunikacji i transportu	197	109	88	44	44	—	—	—	14	—	1	—	28	—	1	—	153	65	88
29. Prace pomocnicze przy ko- munikacji i transporcie	12	4	8	2	2	—	—	—	—	—	—	—	2	—	—	—	10	2	8
E. SŁUŻBA PUBLICZNA, WOLNE ZAWODY I PRA- CE POMOCNICZE PRZY WOLNYCH ZAWODACH	1 085	521	564	415	307	108	1	1	23	30	177	67	105	9	1	1	670	214	456
30. Administracja państwowa i sa- morządowa. Sądownictwo i ad- wokatura	330	179	151	108	105	3	—	—	4	—	50	3	51	—	—	—	222	74	148
31. Służba zdrowia	167	86	81	63	43	20	1	1	4	10	4	1	33	7	1	1	104	43	61
32. Organizacje i instyt. społeczne	3	—	3	3	—	3	—	—	—	—	—	2	—	1	—	—	—	—	—
33. Kościół	268	134	134	78	77	1	—	—	—	—	56	—	21	1	—	—	190	57	133
34. Szkolnictwo i wychowanie	308	115	193	155	75	80	—	—	8	19	67	61	—	—	—	—	153	40	113
35. Nauka, literatura i sztuka	3	2	1	3	2	1	—	—	2	1	—	—	—	—	—	—	—	—	—
36. Teatr, muz., widowiska i sport	6	5	1	5	5	—	—	—	5	—	—	—	—	—	—	—	1	—	1
F. 37. ARMJA, MARYNARKA I LOTNICTWO WOJSKOWE	19	16	3	16	16	—	—	—	—	—	3	—	13	—	—	—	3	—	3
G. SŁUŻBA DOMOWA I INNE USŁUGI OSOBISTE	909	157	752	685	68	617	2	—	5	8	—	1	59	606	2	2	224	89	135
38. Służba domowa	852	134	718	656	55	601	—	—	—	—	—	1	55	600	—	—	196	79	117
39. Inne usługi osobiste	57	23	34	29	13	16	2	—	5	8	—	—	4	6	2	2	28	10	18
H. BEZROBOTNI I OSOBY NIE- WYKONYWAJĄCE PRACY ZAWODOWEJ (prócz utrzym. członków rodzin)	979	400	579	472	263	209	—	—	—	—	—	—	—	—	—	—	507	137	370
40. Bezrobotni oraz osoby prze- bywające w więzien., szpit., zakł. naukowych i t. p.	91	51	40	34	33	1	—	—	—	—	—	—	—	—	—	—	57	18	39
41. Utrzymujący się bez pracy	888	349	539	438	230	208	—	—	—	—	—	—	—	—	—	—	450	119	331
N. BEZ BLIŻSZEGO OKRE- ŚLENIA I BEZ PODANIA ZAWODU	1 181	501	680	435	244	191	—	—	—	—	3	1	233	175	—	—	746	257	489
42. Bez bliższego określenia zawodu	1 081	475	606	413	237	176	—	—	—	—	3	1	233	175	—	—	668	238	430
43. Bez podania zawodu	100	26	74	22	7	15	—	—	—	—	—	—	—	—	—	—	78	19	59

^a Łącznie z osobami o niewiadomym stanowisku społecznym.

Tablica XVIII. LUDNOŚĆ CZYNNA ZAWODOWO WEDŁUG DZIAŁÓW I GAŁĘZI ZAWODU
OBJEKTYWNEGO I STANOWISKA SPOŁECZNEGO. LUDNOŚĆ BIERNĄ ZAWODOWO (c. d.).

POWIATY.

POW. PŁOCK – MIASTA I WIEŚ RAZEM.

ZAWÓD OBJEKTYWNY (DZIAŁY I GAŁĘZIE)	Ogółem czynni i bierni zawodowo			C z y n n i z a w o d o w o												Bierni zawodowo członkowie rodzin			
				ogółem ^a			samodzielni				personel pracowniczy i nad- zorczy		robotnicy		pomagający członkowie rodzin				
	r	m	k	r	m	k	zatrudnia- jący obce siły robocze		niezatrud- niający obcych sił roboczych		m	k	m	k	m	k	r	m	k
OGÓŁEM	109 751	51 997	57 754	51 187	29 938	21 204	2502	256	7650	1602	1394	643	11 152	6420	5654	10 870	58 614	22 064	36 550
A. ROLNICTWO I LEŚNIC- TWO WRAZ Z HODOWLĄ, OGRODNICTWEM I RY- BACTWEM	69 606	33 659	35 947	35 064	19 766	15 298	2117	193	4553	670	335	17	7 442	3739	5312	10 676	34 542	13 893	20 649
1. Roln., hod., ogrodn. i rybactwo	69 469	33 577	35 892	35 035	19 737	15 298	2117	193	4553	670	332	17	7 416	3739	5312	10 676	34 434	13 840	20 594
2. Leśnictwo i łowiectwo	137	82	55	29	29	—	—	—	—	—	3	—	26	—	—	—	108	53	55
B. GÓRNICSTWO I PRZEMYSŁ	13 861	6 937	6 924	4 722	3 893	829	297	45	1695	423	94	17	1 571	281	235	63	9 139	3 044	6 095
3. Górnictwo, kamieniołomy i t. p.	11	7	4	6	6	—	—	—	—	—	2	—	4	—	—	—	5	1	4
4. Przemysł mineralny	224	112	112	59	51	—	8	3	—	10	1	—	34	7	—	—	165	61	104
5. Hutnictwo	—	—	—	—	—	—	—	—	—	—	—	—	—	—	—	—	—	—	—
6. Przemysł metalowy	976	529	447	295	294	1	32	—	140	—	1	—	91	—	30	1	681	235	446
7. Przemysł maszyn. i elektrotech.	641	353	288	228	225	3	3	—	6	—	11	2	201	1	4	—	413	128	285
8. Obróbka metali szlachetnych, wyrób zegarków i instrumen- tów precyzyjnych	125	69	56	45	45	—	6	—	25	—	—	—	13	—	1	—	80	24	56
9. Przemysł chemiczny	24	9	15	6	6	—	1	—	3	—	—	—	1	—	1	—	18	3	15
10. Przemysł włókienniczy	271	114	157	111	60	51	7	1	37	39	3	—	11	9	2	2	160	54	106
11. Przemysł papierniczy	49	21	28	16	12	4	5	—	3	—	1	—	3	4	—	—	33	9	24
12. Przemysł skórzaný	254	138	116	89	85	4	12	—	46	1	—	—	20	2	7	1	165	53	112
13. Przemysł drzewny	1 230	643	587	429	381	48	24	1	229	9	7	—	87	26	34	12	801	262	539
14. Przemysł spożywczy	3 105	1 629	1 476	874	802	72	71	10	253	12	33	4	385	37	60	9	2 231	827	1 404
15. Przemysł odzieżowy i galant.	4 897	2 225	2 672	1 866	1 271	595	111	30	698	356	2	—	385	173	75	36	3 031	954	2 077
16. Przemysł poligraficzny	168	84	84	85	64	21	6	2	18	2	1	1	38	14	1	2	83	20	63
17. Budownictwo	1 615	854	761	505	495	10	13	1	220	2	17	2	224	5	20	—	1 110	359	751
18. Gaz, woda i elektryczność	141	76	65	57	49	8	2	—	—	—	11	8	36	—	—	—	84	27	57
19. Przemysł bez podania gałęzi	130	74	56	51	47	4	1	—	7	1	1	—	38	3	—	—	79	27	52
C. HANDEL I UBEZPIECZENIA	8 138	3 779	4 359	2 486	1 782	704	59	16	1122	333	154	80	360	149	87	124	5 652	1 997	3 655
20. Handel towarowy	5 700	2 660	3 040	1 668	1 214	454	47	12	987	273	28	12	71	39	81	117	4 032	1 446	2 586
21. Spółdzielnie, związki i hur- townie spółdzielcze (z wyjąt- kiem spółdzielni kredytowych)	505	240	265	183	137	46	—	—	—	—	61	33	76	13	—	—	322	103	219
22. Hotele, wynajem mieszkań, jadalnie	1 333	591	742	445	272	173	10	4	57	59	4	5	195	97	6	7	888	319	569
23. Handel pieniężny	253	124	129	104	76	28	2	—	5	—	53	28	16	—	—	—	149	48	101
24. Ubezpieczenia	17	9	8	7	7	—	—	—	—	—	6	—	1	—	—	—	10	2	8
25. Pośrednictwo różnego rodzaju oraz prace pomocn. w handlu	330	155	175	79	76	3	—	—	73	1	2	2	1	—	—	—	251	79	172
D. KOMUNIKACJA I TRANS- PORT	1 973	994	979	575	541	34	9	—	143	1	77	23	298	9	14	1	1 398	453	945
26. Poczta, telegraf, telefony	236	106	130	84	64	20	—	—	—	—	34	20	30	—	—	—	152	42	110
27. Koleje żelazne i kolejki oraz tramwaje miejskie	259	139	120	98	90	8	—	—	—	—	9	2	81	6	—	—	161	49	112
28. Inne rodzaje komunikacji i transportu	1 231	611	620	321	315	6	9	—	82	1	34	1	177	3	13	1	910	296	614
29. Prace pomocnicze przy ko- munikacji i transporcie	247	138	109	72	72	—	—	—	61	—	—	—	10	—	1	—	175	66	109
E. SŁUŻBA PUBLICZNA, WOLNE ZAWODY I PRA- CE POMOCNICZE PRZY WOLNYCH ZAWODACH	4 322	1 924	2 398	1 836	1 138	698	9	—	109	105	643	478	372	103	1	—	2 486	786	1 700
30. Administracja państwowa i sam- orządowa. Sądownictwo i ad- wokatura	1 962	955	1 007	660	557	103	4	—	19	—	282	96	248	7	—	—	1 302	398	904
31. Służba zdrowia	345	139	206	169	84	85	5	—	29	26	22	22	28	36	—	—	176	55	121
32. Organizacje i instyt. społeczne	155	34	121	120	21	99	—	—	—	—	13	64	8	35	—	—	35	13	22
33. Kościół	670	297	373	327	181	146	—	—	—	—	121	126	60	9	—	—	343	116	227
34. Szkolnictwo i wychowanie	1 079	447	632	520	262	258	—	—	39	77	197	165	26	16	—	—	559	185	374
35. Nauka, literatura i sztuka	6	3	3	6	3	3	—	—	3	2	—	—	—	—	—	—	—	—	—
36. Teatr, muz., widowiska i sport	105	49	56	34	30	4	—	—	19	—	8	4	2	—	1	—	71	19	52
F. 37. ARMJA, MARYNARKA I LOTNICTWO WOJSKOWE	339	214	125	187	166	21	—	—	—	—	75	16	91	5	—	—	152	48	104
G. SŁUŻBA DOMOWA I INNE USŁUGI OSOBISTE	2 039	280	1 759	1 656	127	1 529	11	2	27	70	—	1	84	1449	5	6	383	153	230
38. Służba domowa	1 727	156	1 571	1 495	55	1 440	—	—	—	—	—	1	55	1439	—	6	232	101	131
39. Inne usługi osobiste	312	124	188	161	72	89	11	2	27	70	—	—	29	10	5	6	151	52	99
H. BEZROBOTNI I OSOBY NIE- WYKONYWAJĄCE PRACY ZAWODOWEJ (prócz utrzym. członków rodzin)	4 741	2 170	2 571	2 897	1 548	1 349	—	—	—	—	—	—	—	—	—	—	1 844	622	1 222
40. Bezrobotni oraz osoby prze- bywające w więzien., szpit., zakł. naukowych i t. p.	1 442	911	531	1 241	834	407	—	—	—	—	—	—	—	—	—	—	201	77	124
41. Utrzymujący się bez pracy	3 299	1 259	2 040	1 656	714	942	—	—	—	—	—	—	—	—	—	—	1 643	545	1 098
N. BEZ BLIŻSZEGO OKRE- ŚLENIA I BEZ PODANIA ZAWODU	4 732	2 040	2 692	1 714	972	742	—	—	1	—	16	11	934	685	—	—	3 018	1 068	1 950
42. Bez bliższego określenia zawodu	4 384	1 914	2 470	1 647	951	696	—	—	1	—	16	11	934	685	—	—	2 737	963	1 774
43. Bez podania zawodu	348	126	222	67	21	46	—	—	—	—	—	—	—	—	—	—	281	105	176

a Łącznie z osobami o niewiadomym stanowisku społecznym.

Tablica XVIII. LUDNOŚĆ CZYNNA ZAWODOWO WEDŁUG DZIAŁÓW I GAŁĘZI ZAWODU
OBJEKTYWNEGO I STANOWISKA SPOŁECZNEGO. LUDNOŚĆ BIERNA ZAWODOWO (c. d.).

POWIATY.

POW. PŁOCK — MIASTA.

ZAWÓD OBJEKTYWNY (DZIAŁY I GAŁĘZIE)	Ogółem czynni i bierni zawodowo			C z y n n i z a w o d o w o												Bierni zawodowo członkowie rodzin			
				ogółem ^a			samodzielni				personel pracowniczy i nad- zorczy		robotnicy		pomagający członkowie rodzin				
	r	m	k	r	m	k	zatrudnia- jący obce siły robocze		niezatrud- niający obcych sił roboczych		m	k	m	k	m	k	r	m	k
OGÓLEM	30 049	18 711	16 338	12 438	7 792	4 646	342	62	2018	669	816	509	2 987	1978	263	262	17 611	5 919	11 692
A. ROLNICTWO I LEŚNIC- TWO WRAZ Z HODOWLĄ, OGRODNICTWEM I RY- BACTWEM	1 493	682	811	637	387	250	45	7	132	19	8	1	147	118	54	105	856	295	561
1. Roln., hod., ogrodn. i rybactwo	1 491	681	810	636	386	250	45	7	132	19	7	1	147	118	54	105	855	295	560
2. Leśnictwo i łowiectwo	2	1	1	1	1	—	—	—	—	—	1	—	—	—	—	—	1	—	1
B. GÓRNICZTWO I PRZEMYSŁ	8 351	4 101	4 250	2 930	2 363	567	215	39	812	235	68	13	1 149	236	118	44	5 421	1 738	3 683
3. Górnictwo, kamieniołomy i t. p.	4	3	1	2	2	—	—	—	—	—	—	—	1	—	—	—	2	1	1
4. Przemysł mineralny	132	64	68	42	34	8	3	—	6	1	2	—	23	7	—	—	90	30	60
5. Hutnictwo	—	—	—	—	—	—	—	—	—	—	—	—	—	—	—	—	—	—	—
6. Przemysł metalowy	369	200	169	120	119	1	15	—	45	—	—	—	50	—	9	1	249	81	168
7. Przemysł maszyn. i elektrotech.	635	349	286	225	222	3	3	—	5	—	11	2	199	1	4	—	410	127	283
8. Obróbka metali szlachetnych, wyrób zegarków i instrumen- tów precyzyjnych	108	60	48	41	41	—	6	—	22	—	—	—	12	—	1	—	67	19	48
9. Przemysł chemiczny	24	9	15	6	6	—	1	—	3	—	—	—	1	—	1	—	18	3	15
10. Przemysł włókienniczy	154	66	88	56	30	26	4	1	15	15	3	—	7	8	1	2	98	36	62
11. Przemysł papierniczy	44	19	25	13	10	3	5	—	3	—	1	—	1	3	—	—	31	9	22
12. Przemysł skórzaný	119	64	55	41	37	4	8	—	14	1	—	—	13	2	2	1	78	27	51
13. Przemysł drzewny	577	294	283	204	173	31	18	1	79	1	7	—	61	24	8	5	373	121	252
14. Przemysł spożywczy	1 434	741	693	428	388	40	45	7	108	8	16	1	193	18	26	6	1 006	353	653
15. Przemysł odzieżowy i galant.	3 361	1 530	1 831	1 287	874	413	89	28	399	206	1	—	328	152	57	27	2 074	656	1 418
16. Przemysł poligraficzny	163	80	83	81	60	21	6	2	17	2	1	1	35	14	1	2	82	20	62
17. Budownictwo	990	491	499	289	283	6	9	—	90	—	13	1	162	5	8	—	701	208	493
18. Gaz, woda i elektryczność	141	76	65	57	49	8	2	—	—	—	11	8	36	—	—	—	84	27	57
19. Przemysł bez podania gałęzi.	96	55	41	38	35	3	1	—	6	1	1	—	27	2	—	—	58	20	38
C. HANDEL I UBEZPIECZENIA	6 588	3 036	3 552	2 084	1 462	622	54	14	840	281	147	76	345	142	76	107	4 504	1 574	2 930
20. Handel towarowy	4 323	1 993	2 330	1 313	927	386	43	10	720	227	25	12	69	36	70	100	3 010	1 066	1 944
21. Spółdzielnie, związki i hur- townie spółdzielcze (z wyjąt- kiem spółdzielni kredytowych)	452	215	237	163	123	40	—	—	—	—	59	30	64	10	—	—	289	92	197
22. Hotele, wynajem mieszkań, jadalnie	1 235	551	684	424	258	166	9	4	45	53	4	5	194	96	6	7	811	293	518
23. Handel pieniężny	248	122	126	103	76	27	2	—	5	—	53	27	16	—	—	—	145	46	99
24. Ubezpieczenia	14	7	7	5	5	—	—	—	—	—	4	—	1	—	—	—	9	2	7
25. Pośrednictwo różnego rodzaju oraz prace pomocn. w handlu	316	148	168	76	73	3	—	—	70	1	2	2	1	—	—	—	240	75	165
D. KOMUNIKACJA I TRANS- PORT	1 621	820	801	464	438	26	8	—	128	1	65	20	228	5	9	—	1 157	382	775
26. Poczta, telegraf, telefony	196	89	107	72	54	18	—	—	—	—	29	18	25	—	—	—	124	35	89
27. Koleje żelazne i kolejki oraz tramwaje miejskie	232	122	110	81	76	5	—	—	—	—	7	1	69	4	—	—	151	46	105
28. Inne rodzaje komunikacji i transportu	946	471	475	239	236	3	8	—	67	1	29	1	124	1	8	—	707	235	472
29. Prace pomocnicze przy ko- munikacji i transporcie	247	138	109	72	72	—	—	—	61	—	—	—	10	—	1	—	175	66	109
E. SŁUŻBA PUBLICZNA, WOLNE ZAWODY I PRA- CE POMOCNICZE PRZY WOLNYCH ZAWODACH	3 168	1 389	1 779	1 366	821	545	9	—	84	66	441	377	282	102	1	—	1 802	568	1 234
30. Administracja państwowa i sa- morządowa. Sądownictwo i ad- wokatura	1 694	813	881	571	469	102	4	—	19	—	242	95	200	7	—	—	1 123	344	779
31. Służba zdrowia	283	115	168	146	73	73	5	—	21	15	21	22	26	36	—	—	137	42	95
32. Organizacje i instyt. społeczne	150	31	119	119	20	99	—	—	—	—	12	64	8	35	—	—	31	11	20
33. Kościół	236	93	143	156	65	91	—	—	—	—	44	82	21	9	—	—	80	28	52
34. Szkolnictwo i wychowanie	720	297	423	343	168	175	—	—	29	50	114	110	25	15	—	—	377	129	248
35. Nauka, literatura i sztuka	5	3	2	5	3	2	—	—	3	1	—	—	—	—	—	—	—	—	—
36. Teatr, muz., widowiska i sport	80	37	43	26	23	3	—	—	12	—	8	3	2	—	1	—	54	14	40
F. 37. ARMJA, MARYNARKA I LOTNICTWO WOJSKOWE	302	183	119	153	135	18	—	—	—	—	73	13	62	5	—	—	149	48	101
G. SŁUŻBA DOMOWA I INNE USŁUGI OSOBISTE	1 189	152	1 037	996	81	915	11	2	22	67	—	—	43	839	5	6	193	71	122
38. Służba domowa	915	41	874	849	15	834	—	—	—	—	—	—	15	834	—	—	66	26	40
39. Inne usługi osobiste	274	111	163	147	66	81	11	2	22	67	—	—	28	5	5	6	127	45	82
H. BEZROBOTNI I OSOBY NIE- WYKONYWAJĄCE PRACY ZAWODOWEJ (prócz utrzym. członków rodzin)	3 822	1 814	2 008	2 503	1 350	1 153	—	—	—	—	—	—	—	—	—	—	1 319	464	855
40. Bezrobotni oraz osoby prze- bywające w więzien., szpit., zakł. naukowych i t. p.	1 384	881	503	1 222	818	404	—	—	—	—	—	—	—	—	—	—	162	63	99
41. Utrzymujący się bez pracy.	2 438	933	1 505	1 281	532	749	—	—	—	—	—	—	—	—	—	—	1 157	401	756
N. BEZ BLIŻSZEGO OKRE- ŚLENIA I BEZ PODANIA ZAWODU	3 515	1 534	1 981	1 305	755	550	—	—	—	—	14	9	731	531	—	—	2 210	779	1 431
42. Bez bliższego określenia zawodu	3 335	1 464	1 871	1 285	745	540	—	—	—	—	14	9	731	531	—	—	2 050	719	1 331
43. Bez podania zawodu	180	70	110	20	10	10	—	—	—	—	—	—	—	—	—	—	160	60	100

^a Łącznie z osobami o niewiadomym stanowisku społecznym.

Tablica XVIII. LUDNOŚĆ CZYNNA ZAWODOWO WEDŁUG DZIAŁÓW I GAŁĘZI ZAWODU
OBJEKTYWNEGO I STANOWISKA SPOŁECZNEGO. LUDNOŚĆ BIERNĄ ZAWODOWO (c. d.).

POWIATY.

POW. PŁOCK — WIEŚ.

ZAWÓD OBJEKTYWNY (DZIAŁY I GAŁĘZIE)	Ogółem czynni i bierni zawodowo			C z y n n i z a w o d o w o												Bierni zawodowo członkowie rodzin			
				ogółem ^a			samodzielni				personel pracowniczy i nad- zorczy		robotnicy		pomagający członkowie rodzin				
	r	m	k	r	m	k	zatrudnia- jący obce siły robocze		niezatrud- niający obcych sił roboczych		m	k	m	k	m	k	r	m	k
OGÓŁEM	79 702	38 286	41 416	38 699	22 141	16 558	2160	194	5632	933	578	184	8 185	4442	5391	10 608	41 008	16 145	24 858
A. ROLNICTWO I LEŚNIC- TWO WRAZ Z HODOWLĄ, OGRODNICTWEM I RY- BACTWEM	68 113	32 977	35 136	34 427	19 379	15 048	2072	186	4421	651	327	16	7 295	3621	5258	10 571	33 686	13 598	20 088
1. Roln., hod., ogrodn. i rybactwo	67 978	32 896	35 082	34 399	19 351	15 048	2072	186	4421	651	325	16	7 269	3621	5258	10 571	33 579	13 545	20 034
2. Leśnictwo i łowiectwo	135	81	54	28	28	—	—	—	—	—	2	—	26	—	—	—	107	53	54
B. GÓRNICZTWO I PRZEMYSŁ	5 510	2 836	2 674	1 792	1 530	262	82	6	883	188	26	4	422	45	117	19	3 718	1 306	2 412
3. Górnictwo, kamieniołomy i t. p.	7	4	3	4	4	—	—	—	—	—	1	—	3	—	—	—	3	—	3
4. Przemysł mineralny	92	48	44	17	17	—	—	—	4	—	2	—	11	—	—	—	75	31	44
5. Hutnictwo	—	—	—	—	—	—	—	—	—	—	—	—	—	—	—	—	—	—	—
6. Przemysł metalowy	607	329	278	175	175	—	17	—	95	—	1	—	41	—	21	—	432	154	278
7. Przemysł maszyn. i elektrotech.	6	4	2	3	3	—	—	—	1	—	—	—	2	—	—	—	3	1	2
8. Obróbka metali szlachetnych, wyrób zegarków i instrumen- tów precyzyjnych	17	9	8	4	4	—	—	—	3	—	—	—	1	—	—	—	13	5	8
9. Przemysł chemiczny	—	—	—	—	—	—	—	—	—	—	—	—	—	—	—	—	—	—	—
10. Przemysł włókienniczy	117	48	69	55	30	25	3	—	22	24	—	—	4	1	1	—	62	18	44
11. Przemysł papierniczy	5	2	3	3	2	1	—	—	—	—	—	—	2	1	—	—	2	—	2
12. Przemysł skórzaný	135	74	61	48	48	—	4	—	32	—	—	—	7	—	5	—	87	26	61
13. Przemysł drzewny	653	349	304	225	208	17	6	—	150	8	—	—	26	2	26	7	428	141	287
14. Przemysł spożywczy	1 671	888	783	446	414	32	26	3	145	4	17	3	192	19	34	3	1 225	474	751
15. Przemysł odzieżowy i galant.	1 536	695	841	579	397	182	22	2	299	150	1	—	57	21	18	9	957	298	659
16. Przemysł poligraficzny	5	4	1	4	4	—	—	—	1	—	—	—	3	—	—	—	1	—	1
17. Budownictwo	625	363	262	216	212	4	4	1	130	2	4	1	62	—	12	—	409	151	258
18. Gaz, woda i elektryczność . .	—	—	—	—	—	—	—	—	—	—	—	—	—	—	—	—	—	—	—
19. Przemysł bez podania gałęzi .	34	19	15	13	12	1	—	—	1	—	—	—	11	1	—	—	21	7	14
C. HANDEL I UBEZPIECZENIA	1 550	743	807	402	320	82	5	2	282	52	7	4	15	7	11	17	1 148	423	725
20. Handel towarowy	1 377	667	710	355	287	68	4	2	267	46	3	—	2	3	11	17	1 022	380	642
21. Spółdzielnie, związki i hur- townie spółdzielcze (z wyjąt- kiem spółdzielni kredytowych)	53	25	28	20	14	6	—	—	—	—	2	3	12	3	—	—	33	11	22
22. Hotele, wynajem mieszkań, jadalnie	98	40	58	21	14	7	1	—	12	6	—	—	1	1	—	—	77	26	51
23. Handel pieniężny	5	2	3	1	—	1	—	—	—	—	—	—	—	—	—	—	4	2	2
24. Ubezpieczenia	3	2	1	2	—	—	—	—	—	—	—	—	—	—	—	—	1	—	1
25. Pośrednictwo różnego rodzaju oraz prace pomocn. w handlu	14	7	7	3	3	—	—	—	3	—	—	—	—	—	—	—	11	4	7
D. KOMUNIKACJA I TRANS- PORT	352	174	178	111	103	8	1	—	15	—	12	3	70	4	5	1	241	71	170
26. Poczta, telegraf, telefony . .	40	17	23	12	10	2	—	—	—	—	5	2	5	—	—	—	28	7	21
27. Koleje żelazne i kolejki oraz tramwaje miejskie	27	17	10	17	14	3	—	—	—	—	2	1	12	2	—	—	10	3	7
28. Inne rodzaje komunikacji i transportu	285	140	145	82	79	3	1	—	15	—	5	—	53	2	5	1	203	61	142
29. Prace pomocnicze przy ko- munikacji i transporcie	—	—	—	—	—	—	—	—	—	—	—	—	—	—	—	—	—	—	—
E. SŁUŻBA PUBLICZNA, WOLNE ZAWODY I PRA- CE POMOCNICZE PRZY WOLNYCH ZAWODACH	1 154	535	619	470	317	153	—	—	25	39	202	101	90	1	—	—	684	218	466
30. Administracja państwowa i sam- orządowa. Sądownictwo i ad- wokatura	268	142	126	89	88	1	—	—	—	—	40	1	48	—	—	—	179	54	125
31. Służba zdrowia	62	24	38	23	11	12	—	—	8	11	1	—	2	—	—	—	39	13	26
32. Organizacje i instyt. społeczne	5	3	2	1	1	—	—	—	—	—	—	—	—	—	—	—	4	2	2
33. Kościół	434	204	230	171	116	55	—	—	—	—	77	44	39	—	—	—	263	88	175
34. Szkolnictwo i wychowanie . .	359	150	209	177	94	83	—	—	10	27	83	55	1	1	—	—	182	56	126
35. Nauka, literatura i sztuka . .	1	—	1	1	—	1	—	—	—	1	—	—	—	—	—	—	—	—	—
36. Teatr, muz., widowiska i sport	25	12	13	8	7	1	—	—	7	—	—	—	—	—	—	—	17	5	12
F. 37. ARMJA, MARYNARKA I LOTNICTWO WOJSKOWE	37	31	6	34	31	3	—	—	—	—	2	3	29	—	—	—	3	—	3
G. SŁUŻBA DOMOWA I INNE USŁUGI OSOBISTE	850	128	722	660	46	614	—	—	5	3	—	1	41	610	—	—	190	82	108
38. Służba domowa	812	115	697	646	40	606	—	—	—	—	—	1	40	605	—	—	166	75	91
39. Inne usługi osobiste	38	13	25	14	6	8	—	—	5	3	—	—	1	5	—	—	24	7	17
H. BEZROBOTNI I OSOBY NIE- WYKONYWAJĄCE PRACY ZAWODOWEJ (prócz utrzym. członków rodzin)	919	356	563	394	198	196	—	—	—	—	—	—	—	—	—	—	525	158	367
40. Bezrobotni oraz osoby prze- bywające w więzien., szpit., zakł. naukowych i t. p.	58	30	28	19	16	3	—	—	—	—	—	—	—	—	—	—	39	14	25
41. Utrzymujący się bez pracy .	861	326	535	375	182	193	—	—	—	—	—	—	—	—	—	—	486	144	342
N. BEZ BLIŻSZEGO OKRE- ŚLENIA I BEZ PODANIA ZAWODU	1 217	506	711	409	217	192	—	—	1	—	2	2	203	154	—	—	808	289	519
42. Bez bliższego określenia zawodu	1 049	450	599	362	206	156	—	—	—	—	2	2	203	154	—	—	687	244	443
43. Bez podania zawodu	168	56	112	47	11	36	—	—	—	—	—	—	—	—	—	—	121	45	76

^a Łącznie z osobami o niewiadomym stanowisku społecznym.

Tablica XVIII. LUDNOŚĆ CZYNNA ZAWODOWO WEDŁUG DZIAŁÓW I GAŁĘZI ZAWODU
OBJEKTYWNEGO I STANOWISKA SPOŁECZNEGO. LUDNOŚĆ BIERNĄ ZAWODOWO (c. d.).

POWIATY.

POW. PŁOŃSK — MIASTA I WIEŚ RAZEM.

ZAWÓD OBJEKTYWNY (DZIAŁY I GAŁĘZIE)	Ogółem czynni i bierni zawodowo			C z y n n i z a w o d o w o												Bierni zawodowo członkowie rodzin			
				ogółem			samodzielni			personel pracowniczy i nad- zorczy		obrotnicy		pomagający członkowie rodzina					
	r	m	k	r	m	k	m	k	m	k	m	k	m	k	r	m	k		
OGÓŁEM	74 426	35 791	38635	36 581	21 225	15 356	2222	192	5545	950	589	139	7 402	4051	5028	9 683	37 845	14 566	23279
A. ROLNICTWO I LEŚNIC- TWO WRAZ Z HODOWLĄ, OGRODNICTWEM I RY- BACTWEM	56 048	27 379	28 669	29 840	16 635	13 205	2089	180	3748	533	243	9	5 770	2908	4782	9 574	26 208	10 744	15 464
1. Roln., hod., ogrodn. i rybactwo	55 862	27 280	28 582	29 797	16 592	13 205	2089	180	3748	533	234	9	5 736	2908	4782	9 574	26 065	10 688	15 377
2. Leśnictwo i łowiectwo	186	99	87	43	43	—	—	—	—	—	9	—	34	—	—	—	143	56	87
B. GÓRNICZTWO I PRZEMYSŁ	7 160	3 582	3 578	2 442	2 046	396	110	12	1103	226	30	2	625	107	178	49	4 718	1 536	3 182
3. Górnictwo, kamieniołomy i t. p.	11	9	2	8	3	—	—	—	—	—	—	—	7	—	—	—	3	1	2
4. Przemysł mineralny	129	63	66	37	35	2	1	—	4	—	—	—	29	2	—	—	92	28	64
5. Hutnictwo	2	1	1	1	1	—	—	—	—	—	—	—	—	—	—	—	1	—	1
6. Przemysł metalowy	608	330	278	200	198	2	11	—	106	2	—	—	51	—	30	—	408	132	276
7. Przemysł maszyn. i elektrotech.	67	41	26	25	24	1	4	—	1	1	—	—	19	—	—	—	42	17	25
8. Obróbka metali szlachetnych, wyrób zegarków i instrumen- tów precyzyjnych	32	20	12	11	11	—	—	—	11	—	—	—	—	—	—	—	21	9	12
9. Przemysł chemiczny	8	2	6	1	1	—	—	—	1	—	—	—	—	—	—	—	7	1	6
10. Przemysł włókienniczy	82	27	55	39	18	21	—	2	11	12	—	—	3	5	4	2	43	9	34
11. Przemysł papierniczy	4	3	1	1	1	—	—	—	1	—	—	—	—	—	—	—	3	2	1
12. Przemysł skórzaný	154	83	71	49	48	1	4	—	29	1	—	—	8	—	7	—	105	35	70
13. Przemysł drzewny	884	469	415	269	265	4	6	—	151	—	8	—	87	3	13	1	615	204	411
14. Przemysł spożywczy	1 219	608	611	343	314	29	31	5	145	10	8	—	91	4	39	10	876	294	582
15. Przemysł odzieżowy i galant.	2 898	1 362	1 536	1 092	781	311	48	5	478	197	—	1	179	72	76	36	1 806	581	1 225
16. Przemysł poligraficzny	27	17	10	14	10	4	1	—	4	2	—	—	5	—	—	—	13	7	6
17. Budownictwo	878	464	414	306	288	18	1	—	157	—	12	1	109	17	9	—	572	176	396
18. Gaz, woda i elektryczność	11	6	5	5	4	1	1	—	—	—	1	—	2	1	—	—	6	2	4
19. Przemysł bez podania gałęzi	146	77	69	41	39	2	1	—	3	1	—	—	35	1	—	—	105	38	67
C. HANDEL I UBEZPIECZENIA	3 357	1 515	1 842	994	733	261	21	—	559	151	31	12	59	39	63	59	2 363	782	1 581
20. Handel towarowy	2 815	1 274	1 541	825	612	213	11	—	512	134	6	4	22	18	61	57	1 990	662	1 328
21. Spółdzielnie, związki i hur- townie spółdzielcze (z wyją- tkiem spółdzielni kredytowych)	91	43	48	37	26	11	—	—	—	—	15	5	11	6	—	—	54	17	37
22. Hotele, wynajem mieszkań, jadalnie	363	146	217	105	71	34	9	—	38	16	—	1	22	15	2	2	258	75	183
23. Handel pieniężny	29	12	17	9	7	2	—	—	1	—	5	2	1	—	—	—	20	5	15
24. Ubezpieczenia	7	6	1	4	3	1	—	—	—	1	3	—	—	—	—	—	3	3	—
25. Pośrednictwo różnego rodzaju oraz prace pomocn. w handlu	52	34	18	14	14	—	1	—	8	—	2	—	3	—	—	—	38	20	18
D. KOMUNIKACJA I TRANS- PORT	1 345	683	662	408	367	41	—	—	63	—	40	5	260	36	4	—	937	316	621
26. Poczta, telegraf, telefony	65	34	31	28	22	6	—	—	—	—	14	3	8	3	—	—	37	12	25
27. Koleje żelazne i kolejki oraz tramwaje miejskie	636	312	324	228	194	34	—	—	—	—	20	1	174	33	—	—	408	118	290
28. Inne rodzaje komunikacji i transportu	541	282	259	126	125	1	—	—	51	—	6	1	64	—	4	—	415	157	258
29. Prace pomocnicze przy ko- munikacji i transporcie	103	55	48	26	26	—	—	—	12	—	—	—	14	—	—	—	77	29	48
E. SŁUŻBA PUBLICZNA, WOLNE ZAWODY I PRA- CE POMOCNICZE PRZY WOLNYCH ZAWODACH	1 466	718	748	568	412	156	1	—	53	28	239	108	118	20	—	—	898	306	592
30. Administracja państwowa i samorządowa. Sądownictwo i ad- wokatura	664	353	311	218	198	20	—	—	8	—	106	20	83	—	—	—	446	155	291
31. Służba zdrowia	122	49	73	53	28	25	1	—	15	16	3	2	9	7	—	—	69	21	48
32. Organizacje i instyt. społeczne	14	7	7	5	1	4	—	—	—	—	1	3	—	1	—	—	9	6	3
33. Kościół	263	127	136	100	75	25	—	—	—	—	50	14	25	11	—	—	163	52	111
34. Szkolnictwo i wychowanie	376	168	208	184	102	82	—	—	23	12	78	69	1	1	—	—	192	66	126
35. Nauka, literatura i sztuka	—	—	—	—	—	—	—	—	—	—	—	—	—	—	—	—	—	—	—
36. Teatr, muz., widowiska i sport	27	14	13	8	8	—	—	—	7	—	1	—	—	—	—	—	19	6	13
F. 37. ARMJA, MARYNARKA I LOTNICTWO WOJSKOWE	58	41	17	37	36	1	—	—	—	—	4	1	30	—	—	—	21	5	16
G. SŁUŻBA DOMOWA I INNE USŁUGI OSOBISTE	946	178	768	684	80	604	1	—	14	12	—	1	64	590	1	1	262	98	164
38. Służba domowa	839	133	706	638	53	585	—	—	—	—	—	1	53	584	—	—	201	80	121
39. Inne usługi osobiste	107	45	62	46	27	19	1	—	14	12	—	—	11	6	1	1	61	18	43
H. BEZROBOTNI I OSOBY NIE- WYKONYWAJĄCE PRACY ZAWODOWEJ (prócz utrzym. członków rodzin)	1 566	679	887	737	422	315	—	—	—	—	—	—	—	—	—	—	829	257	572
40. Bezrobotni oraz osoby prze- bywające w więzien., szpit., zakł. naukowych i t. p.	428	241	187	274	193	81	—	—	—	—	—	—	—	—	—	—	154	48	106
41. Utrzymujący się bez pracy	1 138	438	700	463	229	234	—	—	—	—	—	—	—	—	—	—	675	209	466
N. BEZ BLIŻSZEGO OKRE- ŚLENIA I BEZ PODANIA ZAWODU	2 480	1 016	1 464	871	494	377	—	—	5	—	2	1	476	351	—	—	1 609	522	1 087
42. Bez bliższego określenia zawodu	2 239	951	1 288	835	483	352	—	—	5	—	2	1	476	351	—	—	1 404	468	936
43. Bez podania zawodu	241	65	176	36	11	25	—	—	—	—	—	—	—	—	—	—	205	54	151

a Łącznie z osobami o niewiadomym stanowisku społecznym.

Tablica XVIII. LUDNOŚĆ CZYNNA ZAWODOWO WEDŁUG DZIAŁÓW I GAŁĘZI ZAWODU
OBJEKTYWNEGO I STANOWISKA SPOŁECZNEGO. LUDNOŚĆ BIERNĄ ZAWODOWO (c. d.).

POWIATY.

POW. PEŁŃSK — MIASTA.

ZAWÓD OBJEKTYWNY (DZIAŁY I GAŁĘZIE)	Ogółem czynni i bierni zawodowo			C z y n n i z a w o d o w o												Bierni zawodowo członkowie rodzin			
				ogółem ^a			samodzielnii				personel pracowniczy i nad- zorczy		robotnicy		pomagający członkowie rodzin				
	r	m	k	r	m	k	zatrudnia- jący obec- nie siły robocze		niezatrud- niający obecnych sił roboczych		m	k	m	k	m	k	r	m	k
OGÓLEM	9 220	4 270	4 950	3 555	2 473	1 082	114	9	898	216	167	57	912	488	185	146	5 665	1 797	3 868
A. ROLNICTWO I LEŚNIC- TWO WRAZ Z HODOWLĄ, OGRODNICTWEM I RY- BACTWEM	482	236	246	305	169	136	32	3	37	9	1	—	52	34	47	90	177	67	110
1. Roln., hod., ogrodn. i rybactwo	481	235	246	304	168	136	32	3	37	9	—	—	52	34	47	90	177	67	110
2. Leśnictwo i łowiectwo	1	1	—	1	1	—	—	—	—	—	1	—	—	—	—	—	—	—	—
B. GÓRNICZTWO I PRZEMYSŁ	3 089	1 566	1 533	1 098	927	171	64	6	415	76	18	2	338	65	92	22	1 991	629	1 362
3. Górnictwo, kamieniołomy i t. p.	1	1	—	1	1	—	—	—	1	—	—	—	—	—	—	—	—	—	—
4. Przemysł mineralny	96	47	49	26	24	—	2	—	—	2	—	—	21	2	—	—	70	23	47
5. Hutnictwo	—	—	—	—	—	—	—	—	—	—	—	—	—	—	—	—	—	—	—
6. Przemysł metalowy	189	107	82	69	68	1	3	—	24	1	—	—	30	—	11	—	120	39	81
7. Przemysł maszyn. i elektrotech.	65	39	26	23	22	1	4	—	1	1	—	—	17	—	—	—	42	17	25
8. Obróbka metali szlachetnych, wyrób zegarków i instrumen- tów precyzyjnych	27	17	10	9	9	—	—	—	9	—	—	—	—	—	—	—	18	8	10
9. Przemysł chemiczny	8	2	6	1	1	—	—	—	1	—	—	—	—	—	—	—	7	1	6
10. Przemysł włókienniczy	41	20	21	14	13	1	—	—	7	1	—	—	2	—	4	—	27	7	20
11. Przemysł papierniczy	—	—	—	—	—	—	—	—	—	—	—	—	—	—	—	—	—	—	—
12. Przemysł skórzaný	55	33	22	19	19	—	1	—	10	—	—	—	5	—	3	—	36	14	22
13. Przemysł drzewny	235	119	116	73	73	—	4	—	39	—	—	—	26	—	4	—	162	46	116
14. Przemysł spożywczy	335	158	177	102	89	13	9	2	41	6	4	—	26	2	9	3	233	69	164
15. Przemysł odzieżowy i galant.	1 729	848	881	637	498	139	40	4	247	66	—	1	152	49	59	19	1 092	350	742
16. Przemysł poligraficzny	26	17	9	13	10	3	1	—	4	1	—	—	5	2	—	—	13	7	6
17. Budownictwo	259	134	125	98	88	10	1	—	29	—	12	1	44	9	2	—	161	46	115
18. Gaz, woda i elektryczność . .	11	6	5	5	4	1	1	—	—	—	1	—	2	1	—	—	6	2	4
19. Przemysł bez podania gałęzi	12	8	4	8	8	—	—	—	—	—	—	—	8	—	—	—	4	—	4
C. HANDEL I UBEZPIECZENIA	2 273	1 008	1 265	684	506	178	16	—	372	113	24	10	52	22	42	33	1 589	502	1 087
20. Handel towarowy	1 848	816	1 032	550	410	140	9	—	339	97	5	2	17	10	40	31	1 298	406	892
21. Spółdzielnie, związki i hur- townie spółdzielcze (z wyjąt- kiem spółdzielni kredytowych)	78	40	38	31	24	7	—	—	—	—	14	5	10	2	—	—	47	16	31
22. Hotele, wynajem mieszkań, jadalnie	274	112	162	82	54	28	6	—	25	15	—	—	1	10	2	2	192	58	134
23. Handel pieniężny	26	10	16	7	5	2	—	—	1	—	3	2	1	—	—	—	19	5	14
24. Ubezpieczenia	4	3	1	2	1	1	—	—	—	—	1	—	—	—	—	—	2	2	—
25. Pośrednictwo różnego rodzaju oraz prace pomocn. w handlu	43	27	16	12	12	—	1	—	7	—	1	—	3	—	—	—	31	15	16
D. KOMUNIKACJA I TRANS- PORT	849	419	430	260	233	27	—	—	41	—	24	4	165	23	3	—	589	186	403
26. Poczta, telegraf, telefony . .	44	19	25	19	13	6	—	—	—	—	8	3	5	3	—	—	25	6	19
27. Koleje żelazne i kolejki oraz tramwaje miejskie	466	222	244	156	136	20	—	—	—	—	14	—	122	20	—	—	310	86	224
28. Inne rodzaje komunikacji i transportu	245	125	120	59	58	1	—	—	29	—	2	1	24	—	3	—	186	67	119
29. Prace pomocnicze przy komu- nikacji i transporcie	94	53	41	26	26	—	—	—	12	—	—	—	14	—	—	—	68	27	41
E. SŁUŻBA PUBLICZNA, WOLNE ZAWODY I PRA- CE POMOOCNICZE PRZY WOLNYCH ZAWODACH	645	315	330	245	189	56	1	—	26	11	96	39	66	6	—	—	400	126	274
30. Administracja państwowa i samorządowa. Sądownictwo i ad- wokatura	403	211	192	149	129	20	—	—	6	—	67	20	56	—	—	—	254	82	172
31. Służba zdrowia	51	20	31	24	11	13	1	—	7	8	—	—	3	4	—	—	27	9	18
32. Organizacje i instyt. społeczne	14	7	7	5	1	4	—	—	—	—	—	—	1	3	—	—	9	6	3
33. Kościół	41	15	26	12	11	1	—	—	—	—	5	—	6	1	—	—	29	4	25
34. Szkolnictwo i wychowanie . .	129	60	69	53	35	18	—	—	11	3	23	15	1	—	—	—	76	25	51
35. Nauka, literatura i sztuka . .	—	—	—	—	—	—	—	—	—	—	—	—	—	—	—	—	—	—	—
36. Teatr, muz., widowiska i sport	7	2	5	2	2	—	—	—	2	—	—	—	—	—	—	—	5	—	5
F. 37. ARMJA, MARYNARKA I LOTNICTWO WOJSKOWE	10	9	1	10	9	1	—	—	—	—	3	1	5	—	—	—	—	—	—
G. SŁUŻBA DOMOWA I INNE USŁUGI OSOBISTE	229	32	197	189	21	168	1	—	7	7	—	—	12	160	1	1	40	11	29
38. Służba domowa	164	3	161	158	2	156	—	—	—	—	—	—	2	156	—	—	6	1	5
39. Inne usługi osobiste	65	29	36	31	19	12	1	—	7	7	—	—	10	4	1	1	34	10	24
H. BEZROBOTNI I OSOBY NIE- WYKONYWAJĄCE PRACY. ZAWODOWEJ (prócz utrzym., członków rodzin)	624	275	349	360	195	165	—	—	—	—	—	—	—	—	—	—	264	80	184
40. Bezrobotni oraz osoby prze- bywające w więzien., szpit., zakł. naukowych i t. p.	207	130	77	193	126	67	—	—	—	—	—	—	—	—	—	—	14	4	10
41. Utrzymujący się bez pracy . .	417	145	272	167	69	98	—	—	—	—	—	—	—	—	—	—	250	76	174
N. BEZ BLIŻSZEGO OKRE- ŚLENIA I BEZ PODANIA ZAWODU	1 019	420	599	404	224	180	—	—	—	—	1	1	222	178	—	—	615	196	419
42. Bez bliższego określenia zawodu	984	409	575	402	223	179	—	—	—	—	—	—	222	178	—	—	582	186	396
43. Bez podania zawodu	35	11	24	2	1	1	—	—	—	—	—	—	—	—	—	—	33	10	23

a Łącznie z osobami o niewiadomym stanowisku społecznym.

Tablica XVIII. LUDNOŚĆ CZYNNA ZAWODOWO WEDŁUG DZIAŁÓW I GAŁĘZI ZAWODU
OBJEKTYWNEGO I STANOWISKA SPOŁECZNEGO. LUDNOŚĆ BIERNA ZAWODOWO (c. d.).

POWIATY.

POW. PŁOŃSK — WIEŚ.

ZAWÓD OBJEKTYWNY (DZIAŁY I GAŁĘZIE)	Ogółem czynni i bierni zawodowo			C z y n n i z a w o d o w o												Bierni zawodowo członkowie rodzin			
				o g ó l e m *			samodzielni				personel pracowni- czy i nad- zorczy		robotnicy		pomagający członkowie rodzin				
	r	m	k	r	m	k	m	k	m	k	m	k	m	k	m	k	r	m	k
OGÓLEM	65 206	31 521	33 685	33 026	18 752	14 274	2108	183	4647	734	422	82	6 490	3563	4843	9 537	32 180	12 769	19 411
A. ROLNICTWO I LEŚNIC- TWO WRAZ Z HODOWLĄ, OGRODNICTWEM I RY- BACTWEM	55 566	27 143	28 423	29 535	16 466	13 069	2057	177	3711	524	242	9	5 718	2874	4735	9 484	26 031	10 677	15 354
1. Roln., hod., ogrodn. i rybactwo	55 381	27 045	28 336	29 493	16 424	13 069	2057	177	3711	524	234	9	5 684	2874	4735	9 484	25 888	10 621	15 267
2. Leśnictwo i łowiectwo	185	98	87	42	42	—	—	—	—	—	8	—	34	—	—	—	143	56	87
B. GÓRNICZTWO I PRZEMYSŁ	4 071	2 026	2 045	1 344	1 119	225	46	6	688	150	12	—	287	42	86	27	2 727	907	1 820
3. Górnictwo, kamieniołomy i t. p.	10	8	2	7	7	—	—	—	—	—	—	—	7	—	—	—	3	1	2
4. Przemysł mineralny	33	16	17	11	11	—	1	—	2	—	—	—	8	—	—	—	22	5	17
5. Hutnictwo	2	1	1	1	1	—	1	—	—	—	—	—	—	—	—	—	1	—	1
6. Przemysł metalowy	419	223	196	131	130	1	8	—	82	1	—	—	21	—	19	—	288	93	195
7. Przemysł maszyn. i elektrotech.	2	2	—	2	2	—	—	—	—	—	—	—	2	—	—	—	—	—	—
8. Obróbka metali szlachetnych, wyrób zegarków i instrumen- tów precyzyjnych	5	3	2	2	2	—	—	—	2	—	—	—	—	—	—	—	3	1	2
9. Przemysł chemiczny	—	—	—	—	—	—	—	—	—	—	—	—	—	—	—	—	—	—	—
10. Przemysł włókienniczy	41	7	34	25	5	20	—	2	4	11	—	—	1	5	—	2	16	2	14
11. Przemysł papierniczy	4	3	1	1	1	—	—	—	1	—	—	—	—	—	—	—	3	2	1
12. Przemysł skórzaný	99	50	49	30	29	1	3	—	19	1	—	—	3	—	4	—	69	21	48
13. Przemysł drzewny	649	350	299	196	192	4	2	—	112	—	8	—	61	3	9	1	453	158	295
14. Przemysł spożywczy	884	450	434	241	225	16	22	3	104	4	4	—	65	2	30	7	643	225	418
15. Przemysł odzieżowy i galant.	1 169	514	655	455	283	172	8	1	231	131	—	—	27	23	17	17	714	231	483
16. Przemysł poligraficzny	1	—	1	1	1	—	1	—	1	—	—	—	—	—	—	—	—	—	—
17. Budownictwo	619	330	289	208	200	8	—	—	128	—	—	—	65	8	7	—	411	130	281
18. Gaz, woda i elektryczność	—	—	—	—	—	—	—	—	—	—	—	—	—	—	—	—	—	—	—
19. Przemysł bez podania gałęzi	134	69	65	33	31	2	1	—	3	1	—	—	27	1	—	—	101	38	63
C. HANDEL I UBEZPIECZENIA	1 084	507	577	310	227	83	5	—	187	38	7	2	7	17	21	26	774	280	494
20. Handel towarowy	967	458	509	275	202	73	2	—	173	37	1	2	5	8	21	26	692	256	436
21. Spółdzielnie, związki i hur- townie spółdzielcze (z wyjąt- kiem spółdzielni kredytowych)	13	3	10	6	2	4	—	—	—	—	1	—	1	4	—	—	7	1	6
22. Hotele, wynajem mieszkań, jadalnie	89	34	55	23	17	6	3	—	13	1	—	—	1	5	—	—	66	17	49
23. Handel pieniężny	3	2	1	2	2	—	—	—	—	—	2	—	—	—	—	—	1	1	1
24. Ubezpieczenia	3	3	—	2	2	—	—	—	—	—	2	—	—	—	—	—	1	1	—
25. Pośrednictwo różnego rodzaju oraz prace pomocn. w handlu	9	7	2	2	2	—	—	—	1	—	1	—	—	—	—	—	7	5	2
D. KOMUNIKACJA I TRANS- PORT	496	264	232	148	134	14	—	—	22	—	16	1	95	13	1	—	348	130	218
26. Poczta, telegraf, telefony	21	15	6	9	9	—	—	—	—	—	6	—	3	—	—	—	12	6	6
27. Koleje żelazne i kolejki oraz tramwaje miejskie	170	90	80	72	58	14	—	—	—	—	6	1	52	13	—	—	98	32	66
28. Inne rodzaje komunikacji i transportu	296	157	139	67	67	—	—	—	22	—	4	—	40	—	1	—	229	90	139
29. Prace pomocnicze przy ko- munikacji i transporcie	9	2	7	—	—	—	—	—	—	—	—	—	—	—	—	—	9	2	7
E. SŁUŻBA PUBLICZNA, WOLNE ZAWODY I PRA- CE POMOCNICZE PRZY WOLNYCH ZAWODACH	821	403	418	323	223	100	—	—	27	17	143	69	52	14	—	—	498	180	318
30. Administracja państwowa i sam- orządowa. Sądownictwo i ad- wokatura	261	142	119	69	69	—	—	—	2	—	39	—	27	—	—	—	192	73	119
31. Służba zdrowia	71	29	42	29	17	12	—	—	8	8	3	1	6	3	—	—	42	12	39
32. Organizacje i instyt. społeczne	—	—	—	—	—	—	—	—	—	—	—	—	—	—	—	—	—	—	—
33. Kościół	222	112	110	88	64	24	—	—	—	—	45	14	19	10	—	—	134	48	86
34. Szkolnictwo i wychowanie	247	108	139	131	67	64	—	—	12	9	55	54	—	1	—	—	116	41	75
35. Nauka, literatura i sztuka	—	—	—	—	—	—	—	—	—	—	—	—	—	—	—	—	—	—	—
36. Teatr, muz., widowiska i sport	20	12	8	6	6	—	—	—	5	—	1	—	—	—	—	—	14	6	8
F. 37. ARMIA, MARYNARKA I LOTNICTWO WOJSKOWE	48	32	16	27	27	—	—	—	—	—	1	—	25	—	—	—	21	5	16
G. SŁUŻBA DOMOWA I INNE USŁUGI OSOBISTE	717	146	571	495	59	436	—	—	7	5	—	1	52	430	—	—	222	87	135
38. Służba domowa	675	130	545	480	51	429	—	—	—	—	—	1	51	428	—	—	195	79	116
39. Inne usługi osobiste	42	16	26	15	8	7	—	—	7	5	—	—	1	2	—	—	27	8	19
H. BEZROBOTNI I OSOBY NIE- WYKONYWAJĄCE PRACY ZAWODOWEJ (prócz utrzym. członków rodzin)	942	404	538	377	227	150	—	—	—	—	—	—	—	—	—	—	565	177	388
40. Bezrobotni oraz osoby prze- bywające w więzien., szpit., zakł. naukowych i t. p.	221	111	110	81	67	14	—	—	—	—	—	—	—	—	—	—	140	44	96
41. Utrzymujący się bez pracy	721	293	428	296	160	136	—	—	—	—	—	—	—	—	—	—	425	133	292
N. BEZ BLIŻSZEGO OKRE- ŚLENIA I BEZ PODANIA ZAWODU	1 461	596	865	467	270	197	—	—	5	—	1	—	254	173	—	—	994	326	668
42. Bez bliższego określenia zawodu	1 255	542	713	433	260	173	—	—	—	—	—	—	254	173	—	—	822	282	540
43. Bez podania zawodu	206	54	152	34	10	24	—	—	—	—	—	—	—	—	—	—	172	44	128

* Łącznie z osobami o niewiadomym stanowisku społecznym.

Tablica XVIII. LUDNOŚĆ CZYNNA ZAWODOWO WEDŁUG DZIAŁÓW I GAŁĘZI ZAWODU
OBJEKTYWNEGO I STANOWISKA SPOŁECZNEGO. LUDNOŚĆ BIERNĄ ZAWODOWO (c. d.).

POWIATY.

POW. PRZASNYSZ — MIASTA I WIEŚ RAZEM.

ZAWÓD OBJEKTYWNY (DZIAŁY I GAŁĘZIE)	Ogółem czynni i bierni zawodowo			C z y n n i z a w o d o w o												Bierni zawodowo członkowie rodzin			
				o g ó l e m ^a			samodzielni				personel pracowni- czy i nad- zorczy		robotnicy		pomagający członkowie rodzin				
	r	m	k	r	m	k	m	k	m	k	m	k	m	k	r	m	k		
OGÓŁEM	56 312	26 686	29 626	29 734	16 061	13 673	1177	142	5536	998	327	113	3 975	2702	4796	9 448	26 578	10 625	15 953
A. ROLNICTWO I LEŚNIC- TWO WRAZ Z HODOWLĄ, OGRODNICTWEM I RY- BACTWEM	45 585	21 790	23 795	25 854	13 430	12 424	1106	138	4463	801	80	4	3 126	2101	4654	9 380	19 731	8 360	11 371
1. Roln., hod., ogrodn. i rybactwo	45 245	21 617	23 628	25 754	13 332	12 422	1106	138	4462	801	54	3	3 055	2100	4654	9 380	19 491	8 285	11 206
2. Leśnictwo i łowiectwo	340	173	167	100	98	2	—	—	1	—	26	1	71	1	—	—	240	75	165
B. GÓRNICTWO I PRZEMYSŁ	4 336	2 147	2 189	1 358	1 197	161	65	3	730	108	20	—	274	33	107	17	2 978	950	2 028
3. Górnictwo, kamieniołomy i t. p.	—	—	—	—	—	—	—	—	—	—	—	—	—	—	—	—	—	—	—
4. Przemysł mineralny	97	54	43	30	29	1	1	—	5	—	3	—	20	1	—	—	67	25	42
5. Hutnictwo	2	1	1	—	—	—	—	—	—	—	—	—	—	—	—	—	2	1	1
6. Przemysł metalowy	469	243	226	156	154	2	16	—	80	—	1	—	34	2	23	—	313	89	224
7. Przemysł maszyn. i elektrotech.	1	1	—	1	1	—	—	—	1	—	—	—	—	—	—	—	—	—	—
8. Obróbka metali szlachetnych, wyrób zegarków i instrumen- tów precyzyjnych	27	12	15	11	11	—	—	—	7	—	—	—	1	—	3	—	16	1	15
9. Przemysł chemiczny	20	11	9	5	5	—	2	—	—	—	2	—	—	—	1	—	15	6	9
10. Przemysł włókienniczy	4	2	2	3	2	1	—	—	1	1	—	—	1	—	—	—	1	—	1
11. Przemysł papierniczy	—	—	—	—	—	—	—	—	—	—	—	—	—	—	—	—	—	—	—
12. Przemysł skórzany	51	26	25	18	17	1	2	—	11	—	—	—	4	—	—	—	33	9	24
13. Przemysł drzewny	705	378	327	226	222	4	5	—	121	—	6	—	74	4	16	—	479	156	323
14. Przemysł spożywczy	788	375	413	195	185	10	17	1	109	2	3	—	39	1	16	6	593	190	403
15. Przemysł odzieżowy i galant.	1 651	784	867	562	423	139	20	2	309	104	—	—	58	23	36	10	1 089	361	728
16. Przemysł poligraficzny	35	13	22	9	7	2	1	—	4	—	—	—	1	2	1	—	26	6	20
17. Budownictwo	400	205	195	118	118	—	1	—	74	—	4	—	29	—	10	—	282	87	195
18. Gaz, woda i elektryczność . . .	9	5	4	3	3	—	—	—	—	—	—	—	3	—	—	—	6	2	4
19. Przemysł bez podania gałęzi . .	77	37	40	21	20	1	—	—	8	1	1	—	10	—	1	—	56	17	39
C. HANDEL I UBEZPIECZENIA	1 721	816	905	477	349	128	3	1	292	65	7	3	17	12	30	47	1 244	467	777
20. Handel towarowy	1 530	721	809	421	309	112	2	1	264	63	5	—	9	3	29	45	1 109	412	697
21. Spółdzielnie, związki i hur- townie spółdzielcze (z wyjąt- kiem spółdzielni kredytowych)	10	2	8	7	2	5	—	—	—	—	1	2	1	3	—	—	3	—	3
22. Hotele, wynajem mieszkań, jadalnie	134	66	68	39	28	11	1	—	20	2	—	1	6	6	1	2	95	38	57
23. Handel pieniężny	1	1	—	1	1	—	—	—	—	—	—	—	1	—	—	—	—	—	—
24. Ubezpieczenia	1	1	—	1	1	—	—	—	—	—	1	—	—	—	—	—	—	—	—
25. Pośrednictwo różnego rodzaju oraz prace pomocn. w handlu	45	25	20	8	8	—	—	—	8	—	—	—	—	—	—	—	37	17	20
D. KOMUNIKACJA I TRANS- PORT	508	251	257	153	146	7	2	—	20	—	20	4	102	1	2	2	355	105	250
26. Poczta, telegraf, telefony . . .	59	27	32	21	18	3	—	—	—	—	12	3	6	—	—	—	38	9	29
27. Koleje żelazne i kolejki oraz tramwaje miejskie	197	101	96	64	63	1	—	—	—	—	5	—	58	1	—	—	133	38	95
28. Inne rodzaje komunikacji i transportu	224	111	113	61	58	3	2	—	17	—	3	1	34	—	2	2	163	53	110
29. Prace pomocnicze przy ko- munikacji i transporcie	28	12	16	7	7	—	—	—	3	—	—	—	4	—	—	—	21	5	16
E. SŁUŻBA PUBLICZNA, WOLNE ZAWODY I PRA- CE POMOCNICZE PRZY WOLNYCH ZAWODACH	1 115	532	583	448	317	131	1	—	26	15	180	96	108	20	2	—	667	215	452
30. Administracja państwowa i sam- orządowa. Sądownictwo i ad- wokatura	568	291	277	203	177	26	—	—	5	—	88	21	84	5	—	—	365	114	251
31. Służba zdrowia	91	35	56	38	18	20	1	—	6	5	3	4	7	11	1	—	53	17	36
32. Organizacje i instytut. społeczne	20	6	14	10	4	6	—	—	—	—	3	4	1	2	—	—	10	2	8
33. Kościół	216	112	104	86	60	26	—	—	—	—	44	24	16	2	—	—	130	52	78
34. Szkolnictwo i wychowanie . . .	199	77	122	103	50	53	—	—	8	10	42	43	—	—	—	—	96	27	69
35. Nauka, literatura i sztuka . . .	—	—	—	—	—	—	—	—	—	—	—	—	—	—	—	—	—	—	—
36. Teatr, muz., widowiska i sport	21	11	10	8	8	—	—	—	7	—	—	—	—	—	1	—	13	3	10
F. 37. ARMJA, MARYNARKA I LOTNICTWO WOJSKOWE	54	42	12	37	36	1	—	—	—	—	11	—	25	1	—	—	17	6	11
G. SŁUŻBA DOMOWA I INNE USŁUGI OSOBISTE	413	46	367	335	22	313	—	—	4	9	—	—	17	304	1	—	78	24	54
38. Służba domowa	335	21	314	296	13	283	—	—	—	—	—	—	13	283	—	—	39	8	31
39. Inne usługi osobiste	78	25	53	39	9	30	—	—	4	9	—	—	4	21	1	—	39	16	23
H. BEZROBOTNI I OSOBY NIE- WYKONYWAJĄCE PRACY ZAWODOWEJ (prócz utrzym. członków rodzin)	1 027	406	621	472	220	252	—	—	—	—	—	—	—	—	—	—	555	186	369
40. Bezrobotni oraz osoby prze- bywające w więzien., szpit., zakł. naukowych i t. p.	138	73	65	61	44	17	—	—	—	—	—	—	—	—	—	—	77	29	48
41. Utrzymujący się bez pracy . .	889	333	556	411	176	235	—	—	—	—	—	—	—	—	—	—	478	157	321
N. BEZ BLIŻSZEGO OKRE- ŚLENIA I BEZ PODANIA ZAWODU	1 553	656	897	600	344	256	—	—	1	—	9	6	306	230	—	2	953	312	641
42. Bez bliższego określenia zawodu	1 361	584	777	555	316	239	—	—	1	—	9	6	306	230	—	2	806	268	538
43. Bez podania zawodu	192	72	120	45	28	17	—	—	—	—	—	—	—	—	—	—	147	44	103

a Łącznie z osobami o niewiadomym stanowisku społecznym.

Tablica XVIII. LUDNOŚĆ CZYNNA ZAWODOWO WEDŁUG DZIAŁÓW I GAŁĘZI ZAWODU
OBJEKTYWNEGO I STANOWISKA SPOŁECZNEGO. LUDNOŚĆ BIERNĄ ZAWODOWO (c. d.).

POWIATY.

POW. PRZASNYSZ — MIASTA.

ZAWÓD OBJEKTYWNY (DZIAŁY I GAŁĘZIE)	Ogółem czynni i bierni zawodowo			C z y n n i z a w o d o w o												Bierni zawodowo członkowie rodzin			
				ogółem ^a			samodzielni				personal pracowniczy i nad- zorczy		robotnicy		pomagający członkowie rodzin				
	r	m	k	r	m	k	zatrudnia- jący obce siły robocze		niezatrud- niający obcych sił roboczych		m	k	m	k	m	k	r	m	k
OGÓLEM	8 455	3 875	4 580	3 384	2 123	1 261	70	10	918	163	139	67	625	479	265	412	5 071	1 752	3 318
A. ROLNICTWO I LEŚNIC- TWO WRAZ Z HODOWŁĄ, OGRODNICTWEM I RY- BACTWEM	1 658	808	850	981	505	476	18	7	227	42	3	1	84	67	173	359	677	303	374
1. Roln., hod., ogrodn. i rybactwo	1 653	806	847	978	503	475	18	7	227	42	2	—	83	67	173	359	675	303	372
2. Leśnictwo i łowiectwo	5	2	3	3	2	1	—	—	—	—	1	1	1	—	—	—	2	—	2
B. GÓRNICZTWO I PRZEMYSŁ	2 563	1 241	1 322	784	685	99	48	2	412	54	9	—	154	30	62	13	1 779	556	1 223
3. Górnictwo, kamieniołomy i t. p.	—	—	—	—	—	—	—	—	—	—	—	—	—	—	—	—	—	—	—
4. Przemysł mineralny	4	2	2	1	1	—	1	—	—	—	—	—	—	—	—	—	3	1	2
5. Hutnictwo	2	1	1	—	—	—	—	—	—	—	—	—	—	—	—	—	2	1	1
6. Przemysł metalowy	179	95	84	63	61	2	8	—	24	—	1	—	23	2	5	—	116	34	82
7. Przemysł maszyn. i elektrotech.	—	—	—	—	—	—	—	—	—	—	—	—	—	—	—	—	—	—	—
8. Obróbka metali szlachetnych, wyrób zegarków i instrumen- tów precyzyjnych	24	11	13	10	10	—	—	—	6	—	—	—	1	—	3	—	14	1	13
9. Przemysł chemiczny	—	—	—	—	—	—	—	—	—	—	—	—	—	—	—	—	—	—	—
10. Przemysł włókienniczy	2	1	1	1	1	—	—	—	1	—	—	—	—	—	—	—	1	—	1
11. Przemysł papierniczy	—	—	—	—	—	—	—	—	—	—	—	—	—	—	—	—	—	—	—
12. Przemysł skórzaný	30	15	15	10	9	1	2	—	5	—	—	—	2	—	—	—	20	6	14
13. Przemysł drzewny	320	170	150	96	93	3	4	—	43	—	2	—	37	3	7	—	224	77	147
14. Przemysł spożywczy	578	267	311	140	133	7	13	—	83	2	2	—	24	1	11	4	438	134	304
15. Przemysł odzieżowy i galant.	1 184	567	617	392	308	84	18	2	209	52	—	—	52	22	29	8	792	259	533
16. Przemysł poligraficzny	31	11	20	9	7	2	1	—	4	—	—	—	1	2	1	—	22	4	18
17. Budownictwo	183	89	94	55	55	—	1	—	32	—	4	—	12	—	6	—	128	34	94
18. Gaz, woda i elektryczność	6	4	2	2	2	—	—	—	—	—	—	—	2	—	—	—	4	2	2
19. Przemysł bez produkcji gałęzi	20	8	12	5	5	—	—	—	5	—	—	—	—	—	—	—	15	3	12
C. HANDEL I UBEZPIECZENIA	1 391	659	732	390	285	105	1	1	239	54	6	3	13	9	26	38	1 001	374	627
20. Handel towarowy	1 224	576	648	343	250	93	—	1	215	53	4	—	6	2	25	37	881	326	555
21. Spółdzielnie, związki i hur- townie spółdzielcze (z wyjąt- kiem spółdzielni kredytowych)	6	1	5	4	1	3	—	—	—	—	1	2	—	1	—	—	2	—	2
22. Hotele, wynajem mieszkań, jadalnie	114	55	59	33	24	9	1	—	16	1	—	1	6	6	1	1	81	31	50
23. Handel pieniężny	1	1	—	1	—	—	—	—	—	—	—	—	1	—	—	—	—	—	—
24. Ubezpieczenia	1	1	—	1	—	—	—	—	—	—	1	—	—	—	—	—	—	—	—
25. Pośrednictwo różnego rodzaju oraz prace pomocn. w handlu	45	25	20	8	8	—	—	—	8	—	—	—	—	—	—	—	37	17	20
D. KOMUNIKACJA I TRANS- PORT	272	125	147	75	70	5	2	—	18	—	12	4	36	1	2	—	197	55	142
26. Poczta, telegraf, telefony	47	21	26	18	15	3	—	—	—	—	10	3	5	—	—	—	29	6	23
27. Koleje żelazne i kolejki oraz tramwaje miejskie	42	21	21	13	12	1	—	—	—	—	—	—	12	1	—	—	29	9	20
28. Inne rodzaje komunikacji i transportu	155	71	84	37	36	1	2	—	15	—	2	1	15	—	2	—	118	35	83
29. Prace pomocnicze przy ko- munikacji i transporcie	28	12	16	7	7	—	—	—	3	—	—	—	4	—	—	—	21	5	16
E. SŁUŻBA PUBLICZNA, WOLNE ZAWODY I PRA- CE POMOCNICZE PRZY WOLNYCH ZAWODACH	675	319	356	267	187	80	1	—	18	6	96	55	71	19	1	—	408	132	276
30. Administracja państwowa i sam- orządowa. Sądownictwo i ad- wokatura	398	199	199	149	125	24	—	—	4	—	62	19	59	5	—	—	249	74	175
31. Służba zdrowia	77	30	47	35	15	20	1	—	4	5	3	4	6	11	1	—	42	15	27
32. Organizacje i instytut. społeczne	15	5	10	7	3	4	—	—	—	—	2	2	1	2	—	—	8	2	6
33. Kościół	98	41	57	47	22	25	—	—	—	—	17	24	5	—	—	—	51	19	32
34. Szkolnictwo i wychowanie	78	39	39	26	19	7	—	—	7	1	12	6	—	—	—	—	52	20	32
35. Nauka, literatura i sztuka	—	—	—	—	—	—	—	—	—	—	—	—	—	—	—	—	—	—	—
36. Teatr, muz., widowiska i sport	9	5	4	3	3	—	—	—	3	—	—	—	—	—	—	—	6	2	4
F. 37. ARMIA, MARYNARKA I LOTNICTWO WOJSKOWE	27	18	9	17	16	1	—	—	—	—	7	—	9	1	—	—	10	2	8
G. SŁUŻBA DOMOWA I INNE USŁUGI OSOBISTE	213	33	180	164	16	148	—	—	4	7	—	—	11	141	1	—	49	17	32
38. Służba domowa	140	9	131	128	7	121	—	—	—	—	—	—	7	121	—	—	12	2	10
39. Inne usługi osobiste	73	24	49	36	9	27	—	—	4	7	—	—	4	20	1	—	37	15	22
H. BEZROBOTNI I OSOBY NIE- WYKONYWAJĄCE PRACY ZAWODOWEJ (prócz utrzym. członków rodzin)	486	192	294	232	104	128	—	—	—	—	—	—	—	—	—	—	254	88	166
40. Bezrobotni oraz osoby prze- bywające w więzien., szpit., zakł. naukowych i t. p.	31	20	11	25	18	7	—	—	—	—	—	—	—	—	—	—	6	2	4
41. Utrzymujący się bez pracy	455	172	283	207	86	121	—	—	—	—	—	—	—	—	—	—	248	86	162
N. BEZ BLIŻSZEGO OKRE- ŚLENIA I BEZ PODANIA ZAWODU	1 170	480	690	474	255	219	—	—	—	—	6	4	247	211	—	2	696	225	471
42. Bez bliższego określenia zawodu	1 137	469	668	471	253	218	—	—	—	—	6	4	247	211	—	2	666	216	450
43. Bez podania zawodu	33	11	22	3	2	1	—	—	—	—	—	—	—	—	—	—	30	9	21

^a Łącznie z osobami o niewiadomym stanowisku społecznym.

Tablica XVIII. LUDNOŚĆ CZYNNA ZAWODOWO WEDŁUG DZIAŁÓW I GAŁĘZI ZAWODU
OBJEKTYWNEGO I STANOWISKA SPOŁECZNEGO. LUDNOŚĆ BIERNĄ ZAWODOWO (c. d.).

POWIATY.

POW. PRZASNYSZ - WIEŚ.

ZAWÓD OBJEKTYWNY (DZIAŁY I GAŁĘZIE)	Ogółem czynni i bierni zawodowo			C z y n n i z a w o d o w o												Bierni zawodowo członkowie rodzin			
				ogółem			samodzielni				personel pracowniczy i nad- zorczy		robotnicy		pomagający członkowie rodzin				
	r	m	k	r	m	k	m	k	m	k	m	k	m	k	r	m	k		
OGÓLEM	47 857	22 811	25 046	26 350	13 938	12 412	1107	132	4618	835	188	46	3 350	2228	4531	9 036	21 507	8 873	12 634
A. ROLNICTWO I LEŚNIC- TWO WRAZ Z HODOWLĄ, OGRODNICTWEM I RY- BACTWEM	43 927	20 982	22 945	24 873	12 925	11 948	1088	131	4236	759	77	3	3 042	2034	4481	9 021	19 054	8 057	10 997
1. Roln., hod., ogrodn. i rybactwo	43 592	20 811	22 781	24 776	12 829	11 947	1088	131	4235	759	52	3	2 972	2033	4481	9 021	18 816	7 982	10 834
2. Leśnictwo i łowiectwo	335	171	164	97	96	1	—	—	1	—	25	—	70	1	—	—	238	75	163
B. GÓRNICITWO I PRZEMYSŁ	1 773	906	867	574	512	62	17	1	318	54	11	—	120	3	45	4	1 199	394	805
3. Górnictwo, kamieniomy i t. p.	—	—	—	—	—	—	—	—	—	—	—	—	—	—	—	—	—	—	—
4. Przemysł mineralny	93	52	41	29	28	1	—	—	—	—	3	—	—	—	—	—	64	24	40
5. Hutnictwo	—	—	—	—	—	—	—	—	—	—	—	—	—	—	—	—	—	—	—
6. Przemysł metalowy	290	148	142	93	93	—	8	—	56	—	—	—	—	—	18	—	197	55	142
7. Przemysł maszyn. i elektrotech.	1	1	—	1	1	—	—	—	1	—	—	—	—	—	—	—	—	—	—
8. Obróbka metali szlachetnych, wyrób zegarków i instrumen- tów precyzyjnych	3	1	2	1	1	—	—	—	1	—	—	—	—	—	—	—	2	—	2
9. Przemysł chemiczny	20	11	9	5	5	—	2	—	—	—	2	—	—	—	1	—	15	6	9
10. Przemysł włókienniczy	2	1	1	2	1	1	—	—	—	—	—	—	—	—	—	—	—	—	—
11. Przemysł papierniczy	—	—	—	—	—	—	—	—	—	—	—	—	—	—	—	—	—	—	—
12. Przemysł skórzaný	21	11	10	8	8	—	—	—	6	—	—	—	—	—	—	—	13	3	10
13. Przemysł drzewny	385	208	177	130	129	1	1	—	78	—	4	—	37	1	9	—	255	79	176
14. Przemysł spożywczy	210	108	102	55	52	3	4	1	26	—	1	—	15	—	5	2	155	56	99
15. Przemysł odzieżowy i galant.	467	217	250	170	115	55	2	—	100	52	—	—	6	1	7	2	297	102	195
16. Przemysł poligraficzny	4	2	2	—	—	—	—	—	—	—	—	—	—	—	—	—	4	2	2
17. Budownictwo	217	116	101	63	63	—	—	—	42	—	—	—	17	—	4	—	154	53	101
18. Gaz, woda i elektryczność	3	1	2	1	1	—	—	—	—	—	—	—	1	—	—	—	2	—	2
19. Przemysł bez podania gałęzi	57	29	28	16	15	1	—	—	3	1	1	—	10	—	1	—	41	14	27
C. HANDEL I UBEZPIECZENIA	330	157	173	87	64	23	2	—	53	11	1	—	4	3	4	9	243	93	150
20. Handel towarowy	306	145	161	78	59	19	2	—	49	10	1	—	3	1	4	8	228	86	142
21. Spółdzielnie, związki i hur- townie spółdzielcze (z wyjąt- kiem spółdzielni kredytowych)	4	1	3	3	1	2	—	—	—	—	—	—	1	2	—	—	1	—	1
22. Hotele, wynajem mieszkań, jadłodajnie	20	11	9	6	4	2	—	—	4	1	—	—	—	—	—	1	14	7	7
23. Handel pieniężny	—	—	—	—	—	—	—	—	—	—	—	—	—	—	—	—	—	—	—
24. Ubezpieczenia	—	—	—	—	—	—	—	—	—	—	—	—	—	—	—	—	—	—	—
25. Pośrednictwo różnego rodzaju oraz prace pomocn. w handlu	—	—	—	—	—	—	—	—	—	—	—	—	—	—	—	—	—	—	—
D. KOMUNIKACJA I TRANS- PORT	236	126	110	78	76	2	—	—	2	—	8	—	66	—	—	2	158	50	108
26. Poczta, telegraf, telefony	12	6	6	3	3	—	—	—	—	—	2	—	1	—	—	—	9	3	6
27. Koleje żelazne i kolejki oraz tramwaje miejskie	155	80	75	51	51	—	—	—	—	—	5	—	46	—	—	—	104	29	75
28. Inne rodzaje komunikacji i transportu	69	40	29	24	22	2	—	—	2	—	1	—	19	—	—	2	45	18	27
29. Prace pomocnicze przy ko- munikacji i transporcie	—	—	—	—	—	—	—	—	—	—	—	—	—	—	—	—	—	—	—
E. SŁUŻBA PUBLICZNA, WOLNE ZAWODY I PRA- CE POMOCNICZE PRZY WOLNYCH ZAWODACH	440	213	227	181	130	51	—	—	8	9	84	41	37	1	1	—	259	83	176
30. Administracja państwowa i sam- orządowa. Sądownictwo i ad- wokatura	170	92	78	54	52	2	—	—	1	—	26	2	25	—	—	—	116	40	76
31. Służba zdrowia	14	5	9	3	3	—	—	—	2	—	—	—	1	—	—	—	11	2	9
32. Organizacje i instyt. społeczne	5	1	4	3	1	2	—	—	—	—	1	2	—	—	—	—	2	—	2
33. Kościół	118	71	47	39	38	1	—	—	—	—	27	—	11	1	—	—	79	33	46
34. Szkolnictwo i wychowanie	121	38	83	77	31	46	—	—	1	9	30	37	—	—	—	—	44	7	37
35. Nauka, literatura i sztuka	—	—	—	—	—	—	—	—	—	—	—	—	—	—	—	—	—	—	—
36. Teatr, muz., widowiska i sport	12	6	6	5	5	—	—	—	4	—	—	—	—	—	1	—	7	1	6
F. 37. ARMIA, MARYNARKA I LOTNICTWO WOJSKOWE	27	24	3	20	20	—	—	—	—	—	4	—	16	—	—	—	7	4	3
G. SŁUŻBA DOMOWA I INNE USŁUGI OSOBISTE	200	13	187	171	6	165	—	—	—	2	—	—	6	163	—	—	29	7	22
38. Służba domowa	195	12	183	168	6	162	—	—	—	—	—	—	6	162	—	—	27	6	21
39. Inne usługi osobiste	5	1	4	3	—	3	—	—	—	2	—	—	—	1	—	—	2	1	1
H. BEZROBOTNI I OSOBY NIE- WYKONYWAJĄCE PRACY ZAWODOWEJ (prócz utrzym. członków rodzin)	541	214	327	240	116	124	—	—	—	—	—	—	—	—	—	—	301	98	203
40. Bezrobotni oraz osoby prze- bywające w więzien., szpit., zakł. naukowych i t. p.	107	53	54	36	26	10	—	—	—	—	—	—	—	—	—	—	71	27	44
41. Utrzymujący się bez pracy	434	161	273	204	90	114	—	—	—	—	—	—	—	—	—	—	230	71	159
N. BEZ BLIŻSZEGO OKRE- ŚLENIA I BEZ PODANIA ZAWODU	383	176	207	126	89	37	—	—	1	—	3	2	59	19	—	—	257	87	170
42. Bez bliższego określenia zawodu	224	115	109	84	63	21	—	—	1	—	3	2	59	19	—	—	140	52	88
43. Bez podania zawodu	159	61	98	42	26	16	—	—	—	—	—	—	—	—	—	—	117	35	82

a Łącznie z osobami o niewiadomym stanowisku społecznym.

Tablica XVIII. LUDNOŚĆ CZYNNA ZAWODOWO WEDŁUG DZIAŁÓW I GAŁĘZI ZAWODU
OBJEKTYWNEGO I STANOWISKA SPOŁECZNEGO. LUDNOŚĆ BIERNĄ ZAWODOWO (c. d.).

POWIATY.

POW. PUŁTUSK — MIASTA I WIEŚ RAZEM.

ZAWÓD OBJEKTYWNY (DZIAŁY I GAŁĘZIE)	Ogółem czynni i bierni zawodowo			C z y n n i z a w o d o w o												Bierni zawodowo członkowie rodzin			
				ogółem ^a			samodzielni				personel pracowniczy i nad- zorczy		robotnicy		pomagający członkowie rodzin				
	r	m	k	r	m	k	zatrudnia- jący obce siły robocze		niezatrud- niający obcych sił roboczych		m	k	m	k	m	k	r	m	k
OGÓLEM	106 511	50 851	55 660	51 050	29 039	22 011	2217	210	9788	1777	788	248	8 469	4763	6951	14308	55 461	21 812	33 649
A. ROLNICTWO I LEŚNIC- TWO WRAZ Z HODOWLĄ, OGRODNICTWEM I RY- BACTWEM	69 423	33 586	35 837	38 395	20 232	18 163	1927	177	6467	1022	185	10	5 016	2796	6637	14 156	31 028	13 354	17 674
1. Roln., hod., ogrodn. i rybactwo	68 817	33 264	35 553	38 259	20 096	18 103	1927	177	6467	1022	155	10	4 910	2796	6637	14 156	30 558	13 168	17 390
2. Leśnictwo i łowiectwo	606	322	284	136	136	—	—	—	—	—	30	—	106	—	—	—	470	186	284
B. GÓRNICZTWO I PRZEMYSŁ	14 093	7 105	6 988	4 352	3 753	599	245	27	1772	330	70	2	1 435	192	229	48	9 741	3 352	6 389
3. Górnictwo, kamieniomy i t. p.	14	8	6	3	3	—	—	—	—	—	—	—	3	—	—	—	11	5	6
4. Przemysł mineralny	791	421	370	296	259	—	37	16	—	15	—	—	215	37	7	—	495	162	333
5. Hutnictwo	1	1	—	1	—	—	—	—	—	—	—	—	1	—	—	—	—	—	—
6. Przemysł metalowy	1 122	608	514	329	322	7	31	2	159	3	2	—	96	—	34	2	793	286	507
7. Przemysł maszyn. i elektrotech.	229	127	102	82	81	1	2	—	6	—	5	—	68	1	—	—	147	46	101
8. Obróbka metali szlachetnych, wyrób zegarków i instrumen- tów precyzyjnych	128	67	61	38	37	1	1	—	22	1	1	—	11	—	2	—	90	30	60
9. Przemysł chemiczny	49	23	26	10	8	2	1	—	5	1	—	—	1	—	1	—	39	15	24
10. Przemysł włókienniczy	145	60	85	43	26	17	1	—	17	14	—	—	7	2	1	—	102	34	68
11. Przemysł papierniczy	6	4	2	2	—	—	—	—	2	—	—	—	—	—	—	—	4	2	—
12. Przemysł skórzaný	234	123	111	81	80	1	10	—	38	—	—	—	27	1	5	—	153	43	110
13. Przemysł drzewny	1 886	987	899	546	533	13	36	2	240	5	17	—	222	6	18	—	1 340	454	880
14. Przemysł spożywczy	2 487	1 234	1 253	626	590	36	54	3	292	17	14	—	185	8	45	8	1 861	644	1 217
15. Przemysł odzieżowy i galant.	5 321	2 585	2 736	1 786	1 324	462	85	20	757	284	4	—	384	121	92	37	3 535	1 261	2 274
16. Przemysł poligraficzny	90	41	49	36	29	7	1	—	16	4	—	—	9	3	3	—	54	12	42
17. Budownictwo	1 462	741	721	434	421	13	4	—	200	1	2	—	179	12	18	—	1 028	320	708
18. Gaz, woda i elektryczność	7	5	2	4	4	—	—	—	—	—	—	—	4	—	—	—	3	1	2
19. Przemysł bez podania gałęzi	121	70	51	35	33	2	3	—	3	—	1	—	23	1	3	—	86	37	49
C. HANDEL I UBEZPIECZENIA	8 146	3 703	4 443	2 113	1 557	556	32	6	1267	326	46	20	142	105	69	99	6 033	2 146	3 887
20. Handel towarowy	6 666	3 054	3 612	1 663	1 280	383	23	3	1162	277	10	7	18	15	60	81	5 003	1 774	3 229
21. Spółdzielnie, związki i hur- townie spółdzielcze (z wyjąt- kiem spółdzielni kredytowych)	168	64	104	64	40	24	—	—	—	—	20	6	20	18	—	—	104	24	80
22. Hotele, wynajem mieszkań, jadłodajnie	1 100	483	617	333	188	145	9	3	74	49	3	3	99	72	3	18	767	295	472
23. Handel pieniężny	53	26	27	17	13	4	—	—	1	—	8	4	4	—	—	—	36	13	23
24. Ubezpieczenia	12	6	6	5	5	—	—	—	—	—	4	—	1	—	—	—	7	1	6
25. Pośrednictwo różnego rodzaju oraz prace pomocn. w handlu	147	72	77	31	31	—	—	—	30	—	1	—	—	—	—	—	116	39	77
D. KOMUNIKACJA I TRANS- PORT	2 196	1 094	1 102	590	555	35	4	—	126	1	68	16	348	18	9	—	1 606	539	1 067
26. Poczta, telegraf, telefony	94	46	48	38	28	10	—	—	—	—	12	10	16	—	—	—	56	18	38
27. Koleje żelazne i kolejki oraz tramwaje miejskie	845	427	418	250	229	21	—	—	—	—	30	4	199	17	—	—	595	198	397
28. Inne rodzaje komunikacji i transportu	1 023	500	523	249	245	4	4	—	90	1	24	2	118	1	9	—	774	255	519
29. Prace pomocnicze przy ko- munikacji i transporcie	234	121	113	53	53	—	—	—	36	—	2	—	15	—	—	—	181	68	113
E. SŁUŻBA PUBLICZNA, WOLNE ZAWODY I PRA- CE POMOCNICZE PRZY WOLNYCH ZAWODACH	2 240	1 075	1 165	857	609	248	5	—	126	45	300	178	174	24	1	1	1 383	466	917
30. Administracja państwowa i sam- orządowa. Sądownictwo i ad- wokatura	833	439	394	299	266	33	3	—	9	—	141	29	110	4	—	—	534	173	361
31. Służba zdrowia	215	81	134	86	39	47	2	—	20	23	3	10	14	13	—	1	129	42	87
32. Organizacje i instyt. społeczne	51	21	30	23	11	12	—	—	—	—	7	8	4	4	—	—	28	10	18
33. Kościół	297	175	122	98	94	4	—	—	—	—	64	4	30	—	—	—	199	81	118
34. Szkolnictwo i wychowanie	782	321	461	328	177	151	—	—	79	21	83	127	15	3	—	—	454	144	310
35. Nauka, literatura i sztuka	3	2	1	2	2	—	—	—	2	—	—	—	—	—	—	—	1	—	1
36. Teatr, muz., widowiska i sport	59	36	23	21	20	1	—	—	16	1	2	—	1	—	1	—	38	16	22
F. 37. ARMJA, MARYNARKA I LOTNICTWO WOJSKOWE	533	345	188	288	273	15	—	—	—	—	100	10	172	5	—	—	245	72	173
G. SŁUŻBA DOMOWA I INNE USŁUGI OSOBISTE	1 272	206	1 066	967	95	872	4	—	25	53	—	2	61	814	5	3	305	111	194
38. Służba domowa	973	95	878	847	45	802	—	—	—	—	—	2	45	800	—	—	126	50	76
39. Inne usługi osobiste	299	111	188	120	50	70	4	—	25	53	—	—	16	14	5	3	179	61	118
H. BEZROBOTNI I OSOBY NIE- WYKONYWAJĄCE PRACY ZAWODOWEJ (prócz utrzym. członków rodzin)	2 874	1 275	1 599	1 467	800	667	—	—	—	—	—	—	—	—	—	—	1 407	475	932
40. Bezrobotni oraz osoby prze- bywające w więzien., szpit., zakł. naukowych i t. p.	733	478	255	563	419	144	—	—	—	—	—	—	—	—	—	—	170	59	111
41. Utrzymujący się bez pracy	2 141	797	1 344	904	381	523	—	—	—	—	—	—	—	—	—	—	1 237	416	821
N. BEZ BLIŻSZEGO OKRE- ŚLENIA I BEZ PODANIA ZAWODU	5 734	2 462	3 272	2 021	1 165	856	—	—	5	—	19	10	1 121	809	1	1	3 713	1 297	2 416
42. Bez bliższego określenia zawodu	5 301	2 334	2 967	1 966	1 146	820	—	—	—	—	19	10	1 121	809	1	1	3 335	1 188	2 147
43. Bez podania zawodu	433	128	305	55	19	36	—	—	—	—	—	—	—	—	—	—	378	109	269

a Łącznie z osobami o niewiadomym stanowisku społecznym.

Tablica XVIII. LUDNOŚĆ CZYNNA ZAWODOWO WEDŁUG DZIAŁÓW I GAŁĘZI ZAWODU
OBJEKTYWNEGO I STANOWISKA SPOŁECZNEGO. LUDNOŚĆ BIERNA ZAWODOWO (c. d.).

POWIATY.

POW. PUŁTUSK — MIASTA.

ZAWÓD OBJEKTYWNY (DZIAŁY I GAŁĘZIE)	Ogółem czynni i bierni zawodowo			C z y n n i z a w o d o w o												Bierni zawodowo członkowie rodzin			
				o g ó l e m *			samodzielni				personal pracowni- czy i nad- zorczy		robotnicy		pomagający członkowie rodzin				
	r	m	k	r	m	k	zatrudnia- jący obca siły robocze		niezatrud- niający obcych sił roboczych		m	k	m	k	m	k	r	m	k
OGÓLEM	32 312	15 138	17 174	11 371	7 768	3 603	293	38	3008	602	406	156	2 859	1577	555	665	20 941	7 370	13 571
A. ROLNICTWO I LEŚNIC- TWO WRAZ Z HODOWLĄ, OGRODNICTWEM I RY- BACTWEM	2 957	1 462	1 495	1 627	918	709	53	8	399	58	14	—	161	95	291	548	1 330	544	786
1. Roln., hod., ogrodn. i rybactwo	2 816	1 414	1 452	1 604	895	709	53	8	399	58	5	—	147	95	291	548	1 262	519	743
2. Leśnictwo i łowiectwo	91	48	43	23	23	—	—	—	—	—	9	—	14	—	—	—	68	25	43
B. GÓRNICZTWO I PRZEMYSŁ	10 918	5 482	5 436	3 246	2 852	394	201	26	1236	175	55	2	1 172	155	186	36	7 672	2 630	5 042
3. Górnictwo, kamieniołomy i t. p.	2	1	1	1	1	—	—	—	—	—	—	—	1	—	—	—	1	—	1
4. Przemysł mineralny	618	327	291	239	212	27	15	—	11	—	5	—	174	27	7	—	379	115	264
5. Hutnictwo	1	1	—	1	1	—	—	—	—	—	—	—	1	—	—	—	—	—	—
6. Przemysł metalowy	709	375	334	212	208	4	21	2	84	2	2	—	74	—	27	—	497	167	330
7. Przemysł maszyn. i elektrotech.	222	123	99	80	80	—	2	—	6	—	5	—	67	—	—	—	142	43	99
8. Obróbka metali szlachetnych, wyrób zegarków i instrumen- tów precyzyjnych	127	66	61	37	36	1	1	—	21	1	1	—	11	—	2	—	90	30	60
9. Przemysł chemiczny	40	19	21	9	7	2	1	—	4	1	1	—	1	—	1	—	31	12	19
10. Przemysł włókienniczy	138	59	79	37	25	12	1	—	16	9	1	—	7	2	1	—	101	34	67
11. Przemysł papierniczy	6	4	2	2	—	—	—	—	2	—	—	—	—	—	—	—	4	2	2
12. Przemysł skórzaný	154	78	76	52	52	—	6	—	22	—	—	—	19	—	5	—	102	20	76
13. Przemysł drzewny	1 371	709	662	376	364	12	32	2	142	4	14	—	161	6	15	—	995	345	650
14. Przemysł spożywczy	2 071	1 000	1 071	499	465	34	39	3	241	17	12	—	143	6	30	8	1 572	535	1 037
15. Przemysł odzieżowy i galant.	4 372	2 179	2 193	1 377	1 091	286	79	19	566	137	4	—	355	103	85	27	2 995	1 088	1 907
16. Przemysł poligraficzny	89	41	48	35	29	6	1	—	16	3	—	—	9	3	3	—	54	12	42
17. Budownictwo	914	451	463	261	253	8	2	—	103	1	11	—	128	7	9	—	653	198	455
18. Gaz, woda i elektryczność	7	5	2	4	4	—	—	—	—	—	—	—	4	—	—	—	3	1	2
19. Przemysł bez podania gałęzi	77	44	33	24	22	2	1	—	2	—	1	—	17	1	1	—	53	22	31
C. HANDEL I UBEZPIECZENIA	7 344	3 342	4 002	1 870	1 380	490	27	4	1120	299	37	20	133	90	62	77	5 474	1 962	3 512
20. Handel towarowy	5 983	2 745	3 238	1 472	1 132	340	21	2	1025	253	10	7	16	13	59	65	4 511	1 613	2 898
21. Spółdzielnie, związki i hur- townie spółdzielcze (z wyjąt- kiem spółdzielni kredytowych)	135	50	85	48	29	19	—	—	—	—	15	6	14	13	—	—	87	21	66
22. Hotele, wynajem mieszkań, jadalnie	1 027	451	576	302	175	127	6	2	65	46	3	3	98	64	3	12	725	276	449
23. Handel pieniężny	49	25	24	16	12	4	—	—	1	—	7	4	4	—	—	—	33	13	20
24. Ubezpieczenia	7	3	4	2	2	—	—	—	—	—	1	—	1	—	—	—	5	1	4
25. Pośrednictwo różnego rodzaju oraz prace pomocn. w handlu	143	68	75	30	30	—	—	—	29	—	1	—	—	—	—	—	113	38	75
D. KOMUNIKACJA I TRANSP- PORT	1 226	604	622	305	286	19	4	—	117	1	31	12	125	6	9	—	921	318	603
26. Poczta, telegraf, telefony	78	35	43	31	22	9	—	—	—	—	9	9	13	—	—	—	47	13	34
27. Koleje żelazne i kolejki oraz tramwaje miejskie	188	89	99	50	43	7	—	—	—	—	5	1	38	6	—	—	138	46	92
28. Inne rodzaje komunikacji i transportu	735	363	372	174	171	3	4	—	82	1	16	2	60	—	9	—	561	192	369
29. Prace pomocnicze przy ko- munikacji i transporcie	225	117	108	50	50	—	—	—	35	—	1	—	14	—	—	—	175	67	108
E. SŁUŻBA PUBLICZNA, WOLNE ZAWODY I PRA- CE POMOCNICZE PRZY WOLNYCH ZAWODACH	1 690	806	884	601	444	157	4	—	110	22	195	112	131	22	1	1	1 089	362	727
30. Administracja państwowa i sam- orządowa. Sądownictwo i ad- wokatura	667	338	329	232	203	29	2	—	9	—	108	26	81	3	—	—	435	135	300
31. Służba zdrowia	195	77	118	75	38	37	2	—	19	15	3	9	14	12	—	1	120	39	81
32. Organizacje i instyt. społeczne	47	20	27	21	10	11	—	—	—	—	6	7	4	4	—	—	26	10	16
33. Kościoł	147	84	63	44	43	1	—	—	—	—	27	1	16	—	—	—	103	41	62
34. Szkolnictwo i wychowanie	591	264	327	220	141	79	—	—	76	7	50	69	15	3	—	—	371	123	248
35. Nauka, literatura i sztuka	—	—	—	—	—	—	—	—	—	—	—	—	—	—	—	—	—	—	—
36. Teatr, muz., widowiska i sport	43	23	20	9	9	—	—	—	6	—	1	—	1	—	1	—	34	14	20
F. 37. ARMJA, MARYNARKA I LOTNICTWO WOJSKOWE	216	174	42	160	156	4	—	—	—	—	59	4	96	—	—	—	56	18	38
G. SŁUŻBA DOMOWA I INNE USŁUGI OSOBISTE	746	118	628	562	56	506	4	—	22	47	—	—	25	456	5	3	184	62	122
38. Służba domowa	472	16	456	452	10	442	—	—	—	—	—	—	10	442	—	—	20	6	14
39. Inne usługi osobiste	274	102	172	110	46	64	4	—	22	47	—	—	15	14	5	3	164	56	108
H. BEZROBOTNI I OSOBY NIE- WYKONYWAJĄCE PRACY ZAWODOWEJ (prócz utrzym. członków rodzin)	2 172	977	1 195	1 175	633	542	—	—	—	—	—	—	—	—	—	—	997	344	653
40. Bezrobotni oraz osoby prze- bywające w więzien., szpit., zakł. naukowych i t. p.	597	404	193	515	373	142	—	—	—	—	—	—	—	—	—	—	82	31	51
41. Utrzymujący się bez pracy	1 575	573	1 002	660	260	400	—	—	—	—	—	—	—	—	—	—	915	313	602
N. BEZ BLIŻSZEGO OKRE- ŚLENIA I BEZ PODANIA ZAWODU	5 043	2 173	2 870	1 825	1 043	782	—	—	4	—	15	6	1 016	753	1	—	3 218	1 130	2 088
42. Bez bliższego określenia zawodu	4 791	2 094	2 697	1 795	1 036	759	—	—	4	—	15	6	1 016	753	1	—	2 996	1 058	1 938
43. Bez podania zawodu	252	79	173	30	7	23	—	—	—	—	—	—	—	—	—	—	222	72	150

a Łącznie z osobami o niewiadomym stanowisku społecznym.

Tablica XVIII. LUDNOŚĆ CZYNNA ZAWODOWO WEDŁUG DZIAŁÓW I GAŁĘZI ZAWODU
OBJEKTYWNEGO I STANOWISKA SPOŁECZNEGO. LUDNOŚĆ BIERNA ZAWODOWO (c. d.).

POWIATY.

POW. PUŁTUSK - WIEŚ.

ZAWÓD OBJEKTYWNY (DZIAŁY I GAŁĘZIE)	Ogółem czynni i bierni zawodowo			C z y n n i z a w o d o w o												Bierni zawodowo członkowie rodzin			
				ogółem ^a			samodzielni				personel pracowniczy i nad- zorczy		robotnicy		pomagający członkowie rodzin				
	r	m	k	r	m	k	zatrudnia- jący obce siły robocze		niezatrud- niający obcych sił roboczych		m	k	m	k	m	k	r	m	k
OGÓŁEM	74 199	35 713	38 486	39 679	21 271	18 408	1924	172	8780	1175	382	92	5 610	3186	6396	13 643	34 520	14 442	20 078
A. ROLNICTWO I LEŚNIC- TWO WRAZ Z HODOWLĄ, OGRODNICTWEM I RY- BACTWEM	66 466	32 124	34 342	36 768	19 314	17 454	1874	169	6068	964	171	10	4 855	2701	6346	13 608	29 698	12 810	16 888
1. Roln., hod., ogrodn. i rybactwo	65 951	31 850	34 101	36 655	19 201	17 454	1874	169	6068	964	150	10	4 763	2701	6346	13 608	29 296	12 649	16 647
2. Leśnictwo i łowiectwo	515	274	241	113	113	—	—	—	—	—	21	—	92	—	—	—	402	161	241
B. GÓRNICZTWO I PRZEMYSŁ	3 175	1 623	1 552	1 106	901	205	44	1	536	155	15	—	263	37	43	12	2 069	722	1 347
3. Górnictwo, kamieniołomy i t. p.	12	7	5	2	2	—	—	—	—	—	—	—	2	—	—	—	10	5	5
4. Przemysł mineralny	173	94	79	57	47	10	1	—	4	—	1	—	41	10	—	—	116	47	69
5. Hutnictwo	—	—	—	—	—	—	—	—	—	—	—	—	—	—	—	—	—	—	—
6. Przemysł metalowy	413	233	180	117	114	3	10	—	75	1	—	—	22	—	7	2	296	119	177
7. Przemysł maszyn. i elektrotech.	7	4	3	2	1	1	—	—	—	—	—	—	1	1	—	—	5	3	2
8. Obróbka metali szlachetnych, wyrób zegarków i instrumen- tów precyzyjnych	1	1	—	1	1	—	—	—	1	—	—	—	—	—	—	—	—	—	—
9. Przemysł chemiczny	9	4	5	1	1	—	—	—	1	—	—	—	—	—	—	—	8	3	5
10. Przemysł włókienniczy	7	1	6	6	1	5	—	—	1	5	—	—	—	—	—	—	1	—	1
11. Przemysł papierniczy	—	—	—	—	—	—	—	—	—	—	—	—	—	—	—	—	—	—	—
12. Przemysł skórzaný	80	45	35	29	28	1	4	—	16	—	—	—	8	1	—	—	51	17	34
13. Przemysł drzewny	515	278	237	170	169	1	4	—	98	1	3	—	61	—	3	—	345	109	236
14. Przemysł spożywczy	416	234	182	127	125	2	15	—	51	—	2	—	42	2	15	—	289	109	180
15. Przemysł odzieżowy i galant.	949	406	543	409	233	176	6	1	191	147	—	—	29	18	7	10	540	173	367
16. Przemysł poligraficzny	1	—	1	1	—	1	—	—	1	—	—	—	—	—	—	—	—	—	—
17. Budownictwo	548	290	258	173	168	5	2	—	97	—	9	—	51	5	9	—	375	122	253
18. Gaz, woda i elektryczność	—	—	—	—	—	—	—	—	—	—	—	—	—	—	—	—	—	—	—
19. Przemysł bez podania gałęzi	44	26	18	11	11	—	2	—	1	—	—	—	6	—	2	—	33	15	18
C. HANDEL I UBEZPIECZENIA	802	361	441	243	177	66	5	2	147	27	9	—	9	15	7	22	559	184	375
20. Handel towarowy	683	309	374	191	148	43	2	1	137	24	—	—	2	2	7	16	492	161	331
21. Spółdzielnie, związki i hur- townie spółdzielcze (z wyjąt- kiem spółdzielni kredytowych)	33	14	19	16	11	5	—	—	—	—	5	—	6	5	—	—	17	3	14
22. Hotele, wynajem mieszkań, jadalnie	73	32	41	31	13	18	3	1	9	3	—	—	1	8	—	6	42	19	23
23. Handel pieniężny	4	1	3	1	1	—	—	—	—	—	1	—	—	—	—	—	3	—	3
24. Ubezpieczenia	5	3	2	3	3	—	—	—	—	—	3	—	—	—	—	—	2	—	2
25. Pośrednictwo różnego rodzaju oraz prace pomocn. w handlu	4	2	2	1	1	—	—	—	1	—	—	—	—	—	—	—	3	1	2
D. KOMUNIKACJA I TRANS- PORT	970	490	480	285	269	16	—	—	9	—	37	4	223	12	—	—	685	221	464
26. Poczta, telegraf, telefony	16	11	5	7	6	1	—	—	—	—	3	1	3	—	—	—	9	5	4
27. Koleje żelazne i kolejki oraz tramwaje miejskie	657	338	319	200	186	14	—	—	—	—	25	3	161	11	—	—	457	152	305
28. Inne rodzaje komunikacji i transportu	288	137	151	75	74	1	—	—	8	—	8	—	58	1	—	—	213	63	150
29. Prace pomocnicze przy ko- munikacji i transporcie	9	4	5	3	3	—	—	—	1	—	1	—	1	—	—	—	6	1	5
E. SŁUŻBA PUBLICZNA, WOLNE ZAWODY I PRA- CE POMOCNICZE PRZY WOLNYCH ZAWODACH	550	269	281	256	165	91	1	—	16	23	105	66	43	2	—	—	294	104	190
30. Administracja państwowa i sam- orządowa. Sądownictwo i ad- wokatura	166	101	65	67	63	4	1	—	—	—	33	3	29	1	—	—	99	38	61
31. Służba zdrowia	20	4	16	11	1	10	—	—	1	8	—	1	1	—	—	—	9	3	6
32. Organizacje i instyt. społeczne	4	1	3	2	1	1	—	—	—	—	1	1	—	—	—	—	2	—	2
33. Kościół	150	91	59	54	51	3	—	—	—	—	37	3	14	—	—	—	96	40	56
34. Szkolnictwo i wychowanie	191	57	134	108	36	72	—	—	3	14	33	58	—	—	—	—	83	21	62
35. Nauka, literatura i sztuka	3	2	1	2	—	—	—	—	2	—	—	—	—	—	—	—	1	—	1
36. Teatr, muz., widowiska i sport	16	13	3	12	11	1	—	—	10	1	1	—	—	—	—	—	4	2	2
F. 37. ARMIA, MARYNARKA i LOTNICTWO WOJSKOWE	317	171	146	128	117	11	—	—	—	—	41	6	76	5	—	—	189	64	135
G. SŁUŻBA DOMOWA I INNE USŁUGI OSÓBISTE	526	88	438	405	39	366	—	—	3	6	—	2	36	358	—	—	121	49	72
38. Służba domowa	501	79	422	395	35	360	—	—	—	—	—	2	35	358	—	—	106	44	62
39. Inne usługi osobiste	25	9	16	10	4	6	—	—	3	6	—	—	1	—	—	—	15	5	10
H. BEZROBOTNI I OSOBY NIE- WYKONYWAJĄCE PRACY ZAWODOWEJ (prócz utrzym. członków rodzin)	702	298	404	292	167	125	—	—	—	—	—	—	—	—	—	—	410	131	279
40. Bezrobotni oraz osoby prze- bywające w więzien., szpit., zakł. naukowych i t. p.	136	74	62	48	46	2	—	—	—	—	—	—	—	—	—	—	88	28	60
41. Utrzymujący się bez pracy	566	224	342	244	121	123	—	—	—	—	—	—	—	—	—	—	322	103	219
N. BEZ BLIŻSZEGO OKRE- ŚLENIA I BEZ PODANIA ZAWODU	691	289	402	196	122	74	—	—	1	—	4	4	105	56	—	1	495	167	328
42. Bez bliższego określenia zawodu	510	240	270	171	110	61	—	—	1	—	4	4	105	56	—	1	339	130	209
43. Bez podania zawodu	181	49	132	25	12	13	—	—	—	—	—	—	—	—	—	—	156	37	119

^a Łącznie z osobami o niewiadomym stanowisku społecznym

Tablica XVIII. LUDNOŚĆ CZYNNA ZAWODOWO WEDŁUG DZIAŁÓW I GAŁĘZI ZAWODU
OBJEKTYWNEGO I STANOWISKA SPOŁECZNEGO. LUDNOŚĆ BIERNĄ ZAWODOWO (c. d.).

POWIATY.

POW. RADZYMIN — MIASTA I WIEŚ RAZEM.

ZAWÓD OBJEKTYWNY (DZIAŁY I GAŁĘZIE)	Ogółem czynni i bierni zawodowo			C z y n n i z a w o d o w o												Bierni zawodowo członkowie rodzin			
				ogółem ^a			samodzielni				personel pracowniczy i nad- zorczy		robotnicy		pomagający członkowie rodzin				
	r	m	k	r	m	k	zatrudnia- jący obce siły robocze		niezatrud- niający obcych sił roboczych		m	k	m	k	m	k	r	m	k
OGÓLEM	72 609	34 809	37 800	37 617	20 596	17 021	1954	200	7510	1332	454	144	4 693	2568	5548	12 390	34 992	14 213	20 779
A. ROLNICTWO I LEŚNIC- TWO WRAZ Z HODOWLĄ, OGRODNICTWEM I RY- BACTWEM	53 355	25 917	27 438	31 004	15 939	15 065	1850	183	5720	839	61	5	2 877	1710	5431	12 327	22 351	9 978	12 373
1. Roln., hod., ogrodn. i rybactwo	53 098	25 786	27 312	30 942	15 877	15 065	1849	183	5720	839	54	5	2 823	1710	5431	12 327	22 156	9 909	12 247
2. Leśnictwo i łowiectwo	257	131	126	62	62	—	1	—	—	—	7	—	54	—	—	—	195	69	126
B. GÓRNICZTWO I PRZEMYSŁ	7 918	3 908	4 010	2 539	2 101	438	90	8	976	276	57	1	891	122	87	29	5 379	1 807	3 572
3. Górnictwo, kamieniołomy i t. p.	22	12	10	6	4	2	—	1	1	1	2	—	1	—	—	—	16	8	8
4. Przemysł mineralny	1 271	642	629	477	402	75	3	—	7	1	20	—	372	73	—	—	794	240	554
5. Hutnictwo	13	6	7	4	3	1	—	—	—	—	—	—	3	1	—	—	9	3	6
6. Przemysł metalowy	654	368	286	222	219	3	22	1	101	1	1	—	76	1	19	—	432	149	283
7. Przemysł maszyn. i elektrotech.	43	21	22	15	13	2	1	—	2	—	—	1	10	1	—	—	28	8	20
8. Obróbka metali szlachetnych, wyrób zegarków i instrumen- tów precyzyjnych	52	23	29	18	18	—	—	—	14	—	—	—	3	—	1	—	34	5	29
9. Przemysł chemiczny	9	5	4	4	4	—	—	—	1	—	1	—	2	—	—	—	5	1	4
10. Przemysł włókienniczy	139	62	77	49	34	15	—	—	16	9	—	—	16	6	2	—	90	28	62
11. Przemysł papierniczy	—	—	—	—	—	—	—	—	—	—	—	—	—	—	—	—	—	—	—
12. Przemysł skórzaný	223	131	92	69	67	2	6	1	30	—	—	—	31	1	—	—	154	64	90
13. Przemysł drzewny	837	420	417	226	221	5	3	—	149	1	5	—	56	2	8	2	611	199	412
14. Przemysł spożywczy	1 251	625	626	345	313	32	24	—	139	17	21	—	111	4	18	11	906	312	594
15. Przemysł odzieżowy i galant.	2 536	1 141	1 395	856	560	296	27	4	381	246	1	—	118	29	33	16	1 680	581	1 099
16. Przemysł poligraficzny	18	11	7	9	9	—	—	—	7	—	—	—	2	—	—	—	9	2	7
17. Budownictwo	712	378	334	196	196	—	4	—	127	—	3	—	56	—	6	—	516	182	334
18. Gaz, woda i elektryczność	3	1	2	1	1	—	—	—	—	—	—	—	1	—	—	—	2	—	2
19. Przemysł bez podania gałęzi	135	62	73	42	37	5	—	1	1	—	3	—	33	4	—	—	93	25	68
C. HANDEL I UBEZPIECZENIA	3 979	1 801	2 178	1 095	837	258	13	8	712	164	36	7	46	47	28	32	2 884	964	1 920
20. Handel towarowy	3 466	1 580	1 886	917	724	193	8	3	662	153	12	2	15	8	25	27	2 549	856	1 693
21. Spółdzielnie, związki i hur- townie spółdzielcze (z wyjąt- kiem spółdzielni kredytowych)	46	16	30	30	12	18	—	—	—	—	8	3	4	15	—	—	16	4	12
22. Hotele, wynajem mieszkań, jachtodajnie	395	166	229	124	81	43	5	5	43	9	3	—	27	24	3	5	271	85	186
23. Handel pieniężny	39	20	19	14	11	3	—	—	—	1	11	2	—	—	—	—	25	9	16
24. Ubezpieczenia	10	5	5	3	2	1	—	—	—	1	2	—	—	—	—	—	7	3	4
25. Pośrednictwo różnego rodzaju oraz prace pomocn. w handlu	23	14	9	7	7	—	—	—	7	—	—	—	—	—	—	—	16	7	9
D. KOMUNIKACJA I TRANS- PORT	1 363	667	696	345	327	18	—	—	29	—	59	9	239	9	—	—	1 018	340	678
26. Poczta, telegraf, telefony	86	38	48	27	23	4	—	—	—	—	13	4	10	—	—	—	59	15	44
27. Koleje żelazne i kolejki oraz tramwaje miejskie	1 016	499	517	257	243	14	—	—	—	—	43	5	200	9	—	—	759	256	503
28. Inne rodzaje komunikacji i transportu	228	117	111	52	52	—	—	—	21	—	3	—	28	—	—	—	176	65	111
29. Prace pomocnicze przy ko- munikacji i transporcie	33	13	20	9	9	—	—	—	8	—	—	—	1	—	—	—	24	4	20
E. SŁUŻBA PUBLICZNA, WOLNE ZAWODY I PRA- CE POMOCNICZE PRZY WOLNYCH ZAWODACH	1 527	762	765	671	498	173	—	—	60	34	213	113	225	25	—	—	856	264	592
30. Administracja państwowa i sa- morządowa. Sądownictwo i ad- wokatura	693	359	334	246	218	28	—	—	2	—	113	25	103	3	—	—	447	141	306
31. Służba zdrowia	123	45	78	61	25	36	—	—	16	17	4	7	5	11	—	—	62	20	42
32. Organizacja i instyt. społeczne	175	135	40	139	123	16	—	—	—	—	23	7	100	9	—	—	36	12	24
33. Kościół	155	80	75	50	50	—	—	—	—	—	35	—	15	—	—	—	105	30	75
34. Szkolnictwo i wychowanie	317	114	203	152	62	90	—	—	25	14	35	74	2	2	—	—	165	52	113
35. Nauka, literatura i sztuka	11	6	5	7	6	1	—	—	5	1	1	—	—	—	—	—	4	—	4
36. Teatr, muz., widowiska i sport	53	23	30	16	14	2	—	—	12	2	2	—	—	—	—	—	37	9	28
F. 37. ARMJA, MARYNARKA I LOTNICTWO WOJSKOWE	149	90	59	71	66	5	—	—	—	—	15	4	50	1	—	—	78	24	54
G. SŁUŻBA DOMOWA I INNE USŁUGI OSOBISTE	516	77	439	410	43	367	1	1	13	19	—	—	27	347	2	—	106	34	72
38. Służba domowa	417	39	378	367	24	343	—	—	—	—	—	—	24	343	—	—	50	15	35
39. Inne usługi osobiste	99	38	61	43	19	24	1	1	13	19	—	—	3	4	2	—	56	19	37
H. BEZROBOTNI I OSOBY NIE- WYKONYWAJĄCE PRACY ZAWODOWEJ (prócz utrzym. członków rodzin)	1 874	791	1 083	769	412	357	—	—	—	—	—	—	—	—	—	—	1 105	379	726
40. Bezrobotni oraz osoby prze- bywające w więzien., szpit., zakł. naukowych i t. p.	235	127	108	122	91	31	—	—	—	—	—	—	—	—	—	—	113	36	77
41. Utrzymujący się bez pracy	1 639	664	975	647	321	326	—	—	—	—	—	—	—	—	—	—	992	343	649
N. BEZ BLIŻSZEGO OKRE- ŚLENIA I BEZ PODANIA ZAWODU	1 928	796	1 132	713	373	340	—	—	—	—	13	5	338	307	—	2	1 215	423	792
42. Bez bliższego określenia zawodu	1 671	711	960	666	352	314	—	—	—	—	13	5	338	307	—	2	1 005	359	640
43. Bez podania zawodu	257	85	172	47	21	26	—	—	—	—	—	—	—	—	—	—	210	64	146

a Łącznie z osobami o niewiadomym stanowisku społecznym.

Tablica XVIII. LUDNOŚĆ CZYNNA ZAWODOWO WEDŁUG DZIAŁÓW I GAŁĘZI ZAWODU
OBJEKTYWNEGO I STANOWISKA SPOŁECZNEGO. LUDNOŚĆ BIERNA ZAWODOWO (c. d.).

POWIATY.

POW. RADZYMIN — MIASTA.

ZAWÓD OBJEKTYWNY (DZIAŁY I GAŁĘZIE)	Ogółem czynni i bierni zawodowo			C z y n n i z a w o d o w o													Bierni zawodowo członkowie rodzin		
				ogółem*			samodzielni				personel pracowniczy i nad- zorczy		robotnicy		pomagający członkowie rodzin				
	r	m	k	r	m	k	zatrudnia- jący obce siły robocze		niezatrud- niający obcych sił roboczych		m	k	m	k	m	k	r	m	k
OGÓLEM	10 449	4 879	5 570	3 825	2 583	1 242	66	15	935	293	214	64	957	438	110	182	6 624	2 296	4 328
A. ROLNICTWO I LEŚNIC- TWO WRAZ Z HODOWLĄ, OGRODNICTWEM I RY- BACTWEM	714	333	381	423	204	219	20	3	80	35	—	—	38	27	66	154	291	129	162
1. Roln., hod., ogrodn. i rybactwo	714	333	381	423	204	219	20	3	80	35	—	—	38	27	66	154	291	129	162
2. Leśnictwo i łowiectwo	—	—	—	—	—	—	—	—	—	—	—	—	—	—	—	—	—	—	—
B. GÓRNICZTWO I PRZEMYSŁ	3 841	1 901	1 940	1 243	1 003	240	38	5	425	128	32	1	474	88	34	17	2 598	898	1 700
3. Górnictwo, kamieniołomy i t. p.	6	2	4	3	1	2	—	1	—	1	—	—	—	—	—	—	3	1	2
4. Przemysł mineralny	725	354	371	295	235	60	—	—	6	1	12	—	217	59	—	—	430	119	311
5. Hutnictwo	2	2	—	1	1	—	—	—	—	—	—	—	1	—	—	—	1	1	—
6. Przemysł metalowy	259	148	111	96	95	1	11	—	32	1	1	—	44	—	7	—	163	53	110
7. Przemysł maszyn. i elektrotech.	24	11	13	9	7	2	1	—	1	—	—	1	5	1	—	—	15	4	11
8. Obróbka metali szlachetnych, wyrób zegarków i instrumen- tów precyzyjnych	33	16	17	12	12	—	—	—	9	—	—	—	2	—	1	—	21	4	17
9. Przemysł chemiczny	3	2	1	2	2	—	—	—	1	—	1	—	—	—	—	—	1	—	1
10. Przemysł włókienniczy	74	34	40	30	21	9	—	—	8	5	—	—	13	4	—	—	44	13	31
11. Przemysł papierniczy	—	—	—	—	—	—	—	—	—	—	—	—	—	—	—	—	—	—	—
12. Przemysł skórzaný	131	83	48	39	39	—	4	—	16	—	—	—	19	—	—	—	92	44	48
13. Przemysł drzewny	287	142	145	71	70	1	—	—	44	—	2	—	21	—	3	1	216	72	144
14. Przemysł spożywczy	575	295	280	155	142	13	9	—	76	9	10	—	38	2	9	2	420	153	267
15. Przemysł odzieżowy i galant.	1 322	600	722	421	270	151	10	4	178	111	1	—	67	21	14	14	901	330	571
16. Przemysł poligraficzny	15	9	6	7	7	—	—	—	5	—	—	—	2	—	—	—	8	2	6
17. Budownictwo	302	159	143	76	76	—	3	—	48	—	1	—	24	—	—	—	226	83	143
18. Gaz, woda i elektryczność	3	1	2	1	1	—	—	—	—	—	—	—	1	—	—	—	2	—	2
19. Przemysł bez podania gałęzi	80	43	37	25	24	1	—	—	1	—	3	—	20	1	—	—	55	19	36
C. HANDEL I UBEZPIECZENIA	2 100	954	1 146	569	434	135	7	6	362	94	23	4	31	20	10	11	1 531	520	1 011
20. Handel towarowy	1 812	822	990	474	367	107	5	2	331	87	6	2	14	5	10	11	1 338	455	883
21. Spółdzielnie, związki i hur- townie spółdzielcze (z wyjąt- kiem spółdzielni kredytowych)	8	5	3	6	4	2	—	—	—	—	3	1	1	1	—	—	2	1	1
22. Hotele, wynajem mieszkań, jadłodajnie	220	94	126	69	45	24	2	4	24	6	3	—	16	14	—	—	151	49	102
23. Handel pieniężny	29	15	14	11	9	2	—	—	—	1	9	1	3	—	—	—	18	6	12
24. Ubezpieczenia	8	4	4	2	2	—	—	—	—	—	2	—	—	—	—	—	6	2	4
25. Pośrednictwo różnego rodzaju oraz prace pomocn. w handlu	23	14	9	7	7	—	—	—	7	—	—	—	—	—	—	—	16	7	9
D. KOMUNIKACJA I TRANS- PORT	348	161	187	91	85	6	—	—	18	—	28	5	39	1	—	—	257	76	181
26. Poczta, telegraf, telefony	47	18	29	16	12	4	—	—	—	—	7	4	5	—	—	—	31	6	25
27. Koleje żelazne i kolejki oraz tramwaje miejskie	218	106	112	54	52	2	—	—	—	—	19	1	33	1	—	—	164	54	116
28. Inne rodzaje komunikacji i transportu	59	26	33	14	14	—	—	—	11	—	2	—	1	—	—	—	45	12	33
29. Prace pomocnicze przy ko- munikacji i transporcie	24	11	13	7	7	—	—	—	7	—	—	—	—	—	—	—	17	4	13
E. SŁUŻBA PUBLICZNA, WOLNE ZAWODY I PRA- CE POMOCNICZE PRZY WOLNYCH ZAWODACH	832	461	371	411	318	93	—	—	39	24	116	50	163	19	—	—	421	143	278
30. Administracja państwowa i sam- orządowa. Sądownictwo i ad- wokatura	378	205	173	147	127	20	—	—	1	—	70	18	56	2	—	—	231	78	153
31. Służba zdrowia	72	24	48	41	16	25	—	—	10	10	3	6	3	9	—	—	31	8	23
32. Organizacje i instyt. społeczne	146	125	21	129	117	12	—	—	—	—	21	6	96	6	—	—	17	8	9
33. Kościół	51	28	23	14	14	—	—	—	—	—	8	—	6	—	—	—	37	14	23
34. Szkolnictwo i wychowanie	163	68	95	67	34	33	—	—	21	11	11	20	2	2	—	—	96	34	62
35. Nauka, literatura i sztuka	8	4	4	5	4	1	—	—	3	1	1	—	—	—	—	—	3	—	3
36. Teatr, muz., widowiska i sport	14	7	7	8	6	2	—	—	4	2	2	—	—	—	—	—	6	1	5
F. 37. ARMJA, MARYNARKA I LOTNICTWO WOJSKOWE	32	17	15	14	11	3	—	—	—	—	7	3	4	—	—	—	18	6	12
G. SŁUŻBA DOMOWA I INNE USŁUGI OSOBISTE	213	36	177	158	20	138	1	1	11	12	—	—	8	125	—	—	55	16	39
38. Służba domowa	139	7	132	129	5	124	—	—	—	—	—	—	5	124	—	—	10	2	8
39. Inne usługi osobiste	74	29	45	29	15	14	1	1	11	12	—	—	3	1	—	—	45	14	31
H. BEZROBOTNI I OSOBY NIE- WYKONYWAJĄCE PRACY ZAWODOWEJ (prócz utrzym. członków rodzin)	1 329	563	766	522	286	236	—	—	—	—	—	—	—	—	—	—	807	277	530
40. Bezrobotni oraz osoby prze- bývające w więzien., szpit., zakł. naukowych i t. p.	98	56	42	61	43	18	—	—	—	—	—	—	—	—	—	—	37	13	24
41. Utrzymujący się bez pracy	1 231	507	724	461	243	218	—	—	—	—	—	—	—	—	—	—	770	264	506
N. BEZ BLIŻSZEGO OKRE- ŚLENIA I BEZ PODANIA ZAWODU	1 040	453	587	394	222	172	—	—	—	—	8	1	200	158	—	—	646	231	415
42. Bez bliższego określenia zawodu	914	406	508	368	209	159	—	—	—	—	8	1	200	158	—	—	546	197	349
43. Bez podania zawodu	126	47	79	26	13	13	—	—	—	—	—	—	—	—	—	—	100	34	66

a Łącznie z osobami o niewiadomym stanowisku społecznym.

Tablica XVIII. LUDNOŚĆ CZYNNA ZAWODOWO WEDŁUG DZIAŁÓW I GAŁĘZI ZAWODU
OBJEKTYWNEGO I STANOWISKA SPOŁECZNEGO. LUDNOŚĆ BIERNĄ ZAWODOWO (c. d.).

POWIATY.

POW. RADZYMIN — WIEŚ.

ZAWÓD OBJEKTYWNY (DZIAŁY I GAŁĘZIE)	Ogółem czynni i bierni zawodowo			C z y n n i z a w o d o w o												Bierni zawodowo członkowie rodzin			
				o g ó l e m *			samodzielni				personel pracowni- czy i nad- zorczy		robotnicy		pomagający członkowie rodzin				
	r	m	k	r	m	k	zatrudnia- jący obce siły robocze		niezatrud- niający obcych sił roboczych		m	k	m	k	m	k	r	m	k
OGÓLEM	62 160	29 930	32 230	33 792	18 013	15 779	1888	185	6575	1039	240	80	3 736	2130	5438	12 208	28 368	11 917	16 451
A. ROLNICTWO I LEŚNIC- TWO WRAZ Z HODOWLĄ, OGRODNICTWEM I RY- BACTWEM	52 641	25 584	27 057	30 581	15 735	14 846	1830	180	5640	804	61	5	2 839	1683	5365	12 173	22 060	9 849	12 211
1. Roln., hod., ogrodn. i rybactwo	52 384	25 453	26 931	30 519	15 673	14 846	1829	180	5640	804	54	5	2 785	1683	5365	12 173	21 865	9 780	12 085
2. Leśnictwo i łowiectwo	257	131	126	62	62	—	1	—	—	—	7	—	54	—	—	—	195	69	126
B. GÓRNICSTWO I PRZEMYSŁ	4 077	2 007	2 070	1 296	1 098	198	52	3	551	148	25	—	417	34	53	12	2 781	909	1 872
3. Górnictwo, kamieniołomy i t. p.	16	10	6	3	3	—	—	—	1	—	1	—	1	—	—	—	13	7	6
4. Przemysł mineralny	546	288	258	182	167	15	3	—	1	—	8	—	155	14	—	—	364	121	243
5. Hutnictwo	11	4	7	3	2	1	—	—	—	—	—	—	2	1	—	—	8	2	6
6. Przemysł metalowy	395	220	175	126	124	2	11	1	69	—	—	—	32	1	12	—	269	96	173
7. Przemysł maszyn. i elektrotech.	19	10	9	6	6	—	—	—	1	—	—	—	5	—	—	—	13	4	9
8. Obróbka metali szlachetnych, wyrób zegarków i instrumen- tów precyzyjnych	19	7	12	6	6	—	—	—	5	—	—	—	1	—	—	—	13	1	12
9. Przemysł chemiczny	6	3	3	2	—	—	—	—	—	—	—	—	2	—	—	—	4	1	3
10. Przemysł włókienniczy	65	28	37	19	13	6	—	—	8	4	—	—	3	2	2	—	46	15	31
11. Przemysł papierniczy	—	—	—	—	—	—	—	—	—	—	—	—	—	—	—	—	—	—	—
12. Przemysł skórzaný	92	48	44	30	28	2	2	1	14	—	—	—	12	1	—	—	62	20	42
13. Przemysł drzewny	550	278	272	155	151	4	3	—	105	1	3	—	35	2	5	1	395	127	268
14. Przemysł spożywczy	676	330	346	190	171	19	15	—	63	8	11	—	73	2	9	9	486	159	327
15. Przemysł odzieżowy i galant.	1 214	541	673	435	290	145	17	—	203	135	—	—	51	8	19	2	779	251	528
16. Przemysł poligraficzny	3	2	1	2	2	—	—	—	2	—	—	—	—	—	—	—	1	—	1
17. Budownictwo	410	219	191	120	120	—	1	—	79	—	2	—	32	—	6	—	290	99	191
18. Gaz, woda i elektryczność . .	—	—	—	—	—	—	—	—	—	—	—	—	—	—	—	—	—	—	—
19. Przemysł bez podania gałęzi . .	55	19	36	17	13	4	—	1	—	—	—	—	13	3	—	—	38	6	32
C. HANDEL I UBEZPIECZENIA	1 879	847	1 032	526	403	123	6	2	350	70	13	3	15	27	18	21	1 353	444	909
20. Handel towarowy	1 654	758	896	443	357	86	3	1	331	66	6	—	1	3	15	16	1 211	401	810
21. Spółdzielnie, związki i hur- townie spółdzielcze (z wyjąt- kiem spółdzielni kredytowych)	38	11	27	24	8	16	—	—	—	—	5	2	3	14	—	—	14	3	11
22. Hotele, wynajem mieszkań, jadalnie	175	72	103	55	36	19	3	1	19	3	—	—	11	10	3	5	120	36	84
23. Handel pieniężny	10	5	5	3	2	1	—	—	—	—	2	1	—	—	—	—	7	3	4
24. Ubezpieczenia	2	1	1	1	—	1	—	—	—	—	—	—	—	—	—	—	1	1	—
25. Pośrednictwo różnego rodzaju oraz prace pomocn. w handlu	—	—	—	—	—	—	—	—	—	—	—	—	—	—	—	—	—	—	—
D. KOMUNIKACJA I TRANS- PORT	1 015	506	509	254	242	12	—	—	11	—	31	4	200	8	—	—	761	264	497
26. Poczta, telegraf, telefony . .	39	20	19	11	11	—	—	—	—	—	6	—	5	—	—	—	28	9	19
27. Koleje żelazne i kolejki oraz tramwaje miejskie	798	393	405	203	191	12	—	—	—	—	24	4	167	8	—	—	595	202	393
28. Inne rodzaje komunikacji i transportu	169	91	78	38	38	—	—	—	10	—	1	—	27	—	—	—	131	53	78
29. Prace pomocnicze przy komu- nikacji i transporcie	9	2	7	2	2	—	—	—	1	—	—	—	1	—	—	—	7	—	7
E. SŁUŻBA PUBLICZNA, WOLNE ZAWODY I PRA- CE POMOCNICZE PRZY WOLNYCH ZAWODACH	695	301	394	260	180	80	—	—	21	10	97	63	62	6	—	—	435	121	314
30. Administracja państwowa i sam- orządowa. Sądownictwo i ad- wokatura	315	154	161	99	91	8	—	—	1	—	43	7	47	1	—	—	216	63	153
31. Służba zdrowia	51	21	30	20	9	11	—	—	6	7	1	1	2	2	—	—	31	12	19
32. Organizacje i instyt. społeczne	29	10	19	10	6	4	—	—	—	—	2	1	4	3	—	—	19	4	15
33. Kościół	104	52	52	36	36	—	—	—	—	—	27	—	9	—	—	—	68	16	52
34. Szkolnictwo i wychowanie . .	154	46	108	85	28	57	—	—	4	3	24	54	—	—	—	—	69	18	51
35. Nauka, literatura i sztuka . .	3	2	1	2	2	—	—	—	2	—	—	—	—	—	—	—	1	—	1
36. Teatr, muz., widowiska i sport	39	16	23	8	8	—	—	—	8	—	—	—	—	—	—	—	31	8	23
F. 37. ARMIA, MARYNARKA I LOTNICTWO WOJSKOWE	117	73	44	57	55	2	—	—	—	—	8	1	46	1	—	—	60	18	42
G. SŁUŻBA DOMOWA I INNE USŁUGI OSOBISTE	303	41	262	252	23	229	—	—	2	7	—	—	19	222	2	—	51	18	33
38. Służba domowa	278	32	246	238	19	219	—	—	—	—	—	—	19	219	—	—	40	13	27
39. Inne usługi osobiste	25	9	16	14	4	10	—	—	2	7	—	—	—	3	2	—	11	5	6
H. BEZROBOTNI I OSOBY NIE- WYKONYWAJĄCE PRACY ZAWODOWEJ (prócz utrzym. członków rodzin)	545	228	317	247	126	121	—	—	—	—	—	—	—	—	—	—	298	102	196
40. Bezrobotni oraz osoby prze- bywające w więzieniu, szpitalu, zakł. naukowych i t. p.	137	71	66	61	48	13	—	—	—	—	—	—	—	—	—	—	76	23	53
41. Utrzymujący się bez pracy . .	408	157	251	186	78	108	—	—	—	—	—	—	—	—	—	—	222	79	143
N. BEZ BLIŻSZEGO OKRE- ŚLENIA I BEZ PODANIA ZAWODU	888	343	545	319	151	168	—	—	—	—	5	4	138	149	—	2	569	192	377
42. Bez bliższego określenia zawodu	757	305	452	298	143	155	—	—	—	—	5	4	138	149	—	2	459	162	297
43. Bez podania zawodu	131	38	93	21	8	13	—	—	—	—	—	—	—	—	—	—	110	30	80

* Łącznie z osobami o niewiadomym stanowisku społecznym.

Tablica XVIII. LUDNOŚĆ CZYNNA ZAWODOWO WEDŁUG DZIAŁÓW I GAŁĘZI ZAWODU
OBJEKTYWNEGO I STANOWISKA SPOŁECZNEGO. LUDNOŚĆ BIERNA ZAWODOWO (c. d.).

POWIATY.

POW. RAWA — MIASTA I WIEŚ RAZEM.

ZAWÓD OBJEKTYWNY (DZIAŁY I GAŁĘZIE)	Ogółem czynni i bierni zawodowo			C z y n n i z a w o d o w o												Bierni zawodowo członkowie rodzin			
				o g ó ł e m *			samodzielni				personel pracowni- czy i nad- zorczy		robotnicy		pomagający członkowie rodzin				
	r	m	k	r	m	k	m	k	m	k	m	k	m	k	r	m	k		
OGÓLEM	83 487	40 719	42 768	43 446	24 258	19 188	2158	174	8538	1217	482	172	5 907	3282	6745	14 098	40 041	16 461	23 580
A. ROLNICTWO I LEŚNICTWO WRAZ Z HODOWLĄ, OGRÓDNICTWEM I RYBACTWEM	65 459	32 184	33 275	37 059	19 717	17 342	2036	162	6631	873	174	16	4 345	2271	6531	14 019	28 400	12 467	15 933
1. Roln., hod., ogrodn. i rybactwo	64 833	31 872	32 961	36 901	19 560	17 341	2036	162	6631	873	155	15	4 207	2271	6531	14 019	27 932	12 312	15 620
2. Leśnictwo i łowiectwo	626	312	314	158	157	1	—	—	—	—	19	—	138	—	—	—	468	155	313
B. GÓRNICZTWO I PRZEMYSŁ	7 894	4 025	3 869	2 441	2 171	270	106	10	1227	137	30	3	639	95	169	24	5 453	1 854	3 599
3. Górnictwo, kamieniołomy i t. p.	15	6	9	3	3	—	—	—	—	—	—	—	3	—	—	—	12	3	9
4. Przemysł mineralny	177	94	83	46	44	2	1	—	9	—	5	—	29	2	—	—	131	50	81
5. Hutnictwo	2	—	2	—	—	—	—	—	—	—	—	—	—	—	—	—	2	—	2
6. Przemysł metalowy	629	339	290	192	190	2	13	—	118	1	—	—	45	1	14	—	437	149	288
7. Przemysł maszyn. i elektrotech.	8	6	2	5	5	—	2	—	—	—	—	—	2	—	1	—	3	1	2
8. Obróbka metali szlachetnych, wyrób zegarków i instrumentów precyzyjnych	34	17	17	11	11	—	—	—	9	—	—	—	1	—	1	—	23	6	17
9. Przemysł chemiczny	206	88	118	84	44	40	1	—	2	—	2	—	39	40	—	—	122	44	78
10. Przemysł włókienniczy	595	284	311	161	134	27	2	1	49	10	—	—	76	14	7	2	434	150	284
11. Przemysł papierniczy	7	4	3	2	2	—	1	—	—	—	—	—	1	—	—	—	5	2	3
12. Przemysł skórzaný	177	105	72	60	60	—	3	—	35	—	—	—	13	—	9	—	117	45	72
13. Przemysł drzewny	937	506	431	280	275	5	14	—	159	2	6	—	82	3	14	—	657	231	426
14. Przemysł spożywczy	1 528	789	739	436	420	16	34	5	188	3	9	2	147	3	42	3	1 092	369	723
15. Przemysł odzieżowy i galant.	2 658	1 318	1 340	913	738	175	33	4	499	121	2	1	130	30	74	19	1 745	580	1 165
16. Przemysł poligraficzny	21	10	11	5	5	—	—	—	5	—	—	—	—	—	—	—	16	5	11
17. Budownictwo	837	433	404	225	225	—	2	—	154	—	5	—	57	—	7	—	612	208	404
18. Gaz, woda i elektryczność	3	2	1	2	2	—	—	—	—	—	1	—	1	—	—	—	1	—	1
19. Przemysł bez podania gałęzi	60	24	36	16	13	3	—	—	—	—	—	—	13	2	—	—	44	11	33
C. HANDEL I UBEZPIECZENIA	3 591	1 654	1 937	937	691	246	13	2	562	151	21	9	53	34	42	50	2 654	963	1 691
20. Handel towarowy	3 142	1 447	1 695	785	592	193	8	1	530	133	4	4	9	8	41	47	2 357	855	1 502
21. Spółdzielnie, związki i hurtownie spółdzielcze (z wyjątkiem spółdzielni kredytowych)	120	58	62	43	33	10	—	—	—	—	14	3	19	7	—	—	77	25	52
22. Hotele, wynajem mieszkań, jadalnie	306	136	170	99	59	40	5	1	29	18	—	—	24	18	1	3	207	77	130
23. Handel pieniężny	9	3	6	5	2	3	—	—	—	—	2	2	—	—	—	—	4	1	3
24. Ubezpieczenia	1	1	—	1	1	—	—	—	—	—	1	—	—	—	—	—	—	—	—
25. Pośrednictwo różnego rodzaju oraz prace pomocn. w handlu	13	9	4	4	4	—	—	—	3	—	—	—	1	—	—	—	9	5	4
D. KOMUNIKACJA I TRANSPORT	600	302	298	152	145	7	—	—	41	—	13	4	88	3	3	—	448	167	291
26. Poczta, telegraf, telefony	28	13	15	12	8	4	—	—	—	—	5	3	3	1	—	—	16	5	11
27. Koleje żelazne i kolejki oraz tramwaje miejskie	148	72	76	45	44	1	—	—	—	—	6	—	38	1	—	—	103	28	75
28. Inne rodzaje komunikacji i transportu	387	196	191	83	82	1	—	—	32	—	2	—	45	1	3	—	304	114	190
29. Prace pomocnicze przy komunikacji i transporcie	37	21	16	12	11	1	—	—	9	—	1	—	2	—	—	—	25	10	15
E. SŁUŻBA PUBLICZNA, WOLNE ZAWODY I PRACE POMOCNICZE PRZY WOLNYCH ZAWODACH	1 605	792	813	723	490	233	1	—	62	38	231	133	196	62	—	—	882	302	580
30. Administracja państwowa i samorządowa. Sądownictwo i adwokatura	689	357	332	218	193	25	—	—	7	—	96	25	90	—	—	—	471	164	307
31. Służba zdrowia	121	51	70	64	27	37	1	—	17	17	—	4	9	16	—	—	57	24	33
32. Organizacja i instyt. społeczne	150	81	69	138	78	60	—	—	—	—	3	17	75	43	—	—	12	3	9
33. Kościół	252	145	107	101	94	7	—	—	—	—	73	7	21	—	—	—	151	51	100
34. Szkolnictwo i wychowanie	333	122	211	182	80	102	—	—	20	20	59	79	1	3	—	—	151	42	109
35. Nauka, literatura i sztuka	2	—	2	2	—	2	—	—	—	—	1	—	—	—	—	—	—	—	—
36. Teatr, muz., widowiska i sport	58	36	22	18	18	—	—	—	18	—	—	—	—	—	—	—	40	18	22
F. 37. ARMJA, MARYNARKA I LOTNICTWO WOJSKOWE	63	44	19	35	35	—	—	—	—	—	5	—	30	—	—	—	28	9	19
G. SŁUŻBA DOMOWA I INNE USŁUGI OSOBISTE	801	163	638	562	79	483	2	—	10	18	—	2	67	463	—	—	239	84	155
38. Służba domowa	698	121	577	516	57	459	—	—	—	—	—	2	57	457	—	—	182	64	118
39. Inne usługi osobiste	103	42	61	46	22	24	2	—	10	18	—	—	10	6	—	—	57	20	37
H. BEZROBOTNI I OSOBY NIEWYKONYWAJĄCE PRACY ZAWODOWEJ (prócz utrzym. członków rodzin)	1 071	540	531	653	417	236	—	—	—	—	—	—	—	—	—	—	418	123	295
40. Bezrobotni oraz osoby przebywające w więzien., szpit., zakł. naukowych i t. p.	362	275	87	277	249	28	—	—	—	—	—	—	—	—	—	—	85	26	59
41. Utrzymujący się bez pracy	709	265	444	376	168	208	—	—	—	—	—	—	—	—	—	—	333	97	236
N. BEZ BLIŻSZEGO OKREŚLENIA I BEZ PODANIA ZAWODU	2 403	1 015	1 388	884	513	371	—	—	5	—	8	5	489	354	—	—	1 519	502	1 017
42. Bez bliższego określenia zawodu	2 273	967	1 306	861	502	359	—	—	5	—	8	5	489	354	—	—	1 412	465	947
43. Bez podania zawodu	130	48	82	23	11	12	—	—	—	—	—	—	—	—	—	—	107	37	70

* Łącznie z osobami o niewiadomym stanowisku społecznym.

Tablica XVIII. LUDNOŚĆ CZYNNA ZAWODOWO WEDŁUG DZIAŁÓW I GAŁĘZI ZAWODU
OBJEKTYWNEGO I STANOWISKA SPOŁECZNEGO. LUDNOŚĆ BIERNĄ ZAWODOWO (c. d.).

POWIATY.

POW. RAWA — MIASTA.

ZAWÓD OBJEKTYWNY (DZIAŁY I GAŁĘZIE)	Ogółem czynni i bierni zawodowo			C z y n n i z a w o d o w o												Bierni zawodowo członkowie rodzin			
				ogółem			samodzielni				personel pracowni- czy i nad- zorczy		robotnicy		pomagający członkowie rodzin				
	r	m	k	r	m	k	zatrudnia- jący obce siły robocze		niezatrud- niający obcych sił roboczych		m	k	m	k	m	k	r	m	k
OGÓŁEM	11 260	5 251	6 009	4 351	2 815	1 536	122	13	1148	227	164	96	923	598	253	443	6 909	2 436	4 473
A. ROLNICTWO I LEŚNIC- TWO WRAZ Z HODOWLĄ, OGRODNICTWEM I RY- BACTWEM	1 728	815	913	1 016	495	521	51	8	197	37	3	—	75	72	169	404	712	320	392
1. Roln., hod., ogrodn. i rybactwo	1 720	811	909	1 013	492	521	51	8	197	37	2	—	73	72	169	404	707	319	388
2. Leśnictwo i łowiectwo	8	4	4	3	3	—	—	—	—	—	1	—	2	—	—	—	5	1	4
B. GÓRNICZTWO I PRZEMYSŁ	3 625	1 806	1 819	1 063	954	109	60	3	534	63	15	2	277	26	68	15	2 562	852	1 710
3. Górnictwo, kamieniołomy i t. p.	1	1	—	1	1	—	—	—	—	—	—	—	1	—	—	—	—	—	—
4. Przemysł mineralny	55	28	27	12	12	—	1	—	5	—	2	—	4	—	—	—	43	16	27
5. Hutnictwo	2	—	2	—	—	—	—	—	—	—	—	—	—	—	—	—	2	—	2
6. Przemysł metalowy	221	119	102	65	64	1	8	—	28	1	—	—	24	—	4	—	156	55	101
7. Przemysł maszyn. i elektrotech.	3	2	1	2	2	—	1	—	—	—	—	—	—	—	1	—	1	—	1
8. Obróbka metali szlachetnych, wyrób zegarków i instrumen- tów precyzyjnych	23	12	11	7	7	—	—	—	6	—	—	—	—	—	1	—	16	5	11
9. Przemysł chemiczny	20	10	10	4	4	—	1	—	2	—	1	—	—	—	—	—	16	6	10
10. Przemysł włókienniczy	244	110	134	62	50	12	—	1	24	8	—	—	21	1	5	2	182	60	122
11. Przemysł papierniczy	7	4	3	2	2	—	1	—	—	—	—	—	1	—	—	—	5	2	3
12. Przemysł skórzaný	81	46	35	24	24	—	2	—	13	—	—	—	6	—	3	—	57	22	35
13. Przemysł drzewny	377	195	182	105	103	2	10	—	51	1	1	—	34	1	7	—	272	92	180
14. Przemysł spożywczy	614	308	306	175	168	7	15	1	74	1	3	1	61	2	15	2	439	140	299
15. Przemysł odzieżowy i galant.	1 522	745	777	490	403	87	21	1	255	52	2	1	93	22	32	11	1 032	342	600
16. Przemysł poligraficzny	17	9	8	4	4	—	—	—	4	—	—	—	—	—	—	—	13	5	8
17. Budownictwo	433	215	218	108	108	—	—	—	72	—	5	—	31	—	—	—	325	107	218
18. Gaz, woda i elektryczność	2	1	1	1	1	—	—	—	—	—	1	—	—	—	—	—	1	—	1
19. Przemysł bez podania gałęzi	3	1	2	1	1	—	—	—	—	—	—	—	1	—	—	—	2	—	2
C. HANDEL I UBEZPIECZENIA	2 309	1 039	1 270	587	425	162	8	2	347	102	16	8	40	26	14	24	1 722	614	1 108
20. Handel towarowy	1 959	878	1 081	468	347	121	4	1	324	88	1	3	5	5	13	24	1 491	531	960
21. Spółdzielnie, związki i hur- townie spółdzielcze (z wyjąt- kiem spółdzielni kredytowych)	93	47	46	34	26	8	—	—	—	—	12	3	14	5	—	—	59	21	38
22. Hotele, wynajem mieszkań, jadalnie	242	107	135	76	46	30	4	1	21	14	—	—	20	15	1	—	166	61	105
23. Handel pieniężny	9	3	6	5	2	3	—	—	—	—	2	—	—	1	—	—	4	1	3
24. Ubezpieczenia	1	—	—	1	—	—	—	—	—	—	1	—	—	—	—	—	—	—	—
25. Pośrednictwo różnego rodzaju oraz prace pomocn. w handlu	5	3	2	3	3	—	—	—	2	—	—	—	1	—	—	—	2	—	2
D. KOMUNIKACJA I TRANSP- ORT	317	166	151	83	78	5	—	—	27	—	10	3	39	2	2	—	234	88	146
26. Poczta, telegraf, telefony	12	6	6	8	5	3	—	—	—	—	4	2	1	1	—	—	4	1	3
27. Koleje żelazne i kolejki oraz tramwaje miejskie	48	26	22	16	16	—	—	—	—	—	4	—	12	—	—	—	32	10	22
28. Inne rodzaje komunikacji i transportu	228	119	109	49	48	1	—	—	19	—	2	—	25	1	2	—	179	71	108
29. Prace pomocnicze przy ko- munikacji i transporcie	29	15	14	10	9	1	—	—	8	—	—	1	1	—	—	—	19	6	13
E. SŁUŻBA PUBLICZNA, WOLNE ZAWODY I PRA- CE POMOCNICZE PRZY WOLNYCH ZAWODACH	826	415	411	432	280	152	1	—	34	15	113	78	132	59	—	—	394	135	259
30. Administracja państwowa i sa- morządowa. Sądownictwo i ad- wokatura	357	185	172	122	103	19	—	—	5	—	60	19	38	—	—	—	235	82	153
31. Służba zdrowia	83	34	49	49	21	28	1	—	11	9	—	4	9	15	—	—	34	13	21
32. Organizacje i instyt. społeczne	145	80	65	136	77	59	—	—	—	—	2	17	75	42	—	—	9	3	6
33. Kościół	92	63	29	47	47	—	—	—	—	—	—	—	9	—	—	—	45	16	29
34. Szkolnictwo i wychowanie	119	36	83	68	23	45	—	—	9	5	13	38	1	2	—	—	51	13	38
35. Nauka, literatura i sztuka	1	—	1	1	—	1	—	—	—	—	—	—	—	—	—	—	—	—	—
36. Teatr, muz., widowiska i sport	29	17	12	9	9	—	—	—	9	—	—	—	—	—	—	—	20	8	12
F. 37. ARMIA, MARYNARKA I LOTNICTWO WOJSKOWE	9	6	3	5	5	—	—	—	—	—	1	—	4	—	—	—	4	1	3
G. SŁUŻBA DOMOWA I INNE USŁUGI OSOBISTE	209	32	177	174	21	153	2	—	5	10	—	1	14	142	—	—	35	11	24
38. Służba domowa	157	10	147	144	6	138	—	—	—	—	—	1	6	137	—	—	13	4	9
39. Inne usługi osobiste	52	22	30	30	15	15	2	—	5	10	—	—	8	5	—	—	22	7	15
H. BEZROBOTNI I OSOBY NIE- WYKONYWAJĄCE PRACY ZAWODOWEJ (prócz utrzym. członków rodzin)	549	261	288	356	200	156	—	—	—	—	—	—	—	—	—	—	193	61	132
40. Bezrobotni oraz osoby prze- bywające w więzien., szpit., zakł. naukowych i t. p.	163	118	45	130	105	25	—	—	—	—	—	—	—	—	—	—	33	13	20
41. Utrzymujący się bez pracy	386	143	243	226	95	131	—	—	—	—	—	—	—	—	—	—	160	48	112
N. BEZ BLIŻSZEGO OKRE- ŚLENIA I BEZ PODANIA ZAWODU	1 688	711	977	635	357	278	—	—	4	—	6	4	342	271	—	—	1 053	354	699
42. Bez bliższego określenia zawodu	1 650	694	956	627	352	275	—	—	4	—	6	4	342	271	—	—	1 023	342	681
43. Bez podania zawodu	38	17	21	8	5	3	—	—	—	—	—	—	—	—	—	—	30	12	18

a Łącznie z osobami o niewiadomym stanowisku społecznym.

Tablica XVIII. LUDNOŚĆ CZYNNA ZAWODOWO WEDŁUG DZIAŁÓW I GAŁĘZI ZAWODU
OBJEKTYWNEGO I STANOWISKA SPOŁECZNEGO. LUDNOŚĆ BIERNĄ ZAWODOWO (c. d.).

POWIATY.

POW. RAWA - WIEŚ.

ZAWÓD OBJEKTYWNY (DZIAŁY I GAŁĘZIE)	Ogółem czynni i bierni zawodowo			C z y n n i z a w o d o w o												Bierni zawodowo członkowie rodzin			
				ogółem*			samodzielni				personal pracownicy czy i nau- zorczy		robotnicy		pomagający członkowie rodzin				
	r	m	k	r	m	k	m	k	m	k	m	k	m	k	r	m	k		
OGÓŁEM	72 227	85 468	36 759	39 095	21 443	17 652	2036	161	7390	990	318	76	4 984	2684	6492	13 650	33 132	14 025	19 107
A. ROLNICTWO I LEŚNIC- TWO WRAZ Z HODOWLĄ, OGRODNICTWEM I RY- BACTWEM	63 731	31 369	32 362	36 043	19 222	16 821	1985	154	6434	836	171	16	4 270	2199	6362	13 615	27 688	12 147	15 541
1. Roln., hod., ogrodn. i rybactwo	63 113	31 061	32 052	35 888	19 068	16 820	1985	154	6434	836	153	15	4 134	2199	6362	13 615	27 225	11 993	15 232
2. Leśnictwo i łowiectwo	618	308	310	155	154	1	—	—	—	—	18	1	136	—	—	—	463	154	309
B. GÓRNICZTWO I PRZEMYSŁ	4 269	2 219	2 050	1 378	1 217	161	46	7	693	74	15	1	362	69	101	9	2 891	1 002	1 889
3. Górnictwo, kamieniołomy i t. p.	14	5	9	2	2	—	—	—	—	—	—	—	2	—	—	—	12	3	9
4. Przemysł mineralny	122	66	56	34	32	2	—	—	—	4	—	—	25	2	—	—	88	34	54
5. Hutnictwo	—	—	—	—	—	—	—	—	—	—	—	—	—	—	—	—	—	—	—
6. Przemysł metalowy	408	220	188	127	126	1	5	—	90	—	—	—	21	1	10	—	281	94	187
7. Przemysł maszyn. i elektrot.	5	4	1	3	3	—	1	—	—	—	—	—	2	—	—	—	2	1	1
8. Obróbka metali szlachetnych, wyrób zegarków i instrumet- tów precyzyjnych	11	5	6	4	4	—	—	—	3	—	—	—	1	—	—	—	7	1	6
9. Przemysł chemiczny	186	78	108	80	40	40	—	—	—	—	1	—	39	40	—	—	106	38	68
10. Przemysł włókienniczy	351	174	177	99	84	15	2	—	25	2	—	—	55	13	2	—	252	90	162
11. Przemysł papierniczy	—	—	—	—	—	—	—	—	—	—	—	—	—	—	—	—	—	—	—
12. Przemysł skórzaný	96	59	37	36	36	—	1	—	22	—	—	—	7	—	6	—	60	23	37
13. Przemysł drzewny	560	311	249	175	172	3	4	—	108	1	5	—	48	2	7	—	385	139	246
14. Przemysł spożywczy	914	481	433	261	252	9	19	4	114	2	6	1	86	1	27	1	653	229	424
15. Przemysł odzieżowy i galant.	1 136	573	563	423	335	88	12	3	244	69	—	—	37	8	42	8	713	238	475
16. Przemysł poligraficzny	4	1	3	1	1	—	—	—	1	—	—	—	—	—	—	—	3	—	3
17. Budownictwo	404	218	186	117	117	—	2	—	82	—	—	—	26	—	7	—	287	101	186
18. Gaz, woda i elektryczność	1	1	—	1	1	—	—	—	—	—	—	—	1	—	—	—	—	—	—
19. Przemysł bez podania gałęzi	57	23	34	15	12	3	—	—	—	—	—	—	12	2	—	—	42	11	31
C. HANDEL I UBEZPIECZENIA	1 282	615	667	350	266	84	5	—	215	49	5	1	13	8	28	26	932	349	583
20. Handel towarowy	1 183	569	614	317	245	72	4	—	206	45	3	1	4	3	28	23	866	324	542
21. Spółdzielnie, związki i hur- townie spółdzielcze (z wyjąt- kiem spółdzielni kredytowych)	27	11	16	9	7	2	—	—	—	—	2	—	5	2	—	—	18	4	14
22. Hotele, wynajem mieszkań, jadalnie	64	29	35	23	13	10	1	—	8	4	—	—	4	3	—	3	41	16	25
23. Handel pieniężny	—	—	—	—	—	—	—	—	—	—	—	—	—	—	—	—	—	—	—
24. Ubezpieczenia	—	—	—	—	—	—	—	—	—	—	—	—	—	—	—	—	—	—	—
25. Pośrednictwo różnego rodzaju oraz prace pomocn. w handlu	8	6	2	1	1	—	—	—	1	—	—	—	—	—	—	—	7	5	2
D. KOMUNIKACJA I TRANS- PORT	283	136	147	69	67	2	—	—	14	—	3	1	49	1	1	—	214	69	145
26. Poczta, telegraf, telefony	16	7	9	4	3	1	—	—	—	—	1	1	2	—	—	—	12	4	8
27. Koleje żelazne i kolejki oraz tramwaje miejskie	100	46	54	29	28	1	—	—	—	—	2	—	26	1	—	—	71	18	53
28. Inne rodzaje komunikacji i transportu	159	77	82	34	34	—	—	—	13	—	—	—	20	—	1	—	125	43	82
29. Prace pomocnicze przy ko- munikacji i transporcie	8	6	2	2	2	—	—	—	1	—	—	—	1	—	—	—	6	4	2
E. SŁUŻBA PUBLICZNA, WOLNE ZAWODY I PRA- CE POMOCNICZE PRZY WOLNYCH ZAWODACH	779	377	402	291	210	81	—	—	28	23	118	55	64	3	—	—	488	167	321
30. Administracja państwowa i sam- orządowa. Sądownictwo i ad- wokatura	332	172	160	96	90	6	—	—	2	—	36	6	52	—	—	—	236	82	154
31. Służba zdrowia	38	17	21	15	6	9	—	—	6	8	—	—	—	1	—	—	23	11	12
32. Organizacje i instyt. społeczne	5	1	4	2	1	1	—	—	—	—	—	—	—	—	—	—	3	—	3
33. Kościół	160	82	78	54	47	7	—	—	—	—	—	—	35	7	12	—	106	35	71
34. Szkolnictwo i wychowanie	214	86	128	114	57	57	—	—	11	15	46	41	—	—	—	—	100	29	71
35. Nauka, literatura i sztuka	1	—	1	1	—	1	—	—	—	—	—	—	—	—	—	—	—	—	—
36. Teatr, muz., widowiska i sport	29	19	10	9	9	—	—	—	9	—	—	—	—	—	—	—	20	10	10
F. 37. ARMJA, MARYNARKA I LOTNICTWO WOJSKOWE	54	38	16	30	30	—	—	—	—	—	4	—	26	—	—	—	24	8	16
G. SŁUŻBA DOMOWA I INNE USŁUGI OSOBISTE	592	131	461	388	58	330	—	—	5	8	—	1	53	321	—	—	204	73	131
38. Służba domowa	541	111	430	372	51	321	—	—	—	—	—	1	51	320	—	—	169	60	109
39. Inne usługi osobiste	51	20	31	16	7	9	—	—	5	8	—	—	2	1	—	—	35	13	22
H. BEZROBOTNI I OSOBY NIE- WYKONYWĄCE PRACY ZAWODOWEJ (prócz utrzym. członków rodzin)	522	279	243	297	217	80	—	—	—	—	—	—	—	—	—	—	225	62	163
40. Bezrobotni oraz osoby prze- bywające w więzien., szpit., zakł. naukowych i t. p.	199	157	42	147	144	3	—	—	—	—	—	—	—	—	—	—	52	13	39
41. Utrzymujący się bez pracy	323	122	201	150	73	77	—	—	—	—	—	—	—	—	—	—	173	49	124
N. BEZ BLIŻSZEGO OKRE- ŚLENIA I BEZ PODANIA ZAWODU	715	304	411	249	156	93	—	—	1	—	2	1	147	83	—	—	466	148	318
42. Bez bliższego określenia zawodu	623	273	350	234	150	84	—	—	1	—	2	1	147	83	—	—	389	123	266
43. Bez podania zawodu	92	31	61	15	6	9	—	—	—	—	—	—	—	—	—	—	77	25	52

a Łącznie z osobami o niewiadomym stanowisku społecznym.

Tablica XVIII. LUDNOŚĆ CZYNNA ZAWODOWO WEDŁUG DZIAŁÓW I GAŁĘZI ZAWODU
OBJEKTYWNEGO I STANOWISKA SPOŁECZNEGO. LUDNOŚĆ BIERNĄ ZAWODOWO (c. d.).

POWIATY.

POW. RYPIN — MIASTA I WIEŚ RAZEM.

ZAWÓD OBJEKTYWNY (DZIAŁY I GAŁĘZIE)	Ogółem czynni i bierni zawodowo			C z y n n i z a w o d o w o													Bierni zawodowo członkowie rodzin		
	r	m	k	ogółem*			samodzielni				personal pracownicy i nad- zorcy		robotnicy		pomagający członkowie rodzin		r	m	k
				r	m	k	zatrudnia- jący obec- nie siły robocze	m	k	niezatrud- niający obecnych sił roboczych	m	k	m	k	m	k			
OGÓLEM	78 360	37 604	40 756	35 933	20 370	15 563	1787	132	6302	928	640	124	6 586	3827	4630	10 168	42 427	17 234	25 193
A. ROLNICTWO I LEŚNIC- TWO WRAZ Z HODOWLĄ, OGRODNICTWEM I RY- BACTWEM	61 625	29 751	31 874	30 068	16 388	13 680	1648	120	4816	586	266	23	5 155	2837	4500	10 112	31 557	13 363	18 194
1. Roln., hod., ogrodn. i rybactwo	61 247	29 553	31 694	29 985	16 305	13 680	1648	120	4815	586	252	23	5 087	2837	4500	10 112	31 262	13 248	18 014
2. Leśnictwo i łowiectwo	378	198	180	83	83	—	—	—	1	—	14	—	68	—	—	—	295	115	180
B. GÓRNICZTWO I PRZEMYSŁ	6 873	3 604	3 269	2 215	1 909	306	122	11	936	208	50	2	692	69	108	16	4 658	1 695	2 963
3. Górnictwo, kamieniołomy i t. p.	166	88	78	34	32	2	1	—	4	—	2	—	25	2	—	—	132	56	76
4. Przemysł mineralny	233	124	109	70	67	3	2	—	5	—	2	—	58	3	—	—	163	57	106
5. Hutnictwo	—	—	—	—	—	—	—	—	—	—	—	—	—	—	—	—	—	—	—
6. Przemysł metalowy	509	263	246	160	160	—	17	—	96	—	—	—	35	—	12	—	349	103	246
7. Przemysł maszyn. i elektrotech.	9	5	4	5	4	1	1	—	—	—	—	—	2	1	1	—	4	1	3
8. Obróbka metali szlachetnych, wyrób zegarków i instrumen- tów precyzyjnych	58	28	30	14	13	1	—	1	11	—	—	—	2	—	—	—	44	15	29
9. Przemysł chemiczny	11	7	4	3	3	—	—	—	—	—	—	—	3	—	—	—	8	4	4
10. Przemysł włókienniczy	39	10	29	21	9	12	—	—	7	11	—	—	2	—	—	1	18	1	17
11. Przemysł papierniczy	8	5	3	2	2	—	—	—	1	—	—	—	1	—	—	—	6	3	3
12. Przemysł skórzaný	119	73	46	44	44	—	3	—	17	—	1	—	15	—	8	—	75	29	46
13. Przemysł drzewny	929	498	431	244	241	3	17	1	123	2	13	—	76	—	12	—	685	257	428
14. Przemysł spożywczy	1 859	990	869	545	500	45	32	4	177	13	20	2	242	25	29	1	1 314	490	824
15. Przemysł odzieżowy i galant.	2 119	1 059	1 060	786	556	230	36	5	359	181	—	—	126	30	35	14	1 333	503	830
16. Przemysł poligraficzny	60	32	28	21	18	3	2	—	6	—	—	—	8	3	1	—	39	14	25
17. Budownictwo	718	400	318	248	242	6	10	—	130	1	—	—	85	5	10	—	470	158	312
18. Gaz, woda i elektryczność . .	9	6	3	6	6	—	—	—	—	—	—	—	4	—	—	—	3	—	3
19. Przemysł bez podania gałęzi .	27	16	11	12	12	—	1	—	—	—	—	—	8	—	—	—	15	4	11
C. HANDEL I UBEZPIECZENIA	2 868	1 318	1 550	769	571	198	14	1	455	96	26	11	56	51	20	39	2 099	747	1 352
20. Handel towarowy	2 417	1 124	1 293	623	484	139	10	—	424	88	10	2	20	12	20	37	1 794	640	1 154
21. Spółdzielnie, związki i hur- townie spółdzielcze (z wyjąt- kiem spółdzielni kredytowych)	57	22	35	23	12	11	—	—	—	—	—	—	7	4	—	—	34	10	24
22. Hotele, wynajem mieszkań, jadłodajnie	297	120	177	92	48	44	4	—	15	8	—	—	2	29	32	2	205	72	133
23. Handel pieniężny	19	11	8	9	7	2	—	—	—	—	—	—	2	—	—	—	10	4	6
24. Ubezpieczenia	9	4	5	6	4	2	—	—	1	—	—	—	4	1	—	—	3	—	3
25. Pośrednictwo różnego rodzaju oraz prace pomocn. w handlu	69	37	32	16	16	—	—	—	16	—	—	—	—	—	—	—	53	21	32
D. KOMUNIKACJA I TRANS- PORT	569	290	279	153	144	9	—	—	33	1	28	5	83	3	—	—	416	146	270
26. Poczta, telegraf, telefony . .	90	56	34	39	33	6	—	—	—	—	13	5	20	1	—	—	51	23	28
27. Koleje żelazne i kolejki oraz tramwaje miejskie	88	42	46	29	28	1	—	—	—	—	8	—	20	1	—	—	59	14	45
28. Inne rodzaje komunikacji i transportu	325	160	165	71	69	2	—	—	24	1	6	—	39	1	—	—	254	91	163
29. Prace pomocnicze przy komu- nikacji i transporcie	66	32	34	14	14	—	—	—	9	—	1	—	4	—	—	—	52	18	34
E. SŁUŻBA PUBLICZNA, WOLNE ZAWODY I PRA- CE POMOCNICZE PRZY WOLNYCH ZAWODACH	1 533	756	777	548	425	123	1	—	51	22	260	79	111	22	2	—	985	331	654
30. Administracja państwowa i samorządowa. Sądownictwo i ad- wokatura	688	359	329	212	190	22	1	—	6	—	103	17	80	5	—	—	476	169	307
31. Służba zdrowia	89	34	55	42	21	21	—	—	8	8	3	5	9	8	1	—	47	13	34
32. Organizacje i instyt. społeczne	16	5	11	9	1	8	—	—	—	—	1	4	—	—	—	—	7	4	3
33. Kościół	240	127	113	76	73	3	—	—	—	—	56	—	17	3	—	—	164	54	110
34. Szkolnictwo i wychowanie . . .	455	208	247	194	126	68	—	—	26	14	96	52	4	2	—	—	261	82	179
35. Nauka, literatura i sztuka . . .	7	3	4	2	1	1	—	—	1	—	—	1	—	—	—	—	5	2	3
36. Teatr, muz., widowiska i sport	38	20	18	13	13	—	—	—	10	—	1	—	1	—	—	—	25	7	18
F. ARMIA, MARYNARKA I LOTNICTWO WOJSKOWE	23	21	2	20	20	—	—	—	—	—	2	—	18	—	—	—	3	1	2
G. SŁUŻBA DOMOWA I INNE USŁUGI OSOBISTE	934	198	736	637	84	553	2	—	11	15	—	2	71	535	—	1	297	114	183
38. Służba domowa	839	161	678	600	66	534	2	—	11	15	—	2	66	532	—	1	239	95	144
39. Inne usługi osobiste	95	37	58	37	18	19	—	—	—	—	—	—	5	3	—	—	58	19	39
H. BEZROBOTNI I OSOBY NIE- WYKONYWAJĄCE PRACY ZAWODOWEJ (prócz utrzym. członków rodzin)	1 698	710	988	735	396	339	—	—	—	—	—	—	—	—	—	—	963	314	649
40. Bezrobotni oraz osoby prze- bývające w więzien., szpit., zakł. naukowych i t. p.	299	149	150	155	106	49	—	—	—	—	—	—	—	—	—	—	144	43	101
41. Utrzymujący się bez pracy . .	1 399	561	838	580	290	290	—	—	—	—	—	—	—	—	—	—	819	271	548
N. BEZ BLIŻSZEGO OKRE- ŚLENIA I BEZ PODANIA ZAWODU	2 237	956	1 281	788	433	355	—	—	—	—	8	2	400	310	—	—	1 449	523	926
42. Bez bliższego określenia zawodu	1 959	858	1 101	720	408	312	—	—	—	—	8	2	400	310	—	—	1 239	450	789
43. Bez podania zawodu	278	98	180	68	25	43	—	—	—	—	—	—	—	—	—	—	210	73	137

a Łącznie z osobami o niewiadomym stanowisku społecznym.

Tablica XVIII. LUDNOŚĆ CZYNNA ZAWODOWO WEDŁUG DZIAŁÓW I GAŁĘZI ZAWODU
OBJEKTYWNEGO I STANOWISKA SPOŁECZNEGO. LUDNOŚĆ BIERNA ZAWODOWO (c. d.).

POWIATY.

POW. BYPIN — MIASTA.

ZAWÓD OBJEKTYWNY (DZIAŁY I GAŁĘZIE)	Ogółem czynni i bierni zawodowo			C z y n n i z a w o d o w o												Bierni zawodowo członkowie rodzin			
				ogółem ^a			samodzielni				personalni pracownicy i nad- zorcy		robotnicy		pomagający członkowie rodzin				
				r	m	k	r	m	k	samo- działni		m	k	m	k				m
OGÓLEM	11 319	5 239	6 080	3 925	2 587	1 338	112	14	1059	213	170	58	918	660	139	189	7 394	2 652	4 742
A. ROLNICTWO I LEŚNIC- TWO WRAZ Z HODOWLĄ, OGRODNICTWEM I RY- BACTWEM	921	447	474	458	252	206	25	6	94	12	2	—	76	39	55	149	463	195	268
1. Roln., hod., ogrodn. i rybactwo	900	436	464	454	248	206	25	6	93	12	1	—	74	39	55	149	446	188	258
2. Leśnictwo i łowiectwo	21	11	10	4	4	—	—	—	1	—	—	—	2	—	—	—	17	7	10
B. GÓRNICZTWO I PRZEMYSŁ	3 437	1 792	1 645	1 059	919	140	71	7	501	92	5	—	273	27	69	14	2 378	873	1 505
3. Górnictwo, kamieniołomy i t. p.	—	—	—	—	—	—	—	—	—	—	—	—	—	—	—	—	—	—	—
4. Przemysł mineralny	38	17	21	8	8	—	—	—	3	—	—	—	5	—	—	—	30	9	21
5. Hutnictwo	—	—	—	—	—	—	—	—	—	—	—	—	—	—	—	—	—	—	—
6. Przemysł metalowy	187	89	98	58	58	—	8	—	31	—	—	—	15	—	4	—	129	31	98
7. Przemysł maszyn. i elektrot.	8	5	3	4	4	—	1	—	—	—	—	—	2	—	1	—	4	1	3
8. Obróbka metali szlachetnych, wyrób zegarków i instrumen- tów precyzyjnych	58	28	30	14	13	1	—	1	11	—	—	—	2	—	—	—	44	15	29
9. Przemysł chemiczny	11	7	4	3	3	—	—	—	—	—	—	—	3	—	—	—	8	4	4
10. Przemysł włókienniczy	24	7	17	13	7	6	—	—	6	5	—	—	1	—	—	—	11	—	11
11. Przemysł papierniczy	8	5	3	2	2	—	—	—	1	—	—	—	1	—	—	—	6	3	3
12. Przemysł skórzaný	62	41	21	23	23	—	1	—	6	—	—	—	10	—	5	—	39	18	21
13. Przemysł drzewny	392	206	186	99	96	3	10	1	51	2	—	—	27	—	8	—	293	110	183
14. Przemysł spożywczy	725	377	348	180	166	14	15	3	89	7	—	—	47	3	15	—	545	211	334
15. Przemysł odzieżowy i galant.	1 462	763	699	511	399	112	30	2	230	77	—	—	110	21	29	12	951	364	587
16. Przemysł poligraficzny	60	32	28	21	18	3	2	—	6	—	—	—	8	3	1	—	39	14	25
17. Budownictwo	385	206	179	115	114	1	4	—	67	1	—	—	36	—	6	—	270	92	178
18. Gaz, woda i elektryczność	9	6	3	6	6	—	—	—	—	—	—	—	2	—	—	—	3	—	3
19. Przemysł bez podania gałęzi	8	3	5	2	2	—	—	—	—	—	—	—	2	—	—	—	6	1	5
C. HANDEL I UBEZPIECZENIA	2 504	1 147	1 357	646	489	157	13	1	388	85	21	8	54	38	13	25	1 858	658	1 200
20. Handel towarowy	2 115	972	1 143	524	411	113	10	—	359	79	9	2	20	8	13	24	1 592	561	1 030
21. Spółdzielnie, związki i hur- townie spółdzielcze (z wyjąt- kiem spółdzielni kredytowych)	42	19	23	14	10	4	—	—	—	—	7	2	3	2	—	—	28	9	19
22. Hotele, wynajem mieszkań, jadłodajnie	263	113	150	82	46	36	3	—	14	6	—	—	29	28	—	—	181	67	114
23. Handel pieniężny	18	10	8	8	6	2	—	—	—	—	—	—	4	2	—	—	10	4	6
24. Ubezpieczenia	4	1	3	3	1	2	—	—	—	—	—	—	—	—	—	—	1	—	1
25. Pośrednictwo różnego rodzaju oraz prace pomocn. w handlu	62	32	30	15	15	—	—	—	15	—	—	—	—	—	—	—	47	17	30
D. KOMUNIKACJA I TRANS- PORT	406	199	207	104	96	8	—	—	32	1	18	4	46	3	—	—	302	103	199
26. Poczta, telegraf, telefony	52	28	24	20	15	5	—	—	—	—	8	4	7	1	—	—	32	13	19
27. Koleje żelazne i kolejki oraz tramwaje miejskie	31	15	16	13	12	1	—	—	—	—	5	—	7	1	—	—	18	3	15
28. Inne rodzaje komunikacji i transportu	257	124	133	57	55	2	—	—	23	1	4	—	28	1	—	—	200	69	131
29. Prace pomocnicze przy ko- munikacji i transporcie	66	32	34	14	14	—	—	—	9	—	1	—	4	—	—	—	52	18	34
E. SŁUŻBA PUBLICZNA, WOLNE ZAWODY I PRA- CE POMOCNICZE PRZY WOLNYCH ZAWODACH	822	396	426	291	220	71	1	—	35	11	117	44	65	16	2	—	531	176	355
30. Administracja państwowa i samorządowa. Sądownictwo i ad- wokatura	432	226	206	142	123	19	1	—	5	—	66	16	51	3	—	—	290	103	187
31. Służba zdrowia	67	26	41	35	16	19	—	—	5	6	3	5	7	8	—	—	32	10	22
32. Organizacje i instyt. społeczne	16	5	11	9	8	—	—	—	—	—	—	—	—	—	—	—	7	4	3
33. Kościół	57	25	32	15	15	—	—	—	—	—	11	4	—	—	—	—	42	10	32
34. Szkolnictwo i wychowanie	224	101	123	81	57	24	—	—	20	5	35	18	2	—	—	—	143	44	99
35. Nauka, literatura i sztuka	7	3	4	2	1	—	—	—	1	—	—	—	—	—	—	—	5	2	3
36. Teatr, muz., widowiska i sport	19	10	9	7	7	—	—	—	4	—	—	—	—	—	—	—	12	3	9
F. 37. ARMJA, MARYNARKA I LOTNICTWO WOJSKOWE	2	1	1	1	1	—	—	—	—	—	1	—	—	—	—	—	1	—	1
G. SŁUŻBA DOMOWA I INNE USŁUGI OSOBISTE	333	44	289	263	21	242	2	—	9	12	—	—	10	229	—	1	70	23	47
38. Służba domowa	249	11	238	233	5	228	—	—	—	—	—	—	5	228	—	—	16	6	10
39. Inne usługi osobiste	84	33	51	30	16	14	2	—	9	12	—	—	5	1	—	—	54	17	37
H. BEZROBOTNI I OSOBY NIE- WYKONYWAJĄCE PRACY ZAWODOWEJ (prócz utrzym. członków rodzin)	886	347	539	381	186	195	—	—	—	—	—	—	—	—	—	—	505	161	344
40. Bezrobotni oraz osoby prze- bywające w więzien., szpit., zakł. naukowych i t. p.	77	37	40	54	33	21	—	—	—	—	—	—	—	—	—	—	23	4	19
41. Utrzymujący się bez pracy	809	310	499	327	153	174	—	—	—	—	—	—	—	—	—	—	482	157	325
N. BEZ BLIŻSZEGO OKRE- ŚLENIA I BEZ PODANIA ZAWODU	2 008	866	1 142	722	403	319	—	—	—	—	6	2	394	308	—	—	1 286	463	823
42. Bez bliższego określenia zawodu	1 929	844	1 085	710	400	310	—	—	—	—	6	2	394	308	—	—	1 219	444	775
43. Bez podania zawodu	79	22	57	12	3	9	—	—	—	—	—	—	—	—	—	—	67	19	48

a Łącznie z osobami o niewiadomym stanowisku społecznym.

Tablica XVIII. LUDNOŚĆ CZYNNA ZAWODOWO WEDŁUG DZIAŁÓW I GAŁĘZI ZAWODU
OBJEKTYWNEGO I STANOWISKA SPOŁECZNEGO. LUDNOŚĆ BIERNĄ ZAWODOWO (c. d.).

POWIATY.

POW. BYPIN — WIEŚ.

ZAWÓD OBJEKTYWNY (DZIAŁY I GAŁĘZIE)	Ogółem czynni i bierni zawodowo			C z y n n i z a w o d o w o												Bierni zawodowo członkowie rodzin			
				ogółem*			samodzielni				personel pracowniczy i nad- zorczy		robotnicy		pomagający członkowie rodziny				
	r	m	k	r	m	k	m	k	m	k	m	k	m	k	r	m	k		
OGÓLEM	87 041	32 365	34 876	32 008	17 783	14 225	1875	118	5243	715	470	66	5 668	3167	4491	9 979	35 033	14 582	20 451
A. ROLNICTWO I LEŚNIC- TWO WRAZ Z HODOWLĄ, OGRODNICTWEM I RY- BACTWEM	80 704	29 304	31 400	29 610	16 136	13 474	1623	114	4722	574	264	23	5 079	2798	4445	9 963	31 094	13 168	17 926
1. Roln., hod., ogrodn. i rybactwo	60 347	29 117	31 230	29 531	16 057	13 474	1623	114	4722	574	251	23	5 013	2798	4445	9 963	30 816	13 060	17 756
2. Leśnictwo i łowiectwo	357	187	170	79	79	—	—	—	—	—	13	—	66	—	—	—	278	108	170
B. GÓRNICCTWO I PRZEMYSŁ	3 436	1 812	1 624	1 156	970	166	51	4	435	116	45	2	419	42	39	2	2 280	822	1 458
3. Górnictwo, kamieniołomy i t. p.	166	88	78	34	—	—	—	—	—	—	—	—	25	2	—	—	132	56	76
4. Przemysł mineralny	195	107	88	62	59	3	2	—	—	—	—	—	53	3	—	—	133	48	85
5. Hutnictwo	—	—	—	—	—	—	—	—	—	—	—	—	—	—	—	—	—	—	—
6. Przemysł metalowy	322	174	148	102	102	—	—	—	65	—	—	—	20	—	8	—	220	72	148
7. Przemysł maszyn. i elektrotech.	1	—	1	1	—	—	—	—	—	—	—	—	—	—	—	—	—	—	—
8. Obróbka metali szlachetnych, wyrób zegarków i instrumen- tów precyzyjnych	—	—	—	—	—	—	—	—	—	—	—	—	—	—	—	—	—	—	—
9. Przemysł chemiczny	—	—	—	—	—	—	—	—	—	—	—	—	—	—	—	—	—	—	—
10. Przemysł włókienniczy	15	3	12	8	2	6	—	—	1	6	—	—	1	—	—	—	7	1	6
11. Przemysł papierniczy	—	—	—	—	—	—	—	—	—	—	—	—	—	—	—	—	—	—	—
12. Przemysł skórzaný	57	32	25	21	21	—	2	—	11	—	—	—	5	—	3	—	36	11	25
13. Przemysł drzewny	537	292	245	145	145	—	7	—	72	—	13	—	49	—	4	—	392	147	245
14. Przemysł spożywczy	1 134	613	521	365	334	31	17	1	88	6	20	2	195	22	14	—	769	279	490
15. Przemysł odzieżowy i galant.	657	296	361	275	157	118	6	3	129	104	—	—	16	9	6	2	382	139	243
16. Przemysł poligraficzny	—	—	—	—	—	—	—	—	—	—	—	—	—	—	—	—	—	—	—
17. Budownictwo	333	194	139	133	128	5	6	—	63	—	6	—	49	5	4	—	200	66	134
18. Gaz, woda i elektryczność	—	—	—	—	—	—	—	—	—	—	—	—	—	—	—	—	—	—	—
19. Przemysł bez podania gałęzi	19	13	6	10	10	—	—	—	—	—	2	—	6	—	—	—	9	3	6
C. HANDEL I UBEZPIECZENIA	364	171	193	123	82	41	1	—	67	11	5	3	2	13	7	14	241	89	152
20. Handel towarowy	302	152	150	99	73	26	—	—	65	9	1	—	—	4	7	13	203	79	124
21. Spółdzielnie, związki i hur- townie spółdzielcze (z wyjąt- kiem spółdzielni kredytowych)	15	3	12	9	2	7	—	—	—	—	—	—	2	5	—	—	6	1	5
22. Hotele, wynajem mieszkań, jadalnie	34	7	27	10	2	8	1	—	1	2	—	—	1	—	—	—	24	5	19
23. Handel pieniężny	1	1	—	1	1	—	—	—	—	—	1	—	—	—	—	—	—	—	—
24. Ubezpieczenia	5	3	2	3	3	—	—	—	—	—	3	—	—	—	—	—	2	—	2
25. Pośrednictwo różnego rodzaju oraz prace pomocn. w handlu	7	5	2	1	1	—	—	—	1	—	—	—	—	—	—	—	6	4	2
D. KOMUNIKACJA I TRANS- PORT	183	91	72	49	48	1	—	—	1	—	10	1	37	—	—	—	114	43	71
26. Poczta, telegraf, telefony	38	28	10	19	18	1	—	—	—	—	5	1	13	—	—	—	19	10	9
27. Koleje żelazne i kolejki oraz tramwaje miejskie	57	27	30	16	16	—	—	—	—	—	3	—	13	—	—	—	41	11	30
28. Inne rodzaje komunikacji i transportu	68	36	32	14	14	—	—	—	1	—	2	—	11	—	—	—	54	22	32
29. Prace pomocnicze przy ko- munikacji i transporcie	—	—	—	—	—	—	—	—	—	—	—	—	—	—	—	—	—	—	—
E. SŁUŻBA PUBLICZNA, WOLNE ZAWODY I PRA- CE POMOOCNICZE PRZY WOLNYCH ZAWODACH	711	360	351	257	205	52	—	—	16	11	143	35	46	6	—	—	454	155	299
30. Administracja państwowa i sam- orządowa. Sądownictwo i ad- wokatura	256	133	123	70	67	3	—	—	1	—	37	1	29	2	—	—	186	66	120
31. Służba zdrowia	22	8	14	7	5	2	—	—	3	2	—	—	2	—	—	—	15	3	12
32. Organizacje i instyt. społeczne	—	—	—	—	—	—	—	—	—	—	—	—	—	—	—	—	—	—	—
33. Kościół	183	102	81	61	58	3	—	—	—	—	45	—	13	3	—	—	122	44	78
34. Szkolnictwo i wychowanie	231	107	124	113	69	44	—	—	6	9	61	34	2	1	—	—	118	38	80
35. Nauka, literatura i sztuka	—	—	—	—	—	—	—	—	—	—	—	—	—	—	—	—	—	—	—
36. Teatr, muz., widowiska i sport	19	10	9	6	6	—	—	—	6	—	—	—	—	—	—	—	13	4	9
F. 37. ARMIA, MARYNARKA I LOTNICTWO WOJSKOWE	21	20	1	19	19	—	—	—	—	—	1	—	18	—	—	—	2	1	1
G. SŁUŻBA DOMOWA I INNE USŁUGI OSOBISTE	601	154	447	374	63	311	—	—	2	3	—	2	61	306	—	—	227	91	136
38. Służba domowa	590	150	440	367	61	306	—	—	—	—	—	2	61	304	—	—	223	80	134
39. Inne usługi osobiste	11	4	7	7	2	5	—	—	2	3	—	—	—	2	—	—	4	2	2
H. BEZROBOTNI I OSOBY NIE- WYKONYWAJĄCE PRACY ZAWODOWEJ (prócz utrzym. członków rodzin)	812	363	449	554	210	144	—	—	—	—	—	—	—	—	—	—	458	153	305
40. Bezrobotni oraz osoby prze- bywające w więzien., szpit., zakł. naukowych i t. p.	222	112	110	101	73	28	—	—	—	—	—	—	—	—	—	—	121	39	82
41. Utrzymujący się z pracy	590	251	33	253	137	116	—	—	—	—	—	—	—	—	—	—	337	114	223
N. BEZ BLIŻSZEGO OKRE- ŚLENIA I BEZ PODANIA ZAWODU	229	90	139	66	30	36	—	—	—	—	2	—	6	2	—	—	163	60	105
42. Bez bliższego określenia zawodu	30	14	16	10	8	2	—	—	—	—	2	—	6	2	—	—	20	6	14
43. Bez podania zawodu	199	76	123	56	22	34	—	—	—	—	—	—	—	—	—	—	143	54	80

* Łącznie z osobami o niewiadomym stanowisku społecznym.

Tablica XVIII. LUDNOŚĆ CZYNNA ZAWODOWO WEDŁUG DZIAŁÓW I GAŁĘZI ZAWODU
OBJEKTYWNEGO I STANOWISKA SPOŁECZNEGO. LUDNOŚĆ BIERNA ZAWODOWO (c. d.).

POWIATY.

POW. SIERPC — MIASTA I WIEŚ RAZEM.

ZAWÓD OBJEKTYWNY (DZIAŁY I GAŁĘZIE)	Ogółem czynni i bierni zawodowo			C z y n n i z a w o d o w o												Bierni zawodowo członkowie rodzin			
				ogółem ^a			samodzielni				personal pracowni- czy i nad- zorczy		robotnicy		pomagający członkowie rodzin				
	r	m	k	r	m	k	zatrudnia- jący obce siły robocze		niezatrud- niający obcych sił roboczych		m	k	m	k	m	k	r	m	k
OGÓLEM	68 915	32 603	36 312	34 375	19091	15 284	1745	158	6233	1109	497	122	5 363	3473	4784	10 009	34 540	13 512	21 028
A. ROLNICTWO I LEŚNIC- TWO WRAZ Z HODOWLĄ, OGRODNICTWEM I RY- BACTWEM	49 093	23 419	25 674	27 166	14 136	13 030	1609	148	4042	679	103	5	3 891	2370	4490	9 827	21 927	9 283	12 644
1. Roln., hod., ogrodn. i rybactwo	49 015	23 377	25 638	27 150	14 120	13 030	1609	148	4041	679	103	5	3 876	2370	4490	9 827	21 865	9 257	12 608
2. Leśnictwo i łowiectwo	78	42	36	16	16	—	—	—	1	—	—	—	15	—	—	—	62	26	36
B. GÓRNICZTWO I PRZEMYSŁ	7 924	3 993	3 931	2 625	2 256	369	115	8	1303	217	46	6	585	84	207	54	5 299	1 737	3 562
3. Górnictwo, kamieniołomy i t. p.	9	4	5	4	3	—	—	—	—	—	—	—	3	—	—	—	5	—	4
4. Przemysł mineralny	145	69	76	34	30	4	3	—	12	—	—	—	11	4	3	—	111	39	72
5. Hutnictwo	—	—	—	—	—	—	—	—	—	—	—	—	—	—	—	—	—	—	—
6. Przemysł metalowy	647	342	305	203	199	4	17	—	106	1	1	1	42	—	33	2	444	143	301
7. Przemysł maszyn. i elektrotech.	62	34	28	24	21	3	—	—	4	—	—	2	16	1	1	—	38	13	25
8. Obróbka metali szlachetnych, wyrób zegarków i instrumen- tów precyzyjnych	48	26	22	18	18	—	—	—	12	—	—	—	2	—	4	—	30	8	22
9. Przemysł chemiczny	12	8	4	2	2	—	—	—	2	—	—	—	—	—	—	—	10	6	4
10. Przemysł włókienniczy	79	34	45	29	18	—	—	—	17	8	—	—	1	1	—	2	50	16	34
11. Przemysł papirniczy	1	—	1	—	—	—	—	—	—	—	—	—	—	—	—	—	1	—	1
12. Przemysł skórzaný	194	98	96	67	64	3	3	—	50	1	—	—	3	1	8	—	127	34	93
13. Przemysł drzewny	825	434	391	261	255	6	14	—	172	5	2	—	49	—	18	1	564	179	385
14. Przemysł spożywczy	1 597	817	780	441	397	44	34	2	202	15	9	—	109	3	43	24	1 156	420	736
15. Przemysł odzieżowy i galant.	3 380	1 645	1 735	1 232	962	270	41	6	586	186	—	—	246	57	89	21	2 148	683	1 465
16. Przemysł poligraficzny	40	20	20	16	12	4	—	—	7	1	—	—	4	2	—	—	24	8	16
17. Budownictwo	824	429	395	277	258	19	3	—	132	—	31	3	84	15	8	—	547	171	376
18. Gaz, woda i elektryczność	1	1	—	1	1	—	—	—	—	—	—	—	1	—	—	—	—	—	—
19. Przemysł bez podania gałęzi	60	32	28	16	16	—	—	—	1	—	—	—	14	—	—	—	44	16	28
C. HANDEL I UBEZPIECZENIA	4 446	2 039	2 407	1 267	929	338	13	2	745	166	28	9	61	36	82	125	3 179	1 110	2 069
20. Handel towarowy	3 936	1 806	2 130	1 095	815	280	10	2	700	146	10	4	15	11	80	117	2 841	991	1 850
21. Spółdzielnie, związki i hur- townie spółdzielcze (z wyjąt- kiem spółdzielni kredytowych)	109	58	51	44	32	12	—	—	—	—	16	5	16	7	—	—	65	26	39
22. Hotele, wynajem mieszkań, jadalnie	278	113	165	100	55	45	3	—	21	20	—	—	29	17	2	8	178	58	120
23. Handel pieniężny	8	4	4	3	3	—	—	—	1	—	—	—	1	—	—	—	5	1	4
24. Ubezpieczenia	1	—	1	1	—	—	—	—	—	—	—	—	—	—	—	—	—	—	—
25. Pośrednictwo różnego rodzaju oraz prace pomocn. w handlu	114	58	56	24	24	—	—	—	23	—	1	—	—	—	—	—	90	34	56
D. KOMUNIKACJA I TRANS- PORT	1 031	544	487	387	339	48	1	—	53	3	66	15	216	30	3	—	644	205	439
26. Poczta, telegraf, telefony	57	31	26	23	17	6	—	—	—	—	11	6	6	—	—	—	34	14	20
27. Koleje żelazne i kolejki oraz tramwaje miejskie	546	287	259	238	201	37	—	—	—	—	51	7	150	30	—	—	308	86	222
28. Inne rodzaje komunikacji i transportu	339	183	156	96	94	2	1	—	34	1	4	1	53	—	2	—	243	89	154
29. Prace pomocnicze przy ko- munikacji i transporcie	89	43	46	30	27	3	—	—	19	2	—	1	7	—	1	—	59	16	43
E. SŁUŻBA PUBLICZNA, WOLNE ZAWODY I PRA- CE POMOCNICZE PRZY WOLNYCH ZAWODACH	1 417	676	741	538	411	127	2	—	65	23	246	80	98	23	—	—	879	265	614
30. Administracja państwowa i sa- morządowa. Sądownictwo i ad- wokatura	605	309	296	202	182	20	2	—	5	—	109	17	66	3	—	—	403	127	276
31. Służba zdrowia	121	47	74	58	27	31	—	—	13	13	7	5	7	12	—	—	63	20	43
32. Organizacja i instyt. społeczne	29	11	18	14	6	8	—	—	—	—	5	1	1	7	—	—	15	5	10
33. Kościół	268	129	139	75	75	—	—	—	—	—	53	—	22	—	—	—	193	54	139
34. Szkolnictwo i wychowanie	362	162	200	175	107	68	—	—	33	10	72	57	2	1	—	—	187	55	132
35. Nauka, literatura i sztuka	—	—	—	—	—	—	—	—	—	—	—	—	—	—	—	—	—	—	—
36. Teatr, muz., widowiska i sport	32	18	14	14	14	—	—	—	14	—	—	—	—	—	—	—	18	4	14
F. 37. ARMIA, MARYNARKA I LOTNICTWO WOJSKOWE	34	29	5	29	28	1	—	—	—	—	5	—	22	1	—	—	5	1	4
G. SŁUŻBA DOMOWA I INNE USŁUGI OSOBISTE	733	118	615	578	56	522	4	—	16	20	—	3	34	499	2	—	155	62	93
38. Służba domowa	600	54	546	513	16	497	—	—	—	—	—	3	16	494	—	—	87	38	49
39. Inne usługi osobiste	133	64	69	65	40	25	4	—	16	20	—	—	18	5	2	—	68	24	44
H. BEZROBOTNI I OSOBY NIE- WYKONYWAJĄCE PRACY ZAWODOWEJ (prócz utrzym. członków rodzin)	1 720	748	972	849	452	397	—	—	—	—	—	—	—	—	—	—	871	296	575
40. Bezrobotni oraz osoby prze- bywające w więzien., szpit., zakł. naukowych i t. p.	315	201	114	268	191	77	—	—	—	—	—	—	—	—	—	—	47	10	37
41. Utrzymujący się bez pracy	1 405	547	858	581	261	320	—	—	—	—	—	—	—	—	—	—	824	286	538
N. BEZ BLIŻSZEGO OKRE- ŚLENIA I BEZ PODANIA ZAWODU	2 517	1 037	1 480	936	484	452	1	—	9	1	3	4	456	430	—	3	1 581	553	1 028
42. Bez bliższego określenia zawodu	2 322	971	1 351	909	470	439	1	—	9	1	3	4	456	430	—	3	1 413	501	912
43. Bez podania zawodu	195	66	129	27	14	13	—	—	—	—	—	—	—	—	—	—	168	52	116

^a Łącznie z osobami o niewiadomym stanowisku społecznym.

Tablica XVIII. LUDNOŚĆ CZYNNA ZAWODOWO WEDŁUG DZIAŁÓW I GAŁĘZI ZAWODU
OBJEKTYWNEGO I STANOWISKA SPOŁECZNEGO. LUDNOŚĆ BIERNĄ ZAWODOWO (c. d.).

POWIATY.

POW. SIERPC — MIASTA.

ZAWÓD OBJEKTYWNY (DZIAŁY I GAŁĘZIE)	Ogółem czynni i bierni zawodowo			C z y n n i z a w o d o w o												Bierni zawodowo członkowie rodzin		
				ogółem*			samodzielni			personal pracowni- czy i nad- zorczy		robotnicy		pomagający członkowie rodzin				
	r	m	k	r	m	k	zatrudnia- jący obce siły robocze		niezatrud- niający obcych sił roboczych		m	k	m	k	m	k	r	m
OGÓŁEM	11 235	5 230	6 005	4 378	2 903	1 475	114	8 1246	253	215	67	855	609	261	345	6 857	2 327	4 530
A. ROLNICTWO I LEŚNIC- TWO WRAZ Z HODOWLĄ, OGRODNICTWEM I RY- BACTWEM	1 417	686	731	746	409	337	46	5 158	28	3	—	106	60	96	244	671	277	394
1. Roln., hod., ogrodn. i rybactwo	1 408	682	726	743	406	337	46	5 157	28	3	—	104	60	96	244	665	276	389
2. Leśnictwo i łowiectwo	9	4	5	3	3	—	—	1	—	—	—	2	—	—	—	6	1	5
B. GÓRNICCTWO I PRZEMYSŁ	3 660	1 870	1 790	1 273	1 086	187	55	3 570	92	35	6	310	50	116	36	2 387	784	1 603
3. Górnictwo, kamieniołomy i t. p.	2	1	1	2	1	1	—	—	—	—	—	1	—	—	1	—	—	—
4. Przemysł mineralny	87	41	46	18	16	2	3	—	5	—	1	6	2	1	—	69	25	44
5. Hutnictwo	—	—	—	—	—	—	—	—	—	—	—	—	—	—	—	—	—	—
6. Przemysł metalowy	195	97	98	62	59	3	2	—	31	1	1	14	—	11	1	133	38	95
7. Przemysł maszyn. i elektrotech.	62	34	28	24	21	3	—	—	4	—	—	16	1	1	—	38	13	25
8. Obróbka metali szlachetnych, wyrób zegarków i instrumen- tów precyzyjnych	28	13	15	11	11	—	—	—	6	—	—	2	—	3	—	17	2	15
9. Przemysł chemiczny	9	6	3	1	1	—	—	—	1	—	—	—	—	—	—	8	5	3
10. Przemysł włókienniczy	41	18	23	12	9	3	—	—	8	2	—	1	—	—	1	29	9	20
11. Przemysł papierniczy	—	—	—	—	—	—	—	—	—	—	—	—	—	—	—	—	—	—
12. Przemysł skórzaný	90	48	42	30	29	1	2	—	20	—	—	3	—	4	1	60	19	41
13. Przemysł drzewny	283	161	122	100	97	3	8	—	53	2	1	22	—	13	1	183	64	119
14. Przemysł spożywczy	672	342	330	200	170	30	15	—	84	11	7	50	3	14	16	472	172	300
15. Przemysł odzieżowy i galant.	1 794	903	891	675	547	128	23	3	305	76	—	152	35	67	14	1 119	366	763
16. Przemysł poligraficzny	27	16	11	10	9	1	—	—	5	—	1	3	—	—	1	17	7	10
17. Budownictwo	338	175	163	117	105	12	2	—	48	—	23	30	9	2	—	221	70	151
18. Gaz, woda i elektryczność	1	1	—	1	1	—	—	—	—	—	—	1	—	—	—	—	—	—
19. Przemysł bez podania gałęzi	31	14	17	10	10	—	—	—	—	—	1	9	—	—	—	21	4	17
C. HANDEL I UBEZPIECZENIA	2 626	1 166	1 460	754	546	208	9	—	423	110	22	7	48	29	44	62	1 872	620
20. Handel towarowy	2 232	990	1 242	620	454	166	7	—	389	100	8	2	8	8	4	56	1 612	536
21. Spółdzielnie, związki i hur- townie spółdzielcze (z wyjąt- kiem spółdzielni kredytowych)	92	48	44	35	25	10	—	—	—	—	12	5	13	5	—	57	23	34
22. Hotele, wynajem mieszkań, jadalnie	199	80	119	77	46	31	2	—	16	10	—	—	26	15	2	6	122	34
23. Handel pieniężny	8	4	4	3	3	—	—	—	1	—	—	1	—	—	—	5	1	4
24. Ubezpieczenia	1	—	1	1	—	—	—	—	—	—	—	—	—	—	—	—	—	—
25. Pośrednictwo różnego rodzaju oraz prace pomocn. w handlu	94	44	50	18	18	—	—	—	17	—	1	—	—	—	—	76	26	50
D. KOMUNIKACJA I TRANS- PORT	494	255	239	169	148	21	1	—	38	—	36	10	70	11	3	325	107	218
26. Poczta, telegraf, telefony	44	24	20	17	13	4	—	—	—	—	7	4	—	—	—	27	11	16
27. Koleje żelazne i kolejki oraz tramwaje miejskie	187	95	92	85	69	16	—	—	—	—	28	5	41	11	—	102	26	76
28. Inne rodzaje komunikacji i transportu	199	103	96	47	46	1	1	—	23	—	1	1	19	—	2	152	57	95
29. Prace pomocnicze przy ko- munikacji i transporcie	64	33	31	20	20	—	—	—	15	—	—	—	4	—	1	44	13	31
E. SŁUŻBA PUBLICZNA, WOLNE ZAWODY I PRA- CE POMOCNICZE PRZY WOLNYCH ZAWODACH	676	328	348	270	202	68	1	—	37	11	113	42	51	15	—	406	126	280
30. Administracja państwowa i sam- orządowa. Sądownictwo i ad- wokatura	368	189	179	131	114	17	1	—	3	—	72	15	38	2	—	237	75	162
31. Służba zdrowia	66	30	36	37	18	19	—	—	10	7	3	4	5	8	—	29	12	17
32. Organizacje i instyt. społeczne	21	9	12	9	4	5	—	—	—	—	4	1	—	4	—	12	5	7
33. Kościół	59	29	30	19	19	—	—	—	—	—	13	—	6	—	—	40	10	30
34. Szkolnictwo i wychowanie	145	62	83	67	40	27	—	—	17	4	21	22	2	1	—	78	22	56
35. Nauka, literatura i sztuka	—	—	—	—	—	—	—	—	—	—	—	—	—	—	—	—	—	—
36. Teatr, muz., widowiska i sport	17	9	8	7	7	—	—	—	7	—	—	—	—	—	—	10	2	8
F. 37. ARMJA, MARYNARKA I LOTNICTWO WOJSKOWE	10	8	2	7	7	—	—	—	—	—	3	—	4	—	—	3	1	2
G. SŁUŻBA DOMOWA I INNE USŁUGI OSOBISTE	313	61	252	238	37	201	1	—	15	12	—	—	19	189	2	75	24	51
38. Służba domowa	218	14	204	192	7	185	—	—	—	—	—	—	7	185	—	26	7	19
39. Inne usługi osobiste	95	47	48	46	30	16	1	—	15	12	—	—	12	4	2	49	17	32
H. BEZROBOTNI I OSOBY NIE- WYKONYWAJĄCE PRACY ZAWODOWEJ (prócz utrzym. członków rodzin)	704	320	384	392	206	186	—	—	—	—	—	—	—	—	—	312	114	198
40. Bezrobotni oraz osoby prze- bywające w więzien., szpit. zakł. naukowych i t. p.	169	125	44	168	125	43	—	—	—	—	—	—	—	—	—	1	—	1
41. Utrzymujący się bez pracy	535	195	340	224	81	143	—	—	—	—	—	—	—	—	—	311	114	197
N. BEZ BLIŻSZEGO OKRE- ŚLENIA I BEZ PODANIA ZAWODU	1 335	536	799	529	262	267	1	—	5	—	3	2	247	255	3	806	274	532
42. Bez bliższego określenia zawodu	1 264	517	747	518	257	261	1	—	5	—	3	2	247	255	3	746	260	480
43. Bez podania zawodu	71	19	52	11	5	6	—	—	—	—	—	—	—	—	—	60	14	46

a Łącznie z osobami o niewiadomym stanowisku społecznym.

Tablica XVIII. LUDNOŚĆ CZYNNA ZAWODOWO WEDŁUG DZIAŁÓW I GAŁĘZI ZAWODU
OBJEKTYWNEGO I STANOWISKA SPOŁECZNEGO. LUDNOŚĆ BIERNĄ ZAWODOWO (c. d.).

POWIATY.

POW. SIERPC – WIEŚ.

ZAWÓD OBJEKTYWNY (DZIAŁY I GAŁĘZIE)	Ogółem czynni i bierni zawodowo			C z y n n i z a w o d o w o												Bierni zawodowo członkowie rodzin		
				ogółem ^a			samodzielni				personel pracowniczy i nad- zorczy		robotnicy		pomagający członkowie rodzin			
	r	m	k	r	m	k	zatrudnia- jący obce siły robocze		niezatrud- niający obcych sił roboczych		m	k	m	k	m	k	r	m
OGÓLEM	57 680	27 373	30 307	29 997	16 188	13 809	1631	150 4987	856	282	55	4 508	2864	4523	9 664	27 683	11 185	16 498
A. ROLNICTWO I LEŚNIC- TWO WRAZ Z HODOWLĄ, OGRODNICTWEM I RY- BACTWEM	47 676	22 733	24 943	26 420	13 727	12 693	1563	143 3884	651	100	5	3 785	2310	4394	9 583	21 256	9 006	12 250
1. Roln., hod., ogrodn. i rybactwo	47 607	22 695	24 912	26 407	13 714	12 693	1563	143 3884	651	100	5	3 772	2310	4394	9 583	21 200	8 981	12 219
2. Leśnictwo i łowiectwo	69	38	31	13	13	—	—	—	—	—	—	13	—	—	—	56	25	31
B. GÓRNICZTWO I PRZEMYSŁ	4 264	2 123	2 141	1 352	1 170	182	60	5 733	125	11	—	275	34	91	18	2 912	953	1 959
3. Górnictwo, kamieniołomy i t. p.	7	3	4	2	2	—	—	—	—	—	—	2	—	—	—	5	1	4
4. Przemysł mineralny	58	28	30	16	14	2	—	7	—	—	—	5	2	2	—	42	14	28
5. Hutnictwo	—	—	—	—	—	—	—	—	—	—	—	—	—	—	—	—	—	—
6. Przemysł metalowy	452	245	207	141	140	1	15	75	—	—	—	28	—	22	1	311	105	206
7. Przemysł maszyn. i elektrotech.	—	—	—	—	—	—	—	—	—	—	—	—	—	—	—	—	—	—
8. Obróbka metali szlachetnych, wyrób zegarków i instrumen- tów precyzyjnych	20	13	7	7	7	—	—	6	—	—	—	—	—	1	—	13	6	7
9. Przemysł chemiczny	3	2	1	1	1	—	—	1	—	—	—	—	—	—	—	2	1	1
10. Przemysł włókienniczy	38	16	22	17	9	8	—	9	6	—	—	—	1	—	1	21	7	14
11. Przemysł papierniczy	1	—	1	—	—	—	—	—	—	—	—	—	—	—	—	1	—	1
12. Przemysł skórzaný	104	50	54	37	35	2	1	30	1	—	—	—	1	4	—	67	15	52
13. Przemysł drzewny	542	273	269	161	158	3	—	119	3	1	—	27	—	5	—	381	115	266
14. Przemysł spożywczy	925	475	450	241	227	14	19	2 118	4	2	—	59	—	29	8	684	248	436
15. Przemysł odzieżowy i galant.	1 586	742	844	557	415	142	18	3 281	110	—	—	94	22	22	7	1 029	327	702
16. Przemysł poligraficzny	13	4	9	6	3	3	—	—	—	—	—	1	2	—	—	7	1	6
17. Budownictwo	486	254	232	160	153	7	1	84	—	8	—	54	6	6	1	326	101	225
18. Gaz, woda i elektryczność . . .	—	—	—	—	—	—	—	—	—	—	—	—	—	—	—	—	—	—
19. Przemysł bez podania gałęzi . .	29	18	11	6	6	—	—	1	—	—	—	5	—	—	—	23	12	11
C. HANDEL I UBEZPIECZENIA	1 820	873	947	513	383	130	4	2 322	56	6	2	13	7	38	63	1 307	490	817
20. Handel towarowy	1 704	816	888	475	361	114	3	2 311	46	2	2	7	3	38	61	1 229	455	774
21. Spółdzielnie, związki i hur- townie spółdzielcze (z wyjąt- kiem spółdzielni kredytowych)	17	10	7	9	7	2	—	—	—	4	—	3	2	—	—	8	3	5
22. Hotele, wynajem mieszkań, jadalnie	79	33	46	23	9	14	1	5	10	—	—	3	—	—	2	56	4	32
23. Handel pieniężny	—	—	—	—	—	—	—	—	—	—	—	—	—	—	—	—	—	—
24. Ubezpieczenia	—	—	—	—	—	—	—	—	—	—	—	—	—	—	—	—	—	—
25. Pośrednictwo różnego rodzaju oraz prace pomocn. w handlu	20	14	6	6	6	—	—	6	—	—	—	—	—	—	—	14	8	6
D. KOMUNIKACJA I TRANS- PORT	537	289	248	218	191	27	—	15	3	30	5	146	19	—	—	319	98	221
26. Poczta, telegraf, telefony	13	7	6	6	4	2	—	—	—	4	2	—	—	—	—	7	3	4
27. Koleje żelazne i kolejki oraz tramwaje miejskie	359	192	167	153	132	21	—	—	—	23	2	109	19	—	—	206	60	146
28. Inne rodzaje komunikacji i transportu	140	80	60	49	48	1	—	11	1	3	—	34	—	—	—	91	32	59
29. Prace pomocnicze przy kom- unikacji i transporcie	25	10	15	10	7	3	—	4	2	—	1	3	—	—	—	15	3	12
E. SŁUŻBA PUBLICZNA, WOLNE ZAWODY I PRA- CE POMOCNICZE PRZY WOLNYCH ZAWODACH	741	348	393	268	209	59	1	28	12	133	38	47	8	—	—	473	139	334
30. Administracja państwowa i sam- orządowa. Sądownictwo i ad- wokatura	237	120	117	71	68	3	1	2	—	37	2	28	1	—	—	166	52	114
31. Służba zdrowia	55	17	38	21	9	12	—	3	6	4	1	2	4	—	—	34	8	26
32. Organizacje i instyt. społeczne	8	2	6	5	2	3	—	—	—	1	—	1	3	—	—	3	—	3
33. Kościół	209	100	109	56	56	—	—	—	—	40	—	16	—	—	—	153	44	109
34. Szkolnictwo i wychowanie	217	100	117	108	67	41	—	16	6	51	35	—	—	—	—	109	33	76
35. Nauka, literatura i sztuka	—	—	—	—	—	—	—	—	—	—	—	—	—	—	—	—	—	—
36. Teatr, muz., widowiska i sport	15	9	6	7	7	—	—	7	—	—	—	—	—	—	—	8	2	6
F. 37. ARMIA, MARYNARKA I LOTNICTWO WOJSKOWE	24	21	3	22	21	1	—	—	—	2	—	18	1	—	—	2	—	2
G. SŁUŻBA DOMOWA I INNE USŁUGI OSOBISTE	420	57	363	340	19	321	3	1	8	—	3	15	310	—	—	80	38	42
38. Służba domowa	382	40	342	321	9	312	—	—	—	—	3	9	309	—	—	61	31	30
39. Inne usługi osobiste	38	17	21	19	10	9	3	1	8	—	—	6	1	—	—	19	7	12
H. BEZROBOTNI I OSOBY NIE- WYKONYWAJĄCE PRACY ZAWODOWEJ (prócz utrzym. członków rodzin)	1 016	428	588	457	246	211	—	—	—	—	—	—	—	—	—	559	182	377
40. Bezrobotni oraz osoby prze- bywające w więzien., szpit., zakł. naukowych i t. p.	146	76	70	100	66	34	—	—	—	—	—	—	—	—	—	46	10	36
41. Utrzymujący się bez pracy	870	352	518	357	180	177	—	—	—	—	—	—	—	—	—	513	172	341
N. BEZ BLIŻSZEGO OKRE- ŚLENIA I BEZ PODANIA ZAWODU	1 182	501	681	407	222	185	—	4	1	—	2	209	175	—	—	775	279	496
42. Bez bliższego określenia zawodu	1 058	454	604	391	213	178	—	—	—	—	—	—	—	—	—	667	241	426
43. Bez podania zawodu	124	47	77	16	9	7	—	—	—	—	—	—	—	—	—	108	38	70

a Łącznie z osobami o niewiadomym stanowisku społecznym.

Tablica XVIII. LUDNOŚĆ CZYNNA ZAWODOWO WEDŁUG DZIAŁÓW I GAŁĘZI ZAWODU
OBJEKTYWNEGO I STANOWISKA SPOŁECZNEGO. LUDNOŚĆ BIERNĄ ZAWODOWO (c. d.).

POWIATY.

POW. SKIERNIEWICE — MIASTA I WIEŚ RAZEM.

ZAWÓD OBJEKTYWNY (DZIAŁY I GAŁĘZIE)	Ogółem czynni i bierni zawodowo			C z y n n i z a w o d o w o												Bierni zawodowo członkowie rodzin			
				ogółem*			samodzielni				personel pracowniczy i nad- zorczy		robotnicy		pomagający członkowie rodzin				
	r	m	k	r	m	k	m	k	m	k	m	k	m	k	r	m	k		
OGÓŁEM	63 476	30 860	32 616	32 627	18 652	13 975	1659	161	5584	786	636	270	5 228	2493	4818	9 811	30 849	12 208	18 641
A. ROLNICTWO I LEŚNIC- TWO WRAZ Z HODOWLĄ, OGRODNICTWEM I RY- BACTWEM	43 344	21 335	22 009	25366	13433	11933	1471	142	4447	485	105	13	2 709	1543	4695	9 748	17 978	7 902	10 076
1. Roln., hod., ogrodn. i rybactwo	43 080	21 202	21 878	25 301	13 369	11 932	1471	142	4447	485	91	12	2 639	1543	4695	9 748	17 779	7 833	9 946
2. Leśnictwo i łowiectwo	264	133	131	65	64	1	—	—	—	—	14	1	50	—	—	—	199	69	130
B. GÓRNICSTWO I PRZEMYSŁ	5 435	2 850	2 585	1 878	1 680	198	157	13	709	101	23	6	693	59	97	19	3 557	1 170	2 387
3. Górnictwo, kamieniołomy i t. p.	18	10	8	6	6	—	—	—	—	—	1	—	5	—	—	—	12	4	8
4. Przemysł mineralny	87	51	36	26	26	—	—	—	—	—	—	—	21	—	—	—	61	25	36
5. Hutnictwo	—	—	—	—	—	—	—	—	—	—	—	—	—	—	—	—	—	—	—
6. Przemysł metalowy	485	289	196	187	187	—	—	—	—	—	—	—	79	—	12	—	298	102	196
7. Przemysł maszyn. i elektrot.	11	8	3	7	7	—	—	—	—	—	—	—	4	—	—	—	4	1	3
8. Obróbka metali szlachetnych, wyrób zegarków i instrumen- tów precyzyjnych	32	19	13	16	14	2	—	1	9	1	—	—	5	—	—	—	16	5	11
9. Przemysł chemiczny	14	7	7	6	3	3	—	1	1	1	—	—	—	1	2	—	8	4	4
10. Przemysł włókienniczy	87	37	50	29	21	8	2	—	8	3	1	—	10	5	—	—	58	16	42
11. Przemysł papierniczy	5	2	3	3	1	2	—	—	1	2	—	—	—	—	—	—	2	1	1
12. Przemysł skórzaný	82	40	42	21	21	—	—	—	14	—	—	—	4	—	1	—	61	19	42
13. Przemysł drzewny	581	301	280	177	176	1	11	—	91	—	5	—	61	—	8	1	404	125	279
14. Przemysł spożywczy	1 272	665	607	395	377	18	54	4	94	2	8	3	188	7	33	2	877	288	589
15. Przemysł odzieżowy i galant.	2 080	1 059	1 021	800	641	159	52	7	334	92	1	—	218	45	36	15	1 283	418	862
16. Przemysł poligraficzny	50	25	25	17	15	2	1	—	8	—	—	1	5	—	1	1	33	10	23
17. Budownictwo	557	291	266	162	160	2	9	—	71	—	4	2	72	—	4	—	395	131	264
18. Gaz, woda i elektryczność . .	6	3	3	2	2	—	—	—	—	—	—	—	2	—	—	—	4	1	3
19. Przemysł bez podania gałęzi . .	68	43	25	24	23	1	2	—	1	—	1	—	19	1	—	—	44	20	24
C. HANDEL I UBEZPIECZENIA	2 567	1 132	1 435	758	510	248	25	6	332	117	32	14	101	69	20	41	1 809	622	1 187
20. Handel towarowy	1 926	856	1 070	527	364	163	17	4	298	104	13	6	17	14	19	35	1 399	492	907
21. Spółdzielnie, związki i hur- townie spółdzielce (z wyjąt- kiem spółdzielni kredytowych)	71	31	40	36	20	16	—	—	—	—	11	6	9	10	—	—	35	11	24
22. Hotele, wynajem mieszkań, jadłodajnie	494	213	281	173	108	65	8	2	24	10	2	1	73	45	1	6	321	105	216
23. Handel pieniężny	12	4	8	5	4	1	—	—	—	—	2	1	2	—	—	—	7	—	7
24. Ubezpieczenia	11	7	4	4	4	—	—	—	—	—	4	—	—	—	—	—	7	3	4
25. Pośrednictwo różnego rodzaju oraz prace pomocn. w handlu	53	21	32	13	10	3	—	—	10	3	—	—	—	—	—	—	40	11	29
D. KOMUNIKACJA I TRANS- PORT	5 011	2 533	2 478	1 334	1 269	65	1	—	43	1	181	38	1 042	26	2	—	3 677	1 264	2 413
26. Poczta, telegraf, telefony . .	92	38	54	32	20	12	—	—	—	—	10	12	10	—	—	—	60	18	42
27. Koleje żelazne i kolejki oraz tramwaje miejskie	4 566	2 310	2 256	1 214	1 162	52	—	—	—	—	165	26	997	26	—	—	3 352	1 148	2 204
28. Inne rodzaje komunikacji i transportu	260	139	121	66	66	—	1	—	23	—	6	—	34	—	2	—	194	73	121
29. Prace pomocnicze przy ko- munikacji i transporcie	93	46	47	22	21	1	—	—	20	1	—	—	1	—	—	—	71	25	46
E. SŁUŻBA PUBLICZNA, WOLNE ZAWODY I PRA- CE POMOCNICZE PRZY WOLNYCH ZAWODACH	1 774	777	997	695	437	258	3	—	34	33	223	186	174	39	1	—	1 079	340	739
30. Administracja państwowa i sam- orządowa. Sądownictwo i ad- wokatura	807	387	420	255	218	37	2	—	7	—	99	35	110	2	—	—	552	169	383
31. Służba zdrowia	142	52	90	75	29	46	—	—	3	11	15	15	9	20	—	—	67	23	44
32. Organizacje i instyt. społeczne	106	40	66	47	21	26	—	—	—	—	14	17	7	9	—	—	59	19	40
33. Kościół	205	105	100	62	62	—	—	—	—	—	37	—	25	—	—	—	143	43	100
34. Szkolnictwo i wychowanie . .	469	173	296	239	92	147	—	—	14	21	56	118	22	8	—	—	230	81	149
35. Nauka, literatura i sztuka . .	5	2	3	4	2	2	—	—	1	1	1	1	—	—	—	—	1	—	1
36. Teatr, muz., widowiska i sport	40	18	22	13	13	—	1	—	9	—	1	—	1	—	1	—	27	5	22
F. 37. ARMIA, MARYNARKA I LOTNICTWO WOJSKOWE	238	155	83	143	137	6	—	—	—	—	63	4	74	2	—	—	95	18	77
G. SŁUŻBA DOMOWA I INNE USŁUGI OSOBISTE	747	159	588	519	66	453	2	—	19	49	—	—	41	401	3	3	228	93	135
38. Służba domowa	565	86	479	433	35	398	—	—	—	—	—	—	34	398	—	—	132	51	81
39. Inne usługi osobiste	182	73	109	86	31	55	2	—	19	49	—	—	7	3	3	3	96	42	54
H. BEZROBOTNI I OSOBY NIE- WYKONYWAJĄCE PRACY ZAWODOWEJ (prócz utrzym. członków rodzin)	2 136	996	1 140	1 150	707	443	—	—	—	—	—	—	—	—	—	—	986	289	697
40. Bezrobotni oraz osoby prze- bywające w więzien., szpit., zakł. naukowych i t. p.	900	558	342	609	465	144	—	—	—	—	—	—	—	—	—	—	291	93	198
41. Utrzymujący się bez pracy . .	1 236	438	798	541	242	299	—	—	—	—	—	—	—	—	—	—	695	196	499
N. BEZ BLIŻSZEGO OKRE- ŚLENIA I BEZ PODANIA ZAWODU	2 224	923	1 301	784	413	371	—	—	—	—	9	9	394	354	—	—	1 440	510	930
42. Bez bliższego określenia zawodu	1 961	837	1 124	766	403	363	—	—	—	—	9	9	394	354	—	—	1 195	434	761
43. Bez podania zawodu	263	86	177	18	10	8	—	—	—	—	—	—	—	—	—	—	245	76	169

a Łącznie z osobami o niewiadomym stanowisku społecznym.

Tablica XVIII. LUDNOŚĆ CZYNNA ZAWODOWO WEDŁUG DZIAŁÓW I GAŁĘZI ZAWODU
OBJEKTYWNEGO I STANOWISKA SPOŁECZNEGO. LUDNOŚĆ BIERNA ZAWODOWO (c. d.).

POWIATY.

POW. SKIERNIEWICE — MIASTA.

ZAWÓD OBJEKTYWNY (DZIAŁY I GAŁĘZIE)	Ogółem czynni i bierni zawodowo			C z y n n i z a w o d o w o														Bierni zawodowo członkowie rodzin		
				ogółem ^a			samodzielni				personal pracowai- czy i nad- zorczy		robotnicy		pomagający członkowie rodzin					
	r	m	k	r	m	k	zatrudnia- jący obce siły robocze		niezatrud- niający obcych sił roboczych		m	k	m	k	m	k	r	m	k	
OGÓŁEM	15 265	7 063	8 202	5 547	3 813	1 734	187	20	855	252	414	175	1 813	766	148	177	9 718	3 250	6 468	
A. ROLNICTWO I LEŚNIC- TWO WRAZ Z HODOWLĄ, OGRODNICTWEM I RY- BACTWEM	809	386	423	435	253	182	29	5	74	16	4	2	87	39	59	120	374	133	241	
1. Roln., hod., ogrodn. i rybactwo	782	374	408	426	245	181	29	5	74	16	2	1	81	39	59	120	356	129	227	
2. Leśnictwo i łowiectwo	27	12	15	9	8	1	—	—	—	—	2	1	6	—	—	—	18	4	14	
B. GÓRNICZTWO I PRZEMYSŁ	3 822	1 966	1 856	1 266	1 131	135	127	9	402	62	17	4	519	44	65	16	2 556	835	1 721	
3. Górnictwo, kamieniołomy i t.p.	1	1	—	1	1	—	—	—	—	—	1	—	—	—	—	—	—	—	—	
4. Przemysł mineralny	65	37	28	19	19	—	—	—	1	—	1	—	16	—	—	—	46	18	28	
5. Hutnictwo	—	—	—	—	—	—	—	—	—	—	—	—	—	—	—	—	—	—	—	
6. Przemysł metalowy	214	124	9	75	75	—	13	—	20	—	—	—	36	—	6	—	139	49	90	
7. Przemysł maszyn. i elektrotech.	8	6	2	5	5	—	—	—	2	—	1	—	2	—	—	—	3	1	2	
8. Obróbka metali szlachetnych, wyrób zegarków i instrumen- tów precyzyjnych	31	18	13	15	13	2	—	1	8	1	—	—	5	—	—	—	16	5	11	
9. Przemysł chemiczny	13	7	6	5	3	2	—	1	1	1	—	—	—	—	2	—	8	4	4	
10. Przemysł włókienniczy	63	28	35	21	17	4	2	—	6	2	1	—	8	2	—	—	42	11	31	
11. Przemysł papierniczy	5	2	3	3	1	2	—	—	1	2	—	—	—	—	—	—	2	1	1	
12. Przemysł skórzany	70	31	39	17	17	—	2	—	10	—	—	—	4	—	1	—	53	14	39	
13. Przemysł drzewny	316	160	156	95	95	—	10	—	37	—	5	—	35	—	8	—	221	65	156	
14. Przemysł spożywczy	884	459	425	270	260	10	40	2	50	—	6	3	149	4	15	1	614	199	415	
15. Przemysł odzieżowy i galant.	1 678	846	832	608	495	113	51	5	218	56	1	—	195	38	30	14	1 070	351	719	
16. Przemysł poligraficzny	45	22	23	15	13	2	1	—	7	—	—	—	4	—	1	—	30	9	21	
17. Budownictwo	360	182	178	94	94	—	6	—	40	—	1	—	45	—	2	—	266	88	178	
18. Gaz, woda i elektryczność	6	3	3	2	2	—	—	—	—	—	—	—	2	—	—	—	4	1	3	
19. Przemysł bez podania gałęzi	63	40	23	21	21	—	2	—	1	—	—	—	18	—	—	—	42	19	23	
C. HANDEL I UBEZPIECZENIA	2 339	1 020	1 319	688	458	230	25	6	290	112	31	14	94	59	18	38	1 651	562	1 089	
20. Handel towarowy	1 735	761	974	472	321	151	17	4	260	99	13	6	14	9	17	33	1 263	440	823	
21. Spółdzielnie, związki i hur- townie spółdzielcze (z wyjąt- kiem spółdzielni kredytowych)	56	25	31	29	17	12	—	—	—	—	10	6	7	6	—	—	27	8	19	
22. Hotele, wynajem mieszkań, jadalnie	472	202	270	165	102	63	8	2	20	10	2	1	71	44	1	5	307	100	207	
23. Handel pieniężny	12	4	8	5	4	1	—	—	—	—	2	1	2	—	—	—	7	—	7	
24. Ubezpieczenia	11	7	4	4	4	—	—	—	—	—	4	—	—	—	—	—	7	3	4	
25. Pośrednictwo różnego rodzaju oraz prace pomocn. w handlu	53	21	32	13	10	3	—	—	10	3	—	—	—	—	—	—	40	11	29	
D. KOMUNIKACJA I TRANS- PORT	3 097	1 551	1 546	841	793	48	1	—	43	1	162	35	585	12	2	—	2 256	758	1 498	
26. Poczta, telegraf, telefony	91	37	54	31	19	12	—	—	—	—	9	12	10	—	—	—	60	18	42	
27. Koleje żelazne i kolejki oraz tramwaje miejskie	2 715	1 367	1 348	738	703	35	—	—	—	—	147	23	556	12	—	—	1 977	664	1 313	
28. Inne rodzaje komunikacji i transportu	198	101	97	50	50	—	1	—	23	—	6	—	18	—	2	—	148	51	97	
29. Prace pomocnicze przy ko- munikacji i transporcie	93	46	47	22	21	1	—	—	20	1	—	—	1	—	—	—	71	25	46	
E. SŁUŻBA PUBLICZNA, WOLNE ZAWODY I PRA- CE POMOCNICZE PRZY WOLNYCH ZAWODACH	1 162	508	654	440	273	167	3	—	28	20	132	113	107	34	1	—	722	235	487	
30. Administracja państwowa i sa- morządowa. Sądownictwo i ad- wokatura	610	293	317	196	162	34	2	—	7	—	78	32	75	2	—	—	414	131	283	
31. Służba zdrowia	137	50	87	72	29	43	—	—	3	8	15	15	9	20	—	—	65	21	44	
32. Organizacje i instyt. społeczne	41	13	28	18	4	14	—	—	—	—	1	7	3	7	—	—	23	9	14	
33. Kościół	75	38	37	19	19	—	—	—	—	—	10	—	9	—	—	—	56	19	37	
34. Szkolnictwo i wychowanie	274	104	170	124	50	74	—	—	14	11	26	58	10	5	—	—	150	54	96	
35. Nauka, literatura i sztuka	3	1	2	3	1	2	—	—	—	—	1	1	—	—	—	—	—	—	—	
36. Teatr, muz., widowiska i sport	22	9	13	8	8	—	1	—	4	—	1	—	1	—	1	—	14	1	13	
F. 37. ARMJA, MARYNARKA I LOTNICTWO WOJSKOWE	200	121	79	106	103	3	—	—	—	—	62	3	41	—	—	—	94	18	76	
G. SŁUŻBA DOMOWA I INNE USŁUGI OSOBISTE	457	93	364	329	38	291	2	—	18	41	—	—	14	247	3	3	128	55	73	
38. Służba domowa	290	24	266	254	8	246	—	—	—	—	—	—	7	246	—	—	36	16	20	
39. Inne usługi osobiste	167	69	98	75	30	45	2	—	18	41	—	—	7	1	3	3	92	39	53	
H. BEZROBOTNI I OSOBY NIE- WYKONYWAJĄCE PRACY ZAWODOWEJ (prócz utrzym. członków rodzin)	1 436	593	843	728	388	340	—	—	—	—	—	—	—	—	—	—	708	205	503	
40. Bezrobotni oraz osoby prze- bywające w więzien., szpit., zakł. naukowych i t. p.	481	266	215	315	215	100	—	—	—	—	—	—	—	—	—	—	166	51	115	
41. Utrzymujący się bez pracy	955	327	628	413	173	240	—	—	—	—	—	—	—	—	—	—	542	154	388	
N. BEZ BLIŻSZEGO OKRE- ŚLENIA I BEZ PODANIA ZAWODU	1 943	825	1 118	714	376	338	—	—	—	—	6	4	366	331	—	—	1 229	449	780	
42. Bez bliższego określenia zawodu	1 802	775	1 027	707	372	335	—	—	—	—	6	4	366	331	—	—	1 095	403	692	
43. Bez podania zawodu	141	50	91	7	4	3	—	—	—	—	—	—	—	—	—	—	134	46	88	

^a Łącznie z osobami o niewiadomym stanowisku społecznym.

Tablica XVIII. LUDNOŚĆ CZYNNA ZAWODOWO WEDŁUG DZIAŁÓW I GAŁĘZI ZAWODU
OBJEKTYWNEGO I STANOWISKA SPOŁECZNEGO. LUDNOŚĆ BIERNĄ ZAWODOWO (c. d.).

POWIATY.

POW. SKIERNIEWICE — WIEŚ.

ZAWÓD OBJEKTYWNY (DZIAŁY I GAŁĘZIE)	Ogółem czynni i bierni zawodowo			C z y n n i z a w o d o w o												Bierni zawodowo członkowie rodzin			
				ogółem			samodzielni				personel pracowniczy i nau- zorczy		robotnicy		pomagający członkowie rodzin				
	r	m	k	r	m	k	m	k	m	k	m	k	m	k	m	k	r	m	k
OGÓŁEM	48 211	23 797	24 414	27 080	14 889	12 241	14 72	141	4 729	534	222	95	3 415	1 727	4 670	9 634	21 131	8 958	12 173
A. ROLNICTWO I LEŚNIC- TWO WRAZ Z HODOWLĄ, OGRODNICTWEM I RY- BACTWEM	42 535	20 949	21 586	24 931	13 180	11 751	14 42	137	4 373	469	101	11	2 622	1 504	4 636	9 628	17 604	7 769	9 835
1. Roln., hod., ogrodn. i rybactwo	42 298	20 828	21 470	24 875	13 124	11 751	14 42	137	4 373	469	89	11	2 578	1 504	4 636	9 628	17 423	7 704	9 719
2. Leśnictwo i łowiectwo	237	121	116	56	56	—	—	—	—	—	12	—	44	—	—	—	181	65	116
B. GÓRNICZTWO I PRZEMYSŁ	1 613	884	729	612	549	63	30	4	307	39	6	2	174	15	32	3	1 001	335	666
3. Górnictwo, kamieniołomy i t. p.	17	9	8	5	5	—	—	—	—	—	—	—	5	—	—	—	12	4	8
4. Przemysł mineralny	22	14	8	7	7	—	—	—	—	—	—	—	5	—	—	—	15	7	8
5. Hutnictwo	—	—	—	—	—	—	—	—	—	—	—	—	—	—	—	—	—	—	—
6. Przemysł metalowy	271	165	106	112	112	—	—	—	—	—	—	—	43	—	6	—	159	53	106
7. Przemysł maszyn. i elektrotech.	3	2	1	2	2	—	—	—	—	—	—	—	2	—	—	—	1	—	1
8. Obróbka metali szlachetnych, wyrób zegarków i instrumen- tów precyzyjnych	1	1	—	1	1	—	—	—	—	—	—	—	—	—	—	—	—	—	—
9. Przemysł chemiczny	1	—	1	1	—	—	—	—	—	—	—	—	—	1	—	—	—	—	—
10. Przemysł włókienniczy	24	9	15	8	4	—	—	—	—	—	—	—	2	3	—	—	16	5	11
11. Przemysł papierniczy	—	—	—	—	—	—	—	—	—	—	—	—	—	—	—	—	—	—	—
12. Przemysł skórzaný	12	9	3	4	4	—	—	—	—	—	—	—	—	—	—	—	8	5	3
13. Przemysł drzewny	265	141	124	82	81	—	—	—	—	—	—	—	26	—	—	—	183	60	123
14. Przemysł spożywczy	388	206	182	125	117	8	14	2	44	2	2	—	39	3	18	—	263	89	174
15. Przemysł odzieżowy i galant.	402	213	189	192	146	46	—	2	116	36	—	—	23	7	6	—	210	67	143
16. Przemysł poligraficzny	5	3	2	2	2	—	—	—	—	—	—	—	1	—	—	—	3	—	2
17. Budownictwo	197	109	88	68	66	2	3	—	31	—	3	2	27	—	2	—	129	43	86
18. Gaz, woda i elektryczność	—	—	—	—	—	—	—	—	—	—	—	—	—	—	—	—	—	—	—
19. Przemysł bez podania gałęzi	5	3	2	3	2	1	—	—	—	—	—	—	1	1	—	—	2	1	1
C. HANDEL I UBEZPIECZENIA	228	112	116	70	52	18	—	—	42	5	1	—	7	10	2	3	158	60	98
20. Handel towarowy	191	95	96	55	43	12	—	—	38	5	—	—	3	5	2	2	136	52	84
21. Spółdzielnie, związki i hur- townie spółdzielcze (z wyjąt- kiem spółdzielni kredytowych)	15	6	9	7	3	4	—	—	—	—	—	—	2	4	—	—	8	3	5
22. Hotele, wynajem mieszkań, jadłodajnie	22	11	11	8	6	2	—	—	4	—	—	—	2	1	—	—	14	5	9
23. Handel pieniężny	—	—	—	—	—	—	—	—	—	—	—	—	—	—	—	—	—	—	—
24. Ubezpieczenia	—	—	—	—	—	—	—	—	—	—	—	—	—	—	—	—	—	—	—
25. Pośrednictwo różnego rodzaju oraz prace pomocn. w handlu	—	—	—	—	—	—	—	—	—	—	—	—	—	—	—	—	—	—	—
D. KOMUNIKACJA I TRANS- PORT	1 914	982	932	493	476	17	—	—	—	—	19	3	457	14	—	—	1 421	506	915
26. Poczta, telegraf, telefony	1	1	—	1	1	—	—	—	—	—	—	—	—	—	—	—	—	—	—
27. Koleje żelazne i kolejki oraz tramwaje miejskie	1 851	943	908	476	459	17	—	—	—	—	18	3	441	14	—	—	1 375	484	891
28. Inne rodzaje komunikacji i transportu	62	38	24	16	16	—	—	—	—	—	—	—	16	—	—	—	46	22	24
29. Prace pomocnicze przy ko- munikacji i transporcie	—	—	—	—	—	—	—	—	—	—	—	—	—	—	—	—	—	—	—
E. SŁUŻBA PUBLICZNA, WOLNE ZAWODY I PRA- CE POMOCNICZE PRZY WOLNYCH ZAWODACH	612	269	343	255	164	91	—	—	6	13	91	73	67	5	—	—	357	105	252
30. Administracja państwowa i sam- orządowa. Sądownictwo i ad- wokatura	197	94	103	59	56	3	—	—	—	—	21	3	35	—	—	—	138	38	100
31. Służba zdrowia	5	2	3	3	3	—	—	—	—	—	3	—	—	—	—	—	2	2	—
32. Organizacje i instyt. społeczne	65	27	38	29	17	12	—	—	—	—	13	10	4	2	—	—	36	10	26
33. Kościół	130	67	63	43	43	—	—	—	—	—	—	—	16	—	—	—	87	24	63
34. Szkolnictwo i wychowanie	195	69	126	115	42	73	—	—	—	—	10	30	60	12	3	—	80	27	53
35. Nauka, literatura i sztuka	2	1	1	1	1	—	—	—	—	—	—	—	—	—	—	—	1	—	1
36. Teatr, muz., widowiska i sport	18	9	9	5	5	—	—	—	—	—	5	—	—	—	—	—	13	4	9
F. 37. ARMIA, MARYNARKA I LOTNICTWO WOJSKOWE	38	34	4	37	34	3	—	—	—	—	—	1	1	33	2	—	1	—	1
G. SŁUŻBA DOMOWA I INNE USŁUGI OSOBISTE	290	66	224	190	28	162	—	—	1	8	—	—	27	154	—	—	100	38	62
38. Służba domowa	275	62	213	179	27	152	—	—	—	—	—	—	27	152	—	—	96	35	61
39. Inne usługi osobiste	15	4	11	11	1	10	—	—	1	8	—	—	—	2	—	—	4	3	1
H. BEZROBOTNI I OSOBY NIE- WYKONYWAJĄCE PRACY ZAWODOWEJ (prócz utrzym. członków rodzin)	700	403	297	422	319	103	—	—	—	—	—	—	—	—	—	—	278	84	194
40. Bezrobotni oraz osoby prze- bywające w więzien., szpit., zakł. naukowych i t. p.	419	292	127	294	250	44	—	—	—	—	—	—	—	—	—	—	125	42	83
41. Utrzymujący się bez pracy	281	111	170	128	69	59	—	—	—	—	—	—	—	—	—	—	153	42	111
N. BEZ BLIŻSZEGO OKRE- ŚLENIA I BEZ PODANIA ZAWODU	281	98	183	70	37	33	—	—	—	—	—	—	3	5	28	23	211	61	150
42. Bez bliższego określenia zawodu	159	62	97	59	31	28	—	—	—	—	—	—	3	5	28	23	100	31	69
43. Bez podania zawodu	122	36	86	11	6	5	—	—	—	—	—	—	—	—	—	—	111	30	81

a Łącznie z osobami o niewiadomym stanowisku społecznym.

Tablica XVIII. LUDNOŚĆ CZYNNA ZAWODOWO WEDŁUG DZIAŁÓW I GAŁĘZI ZAWODU
OBJEKTYWNEGO I STANOWISKA SPOŁECZNEGO. LUDNOŚĆ BIERNA ZAWODOWO (c. d.).

POWIATY.

POW. SOCHACZEW — MIASTA I WIEŚ RAZEM.

ZAWÓD OBJEKTYWNY (DZIAŁY I GAŁĘZIE)	Ogółem czynni i bierni zawodowo			C z y n n i z a w o d o w o												Bierni zawodowo członkowie rodzin			
				ogółem *			samodzieln						personel pracowni- czy i nad- zorczy						robotnicy
	r	m	k	r	m	k	r	m	k	m	k	m	k	m	k	r	m	k	
OGÓLEM	63 976	30 752	33 224	34 247	18 866	15 381	1902	169	5645	942	443	165	5 552	3041	5106	10 754	29 729	11 886	17 843
A. ROLNICTWO I LEŚNIC- TWO WRAZ Z HODOWLĄ, OGRODNICTWEM I RY- BACTWEM	51 743	25 089	26 654	29 731	15 771	13 960	1809	165	4464	708	163	14	4 310	2379	5022	10 694	22 012	9 318	12 694
1. Roln., hod., ogrodn. i rybactwo	51 468	24 947	26 521	29 654	15 696	13 958	1808	165	4464	708	148	13	4 251	2378	5022	10 694	21 814	9 251	12 563
2. Leśnictwo i łowiectwo	275	142	133	77	75	2	1	—	—	—	15	1	59	1	—	—	198	67	131
B. GÓRNICZTWO I PRZEMYSŁ	5 291	2 714	2 577	1 680	1 509	171	79	3	759	102	47	6	573	50	50	10	3 611	1 205	2 406
3. Górnictwo, kamieniołomy i t. p.	—	—	—	—	—	—	—	—	—	—	—	—	—	—	—	—	—	—	—
4. Przemysł mineralny	196	104	92	78	67	11	2	—	—	—	2	—	63	11	—	—	118	37	81
5. Hutnictwo	1	—	1	—	—	—	—	—	—	—	—	—	—	—	—	—	1	—	1
6. Przemysł metalowy	638	339	299	197	191	6	15	—	95	—	3	—	66	6	12	—	441	148	293
7. Przemysł maszyn. i elektrotech.	4	2	2	1	1	—	—	—	—	—	—	—	1	—	—	—	3	1	2
8. Obróbka metali szlachetnych, wyrób zegarków i instrumen- tów precyzyjnych	19	11	8	4	4	—	—	—	4	—	—	—	—	—	—	—	15	7	8
9. Przemysł chemiczny	239	118	121	90	74	16	—	—	—	—	17	1	57	15	—	—	149	44	105
10. Przemysł włókienniczy	99	53	46	34	29	5	3	—	11	3	—	—	15	—	—	2	65	24	41
11. Przemysł papierniczy	—	—	—	—	—	—	—	—	—	—	—	—	—	—	—	—	—	—	—
12. Przemysł skórzaný	99	49	50	31	29	2	2	—	19	1	—	—	4	—	—	—	68	20	48
13. Przemysł żelazny i kolejki oraz tramwaje miejskie	709	366	343	226	219	7	11	—	108	—	5	1	87	5	8	1	483	147	336
14. Przemysł spożywczy	725	383	342	213	200	13	22	2	86	4	8	1	80	2	4	4	512	183	329
15. Przemysł odzieżowy i galant.	1 402	674	728	475	372	103	19	1	286	92	1	—	53	8	13	2	927	302	625
16. Przemysł poligraficzny	2	1	1	1	1	—	—	—	1	—	—	—	—	—	—	—	1	—	1
17. Budownictwo	874	471	403	254	252	2	5	—	146	2	6	—	86	—	9	—	620	219	401
18. Gaz, woda i elektryczność	3	1	2	1	1	—	—	—	—	—	—	—	1	—	—	—	2	—	2
19. Przemysł bez podania gałęzi	281	142	139	75	69	6	—	—	3	—	5	3	60	3	—	—	206	73	133
C. HANDEL I UBEZPIECZENIA	2 136	974	1 162	623	448	175	12	1	354	94	16	6	34	24	32	50	1 513	526	987
20. Handel towarowy	1 895	861	1 034	531	385	146	7	1	336	92	3	2	8	3	31	48	1 364	476	888
21. Spółdzielnie, związki i hur- townie spółdzielcze (z wyjąt- kiem spółdzielni kredytowych)	49	24	25	28	17	11	—	—	—	—	10	3	7	8	—	—	21	7	14
22. Hotele, wynajem mieszkań, jadalnie	151	67	84	53	36	17	5	—	10	2	1	—	19	13	1	2	98	31	67
23. Handel pieniężny	2	1	1	2	1	1	—	—	—	—	1	1	—	—	—	—	—	—	—
24. Ubezpieczenia	1	1	—	1	1	—	—	—	—	—	1	—	—	—	—	—	—	—	—
25. Pośrednictwo różnego rodzaju oraz prace pomocn. w handlu	38	20	18	8	8	—	—	—	8	—	—	—	—	—	—	—	30	12	18
D. KOMUNIKACJA I TRANS- PORT	918	464	454	257	245	12	1	—	24	—	25	6	194	6	1	—	661	219	442
26. Poczta, telegraf, telefony	23	11	12	13	9	4	—	—	—	—	4	4	5	—	—	—	10	2	8
27. Koleje żelazne i kolejki oraz tramwaje miejskie	655	330	325	181	174	7	—	—	—	—	20	2	154	5	—	—	474	156	318
28. Inne rodzaje komunikacji i transportu	232	119	113	59	58	1	1	—	21	—	1	—	34	1	1	—	173	61	112
29. Prace pomocnicze przy ko- munikacji i transporcie	8	4	4	4	4	—	—	—	3	—	—	—	1	—	—	—	4	—	4
E. SŁUŻBA PUBLICZNA, WOLNE ZAWODY I PRA- CE POMOCNICZE PRZY WOLNYCH ZAWODACH	1 153	520	633	527	341	186	—	—	37	24	179	130	124	31	1	—	626	179	447
30. Administracja państwowa i sam- orządowa. Sądownictwo i ad- wokatura	489	249	240	183	163	20	—	—	3	—	79	19	81	1	—	—	306	86	220
31. Służba zdrowia	97	41	56	45	22	23	—	—	10	12	4	4	7	7	1	—	52	19	33
32. Organizacje i instyt. społeczne	104	15	89	95	13	82	—	—	—	—	2	61	11	20	—	—	9	2	7
33. Kościół	206	106	100	67	67	—	—	—	—	—	44	—	23	—	—	—	139	39	100
34. Szkolnictwo i wychowanie	222	88	134	123	62	61	—	—	10	12	50	46	2	3	—	—	99	26	73
35. Nauka, literatura i sztuka	1	1	—	1	1	—	—	—	1	—	—	—	—	—	—	—	—	—	—
36. Teatr, muz., widowiska i sport	34	20	14	13	13	—	—	—	13	—	—	—	—	—	—	—	21	7	14
F. 37. ARMJA, MARYNARKA I LOTNICTWO WOJSKOWE	52	33	19	29	29	—	—	—	—	—	6	—	23	—	—	—	23	4	19
G. SŁUŻBA DOMOWA I INNE USŁUGI OSOBISTE	629	104	525	478	63	415	1	—	7	14	—	1	55	400	—	—	151	41	110
38. Służba domowa	580	88	492	449	52	397	—	—	—	—	—	1	52	396	—	—	131	36	95
39. Inne usługi osobiste	49	16	33	29	11	18	1	—	7	14	—	—	3	4	—	—	20	5	15
H. BEZROBOTNI I OSOBY NIE- WYKONYWAJĄCE PRACY ZAWODOWEJ (prócz utrzym. członków rodzin)	788	295	493	464	181	283	—	—	—	—	—	—	—	—	—	—	324	114	210
40. Bezrobotni oraz osoby prze- bywające w więzien., szpit., zakł. naukowych i t. p.	215	72	143	143	53	90	—	—	—	—	—	—	—	—	—	—	72	19	53
41. Utrzymujący się bez pracy	573	223	350	321	128	193	—	—	—	—	—	—	—	—	—	—	252	95	157
N. BEZ BLIŻSZEGO OKRE- ŚLENIA I BEZ PODANIA ZAWODU	1 266	559	707	458	279	179	—	—	—	—	7	2	239	151	—	—	808	280	528
42. Bez bliższego określenia zawodu	1 020	465	555	399	246	153	—	—	—	—	—	—	—	—	—	—	621	219	402
43. Bez podania zawodu	246	94	152	59	33	26	—	—	—	—	—	—	—	—	—	—	187	61	126

* Łącznie z osobami o niewiadomym stanowisku społecznym.

Tablica XVIII. LUDNOŚĆ CZYNNA ZAWODOWO WEDŁUG DZIAŁÓW I GAŁĘZI ZAWODU
OBJEKTYWNEGO I STANOWISKA SPOŁECZNEGO. LUDNOŚĆ BIERNĄ ZAWODOWO (c. d.).

POWIATY.

POW. SOCHACZEW — MIASTA.

ZAWÓD OBJEKTYWNY (DZIAŁY I GAŁĘZIE)	Ogółem czynni i bierni zawodowo			C z y n n i z a w o d o w o												Bierni zawodowo członkowie rodzin			
				ogółem ^a			samodzielni				robotnicy		pomagający członkowie rodzin						
	r	m	k	r	m	k	zatrudnia- jący obce siły robocze	niezatrud- niający obcych sił roboczych	personel pracowni- czy i nad- zorczy	m	k	m	k	m	k	r	m	k	
OGÓŁEM	5 070	2 404	2 666	1 795	1 278	517	51	3	501	92	114	36	505	284	52	48	3 275	1 126	2 149
A. ROLNICTWO I LEŚNIC- TWO WRAZ Z HODOWLĄ, OGRODNICTWEM I RY- BACTWEM	113	53	60	63	39	24	6	1	13	3	—	—	14	7	6	13	50	14	36
1. Roln., hod., ogrodn. i rybactwo	113	53	60	63	39	24	6	1	13	3	—	—	14	7	6	13	50	14	36
2. Leśnictwo i łowiectwo	—	—	—	—	—	—	—	—	—	—	—	—	—	—	—	—	—	—	—
B. GÓRNICZTWO I PRZEMYSŁ	1 590	830	760	470	444	26	36	1	231	15	11	1	145	6	21	3	1 120	386	734
3. Górnictwo, kamieniołomy i t. p.	—	—	—	—	—	—	—	—	—	—	—	—	—	—	—	—	—	—	—
4. Przemysł mineralny	3	2	1	2	2	—	—	—	—	—	—	—	2	—	—	—	1	—	1
5. Hutnictwo	—	—	—	—	—	—	—	—	—	—	—	—	—	—	—	—	—	—	—
6. Przemysł metalowy	123	64	59	41	41	—	4	—	19	—	—	—	14	—	4	—	82	23	59
7. Przemysł maszyn. i elektrotech.	—	—	—	—	—	—	—	—	—	—	—	—	—	—	—	—	—	—	—
8. Obróbka metali szlachetnych. wyrób zegarków i instrumen- tów precyzyjnych	11	7	4	3	3	—	—	—	3	—	—	—	—	—	—	—	8	4	4
9. Przemysł chemiczny	—	—	—	—	—	—	—	—	—	—	—	—	—	—	—	—	—	—	—
10. Przemysł włókienniczy	52	29	23	16	15	1	3	—	—	1	—	—	12	—	—	—	36	14	22
11. Przemysł papierniczy	—	—	—	—	—	—	—	—	—	—	—	—	—	—	—	—	—	—	—
12. Przemysł skórzany	17	13	4	8	8	—	1	—	2	—	—	—	3	—	2	—	9	5	4
13. Przemysł drzewny	120	68	52	35	35	—	4	—	17	—	1	—	10	—	3	—	85	33	52
14. Przemysł spożywczy	300	154	146	86	77	9	9	—	30	3	3	1	33	2	2	3	214	77	137
15. Przemysł odzieżowy i galant.	694	348	346	208	193	15	13	1	129	10	1	—	43	4	7	—	486	155	331
16. Przemysł poligraficzny	—	—	—	—	—	—	—	—	—	—	—	—	—	—	—	—	—	—	—
17. Budownictwo	262	142	120	69	68	1	2	—	29	1	6	—	28	—	3	—	193	74	119
18. Gaz, woda i elektryczność	—	—	—	—	—	—	—	—	—	—	—	—	—	—	—	—	—	—	—
19. Przemysł bez podania gałęzi	8	3	5	2	2	—	—	—	2	—	—	—	—	—	—	—	6	1	5
C. HANDELI UBEZPIECZENIA	1 373	628	745	396	285	111	7	1	223	59	7	6	25	13	23	32	977	343	634
20. Handel towarowy	1 190	543	647	332	240	92	3	1	209	59	3	2	2	—	23	30	858	303	555
21. Spółdzielnie, związki i hur- townie spółdzielcze (z wyjąt- kiem spółdzielni kredytowych)	22	10	12	11	7	4	—	—	—	—	3	3	4	1	—	—	11	3	8
22. Hotele, wynajem mieszkań, jadalnie	121	54	67	43	29	14	4	—	6	—	—	—	19	12	—	2	78	25	53
23. Handel pieniężny	2	1	1	2	1	—	—	—	—	—	1	1	—	—	—	—	—	—	—
24. Ubezpieczenia	—	—	—	—	—	—	—	—	—	—	—	—	—	—	—	—	—	—	—
25. Pośrednictwo różnego rodzaju oraz prace pomocn. w handlu	38	20	18	8	8	—	—	—	8	—	—	—	—	—	—	—	30	12	18
D. KOMUNIKACJA I TRANS- PORT	336	171	165	97	90	7	1	—	17	—	17	5	54	2	1	—	239	81	158
26. Poczta, telegraf, telefony	23	11	12	13	9	4	—	—	—	—	4	4	5	—	—	—	10	2	8
27. Koleje żelazne i kolejki oraz tramwaje miejskie	175	91	84	51	49	2	—	—	—	—	13	1	36	1	—	—	124	42	82
28. Inne rodzaje komunikacji i transportu	130	65	65	29	28	1	1	—	14	—	—	—	12	1	1	—	101	37	64
29. Prace pomocnicze przy ko- munikacji i transporcie	8	4	4	4	4	—	—	—	3	—	—	—	1	—	—	—	4	—	4
E. SŁUŻBA PUBLICZNA, WOLNE ZAWODY I PRA- CE POMOCNICZE PRZY WOLNYCH ZAWODACH	408	205	203	181	141	40	—	—	14	8	73	23	53	9	1	—	227	64	163
30. Administracja państwa i sa- morządowa. Sądownictwo i ad- wokatura	257	138	119	114	99	15	—	—	2	—	53	14	44	1	—	—	143	39	104
31. Służba zdrowia	55	24	31	27	13	14	—	—	5	4	3	4	4	6	1	—	28	11	17
32. Organizacje i instyt. społeczne	6	4	2	3	3	—	—	—	—	—	2	—	1	—	—	—	3	1	2
33. Kościół	36	17	19	11	11	—	—	—	—	—	7	—	4	—	—	—	25	6	10
34. Szkolnictwo i wychowanie	50	20	30	25	14	11	—	—	6	4	8	5	—	2	—	—	25	6	19
35. Nauka, literatura i sztuka	—	—	—	—	—	—	—	—	—	—	—	—	—	—	—	—	—	—	—
36. Teatr, muz., widowiska i sport	4	2	2	1	1	—	—	—	1	—	—	—	—	—	—	—	3	1	2
F. 37. ARMIA, MARYNARKA I LOTNICTWO WOJSKOWE	7	4	3	3	3	—	—	—	—	—	1	—	2	—	—	—	4	1	3
G. SŁUŻBA DOMOWA I INNE USŁUGI OSOBISTE	148	17	131	130	11	119	1	—	3	7	—	—	7	112	—	—	18	6	12
38. Służba domowa	121	7	114	115	5	110	—	—	—	—	—	—	5	110	—	—	6	2	4
39. Inne usługi osobiste	27	10	17	15	6	9	1	—	3	7	—	—	2	2	—	—	12	4	8
H. BEZROBOTNI I OSOBY NIE- WYKONYWAJĄCE PRACY ZAWODOWEJ (prócz utrzym. członków rodzin)	197	84	113	107	55	52	—	—	—	—	—	—	—	—	—	—	90	29	61
40. Bezrobotni oraz osoby prze- bywające w więzien., szpit., zakł. naukowych i t. p.	44	22	22	22	18	4	—	—	—	—	—	—	—	—	—	—	22	4	18
41. Utrzymujący się bez pracy	153	62	91	85	37	48	—	—	—	—	—	—	—	—	—	—	68	25	43
N. BEZ BLIŻSZEGO OKRE- ŚLENIA I BEZ PODANIA ZAWODU	898	412	486	348	210	138	—	—	—	—	5	1	205	135	—	—	550	202	348
42. Bez bliższego określenia zawodu	891	410	481	346	210	136	—	—	—	—	5	1	205	135	—	—	545	200	345
43. Bez podania zawodu	7	2	5	2	—	2	—	—	—	—	—	—	—	—	—	—	5	2	3

^a Łącznie z osobami o niewiadomym stanowisku społecznym.

Tablica XVIII. LUDNOŚĆ CZYNNA ZAWODOWO WEDŁUG DZIAŁÓW I GAŁĘZI ZAWODU
OBJEKTYWNEGO I STANOWISKA SPOŁECZNEGO. LUDNOŚĆ BIERNA ZAWODOWO (c. d.).

POWIATY.

POW. SOCHACZEW — WIEŚ.

ZAWÓD OBJEKTYWNY (DZIAŁY I GAŁĘZIE)	Ogółem czynni i bierni zawodowo			C z y n n i z a w o d o w o												Bierni zawodowo członkowie rodzin			
				ogółem			samodzielni				personel pracowni- czy i nad- zorczy		robotnicy		pomagający członkowie rodzin				
	r	m	k	r	m	k	m	k	m	k	m	k	m	k	r	m	k		
OGÓLEM	58 906	28 348	30 558	32 452	17 588	14 864	1851	166	5144	850	329	129	5 047	2757	5054	10706	26 454	10760	15 694
A. ROLNICTWO I LEŚNIC- TWO WRAZ Z HODOWLĄ, OGRODNICTWEM I RY- BACTWEM	51 630	25 036	26 594	29 668	15 732	13 936	1803	164	4451	705	163	14	4 296	2372	5016	10 681	21 962	9 304	12 658
1. Roln., hod., ogrodn. i rybactwo	51 355	24 844	26 461	29 591	15 657	13 934	1802	164	4451	705	148	13	4 237	2371	5016	10 681	21 764	9 237	12 527
2. Leśnictwo i łowiectwo	275	192	133	77	75	2	1	—	—	—	15	1	59	1	—	—	198	67	131
B. GÓRNICZTWO I PRZEMYSŁ	3 701	1 884	1 817	1 210	1 065	145	43	2	528	87	36	5	428	44	29	7	2 491	819	1 672
3. Górnictwo, kamieniomy i t. p.	—	—	—	—	—	—	—	—	—	—	—	—	—	—	—	—	—	—	—
4. Przemysł mineralny	193	102	91	76	65	11	2	—	—	—	2	—	61	11	—	—	117	37	80
5. Hutnictwo	1	—	1	—	—	—	—	—	—	—	—	—	—	—	—	—	1	—	1
6. Przemysł metalowy	515	275	240	156	150	6	11	—	76	—	3	—	52	6	8	—	359	125	234
7. Przemysł maszyn. i elektrotech.	4	2	2	1	1	—	—	—	—	—	—	—	1	—	—	—	3	1	2
8. Obróbka metali szlachetnych, wyrób zegarków i instrumen- tów precyzyjnych	8	4	4	1	1	—	—	—	1	—	—	—	—	—	—	—	7	3	4
9. Przemysł chemiczny	239	118	121	90	74	16	—	—	—	—	17	1	57	15	—	—	149	44	105
10. Przemysł włókienniczy	47	24	23	18	14	4	—	—	11	2	—	—	3	—	—	2	29	10	19
11. Przemysł papierniczy	—	—	—	—	—	—	—	—	—	—	—	—	—	—	—	—	—	—	—
12. Przemysł skórzaný	82	36	46	23	21	—	1	—	17	1	—	—	1	—	—	—	59	15	44
13. Przemysł drzewny	589	298	291	191	184	7	7	—	91	—	4	—	77	—	5	—	398	114	284
14. Przemysł spożywczy	425	229	196	127	123	4	13	2	56	1	5	—	47	—	2	—	298	106	192
15. Przemysł odzieżowy i galant.	708	326	382	267	179	88	6	—	157	82	—	—	10	4	6	—	441	147	294
16. Przemysł poligraficzny	2	1	1	1	1	—	—	—	1	—	—	—	—	—	—	—	1	—	1
17. Budownictwo	612	329	283	185	184	1	3	—	117	1	—	—	58	—	6	—	427	145	282
18. Gaz, woda i elektryczność	3	1	2	1	1	—	—	—	—	—	—	—	1	—	—	—	2	—	2
19. Przemysł bez podania gałęzi	273	139	134	73	67	6	—	—	1	—	5	3	60	3	—	—	200	72	128
C. HANDEL I UBEZPIECZENIA	763	346	417	227	163	64	5	—	131	35	9	—	9	11	9	18	536	183	353
20. Handel towarowy	705	318	387	199	145	54	4	—	127	33	—	—	6	3	8	18	506	173	333
21. Spółdzielnie, związki i hur- townie spółdzielcze (z wyjąt- kiem spółdzielni kredytowych)	27	14	13	17	10	7	—	—	—	—	7	—	3	7	—	—	10	4	6
22. Hotele, wynajem mieszkań, jadalnie	30	13	17	10	7	3	1	—	4	2	1	—	—	1	1	—	20	6	14
23. Handel pieniężny	—	—	—	—	—	—	—	—	—	—	—	—	—	—	—	—	—	—	—
24. Ubezpieczenia	1	1	—	1	1	—	—	—	—	—	—	—	—	—	—	—	—	—	—
25. Pośrednictwo różnego rodzaju oraz prace pomocn. w handlu	—	—	—	—	—	—	—	—	—	—	—	—	—	—	—	—	—	—	—
D. KOMUNIKACJA I TRANS- PORT	582	293	289	160	155	5	—	—	7	—	8	1	140	4	—	—	422	138	284
26. Poczta, telegraf, telefony	—	—	—	—	—	—	—	—	—	—	—	—	—	—	—	—	—	—	—
27. Koleje żelazne i kolejki oraz tramwaje miejskie	480	239	241	130	125	5	—	—	—	—	7	1	118	4	—	—	350	114	236
28. Inne rodzaje komunikacji i transportu	102	54	48	30	30	—	—	—	7	—	1	—	22	—	—	—	72	24	48
29. Prace pomocnicze przy kom- unikacji i transporcie	—	—	—	—	—	—	—	—	—	—	—	—	—	—	—	—	—	—	—
E. SŁUŻBA PUBLICZNA, WOLNE ZAWODY I PRA- CE POMOCNICZE PRZY WOLNYCH ZAWODACH	745	315	430	346	200	146	—	—	23	16	106	107	71	22	—	—	399	115	284
30. Administracja państwowa i sam- orządowa. Sądownictwo i ad- wokatura	232	111	121	69	64	5	—	—	1	—	26	5	37	—	—	—	163	47	116
31. Służba zdrowia	42	17	25	18	9	9	—	—	5	8	1	—	3	1	—	—	24	8	16
32. Organizacje i instyt. społeczne	98	11	87	92	10	82	—	—	—	—	—	—	61	10	20	—	6	1	5
33. Kościół	170	89	81	56	56	—	—	—	—	—	—	—	37	19	—	—	114	33	81
34. Szkolnictwo i wychowanie	172	68	104	98	48	50	—	—	4	8	42	41	2	1	—	—	74	20	54
35. Nauka, literatura i sztuka	1	1	—	1	1	—	—	—	1	—	—	—	—	—	—	—	—	—	—
36. Teatr, muz., widowiska i sport	30	18	12	12	12	—	—	—	12	—	—	—	—	—	—	—	18	6	12
F. 37. ARMJA, MARYNARKA I LOTNICTWO WOJSKOWE	45	29	16	26	26	—	—	—	—	—	5	—	21	—	—	—	19	3	16
G. SŁUŻBA DOMOWA I INNE USŁUGI OSOBISTE	481	87	394	348	52	296	—	—	4	7	—	1	48	288	—	—	133	35	98
38. Służba domowa	459	81	378	334	47	287	—	—	—	—	—	1	47	286	—	—	125	34	91
39. Inne usługi osobiste	22	6	16	14	5	9	—	—	4	7	—	—	1	2	—	—	8	1	7
H. BEZROBOTNI I OSOBY NIE- WYKONYWAJĄCE PRACY ZAWODOWEJ (prócz utrzym. członków rodzin)	591	211	380	357	126	231	—	—	—	—	—	—	—	—	—	—	234	85	149
40. Bezrobotni oraz osoby prze- bywające w więzien., szpit. zakł. naukowych i t. p.	171	50	121	121	35	86	—	—	—	—	—	—	—	—	—	—	50	15	35
41. Utrzymujący się bez pracy	420	161	259	236	91	145	—	—	—	—	—	—	—	—	—	—	184	70	114
N. BEZ BLIŻSZEGO OKRE- ŚLENIA I BEZ PODANIA ZAWODU	368	147	221	110	69	41	—	—	—	—	2	1	34	16	—	—	258	78	180
42. Bez bliższego określenia zawodu	129	55	74	53	36	17	—	—	—	—	2	1	34	16	—	—	76	19	57
43. Bez podania zawodu	239	92	147	57	33	24	—	—	—	—	—	—	—	—	—	—	182	59	123

a Łącznie z osobami o niewiadomym stanowisku społecznym.

Tablica XVIII. LUDNOŚĆ CZYNNA ZAWODOWO WEDŁUG DZIAŁÓW I GAŁĘZI ZAWODU
OBJEKTYWNEGO I STANOWISKA SPOŁECZNEGO. LUDNOŚĆ BIERNĄ ZAWODOWO (c. d.).

POWIATY.

POW. WARSZAWA — MIASTA I WIEŚ RAZEM.

ZAWÓD OBJEKTYWNY (DZIAŁY I GAŁĘZIE)	Ogółem czynni i bierni zawodowo			C z y n n i z a w o d o w o												Bierni zawodowo członkowie rodzin			
				ogółem			samodzielni				personel pracowniczy i nad- zorczy		robotnicy		pomagający członkowie rodzin				
	r	m	k	r	m	k	m	k	m	k	m	k	m	k	r	m	k		
OGÓLEM	181 625	86 709	94 916	84 099	50 348	33 751	3065	386	13475	3150	3066	1096	19 480	9849	8572	17 081	97 526	36 861	61 165
A. ROLNICTWO I LEŚNIC- TWO WRAZ Z HODOWLĄ, OGRODNICTWEM I RY- BACTWEM	86 776	42 011	44 765	49 346	26 067	23 279	2531	309	7530	1406	275	31	7 723	4817	8005	16 716	37 430	15 944	21 486
1. Roln., hod., ogrodn. i rybactwo	85 852	41 575	44 277	49 158	25 884	23 274	2529	309	7530	1406	251	28	7 566	4815	8005	16 716	36 694	15 691	21 003
2. Leśnictwo i łowiectwo	924	436	488	188	183	5	2	—	—	—	24	3	157	2	—	—	736	253	483
B. GÓRNICSTWO I PRZEMYSŁ	36 741	18 499	18 242	12 150	10 185	1 965	432	42	3158	663	459	61	5 722	1083	413	116	24 591	8 314	16 277
3. Górnictwo, kamieniołomy i t.p.	113	58	55	29	28	1	1	—	—	—	6	—	21	1	—	—	84	30	54
4. Przemysł mineralny	4 782	2 386	2 396	1 772	1 379	393	7	1	10	—	78	5	1 275	383	8	4	3 010	1 007	2 003
5. Hutnictwo	18	9	9	9	8	1	1	—	—	—	3	1	4	—	—	—	9	1	8
6. Przemysł metalowy	3 332	1 816	1 516	1 144	1 077	67	69	2	241	2	44	3	668	60	55	—	2 188	739	1 449
7. Przemysł maszyn. i elektrotech.	1 246	680	566	455	437	18	3	—	10	1	57	10	366	7	1	—	791	243	548
8. Obróbka metali szlachetnych, wyrób zegarków i instrumen- tów precyzyjnych	189	101	88	62	60	2	2	1	40	—	2	1	15	—	1	—	127	41	86
9. Przemysł chemiczny	1 017	505	512	342	267	75	8	1	4	1	40	6	212	67	3	—	675	238	437
10. Przemysł włókienniczy	485	215	270	206	115	91	1	1	20	35	18	1	74	48	2	6	279	100	179
11. Przemysł papierniczy	2 151	997	1 154	733	518	215	2	—	12	1	37	8	405	202	2	4	1 418	479	939
12. Przemysł skórzaný	632	326	306	188	185	3	11	—	46	—	7	1	115	2	6	—	444	141	303
13. Przemysł drzewny	3 418	1 758	1 660	1 040	972	68	30	1	522	22	22	1	335	9	63	35	2 378	786	1 592
14. Przemysł spożywczy	5 114	2 606	2 508	1 422	1 309	113	124	10	488	32	37	5	565	38	95	28	3 692	1 297	2 395
15. Przemysł odzieżowy i galant.	7 573	3 532	4 041	2 736	1 807	839	126	24	1145	558	2	1	503	220	121	36	4 837	1 635	3 202
16. Przemysł poligraficzny	304	152	152	112	89	23	4	—	28	4	8	9	48	8	1	2	192	63	12
17. Budownictwo	5 103	2 676	2 427	1 457	1 438	19	25	—	578	5	47	2	733	11	55	1	3 646	1 238	2 408
18. Gaz, woda i elektryczność	569	307	262	166	157	9	1	—	1	1	16	6	139	2	—	—	403	150	253
19. Przemysł bez podania gałęzi	695	375	320	277	249	28	17	1	13	1	35	1	184	25	—	—	418	126	292
C. HANDELU BEZPIECZENIA	15 329	6 995	8 334	4 578	3 189	1 389	86	33	2284	732	196	88	492	284	127	241	10 751	3 806	6 945
20. Handel towarowy	12 018	5 566	6 452	3 437	2 446	991	42	11	2101	666	77	31	107	69	118	212	8 581	3 120	5 461
21. Spółdzielnie, związki i hur- townie spółdzielce (z wyjąt- kiem spółdzielni kredytowych)	319	120	199	145	75	70	—	—	—	—	34	21	41	47	—	—	174	45	129
22. Hotele, wynajem mieszkań, jadalnie	2 449	1 048	1 401	824	525	299	44	21	111	62	22	12	337	168	8	29	1 625	523	1 102
23. Handel pieniężny	199	98	101	75	55	20	—	—	3	1	46	19	6	—	—	—	124	43	81
24. Ubezpieczenia	43	18	25	18	14	4	—	—	—	—	14	4	—	—	—	—	25	4	21
25. Pośrednictwo różnego rodzaju oraz prace pomocn. w handlu	301	145	156	79	74	5	—	1	69	3	3	1	—	—	1	—	222	71	151
D. KOMUNIKACJA I TRANS- PORT	12 089	6 132	5 957	3 203	3 021	182	4	—	230	2	477	133	2 287	47	21	—	8 886	3 111	5 775
26. Poczta, telegraf, telefony	349	160	189	156	102	54	—	—	—	—	59	51	43	3	—	—	193	58	135
27. Koleje żelazne i kolejki oraz tramwaje miejskie	9 594	4 867	4 727	2 500	2 382	118	—	—	—	—	391	76	1 990	42	—	—	7 094	2 485	4 609
28. Inne rodzaje komunikacji i transportu	1 779	912	867	453	446	7	4	—	159	2	24	3	237	2	21	—	1 326	466	860
29. Prace pomocnicze przy komu- nikacji i transporcie	367	193	174	94	91	3	—	—	71	—	3	3	17	—	—	—	273	102	171
E. SŁUŻBA PUBLICZNA, WOLNE ZAWODY I PRA- CE POMOCNICZE PRZY WOLNYCH ZAWODACH	6 284	2 746	3 538	2 768	1 578	1 190	3	1	220	213	758	647	592	326	2	2	3 516	1 168	2 348
30. Administracja państwowa i samorządowa. Sądownictwo i ad- wokatura	2 102	1 036	1 066	734	611	123	1	—	15	—	315	117	277	6	1	—	1 368	425	943
31. Służba zdrowia	1 516	610	906	686	320	366	1	—	59	81	90	156	168	126	1	2	830	290	540
32. Organizacje i instyt. społeczne	547	161	386	352	99	253	—	—	—	—	43	94	56	159	—	—	195	62	133
33. Kościół	568	312	256	187	172	15	—	—	—	—	121	14	51	1	—	—	381	140	241
34. Szkolnictwo i wychowanie	1 326	508	818	723	302	421	—	1	90	124	177	262	35	34	—	—	603	206	397
35. Nauka, literatura i sztuka	119	62	57	42	36	6	—	—	31	5	3	1	2	—	—	—	77	26	51
36. Teatr, muz., widowiska i sport	106	57	49	44	38	6	1	—	25	3	9	3	3	—	—	—	62	19	43
F. 37. ARMJA, MARYNARKA I LOTNICTWO WOJSKOWE	5 322	2 892	2 430	2 179	1 975	204	—	—	—	—	839	77	1 135	126	—	—	3 143	917	2 226
G. SŁUŻBA DOMOWA I INNE USŁUGI OSOBISTE	2 964	451	2 513	2 318	209	2 109	9	1	51	133	—	—	142	1969	4	4	646	242	404
38. Służba domowa	2 373	240	2 133	2 061	115	1 946	—	—	—	—	—	—	112	1945	—	—	312	125	187
39. Inne usługi osobiste	591	211	380	257	94	163	9	1	51	133	—	—	30	24	4	4	334	117	217
H. BEZROBOTNI I OSOBY NIE- WYKONYWĄCE PRACY ZAWODOWEJ (prócz utrzym. członków rodzin)	8 238	3 763	4 475	4 725	2 635	2 090	—	—	—	—	—	—	—	—	—	—	3 513	1 128	2 385
40. Bezrobotni oraz osoby prze- bývające w więzien., szpit., zakł. naukowych i t. p.	3 354	1 713	1 641	2 014	1 290	724	—	—	—	—	—	—	—	—	—	—	1 340	423	917
42. Utrzymujący się bez pracy	4 884	2 050	2 834	2 711	1 345	1 366	—	—	—	—	—	—	—	—	—	—	2 173	705	1 468
N. BEZ BLIŻSZEGO OKRE- ŚLENIA I BEZ PODANIA ZAWODU	7 882	3 220	4 662	2 832	1 489	1 343	—	—	2	1	62	59	1 367	1197	—	2	5 050	1 731	3 319
42. Bez bliższego określenia zawodu	6 642	2 846	3 796	2 695	1 433	1 262	—	—	2	1	62	59	1 367	1197	—	2	3 947	1 413	2 534
43. Bez podania zawodu	1 240	374	866	137	56	81	—	—	—	—	—	—	—	—	—	—	1 103	318	785

a Łącznie z osobami o niewiadomym stanowisku społecznym.

Tablica XVIII. LUDNOŚĆ CZYNNA ZAWODOWO WEDŁUG DZIAŁÓW I GAŁĘZI ZAWODU
OBJEKTYWNEGO I STANOWISKA SPOŁECZNEGO. LUDNOŚĆ BIERNA ZAWODOWO (c. d.).

POWIATY.

POW. WARSZAWA — MIASTA.

ZAWÓD OBJEKTYWNY (DZIAŁY I GAŁĘZIE)	Ogółem czynni i bierni zawodowo			C z y n n i z a w o d o w o												Pierni zawodowo członkowie rodzin				
				ogółem ^a			samodzielni				personalni pracownicy i nad- zorcy		robotnicy		pomagający członkowie rodzin					
	r	m	k	r	m	k	zatrudnia- jący obce siły robocze		niezatrud- niający obcych sił roboczych		m		k		m		k		r	m
OGÓLEM	42 021	19 451	22 570	15 520	10 392	5 128	351	50	2835	843	915	426	4 621	2023	396	524	26 501	9 059	17 442	
A. ROLNICTWO I LEŚNIC- TWO WRAZ Z HODOWLĄ, OGRODNICTWEM I RY- BACTWEM	2 307	1 126	1 181	1 292	728	564	97	10	184	44	7	2	280	150	158	358	1 015	398	617	
1. Roln., hod., ogrodn. i rybactwo	2 274	1 113	1 161	1 285	722	563	97	10	184	44	7	1	274	150	158	358	989	391	598	
2. Leśnictwo i łowiectwo	33	13	20	7	6	1	—	—	—	—	—	—	6	—	—	—	26	7	19	
B. GÓRNICZTWO I PRZEMYSŁ	12 027	6 006	6 021	3 890	3 311	579	196	25	1201	272	155	26	1 598	208	160	48	8 137	2 695	5 442	
3. Górnictwo, kamieniołomy i t. p.	14	7	7	3	3	—	—	—	—	—	—	—	—	—	—	—	11	4	7	
4. Przemysł mineralny	408	206	202	128	113	15	—	—	5	—	—	—	96	14	3	—	280	93	187	
5. Hutnictwo	9	5	4	5	4	—	—	—	—	—	—	—	—	—	—	—	4	—	3	
6. Przemysł metalowy	961	524	437	322	313	9	14	—	77	2	13	2	191	5	18	—	639	211	428	
7. Przemysł maszyn. i elektrotech.	637	342	295	230	223	7	3	—	5	—	32	5	182	1	—	—	407	119	288	
8. Obróbka metali szlachetnych, wyrób zegarków i instrumen- tów precyzyjnych	125	64	61	42	40	2	—	—	28	—	—	—	—	—	—	—	83	24	59	
9. Przemysł chemiczny	333	161	172	113	90	23	2	—	—	—	—	—	63	21	—	—	220	71	149	
10. Przemysł włókienniczy	193	71	122	89	29	60	—	—	9	27	4	—	14	26	2	5	104	42	62	
11. Przemysł papierniczy	68	33	35	18	16	2	—	—	9	—	—	—	6	—	—	—	50	17	33	
12. Przemysł skórzaný	136	67	69	42	42	—	—	—	18	—	—	—	16	—	3	—	94	25	69	
13. Przemysł drzewny	925	473	452	290	282	8	13	—	101	—	13	1	147	7	8	—	635	191	444	
14. Przemysł spożywczy	2 178	1 094	1 084	597	553	44	56	6	203	12	17	1	233	7	44	18	1 581	541	1 040	
15. Przemysł odzieżowy i galant.	3 808	1 775	2 033	1 327	947	380	76	16	540	224	1	6	275	118	55	21	2 481	828	1 653	
16. Przemysł poligraficzny	171	83	88	63	48	15	3	—	17	3	3	—	24	4	1	—	108	35	73	
17. Budownictwo	1 537	815	722	454	451	3	11	—	179	—	20	—	216	1	25	—	1 083	364	719	
18. Gaz, woda i elektryczność	325	179	146	101	95	6	—	—	—	—	—	—	82	2	—	—	224	84	140	
19. Przemysł bez podania gałęzi	199	107	92	66	62	4	9	—	7	—	6	—	40	2	—	—	133	45	88	
C. HANDEL I UBEZPIECZENIA	7 298	3 302	3 996	2 156	1 497	659	46	14	1144	355	80	45	163	122	60	113	5 142	1 805	3 337	
20. Handel towarowy	5 969	2 745	3 224	1 702	1 220	482	19	6	1066	322	31	16	45	30	58	106	4 267	1 525	2 742	
21. Spółdzielnie, związki i hur- townie spółdzielcze (z wyjąt- kiem spółdzielni kredytowych)	119	48	71	50	28	22	—	—	—	—	—	—	13	8	—	—	69	20	49	
22. Hotele, wynajem mieszkań, jadalnie	929	376	553	315	179	136	27	7	38	31	10	5	99	79	2	7	614	197	417	
23. Handel pieniężny	96	45	51	38	23	15	—	—	3	—	17	14	3	—	—	—	58	22	36	
24. Ubezpieczenia	19	8	11	9	7	2	—	—	—	—	7	2	—	—	—	—	10	1	9	
25. Pośrednictwo różnego rodzaju oraz prace pomocn. w handlu	166	80	86	42	40	2	—	—	37	—	—	—	—	—	—	—	124	40	84	
D. KOMUNIKACJA I TRANS- PORT	5 717	2 870	2 847	1 480	1 412	68	4	—	153	2	245	54	994	12	15	—	4 237	1 458	2 779	
26. Poczta, telegraf, telefony	181	84	97	71	48	23	—	—	—	—	27	20	21	3	—	—	110	36	74	
27. Koleje żelazne i kolejki oraz tramwaje miejskie	4 356	2 191	2 165	1 111	1 073	38	—	—	—	—	197	30	876	8	—	—	3 245	1 118	2 127	
28. Inne rodzaje komunikacji i transportu	847	422	425	217	212	5	4	—	91	2	18	2	83	1	15	—	630	210	420	
29. Prace pomocnicze przy ko- munikacji i transporcie	333	173	160	81	79	2	—	—	62	—	3	2	14	—	—	—	252	94	158	
E. SŁUŻBA PUBLICZNA, WOLNE ZAWODY I PRA- CE POMOCNICZE PRZY WOLNYCH ZAWODACH	3 057	1 311	1 746	1 236	705	531	1	—	123	90	296	258	283	182	1	1	1 821	606	1 215	
30. Administracja państwowa i sa- morządowa. Sądownictwo i ad- wokatura	824	399	425	286	230	56	—	—	8	—	125	51	95	5	—	—	538	169	369	
31. Służba zdrowia	1 052	438	614	418	223	195	1	—	27	42	61	61	134	91	—	—	634	215	419	
32. Organizacje i instyt. społeczne	276	72	204	161	34	127	—	—	—	—	15	51	19	76	—	—	115	38	77	
33. Kościół	193	102	91	54	53	1	—	—	—	—	34	1	19	—	—	—	139	49	90	
34. Szkolnictwo i wychowanie	589	235	354	279	131	148	—	—	57	45	58	93	16	10	—	—	310	104	206	
35. Nauka, literatura i sztuka	71	42	29	22	21	1	—	—	19	1	2	—	—	—	—	—	49	21	28	
36. Teatr, muz., widowiska i sport	52	23	29	16	13	3	—	—	12	2	1	—	—	—	—	—	36	10	26	
F. 37. ARMJA, MARYNARKA I LOTNICTWO WOJSKOWE	1 561	791	770	540	480	60	—	—	—	—	97	18	382	41	—	—	1 021	311	710	
G. SŁUŻBA DOMOWA I INNE USŁUGI OSOBISTE	1 145	195	950	843	75	768	7	1	29	80	—	—	34	683	2	3	302	120	182	
38. Służba domowa	770	58	712	690	22	668	—	—	—	—	—	—	19	668	—	—	80	36	44	
39. Inne usługi osobiste	375	137	238	153	53	100	7	1	29	80	—	—	15	15	2	3	222	84	138	
H. BEZROBOTNI I OSOBY NIE- WYKONYWAJĄCE PRACY ZAWODOWEJ (prócz utrzym. członków rodzin)	4 068	1 773	2 295	2 443	1 243	1 200	—	—	—	—	—	—	—	—	—	—	1 625	530	1 095	
40. Bezrobotni oraz osoby prze- bywające w więzien., szpit., zakł. naukowych i t. p.	1 431	706	725	991	578	413	—	—	—	—	—	—	—	—	—	—	440	128	312	
41. Utrzymujący się bez pracy	2 637	1 067	1 570	1 452	665	787	—	—	—	—	—	—	—	—	—	—	1 185	402	783	
N. BEZ BLIŻSZEGO OKRE- ŚLENIA I BEZ PODANIA ZAWODU	4 841	2 077	2 764	1 640	941	699	—	—	1	—	35	23	887	625	—	1	3 201	1 136	2 065	
42. Bez bliższego określenia zawodu	4 235	1 894	2 341	1 574	924	650	—	—	—	—	—	—	—	—	—	—	2 661	970	1 691	
43. Bez podania zawodu	606	183	423	66	17	49	—	—	—	—	—	—	—	—	—	—	540	166	374	

^a Łącznie z osobami o niewiadomym stanowisku społecznym.

Tablica XVIII. LUDNOŚĆ CZYNNA ZAWODOWO WEDŁUG DZIAŁÓW I GAŁĘZI ZAWODU
OBJEKTYWNEGO I STANOWISKA SPOŁECZNEGO. LUDNOŚĆ BIERNĄ ZAWODOWO (c. d.).

POWIATY.

POW. WARSZAWA - WIEŚ.

ZAWÓD OBJEKTYWNY (DZIAŁY I GAŁĘZIE)	Ogółem czynni i bierni zawodowo			C z y n n i z a w o d o w o												Riemi zawodowe członkowie rodzin				
				ogółem ^a						samodzielni				personel pracowniczy i nad- zorczy					robotnicy	
	r	m	k	r	m	k	zatrudnia- jący obce siły robocze		niezatrud- niający obcych sił roboczych		m	k	m	k	m	k	m	k	r	m
OGÓLEM	139 604	67 258	72 346	68 579	39 956	28 623	2714	336	10640	2307	2151	670	14 839	7826	8176	16 557	71 025	27 302	43 723	
A. ROLNICTWO I LEŚNIC- TWO WRAZ Z HODOWLĄ, OGRODNICTWEM I RY- BACTWEM	84 469	40 885	43 584	48 054	25 339	22 715	2434	299	7346	1362	268	29	7 443	4667	7847	16 358	36 415	15 546	20 869	
1. Roln., hod., ogrodn. i rybactwo	83 578	40 462	43 116	47 873	25 162	22 711	2432	299	7346	1362	244	27	7 292	4665	7847	16 358	35 705	15 300	20 405	
2. Leśnictwo i łowiectwo	891	423	468	181	177	4	2	—	—	—	—	24	151	2	—	—	710	246	464	
B. GÓRNICSTWO I PRZEMYSŁ	24 714	12 493	12 221	8 260	6 874	1 386	236	17	1957	391	304	35	4 124	875	253	68	16 454	5 619	10 835	
3. Górnictwo, kamieniomy i t. p.	99	51	48	26	25	1	—	—	—	—	4	—	21	1	—	—	73	26	47	
4. Przemysł mineralny	4 374	2 180	2 194	1 644	1 266	378	6	1	5	—	71	4	1 179	369	5	4	2 730	914	1 816	
5. Hutnictwo	9	4	5	4	4	—	—	—	—	—	1	—	2	—	—	—	5	—	5	
6. Przemysł metalowy	2 371	1 292	1 079	822	764	58	55	2	164	—	31	1	477	55	37	—	1 549	528	1 021	
7. Przemysł maszyn. i elektrotech.	609	338	271	225	214	11	—	—	5	—	25	5	184	6	—	—	384	124	260	
8. Obróbka metali szlachetnych, wyrób zegarków i instrumen- tów precyzyjnych	64	37	27	20	20	—	1	—	12	—	2	—	4	—	1	—	44	17	27	
9. Przemysł chemiczny	684	344	340	229	177	52	6	—	2	1	17	5	149	46	3	—	455	167	288	
10. Przemysł włókienniczy	292	144	148	117	86	31	1	—	11	8	14	—	60	22	—	1	175	58	117	
11. Przemysł papierniczy	2 083	964	1 119	715	502	213	1	—	3	—	37	8	459	202	2	3	1 368	462	906	
12. Przemysł skórzany	496	259	237	146	143	3	7	—	28	—	6	1	90	2	3	—	350	116	234	
13. Przemysł drzewny	2 493	1 285	1 208	750	690	60	17	1	421	22	9	—	188	2	55	35	1 743	595	1 148	
14. Przemysł spożywczy	2 936	1 512	1 424	825	756	69	68	4	285	20	20	4	332	31	51	10	2 111	756	1 355	
15. Przemysł odzieżowy i galant.	3 765	1 757	2 008	1 409	950	450	50	8	605	334	1	—	228	102	66	15	2 356	807	1 540	
16. Przemysł poligraficzny	133	69	64	49	41	8	1	—	11	1	5	3	24	4	—	—	84	28	56	
17. Budownictwo	3 566	1 861	1 705	1 003	987	16	14	—	309	4	27	2	517	10	30	—	2 563	874	1 689	
18. Gaz, woda i elektryczność	244	128	116	65	62	3	—	—	—	—	1	5	57	—	—	—	179	66	113	
19. Przemysł bez podania gałęzi	496	268	228	211	187	24	8	1	6	—	29	—	144	23	—	—	285	81	204	
C. HANDEL I UBEZPIECZENIA	8 031	3 693	4 338	2 422	1 692	730	40	19	1140	377	116	43	329	102	67	128	5 609	2 001	3 608	
20. Handel towarowy	6 049	2 821	3 228	1 735	1 226	509	23	5	1035	344	46	15	62	39	60	106	4 314	1 595	2 719	
21. Spółdzielnie, związki i hur- townie spółdzielcze (z wyjąt- kiem spółdzielni kredytowych)	200	72	128	95	47	48	—	—	—	—	21	13	26	34	—	—	105	25	80	
22. Hotele, wynajem mieszkań, jadalnie	1 520	672	848	509	346	163	17	14	73	31	12	7	238	89	6	22	1 011	326	685	
23. Handel pieniężny	103	53	50	37	32	5	—	—	—	—	29	5	3	—	—	—	66	21	45	
24. Ubezpieczenia	24	10	14	9	7	2	—	—	—	—	7	2	—	—	—	—	15	3	12	
25. Pośrednictwo różnego rodzaju oraz prace pomocn. w handlu	135	65	70	37	34	3	—	—	32	2	1	1	—	—	1	—	98	31	67	
D. KOMUNIKACJA I TRANS- PORT	6 372	3 262	3 110	1 723	1 609	114	—	—	77	—	232	79	1 293	35	6	—	4 640	1 653	2 996	
26. Poczta, telegraf, telefony	168	76	92	85	54	31	—	—	—	—	32	31	22	—	—	—	83	22	61	
27. Koleje żelazne i kolejki oraz tramwaje miejskie	5 238	2 676	2 562	1 389	1 309	80	—	—	—	—	194	46	1 114	34	—	—	3 849	1 367	2 482	
28. Inne rodzaje komunikacji i transportu	932	490	442	236	234	2	—	—	68	—	6	1	154	1	6	—	696	256	440	
29. Prace pomocnicze przy ko- munikacji i transporcie	34	20	14	13	12	1	—	—	9	—	—	—	3	—	—	—	21	8	13	
E. SŁUŻBA PUBLICZNA, WOLNE ZAWODY I PRA- CE POMOCNICZE PRZY WOLNYCH ZAWODACH	3 227	1 435	1 792	1 532	873	659	2	1	97	123	462	389	309	144	1	1	1 695	562	1 133	
30. Administracja państwowa i sa- morządowa. Sądownictwo i ad- wokatura	1 278	637	641	448	381	67	1	—	7	—	190	66	182	1	—	—	830	256	574	
31. Służba zdrowia	464	172	292	268	97	171	—	—	32	39	29	95	34	35	1	1	196	75	121	
32. Organizacje i instyt. społeczne	271	89	182	191	65	126	—	—	—	—	28	43	37	83	—	—	80	24	56	
33. Kościół	375	210	165	133	119	14	—	—	—	—	87	13	32	1	—	—	242	91	151	
34. Szkolnictwo i wychowanie	737	273	464	444	171	273	—	1	33	79	119	169	19	24	—	—	293	102	191	
35. Nauka, literatura i sztuka	48	20	28	20	15	5	—	—	12	4	1	1	2	—	—	—	28	5	23	
36. Teatr, muz., widowiska i sport	54	34	20	28	25	3	1	—	13	1	8	2	3	—	—	—	26	9	17	
F. 37. ARMJA, MARYNARKA I LOTNICTWO WOJSKOWE	3 761	2 101	1 660	1 639	1 495	144	—	—	—	—	742	59	753	85	—	—	2 122	606	1 516	
G. SŁUŻBA DOMOWA I INNE USŁUGI OSOBISTE	1 819	256	1 563	1 475	134	1 341	2	—	22	53	—	—	108	1286	2	1	344	122	222	
38. Służba domowa	1 603	182	1 421	1 371	93	1 278	—	—	—	—	—	—	93	1 277	—	—	232	89	143	
39. Inne usługi osobiste	216	74	142	104	41	63	2	—	22	53	—	—	15	9	2	1	112	33	79	
H. BEZROBOTNI I OSOBY NIE- WYKONYWAJĄCE PRACY ZAWODOWEJ (prócz utrzym. członków rodzin)	4 170	1 990	2 180	2 282	1 392	890	—	—	—	—	—	—	—	—	—	—	1 888	598	1 290	
40. Bezrobotni oraz osoby prze- bywające w więzien., szpit., zakł. naukowych i t. p.	1 923	1 007	916	1 023	712	311	—	—	—	—	—	—	—	—	—	—	900	295	605	
41. Utrzymujący się bez pracy	2 247	983	1 264	1 259	680	579	—	—	—	—	—	—	—	—	—	—	988	303	685	
N. BEZ BLIŻSZEGO OKRE- ŚLENIA I BEZ PODANIA ZAWODU	3 041	1 143	1 898	1 192	548	644	—	—	1	1	27	36	480	572	—	1	1 840	595	1 254	
42. Bez bliższego określenia zawodu	2 407	952	1 455	1 121	599	612	—	—	1	1	27	36	480	572	—	1	1 286	443	843	
43. Bez podania zawodu	634	191	443	71	39	32	—	—	—	—	—	—	—	—	—	—	563	152	411	

^a Łącznie z osobami o niewiadomym stanowisku społecznym.

Tablica XVIII. LUDNOŚĆ CZYNNA ZAWODOWO WEDŁUG DZIAŁÓW I GAŁĘZI ZAWODU
OBJEKTYWNEGO I STANOWISKA SPOŁECZNEGO. LUDNOŚĆ BIERNA ZAWODOWO (c. d.).

POWIATY.

POW. WŁOCŁAWEK — MIASTA I WIEŚ RAZEM.

ZAWÓD OBJEKTYWNY (DZIAŁY I GAŁĘZIE)	Ogółem czynni i bierni zawodowo			C z y n n i z a w o d o w o												Bierni zawodowo członkowie rodzin			
				o g ó ł e m			samodzielni				personel pracowni- czy i nad- zorczy		obotnicy		pomagający członkowie rodzin				
	r	m	k	r	m	k	zatrudnia- jący obce siły robocze		niezatrud- niający obcych sił roboczych		m	k	m	k	m	k	r	m	k
OGÓŁEM	124 821	59 027	65 794	53 898	32 910	20 988	2370	258	7586	1937	1894	640	14 240	7717	5020	9 232	70 923	26 117	44 806
A. ROLNICTWO I LEŚNIC- TWO WRAZ Z HODOWLĄ, OGRODNICTWEM I RY- BACTWEM	62 843	30 458	32 385	30 404	17 165	13 239	1593	163	3697	544	375	31	6 991	3485	4506	9 016	32 439	13 293	19 146
1. Roln., hod., ogrodn. i rybactwo	62 198	30 145	32 053	30 220	17 014	13 206	1591	163	3696	544	350	29	6 868	3454	4506	9 016	31 978	13 131	18 847
2. Leśnictwo i łowiectwo	645	313	332	184	151	33	2	—	1	—	25	2	123	31	—	—	461	162	299
B. GÓRNICZTWO I PRZEMYSŁ	27 669	13 769	13 900	9 183	7 632	1 551	583	55	2019	566	322	37	4 340	790	367	98	18 486	6 137	12 349
3. Górnictwo, kamieniołomy i t. p.	436	230	206	114	114	—	3	—	1	—	6	—	104	—	—	—	322	116	206
4. Przemysł mineralny	1 658	796	862	551	457	94	30	—	21	—	26	4	377	90	3	—	1 107	339	768
5. Hutnictwo	2	2	—	1	1	—	—	—	—	—	—	—	—	—	—	—	1	1	—
6. Przemysł metalowy	1 430	771	659	488	481	7	56	—	169	—	11	2	211	4	33	1	942	290	652
7. Przemysł maszyn. i elektrotech.	835	439	396	278	272	6	4	—	4	—	22	3	240	3	2	—	557	167	390
8. Obróbka metali szlachetnych, wyrób zegarków i instrumen- tów precyzyjnych	286	141	145	90	88	2	8	—	38	1	4	—	36	—	2	1	196	53	143
9. Przemysł chemiczny	207	105	102	65	56	9	11	—	7	—	5	2	30	7	3	—	142	49	93
10. Przemysł włókienniczy	267	121	146	104	70	34	10	—	23	18	3	—	25	12	9	4	163	51	112
11. Przemysł papierniczy	3 784	1 856	1 928	1 053	936	117	8	—	1	—	72	10	854	104	1	3	2 731	920	1 811
12. Przemysł skórzany	485	249	236	147	134	13	15	—	48	2	6	1	56	10	9	—	338	115	223
13. Przemysł drzewny	2 222	1 155	1 067	703	666	37	77	2	240	6	17	1	294	27	38	—	1 519	489	1 030
14. Przemysł spożywczy	5 731	2 889	2 842	1 809	1 560	249	133	12	301	17	110	8	946	201	70	9	3 922	1 329	2 593
15. Przemysł odzieżowy i galant.	7 078	3 317	3 761	2 755	1 814	941	191	40	864	520	2	1	585	299	172	79	4 323	1 503	2 820
16. Przemysł poligraficzny	241	135	106	131	100	31	11	1	15	—	5	3	67	26	2	1	110	35	75
17. Budownictwo	2 659	1 374	1 285	779	775	4	22	—	283	2	23	1	424	1	23	—	1 880	599	1 281
18. Gaz, woda i elektryczność	108	57	51	32	31	1	2	—	—	—	5	1	24	—	—	—	76	26	50
19. Przemysł bez podania gałęzi	240	132	108	83	77	6	2	—	4	—	5	—	66	6	—	—	157	55	102
C. HANDEL I UBEZPIECZENIA	11 005	4 857	6 148	3 493	2 381	1 112	147	33	1518	546	204	115	397	307	114	111	7 512	2 476	5 036
20. Handel towarowy	8 307	3 703	4 604	2 496	1 774	722	123	18	1319	486	65	39	161	82	106	97	5 811	1 929	3 882
21. Spółdzielnie, związki i hur- townie spółdzielcze (z wyjąt- kiem spółdzielni kredytowych)	314	152	162	139	85	54	—	—	—	—	45	25	40	29	—	—	175	67	108
22. Hotele, wynajem mieszkań, jadalnie	1 531	588	943	577	292	285	22	14	66	57	17	7	179	194	7	13	954	296	658
23. Handel pieniężny	246	116	130	112	73	39	—	1	6	—	50	36	16	1	1	1	134	43	91
24. Ubezpieczenia	84	43	41	35	26	9	—	—	1	—	25	8	—	1	—	—	49	17	32
25. Pośrednictwo różnego rodzaju oraz prace pomocn. w handlu	523	255	268	134	131	3	2	—	126	3	2	—	1	—	—	—	389	124	265
D. KOMUNIKACJA I TRANS- PORT	3 903	2 049	1 854	1 103	1 041	62	17	1	173	—	216	37	616	23	19	1	2 800	1 008	1 792
26. Poczta, telegraf, telefony	244	130	114	92	76	16	—	—	—	—	45	14	31	2	—	—	152	54	98
27. Koleje żelazne i kolejki oraz tramwaje miejskie	2 368	1 248	1 120	668	633	35	—	—	—	—	144	19	489	16	—	—	1 700	615	1 085
28. Inne rodzaje komunikacji i transportu	953	502	451	245	236	9	11	1	103	—	16	2	89	5	17	1	708	266	442
29. Prace pomocnicze przy ko- munikacji i transporcie	338	169	169	98	96	2	6	—	70	—	11	2	7	—	2	—	240	73	167
E. SŁUŻBA PUBLICZNA, WOLNE ZAWODY I PRA- CE POMOCNICZE PRZY WOLNYCH ZAWODACH	4 323	1 993	2 330	1 825	1 179	646	14	3	139	115	610	394	409	130	4	1	2 498	814	1 684
30. Administracja państwowa i sam- orządowa. Sądownictwo i ad- wokatura	2 015	1 015	1 000	695	591	104	5	—	17	1	306	86	260	15	—	—	1 320	424	896
31. Służba zdrowia	473	179	294	234	112	122	6	—	47	46	22	34	36	42	1	—	239	67	172
32. Organizacje i instyt. społeczne	208	87	121	146	68	78	—	—	—	—	22	29	46	48	—	—	62	19	43
33. Kościół	392	211	181	119	117	2	—	—	—	—	85	1	32	1	—	—	273	94	179
34. Szkolnictwo i wychowanie	1 047	401	646	561	232	329	1	3	33	67	169	235	27	23	2	1	486	169	317
35. Nauka, literatura i sztuka	27	11	16	13	8	5	—	—	7	—	—	5	1	—	—	—	14	3	11
36. Teatr, muz., widowiska i sport	161	89	72	57	51	6	2	—	35	1	6	4	7	1	1	—	104	38	66
F. 37. ARMJA, MARYNARKA I LOTNICTWO WOJSKOWE	684	391	293	323	296	27	—	—	—	—	139	10	155	17	—	—	361	95	266
G. SŁUŻBA DOMOWA I INNE USŁUGI OSOBISTE	3 343	581	2 762	2 515	266	2 249	16	3	38	165	—	3	204	2073	8	4	828	315	513
38. Służba domowa	2 697	339	2 358	2 204	152	2 052	—	—	—	—	—	3	152	2049	—	—	493	187	306
39. Inne usługi osobiste	646	242	404	311	114	197	16	3	38	165	—	—	52	24	8	4	335	128	207
H. BEZROBOTNI I OSOBY NIE- WYKONYWAJĄCE PRACY ZAWODOWEJ (prócz utrzym. członków rodzin)	5 492	2 588	2 904	2 911	1 756	1 155	—	—	—	—	—	—	—	—	—	—	2 581	832	1 749
40. Bezrobotni oraz osoby prze- bywające w więzien., szpit., zakł. naukowych i t. p.	1 975	1 235	740	1 284	1 014	270	—	—	—	—	—	—	—	—	—	—	691	221	470
41. Utrzymujący się bez pracy	3 517	1 353	2 164	1 627	742	885	—	—	—	—	—	—	—	—	—	—	1 890	611	1 279
N. BEZ BLIŻSZEGO OKRE- ŚLENIA I BEZ PODANIA ZAWODU	5 559	2 341	3 218	2 141	1 194	947	—	—	2	1	28	13	1 128	892	2	1	3 418	1 147	2 271
42. Bez bliższego określenia zawodu	5 115	2 193	2 922	2 071	1 163	908	—	—	2	1	28	13	1 128	892	2	1	3 044	1 030	2 014
43. Bez podania zawodu	444	148	296	70	31	39	—	—	—	—	—	—	—	—	—	—	374	117	257

a Łącznie z osobami o niewiadomym stanowisku społecznym.

Tablica XVIII. LUDNOŚĆ CZYNNA ZAWODOWO WEDŁUG DZIAŁÓW I GAŁĘZI ZAWODU
OBJEKTYWNEGO I STANOWISKA SPOŁECZNEGO. LUDNOŚĆ BIERNĄ ZAWODOWO (c. d.).

POWIATY.

POW. WŁOCŁAWEK — MIASTA.

ZAWÓD OBJEKTYWNY (DZIAŁY I GAŁĘZIE)	Ogółem czynni i bierni zawodowo			C z y n n i z a w o d o w o													Rienni zawodowo członkowie rodzin		
				ogółem*			samodzielni				personel pracowniczy i nad- zorczy		robotnicy		pomagający członkowie rodzin				
	r	m	k	r	m	k	zatrudnia- jący obce siły robocze		niezatrud- niający obcych sił roboczych		m	k	m	k	m	k	r	m	k
							m	k	m	k	m	k	m	k	m	k			
OGÓŁEM	57 203	26 473	30 730	22 256	14 705	7 551	838	108	3 780	1 291	1 327	531	6 436	3 745	736	824	34 947	11 768	23 179
A. ROLNICTWO I LEŚNIC- TWO WRAZ Z HODOWLĄ, OGRODNICTWEM I RY- BACTWEM	4 422	2 106	2 316	2 206	1 213	993	128	16	380	68	21	5	415	281	269	623	2 216	893	1 323
1. Roln., hod., ogrodn. i rybactwo	4 287	2 059	2 228	2 151	1 185	966	127	16	380	68	12	4	397	255	269	623	2 136	874	1 262
2. Leśnictwo i łowiectwo	135	47	88	55	28	27	1	—	—	—	9	1	18	26	—	—	80	19	61
B. GÓRNICSTWO I PRZEMYSŁ	23 201	11 511	116 90	7 720	6 365	1 355	520	54	1 609	457	2 688	33	3 641	715	326	91	15 481	5 146	10 335
3. Górnictwo, kamieniołomy i t.p.	144	78	66	47	47	—	3	—	1	—	3	—	40	—	—	—	97	31	66
4. Przemysł mineralny	1 453	692	761	487	399	88	27	—	20	—	22	4	328	84	2	—	966	293	673
5. Hutnictwo	2	2	—	1	1	—	—	—	—	—	—	—	1	—	—	—	1	1	—
6. Przemysł metalowy	1 062	560	502	358	351	7	44	—	102	—	11	2	167	4	26	1	704	209	495
7. Przemysł maszyn. i elektrotech.	753	398	355	253	247	6	4	—	4	—	22	3	215	3	2	—	500	151	349
8. Obróbka metali szlachetnych, wyrób zegarków i instrumen- tów precyzyjnych	285	140	145	89	87	2	8	—	37	1	4	—	36	—	2	1	196	53	143
9. Przemysł chemiczny	196	100	96	61	52	9	11	—	7	—	5	2	26	7	3	—	135	48	87
10. Przemysł włókienniczy	222	98	124	85	54	31	9	—	17	16	3	—	18	11	7	4	137	44	93
11. Przemysł papierniczy	3 718	1 829	1 889	1 035	919	116	8	—	1	—	71	10	838	103	1	3	2 683	910	1 773
12. Przemysł skórzaný	416	214	202	125	113	12	13	—	37	1	6	1	49	10	8	—	291	101	190
13. Przemysł drzewny	1 891	984	907	601	567	34	72	2	176	6	16	1	268	24	35	—	1 290	417	873
14. Przemysł spożywczy	3 827	1 928	1 899	1 227	1 033	194	104	11	212	16	69	4	597	153	51	8	2 600	895	1 705
15. Przemysł odzieżowy i galant.	6 539	3 091	3 448	2 504	1 688	816	184	40	768	416	2	1	567	284	167	73	4 035	1 403	2 632
16. Przemysł poligraficzny	228	128	100	125	95	30	10	1	15	—	5	3	63	25	2	1	103	33	70
17. Budownictwo	2 175	1 108	1 067	624	621	3	19	—	208	1	19	1	355	1	20	—	1 551	487	1 064
18. Gaz, woda i elektryczność . .	108	57	51	32	31	1	2	—	—	—	5	1	24	—	—	—	76	26	50
19. Przemysł bez podania gałęzi	182	104	78	66	60	6	2	—	4	—	5	—	49	6	—	—	116	44	72
C. HANDEL I UBEZPIECZENIA	10 617	4 679	5 938	3 355	2 292	1 063	144	31	1 460	523	197	111	379	294	111	104	7 262	2 387	4 875
20. Handel towarowy	7 995	3 558	4 437	2 394	1 704	690	121	18	1 263	464	64	39	152	79	104	90	5 601	1 854	3 747
21. Spółdzielnie, związki i hur- townie spółdzielcze (z wyjąt- kiem spółdzielni kredytowych)	273	134	139	120	73	47	—	—	—	—	41	22	32	25	—	—	153	61	92
22. Hotele, wynajem mieszkań, jadalnie	1 500	576	924	564	288	276	21	12	65	56	17	7	178	188	6	13	936	288	648
23. Handel pieniężny	245	116	129	111	73	38	—	1	6	—	50	35	16	1	1	1	134	43	91
24. Ubezpieczenia	82	41	41	33	24	9	—	—	1	—	23	8	—	1	—	—	49	17	32
25. Pośrednictwo różnego rodzaju oraz prace pomocn. w handlu	522	254	268	133	130	3	2	—	125	3	2	—	1	—	—	—	389	124	265
D. KOMUNIKACJA I TRANS- PORT	2 809	1 472	1 337	816	763	53	17	1	169	—	181	32	378	19	18	1	1 993	709	1 284
26. Poczta, telegraf, telefony . .	239	126	113	88	72	16	—	—	—	—	43	14	29	2	—	—	151	54	97
27. Koleje żelazne i kolejki oraz tramwaje miejskie	1 385	734	651	410	384	26	—	—	—	—	111	14	273	12	—	—	975	350	625
28. Inne rodzaje komunikacji i transportu	847	443	404	220	211	9	11	1	99	—	16	2	69	5	16	1	627	232	395
29. Prace pomocnicze przy komu- nikacji i transporcie	338	169	169	98	96	2	6	—	70	—	11	2	7	—	2	—	240	73	167
E. SŁUŻBA PUBLICZNA, WOLNE ZAWODY I PRA- CE POMOCNICZE PRZY WOLNYCH ZAWODACH	3 670	1 691	1 979	1 546	1 009	537	13	3	124	82	498	328	367	120	4	1	2 124	682	1 442
30. Administracja państwa i samorządowa. Sądownictwo i ad- wokatura	1 808	894	914	624	523	101	5	—	16	1	271	85	228	13	—	—	1 184	371	813
31. Służba zdrowia	445	169	276	216	107	109	5	—	44	37	21	33	36	39	1	—	229	62	167
32. Organizacje i instyt. społeczne	198	85	113	137	66	71	—	—	—	—	20	27	46	43	—	—	61	19	42
33. Kościół	203	140	117	83	81	2	—	—	—	—	59	1	22	1	—	—	180	65	115
34. Szkolnictwo i wychowanie . .	780	303	477	421	178	243	1	3	27	43	121	173	27	23	2	1	359	125	234
35. Nauka, literatura i sztuka . .	20	8	12	11	6	5	—	—	5	—	—	—	5	—	—	—	9	2	7
36. Teatr, muz., widowiska i sport	156	86	70	54	48	6	2	—	32	1	6	4	7	1	1	—	102	38	64
F. 37. ARMIA, MARYNARKA I LOTNICTWO WOJSKOWE	647	367	280	302	276	26	—	—	—	—	135	9	140	17	—	—	345	91	254
G. SŁUŻBA DOMOWA I INNE USŁUGI OSOBISTE	2 136	282	1 854	1 768	136	1 632	16	3	36	161	—	1	76	1 462	8	4	368	146	222
38. Służba domowa	1 531	59	1 472	1 471	31	1 440	—	—	—	—	—	1	31	1 439	—	—	60	28	32
39. Inne usługi osobiste	605	223	382	297	105	192	16	3	36	161	—	—	45	23	8	4	308	118	190
H. BEZROBOTNI I OSOBY NIE- WYKONYWAJĄCE PRACY ZAWODOWEJ (prócz utrzym. członków rodzin)	4 687	2 241	2 446	2 583	1 564	1 019	—	—	—	—	—	—	—	—	—	—	2 104	677	1 427
40. Bezrobotni oraz osoby prze- bywające w więzien., szpit., zakł. naukowych i t. p.	1 768	1 128	640	1 203	947	256	—	—	—	—	—	—	—	—	—	—	565	181	384
41. Utrzymujący się bez pracy . .	2 919	1 113	1 806	1 380	617	763	—	—	—	—	—	—	—	—	—	—	1 539	496	1 043
N. BEZ BLIŻSZEGO OKRE- ŚLENIA I BEZ PODANIA ZAWODU	5 014	2 124	2 890	1 960	1 087	873	—	—	2	—	27	12	1 040	837	—	—	3 054	1 037	2 017
42. Bez bliższego określenia zawod.	4 715	2 030	2 685	1 922	1 072	850	—	—	2	—	27	12	1 040	837	—	—	2 793	958	1 835
43. Bez podania zawodu	299	94	205	38	15	23	—	—	—	—	—	—	—	—	—	—	261	79	182

a Łącznie z osobami o niewiadomym stanowisku społecznym.

Tablica XVIII. LUDNOŚĆ CZYNNA ZAWODOWO WEDŁUG DZIAŁÓW I GAŁĘZI ZAWODU
OBJEKTYWNEGO I STANOWISKA SPOŁECZNEGO. LUDNOŚĆ BIERNA ZAWODOWO (dok.).

POWIATY.

POW. WŁOCŁAWEK — WIEŚ.

ZAWÓD OBJEKTYWNY (DZIAŁY I GAŁĘZIE)	Ogółem czynni i bierni zawodowo			C z y n n i z a w o d o w o												Bierni zawodowo członkowie rodzin			
				ogółem			samodzielni				personel pracowniczy i nad- zorczy		robotnicy		pomagający członkowie rodzin				
	r	m	k	r	m	k	zatrudnia- jący obce siły robocze	m	k	niezatrud- niający obcych sił roboczych	m	k	m	k	m	k	r	m	k
OGÓLEM	67 618	32 554	35 064	31 642	18 205	13 437	1532	150	3806	646	567	109	7 804	3972	4284	8 408	35 976	14 349	21 627
A. ROLNICTWO I LEŚNIC- TWO WRAZ Z HODOWLĄ, OGRODNICTWEM I RY- BACTWEM	58 421	28 352	30 069	28 198	15 952	12 246	1465	147	3317	476	354	26	6 576	3204	4237	8 393	30 223	12 400	17 823
1. Roln., hod., ogrodn. i rybactwo	57 911	28 086	29 825	28 069	15 829	12 240	1464	147	3316	476	338	25	6 471	3199	4237	8 393	29 842	12 257	17 58
2. Leśnictwo i łowiectwo	510	266	244	129	123	6	1	—	1	—	16	1	105	5	—	—	381	143	238
B. GÓRNICTWO I PRZEMYSŁ	4 468	2 258	2 210	1 463	1 267	196	63	1	410	109	54	4	699	75	41	7	3 005	991	2 014
3. Górnictwo, kamieniołomy i t. p.	292	152	140	67	67	—	—	—	—	—	3	—	64	—	—	—	225	85	140
4. Przemysł mineralny	205	104	101	64	58	—	—	—	—	—	4	—	49	6	1	—	141	46	95
5. Hutnictwo	—	—	—	—	—	—	—	—	—	—	—	—	—	—	—	—	—	—	—
6. Przemysł metalowy	368	211	157	130	130	—	—	—	—	—	—	—	—	—	—	—	—	—	—
7. Przemysł maszyn. i elektrotech.	82	41	41	25	25	—	—	—	—	—	—	—	—	—	—	—	—	—	—
8. Obróbka metali szlachetnych, wyrób zegarków i instrumen- tów precyzyjnych	1	1	—	1	1	—	—	—	—	—	—	—	—	—	—	—	—	—	—
9. Przemysł chemiczny	11	5	6	4	4	—	—	—	—	—	—	—	—	—	—	—	—	—	—
10. Przemysł włókienniczy	45	23	22	19	16	3	1	—	—	6	2	—	4	—	—	—	7	1	6
11. Przemysł papierniczy	66	27	39	18	17	1	—	—	—	—	—	—	7	1	2	—	26	7	19
12. Przemysł skórzany	69	35	34	22	21	1	2	—	—	—	—	—	16	1	—	—	48	10	38
13. Przemysł drzewny	331	171	160	102	99	3	5	—	—	—	—	—	7	—	—	—	47	14	33
14. Przemysł spożywczy	1 904	961	943	582	527	55	29	1	89	1	41	4	26	3	3	—	229	72	157
15. Przemysł odzieżowy i galant.	539	226	313	251	126	125	7	—	—	—	—	—	349	48	19	1	322	434	888
16. Przemysł poligraficzny	13	7	6	6	5	1	1	—	—	—	—	—	18	15	5	6	288	100	188
17. Budownictwo	484	266	218	155	154	1	3	—	—	—	—	—	4	1	—	—	7	2	5
18. Gaz, woda i elektryczność	—	—	—	—	—	—	—	—	—	—	—	—	—	—	—	—	—	—	—
19. Przemysł bez podania gałęzi	58	28	30	17	17	—	—	—	—	—	—	—	17	—	—	—	41	11	30
C. HANDEL I UBEZPIECZENIA	388	178	210	138	89	49	3	2	58	23	7	4	18	13	3	7	250	89	161
20. Handel towarowy	312	145	167	102	70	32	2	—	56	22	1	—	9	3	2	7	210	75	135
21. Spółdzielnie, związki i hur- townie spółdzielcze (z wyjąt- kiem spółdzielni kredytowych)	41	18	23	19	12	7	—	—	—	—	4	3	8	4	—	—	22	0	16
22. Hotele, wynajem mieszkań, jadalnie	31	12	19	13	4	9	1	2	1	1	—	—	1	6	1	—	18	8	10
23. Handel pieniężny	1	—	1	1	—	—	—	—	—	—	—	—	—	—	—	—	—	—	—
24. Ubezpieczenia	2	2	—	2	2	—	—	—	—	—	2	—	—	—	—	—	—	—	—
25. Pośrednictwo różnego rodzaju oraz prace pomocn. w handlu	1	1	—	1	1	—	—	—	—	—	—	—	—	—	—	—	—	—	—
D. KOMUNIKACJA I TRANS- PORT	1 094	577	517	287	278	9	—	—	4	—	35	5	238	4	1	—	807	299	508
26. Poczta, telegraf, telefony	5	4	1	4	4	—	—	—	—	—	2	—	2	—	—	—	1	—	1
27. Koleje żelazne i kolejki oraz tramwaje miejskie	983	514	469	258	249	9	—	—	—	—	33	5	216	4	—	—	725	265	460
28. Inne rodzaje komunikacji i transportu	106	59	47	25	25	—	—	—	4	—	—	—	20	—	1	—	81	34	47
29. Prace pomocnicze przy ko- munikacji i transporcie	—	—	—	—	—	—	—	—	—	—	—	—	—	—	—	—	—	—	—
E. SŁUŻBA PUBLICZNA, WOLNE ZAWODY I PRA- CE POMOCNICZE PRZY WOLNYCH ZAWODACH	653	302	351	279	170	109	1	—	15	33	112	66	42	10	—	—	374	132	242
30. Administracja państwa i sam- orządowa. Sądownictwo i ad- wokatura	207	121	86	71	68	3	—	—	1	—	35	1	32	2	—	—	136	53	83
31. Służba zdrowia	28	10	18	18	5	13	1	—	3	9	1	1	1	3	—	—	10	5	5
32. Organizacje i instyt. społeczne	10	2	8	9	2	7	—	—	—	—	2	2	—	5	—	—	1	—	1
33. Kościoł	129	65	64	36	36	—	—	—	—	—	—	—	10	—	—	—	93	29	64
34. Szkolnictwo i wychowanie	267	98	169	140	54	86	—	—	6	24	48	62	—	—	—	—	127	44	83
35. Nauka, literatura i sztuka	7	3	4	2	2	—	—	—	2	—	—	—	—	—	—	—	5	1	4
36. Teatr, muz., widowiska i sport	5	3	2	3	3	—	—	—	3	—	—	—	—	—	—	—	2	—	2
F. 37. ARMJA, MARYNARKA I LOTNICTWO WOJSKOWE	37	24	13	21	20	1	—	—	—	—	4	1	15	—	—	—	16	4	12
G. SŁUŻBA DOMOWA I INNE USŁUGI OSOBISTE	1 207	299	908	747	130	617	—	—	2	4	—	2	128	611	—	—	460	169	291
38. Służba domowa	1 166	280	886	733	121	612	—	—	—	—	—	2	121	610	—	—	433	159	274
39. Inne usługi osobiste	41	19	22	14	9	5	—	—	2	4	—	—	7	1	—	—	27	10	17
H. BEZROBOTNI I OSOBY NIE- WYKONYWAJĄCE PRACY ZAWODOWEJ (prócz utrzym. członków rodzin)	805	347	458	328	192	136	—	—	—	—	—	—	—	—	—	—	477	155	322
40. Bezrobotni oraz osoby prze- bywające w więzien., szpit., zakł. naukowych i t. p.	207	107	100	81	67	14	—	—	—	—	—	—	—	—	—	—	126	40	86
41. Utrzymujący się bez pracy	598	240	358	247	125	122	—	—	—	—	—	—	—	—	—	—	351	115	236
N. BEZ BLIŻSZEGO OKRE- ŚLENIA I BEZ PODANIA ZAWODU	545	217	328	181	107	74	—	—	—	1	1	1	88	55	2	1	364	110	254
42. Bez bliższego określenia za- wodu	400	163	237	149	91	58	—	—	—	1	1	1	88	55	2	1	251	72	179
43. Bez podania zawodu	145	54	91	32	16	16	—	—	—	—	—	—	—	—	—	—	113	38	75

Tablica XIX. LUDNOŚĆ CZYNNA ZAWODOWO WEDŁUG ZAWODU OBJEKTYWNEGO,

WOJEWÓDZTWO.

WOJ. WARSZAWSKIE -

ZAWÓD OBJEKTYWNY (DZIAŁY) Stanowisko społeczne	Ogółem			Poniżej 14 lat			14 i 15 lat			16 i 17 lat			18 i 19 lat			
	r	m	k	r	m	k	r	m	k	r	m	k	r	m	k	
OGÓŁEM	Cz	1 033 090	589 101	443 989	46 023	27 618	18 405	67 705	35 303	32 402	74 326	37 789	36 537	73 560	37 203	36 357
a		259 893	223 642	36 251	86	51	35	145	94	51	585	326	259	1 461	910	551
b		26 462	19 931	6 531	13	8	5	75	55	20	401	236	165	1 213	595	618
c		296 312	190 183	106 129	22 292	15 124	7 168	18 257	11 296	6 961	24 353	13 809	10 544	25 219	13 645	11 574
d		417 163	137 486	279 677	19 868	10 456	9 412	47 606	22 847	24 759	47 432	22 372	25 060	44 230	21 045	23 185
n		33 260	17 859	15 401	3 764	1 979	1 785	1 622	1 011	611	1 555	1 046	509	1 437	1 008	429
B		1 079 708	422 039	657 669	689 772	345 163	344 609	45 357	21 614	23 743	33 190	13 928	19 262	25 626	9 074	16 552
D Z I A																
A. ROLNICTWO I LEŚNICTWO WRAZ Z HODOWLĄ, OGROD- NICTWEM I RYBACTWEM	Cz	786 480	420 469	366 011	40 330	24 987	15 343	61 705	31 890	29 815	63 598	31 360	32 238	60 083	29 336	30 747
a		186 514	164 376	22 138	59	38	21	35	28	7	123	94	29	457	380	77
b		5 035	4 723	312	3	3	—	3	3	—	33	31	2	83	77	6
c		186 513	119 754	66 759	20 515	14 578	5 937	14 534	9 401	5 133	17 082	9 734	7 348	16 651	8 905	7 746
d		408 303	131 547	276 756	19 748	10 365	9 383	47 126	22 455	24 671	46 351	21 496	24 855	42 880	19 968	22 912
n		115	69	46	5	3	2	7	3	4	9	5	4	12	6	6
B		647 214	275 096	372 118	47 345	23 678	23 671	17 826	8 628	9 198	11 799	5 043	6 756	9 311	3 405	5 906
B. GÓRNICZTWO I PRZEMYSŁ	Cz	89 567	75 731	13 836	535	423	112	2 301	1 839	462	4 853	3 794	1 059	5 570	4 249	1 321
a		42 133	35 762	6 371	5	1	4	72	37	35	334	143	191	679	334	345
b		2 569	2 323	246	1	1	—	19	17	2	37	26	11	93	63	30
c		39 458	33 235	6 223	443	349	94	1 845	1 465	380	3 705	2 947	758	3 858	3 031	827
d		5 370	4 385	985	84	71	13	363	318	45	776	677	99	939	821	118
n		37	26	11	2	1	1	2	2	—	1	1	—	1	—	1
B		183 695	61 740	121 955	92 460	46 737	45 723	11 155	5 335	5 820	8 508	3 423	5 085	6 518	2 118	4 400
C. HANDEL I UBEZPIECZENIA	Cz	34 770	24 851	9 919	80	37	43	223	132	91	637	362	275	991	551	440
a		24 754	19 299	5 455	17	7	10	16	13	3	71	51	20	190	140	50
b		1 914	1 288	626	4	2	2	8	1	7	53	15	38	135	43	92
c		4 880	2 919	1 961	21	9	12	99	60	39	258	140	118	308	155	153
d		3 189	1 331	1 858	32	17	15	99	58	41	255	156	99	357	212	145
n		33	14	19	6	2	4	1	—	1	—	—	—	1	1	—
B		86 523	30 214	56 309	41 939	20 848	21 091	6 060	2 828	3 232	5 063	2 156	2 907	4 141	1 526	2 615
D. KOMUNIKACJA I TRANSPORT	Cz	15 804	14 969	835	30	22	8	56	48	8	292	249	43	615	523	92
a		1 795	1 775	20	4	4	—	8	8	—	15	15	—	16	16	—
b		2 759	2 282	477	1	1	—	3	1	2	56	37	19	156	95	61
c		11 108	10 775	333	23	15	8	36	31	5	196	172	24	419	389	30
d		139	134	5	2	2	—	9	8	1	25	25	—	24	23	1
n		3	3	—	—	—	—	—	—	—	—	—	—	—	—	—
B		42 632	14 779	27 853	21 930	11 194	10 736	2 773	1 358	1 415	1 973	871	1 102	1 388	538	850
E. SŁUŻBA PUBLICZNA, WOLNE ZAWODY I PRACE POMO- CZE PRZY WOLNYCH ZAWO- DACH	Cz	21 028	13 986	7 042	39	17	22	98	79	19	370	235	135	908	388	520
a		3 185	1 888	1 297	1	1	—	7	5	2	32	20	12	89	29	60
b		11 835	7 380	4 455	4	1	3	37	29	8	186	107	79	620	257	363
c		5 914	4 654	1 260	19	14	5	48	39	9	147	103	44	187	93	94
d		39	31	8	1	—	1	3	3	—	5	5	—	9	9	—
n		55	33	22	14	1	13	3	3	—	—	—	—	3	—	3
B		30 542	9 802	20 740	14 375	7 124	7 251	1 791	852	939	1 418	607	811	983	366	617
F. ARMJA, MARYNARKA I LOT- NICTWO WOJSKOWE	Cz	4 286	3 920	366	8	8	—	12	8	4	67	55	12	208	147	61
a		1 735	1 590	145	—	—	—	1	1	—	8	7	1	59	28	31
b		2 541	2 321	220	8	8	—	11	7	4	59	48	11	147	117	30
c		10	9	1	—	—	—	—	—	—	—	—	—	2	2	—
n		—	—	—	—	—	—	—	—	—	—	—	—	—	—	—
B		4 897	1 412	3 485	2 367	1 150	1 217	213	95	118	173	56	117	145	34	111
G. SŁUŻBA DOMOWA I INNE USŁUGI OSOBISTE	Cz	20 913	2 238	18 675	1 106	62	1 044	1 318	101	1 217	1 963	142	1 821	2 306	168	2 138
a		1 459	498	961	—	—	—	6	2	4	10	3	7	30	11	19
b		40	—	40	—	—	—	—	—	—	—	—	—	—	—	—
c		19 311	1 684	17 627	1 105	61	1 044	1 308	95	1 213	1 935	125	1 810	2 258	145	2 113
d		91	51	40	1	1	—	4	4	—	16	12	4	17	11	6
n		12	5	7	—	—	—	—	—	—	2	2	—	1	1	—
B		6 816	2 515	4 301	4 077	1 983	2 094	442	186	256	290	109	181	214	73	141
H. BEZROBOTNI I OSOBY NIEWY- KONYWAJĄCE PRACY ZAWO- DOWEJ (prócz utrzymywanych członków rodzin)	Cz	31 760	17 206	14 554	3 689	1 952	1 737	1 579	990	589	1 506	1 024	482	1 377	979	398
a		31 760	17 206	14 554	3 689	1 952	1 737	1 579	990	589	1 506	1 024	482	1 377	979	398
B		27 343	8 942	18 401	12 538	6 154	6 384	1 843	851	992	1 463	611	852	1 154	407	747
N. BEZ BLIŻSZEGO OKREŚLENIA I BEZ PODANIA ZAWODU	Cz	28 482	15 731	12 751	206	110	96	413	216	197	1 040	568	472	1 502	862	640
a		53	44	9	—	—	—	1	1	—	—	—	—	—	—	—
b		575	345	230	—	—	—	4	3	1	28	13	15	67	32	35
c		26 587	14 841	11 746	158	90	68	376	198	178	971	540	431	1 391	810	581
d		32	7	25	—	—	—	2	1	1	4	1	3	4	1	3
n		1 235	494	741	48	20	28	30	13	17	37	14	23	40	19	21
B		50 046	17 539	32 507	26 631	13 235	13 396	3 254	1 481	1 773	2 503	1 052	1 451	1 772	607	1 165
OSOBY WYKONYWAJĄCE W DNIU SPISU PRACĘ ZAWO- DOWĄ (Działy od A do G włącznie i gałąź 42 działu N)	Cz	1 000 127	571 417	428 710	42 286	25 646	16 640	66 096	34 300	31 736	72 783	36 751	36 032	72 143	36 205	35 938
a		259 893	223 642	36 251	86	51	35	145	94	51	585	326	259	1 461	910	551
b		26 462	19 931	6 531	13	8	5	75	55	20	401	236	165	1 213	595	618
c		296 312	190 183	106 129	22 292	15 124	7 168	18								

STANOWISKA SPOŁECZNEGO I WIEKU. LUDNOŚĆ BIERNA ZAWODOWO.

MIASTA I WIEŚ RAZEM.

20-29 lat			30-39 lat			40-49 lat			50-59 lat			60-69 lat			70 lat i wyżej			Wiek niewiadomy			Oznaczenie
r	m	k	r	m	k	r	m	k	r	m	k	r	m	k	r	m	k	r	m	k	
236 790	122 294	114 496	171 561	102 283	69 278	143 529	85 321	58 208	130 698	78 534	52 162	62 414	44 640	17 774	28 381	18 058	8 323	105	58	47	
32 793	27 404	5 389	58 224	51 834	6 390	62 040	53 635	8 405	60 373	51 445	8 928	33 455	28 771	4 684	10 709	9 159	1 550	22	13	9	
8 494	5 091	3 403	6 748	5 530	1 218	4 360	3 724	636	3 304	2 995	309	1 483	1 360	123	359	327	32	12	10	2	
68 556	40 779	27 777	46 302	33 527	12 775	35 619	24 725	10 894	30 905	20 969	9 936	17 283	11 371	5 912	7 482	4 916	2 566	44	22	22	
121 799	45 723	76 076	56 415	9 272	47 143	38 419	1 698	36 721	32 504	1 505	30 999	6 036	1 283	4 753	2 834	1 274	1 560	20	11	9	
5 148	3 297	1 851	3 872	2 120	1 752	3 091	1 539	1 552	3 610	1 620	1 990	4 157	1 855	2 302	4 997	2 382	2 615	7	2	5	
86 404	12 594	73 810	52 675	1 609	51 066	38 137	635	37 502	33 627	1 499	32 128	39 817	5 264	34 553	35 053	10 645	24 408	50	14	36	
Ł Y																					
177 706	84 704	93 002	120 713	63 442	57 271	103 955	55 730	48 225	98 741	55 470	43 271	43 551	31 740	11 811	16 059	11 787	4 272	39	23	16	A
18 353	16 974	1 379	39 333	35 968	3 365	45 674	39 971	5 703	47 501	40 744	6 757	26 596	22 986	3 610	8 377	7 189	1 188	6	4	2	
745	653	92	1 135	1 061	74	1 146	1 090	56	1 202	1 154	48	563	537	26	121	113	8	1	1	—	
40 581	24 059	16 522	24 880	17 657	7 223	19 192	13 061	6 131	17 767	12 106	5 661	10 510	6 988	3 522	4 786	3 257	1 529	15	8	7	
118 006	43 002	75 004	55 354	8 747	46 607	37 931	1 602	36 329	32 257	1 458	30 799	5 867	1 220	4 647	2 766	1 224	1 542	17	10	7	
21	16	5	11	9	2	12	6	6	14	8	6	15	9	6	9	4	5	—	—	—	
32 626	5 435	27 191	18 182	801	17 381	14 168	313	13 855	15 058	1 047	14 011	27 897	4 509	23 388	26 873	9 174	17 699	19	3	16	
23 107	17 797	5 310	19 734	17 352	2 382	14 710	13 116	1 594	11 287	10 175	1 092	5 551	5 172	379	1 916	1 798	118	23	16	7	B
9 647	6 918	2 729	10 844	9 462	1 382	8 762	7 921	841	6 826	6 304	522	3 615	3 387	228	1 337	1 249	88	12	6	6	
575	453	122	711	663	48	499	485	14	390	380	10	211	203	8	30	29	1	3	3	—	
10 497	8 466	2 031	7 688	6 866	822	5 282	4 632	650	3 977	3 460	517	1 657	1 537	120	500	476	24	6	6	—	
2 377	1 952	425	483	355	128	160	74	86	72	29	43	66	44	22	48	43	5	2	1	1	
11	8	3	8	6	2	7	4	3	2	2	—	2	1	1	1	1	—	—	—	—	
23 155	2 642	20 513	15 322	270	15 052	10 397	114	10 283	8 125	164	7 961	4 879	303	4 576	3 164	633	2 531	12	1	11	
6 482	4 279	2 203	8 465	6 531	1 934	7 644	5 610	2 034	5 893	4 189	1 704	3 234	2 337	897	1 113	817	296	8	6	2	C
3 509	2 822	687	6 528	5 384	1 144	6 253	4 844	1 409	4 793	3 522	1 271	2 585	1 934	651	790	580	210	2	2	—	
610	304	306	524	425	99	300	247	53	183	168	15	69	59	10	26	22	4	2	2	—	
1 066	475	591	859	562	297	769	499	270	745	483	262	475	326	149	277	208	69	3	2	1	
1 291	675	616	546	154	392	319	20	299	169	16	153	100	16	84	20	7	13	1	—	1	
6	3	3	8	6	2	3	—	3	3	—	3	5	2	3	—	—	—	—	—	—	
11 234	2 025	9 209	6 517	230	6 287	4 736	63	4 673	3 269	81	3 188	2 098	159	1 939	1 456	293	1 163	10	5	5	
3 332	2 956	376	4 449	4 307	142	3 549	3 457	92	2 381	2 324	57	899	885	14	199	197	2	2	1	1	D
217	216	1	460	457	3	448	445	3	399	391	8	172	167	5	56	56	—	—	—	—	
778	503	275	840	761	79	505	474	31	310	302	8	98	98	—	11	10	1	1	1	—	
2 273	2 174	99	3 139	3 080	59	2 595	2 537	58	1 668	1 628	40	626	617	9	132	131	1	1	1	—	
63	62	1	10	9	1	1	—	—	2	1	—	3	3	—	—	—	—	—	—	—	
1	1	—	—	—	—	—	—	—	2	2	—	—	—	—	—	—	—	—	—	—	
4 923	557	4 366	3 906	54	3 852	2 616	14	2 602	1 720	31	1 689	806	43	768	596	119	477	1	—	1	
6 695	3 465	3 230	5 396	3 952	1 444	3 442	2 563	879	2 430	1 932	498	1 219	1 000	219	422	348	74	9	7	2	E
727	308	419	718	416	302	585	365	220	562	409	153	346	256	90	116	78	38	2	1	1	
4 496	2 131	2 365	2 935	2 068	867	1 738	1 276	462	1 140	924	216	508	434	74	166	149	17	5	4	1	
1 446	1 008	438	1 735	1 461	274	1 115	918	197	719	592	127	358	305	53	138	119	19	2	2	—	
13	8	5	5	4	1	1	—	—	2	1	—	—	—	—	—	—	—	—	—	—	
13	10	3	3	3	—	3	—	—	7	6	—	—	—	—	—	—	—	—	—	—	
4 151	477	3 674	2 743	56	2 687	1 851	25	1 826	1 524	54	1 470	1 066	108	958	639	133	506	1	—	1	
2 301	2 113	188	1 052	986	66	354	332	22	206	198	8	67	64	3	11	9	2	—	—	—	F
1 005	911	94	500	485	15	103	100	3	44	43	1	15	15	—	—	—	—	—	—	—	
1 289	1 195	94	551	501	50	251	232	19	162	155	7	52	49	3	11	9	2	—	—	—	
7	7	—	1	—	1	—	—	—	—	—	—	—	—	—	—	—	—	—	—	—	
930	31	899	457	11	446	219	3	216	204	11	193	118	11	107	71	10	61	—	—	—	
6 510	536	5 974	2 724	447	2 277	1 953	348	1 605	1 664	257	1 407	933	130	803	425	47	378	11	—	11	G
329	156	173	329	139	190	310	83	227	280	65	215	133	33	100	32	6	26	—	—	—	
11	—	11	9	—	9	10	—	10	6	—	6	3	—	3	1	—	1	—	—	—	
6 128	359	5 769	2 372	305	2 067	1 630	265	1 365	1 377	192	1 185	796	97	699	391	40	351	11	—	11	
38	20	18	12	3	9	2	—	2	1	—	1	—	—	—	—	—	—	—	—	—	
4	1	3	2	—	2	1	—	1	—	—	—	—	—	—	—	—	—	—	—	—	
599	77	522	398	13	385	299	15	284	206	18	188	149	17	132	142	24	118	—	—	—	
4 758	3 112	1 646	3 598	1 990	1 608	2 901	1 461	1 440	3 441	1 555	1 886	4 021	1 805	2 216	4 888	2 337	2 551	2	1	1	H
4 758	3 112	1 646	3 598	1 990	1 608	2 901	1 461	1 440	3 441	1 555	1 886	4 021	1 805	2 216	4 888	2 337	2 551	2	1	1	
3 532	615	2 917	1 655	101	1 554	1 239	41	1 198	1 395	35	1 360	1 420	36	1 384	1 102	89	1 013	2	2	—	
5 899	3 332	2 567	5 430	3 276	2 154	5 021	2 704	2 317	4 673	2 434	2 239	2 939	1 507	1 432	1 348	718	630	11	4	7	N
11	10	1	12	8	4	8	6	2	12	10	2	8	8	—	1	1	—	—	—	—	
274	136	138	94	67	27	59	52	7	29	24	5	16	14	2	4	4	—	—	—	—	
5 276	3 043	2 233	5 078	3 095	1 983	4 785	2 581	2 204	4 490	2 353	2 137	2 809	1 452	1 357	1 247	676	571	6	3	3	
11	4	7	5	—	5	5	—	5	1	—	1	—	—	—	—	—	—	—	—	—	
327	139	188	241	106	135	164	65	99	141	47	94	106	33	73	96	37	59	5	1	4	

Tablica XIX. LUDNOŚĆ CZYNNA ZAWODOWO WEDŁUG ZAWODU OBIEKTYWNEGO,

WOJEWÓDZTWO.

WOJ. WARSZAWSKIE -

ZAWÓD OBIEKTYWNY (GAŁĘZIE) Stanowisko społeczne	Ogółem			Poniżej 14 lat			14 i 15 lat			16 i 17 lat			18 i 19 lat			
	r	m	k	r	m	k	r	m	k	r	m	k	r	m	k	
G A Ł Ę																
A. ROLNICTWO I LEŚNICTWO WRAZ																
1. ROLNICTWO, HODOWLA, OGRODNICTWO I RYBACTWO	Cz	784 525	418 568	365 957	40 323	24 983	15 340	61 698	31 884	29 814	63 573	31 339	32 234	60 034	29 296	30 738
a		186 498	164 360	22 138	59	38	21	35	28	7	123	94	29	457	380	77
b		4 701	4 402	299	3	3	—	3	3	—	30	28	2	72	68	4
c		184 910	118 191	66 719	20 508	14 574	5 934	14 527	9 395	5 132	17 061	9 716	7 344	16 613	8 874	7 739
d		408 301	131 546	276 755	19 748	10 365	9 383	47 126	22 455	24 671	46 351	21 496	24 855	42 880	19 968	22 912
n		115	69	46	5	3	2	7	3	4	9	5	4	12	6	6
B		640 721	272 767	367 954	47 014	23 504	23 508	17 413	8 422	8 991	11 464	4 902	6 562	9 068	3 308	5 760
2. LEŚNICTWO I ŁOWIECTWO	Cz	1 955	1 901	54	7	4	3	7	6	1	25	21	4	49	40	9
a		16	16	—	—	—	—	—	—	—	—	—	—	—	—	—
b		334	321	13	—	—	—	—	—	—	3	3	—	11	9	2
c		1 603	1 563	40	7	4	3	7	6	1	22	18	4	38	31	7
d		2	1	1	—	—	—	—	—	—	—	—	—	—	—	—
n		—	—	—	—	—	—	—	—	—	—	—	—	—	—	—
B		6 493	2 329	4 164	3 315	1 684	1 631	413	206	207	335	141	194	243	97	146
B. GÓRNICCTWO																
3. GÓRNICCTWO, KAMIENIOŁOMY I T. P.	Cz	355	340	15	3	1	2	2	2	—	7	6	1	7	7	—
a		25	21	4	—	—	—	—	—	—	—	—	—	—	—	—
b		38	38	—	—	—	—	—	—	—	2	2	—	—	—	—
c		291	281	10	2	1	1	2	2	—	5	4	1	7	7	—
d		1	—	1	1	—	1	—	—	—	—	—	—	—	—	—
n		—	—	—	—	—	—	—	—	—	—	—	—	—	—	—
B		1 012	377	635	513	272	241	65	37	28	57	25	32	42	15	27
4. PRZEMYSŁ MINERALNY	Cz	4 452	3 705	747	73	55	18	135	101	34	281	189	92	339	241	98
a		317	307	10	—	—	—	—	—	—	—	—	—	4	4	—
b		201	191	10	—	—	—	2	2	—	2	2	—	7	7	—
c		3 876	3 160	716	73	55	18	129	96	33	270	179	91	320	223	97
d		49	40	9	—	—	—	3	2	1	9	8	1	8	7	1
n		9	7	2	—	—	—	1	1	—	—	—	—	—	—	—
B		8 341	2 765	5 576	4 409	2 207	2 202	493	217	276	330	134	196	239	86	153
5. HUTNICTWO	Cz	27	24	3	—	—	—	3	2	1	2	2	—	1	1	—
a		3	3	—	—	—	—	—	—	—	—	—	—	—	—	—
b		6	5	1	—	—	—	—	—	—	—	—	—	—	—	—
c		17	16	1	—	—	—	3	2	1	2	2	—	1	1	—
d		1	—	1	—	—	—	—	—	—	—	—	—	—	—	—
n		—	—	—	—	—	—	—	—	—	—	—	—	—	—	—
B		39	11	28	19	10	9	—	—	—	2	—	2	1	—	1
6. PRZEMYSŁ METALOWY	Cz	7 026	6 886	140	36	30	6	156	154	2	570	565	5	643	628	15
a		3 509	3 482	27	1	—	1	1	1	—	13	12	1	45	45	—
b		96	90	6	—	—	—	—	—	—	1	1	—	—	—	—
c		2 807	2 719	88	26	21	5	120	119	1	465	461	4	487	474	13
d		611	592	19	9	9	—	35	34	1	91	91	—	111	109	2
n		3	3	—	—	—	—	—	—	—	—	—	—	—	—	—
B		14 505	4 866	9 639	7 328	3 727	3 601	848	392	456	677	276	401	519	153	366
7. PRZEMYSŁ MASZYNOWY I ELEKTROTECHNICZNY	Cz	1 536	1 496	40	1	1	—	27	26	1	136	136	—	133	127	6
a		113	110	3	—	—	—	1	1	—	3	3	—	5	4	1
b		155	137	18	—	—	—	2	2	—	2	2	—	9	8	1
c		1 256	1 237	19	1	1	—	23	22	1	131	131	—	118	114	4
d		12	12	—	—	—	—	1	1	—	—	—	—	1	1	—
n		—	—	—	—	—	—	—	—	—	—	—	—	—	—	—
B		2 782	861	1 921	1 428	704	724	147	78	69	69	17	52	80	17	63
8. OBRÓBKA METALI SZLACHT- NYCH, WYRÓB ZEGARKÓW I INSTRUMENTÓW PRECYZYJ- NYCH	Cz	590	575	15	7	7	—	23	21	2	58	57	1	25	24	1
a		400	391	9	—	—	—	—	—	—	9	9	—	6	6	—
b		14	11	3	—	—	—	—	—	—	—	—	—	3	2	1
c		141	141	—	6	6	—	19	19	—	38	38	—	14	14	—
d		35	32	3	1	1	—	4	2	2	11	10	1	2	2	—
n		—	—	—	—	—	—	—	—	—	—	—	—	—	—	—
B		1 186	361	825	568	266	302	76	39	37	67	22	45	41	13	28
9. PRZEMYSŁ CHEMICZNY	Cz	1 374	839	535	8	—	8	45	9	36	116	23	93	150	49	101
a		86	81	5	—	—	—	—	—	—	—	—	—	—	—	—
b		116	103	13	—	—	—	—	—	—	—	—	—	7	4	3
c		1 150	635	515	8	—	8	45	9	36	113	20	93	139	41	98
d		22	20	2	—	—	—	—	—	—	3	3	—	4	4	—
n		—	—	—	—	—	—	—	—	—	—	—	—	—	—	—
B		2 147	725	1 422	1 130	588	542	125	58	67	95	41	54	63	17	46
10. PRZEMYSŁ WŁÓKIENNICZY	Cz	5 193	3 180	2 013	5	2	3	45	34	11	142	90	52	216	119	97
a		844	542	302	2	—	2	3	—	3	11	—	11	29	6	23
b		291	246	45	—	—	—	8	7	1	9	7	2	11	4	7
c		3 949	2 321	1 628	1	—	1	27	21	6	105	69	36	162	100	62
d		109	71	38	2	2	—	7	6	1	17	14	3	14	9	5
n		—	—	—	—	—	—	—	—	—	—	—	—	—	—	—
B		9 059	3 112	5 947	3 788	1 973	1 815	674	302	372	581	241	340	469	181	288

STANOWISKA SPOŁECZNEGO I WIEKU. LUDNOŚĆ BIERNA ZAWODOWO (c. d.).

MIASTA I WIEŚ RAZEM.

20—29 lat			30—39 lat			40—49 lat			50—59 lat			60—69 lat			70 lat i wyżej			Wiek niewiadomy			Oznaczenie
r	m	k	r	m	k	r	m	k	r	m	k	r	m	k	r	m	k	r	m	k	
Z I E																					
Z HODOWLĄ, OGRODNICTWEM I RYBACTWEM																					
177 414	84 432	92 982	120 209	62 944	57 265	103 527	55 309	48 218	98 350	55 081	43 269	43 356	31 546	11 810	16 002	11 731	4 271	39	23	16	1
18 352	16 973	1 379	39 328	35 963	3 365	45 668	39 965	5 703	47 497	40 740	6 757	26 596	22 986	3 610	8 377	7 189	1 188	6	4	2	
684	600	84	1 025	952	73	1 090	1 036	54	1 141	1 093	48	537	511	26	115	107	8	1	1		
40 351	23 841	16 510	24 492	17 273	7 219	18 826	12 700	6 126	17 441	11 782	5 659	10 342	6 821	3 521	4 735	3 207	1 528	15	8	7	
118 006	43 002	75 004	55 353	8 747	46 606	37 931	1 602	36 329	32 257	1 458	30 799	5 866	1 219	4 647	2 766	1 224	1 542	17	10	7	
21	16	5	11	9	2	12	6	6	14	8	6	15	9	6	9	4	5				
31 903	5 297	26 606	17 667	787	16 880	13 782	309	13 473	14 770	1 043	13 727	27 742	4 497	23 245	26 753	9 145	17 608	19	3	16	
292	272	20	504	498	6	428	421	7	391	389	2	195	194	1	57	56	1				2
1	1		5	5		6	6		4	4											
61	53	8	110	109	1	56	54	2	61	61		26	26		6	6					
230	218	12	388	384	4	366	361	5	326	324	2	168	167	1	51	50	1				
			1		1							1	1								
723	138	585	515	14	501	386	4	382	288	4	284	155	12	143	120	29	91				
I PRZEMYSŁ																					
65	61	4	96	94	2	59	55	4	76	76		23	21	2	17	17					3
3	1	2	4	4		7	6	1	7	7		3	2	1	1	1					
2	2		11	11		7	7		11	11		2	2		3	3					
60	58	2	81	79	2	45	42	3	58	58		18	17	1	13	13					
111	25	86	78	2	76	53		53	52		52	24	1	23	17		17				
1 017	790	227	905	804	101	758	678	80	611	537	74	255	238	17	76	71	5	2	1	1	4
28	28		66	65	1	88	86	2	75	72	3	38	38		17	14	3	1		1	
37	31	6	52	48	4	41	41		36	36		21	21		3	3					
929	710	219	784	690	94	624	549	75	498	428	70	194	177	17	55	53	2				
21	19	2	2	2	2	1	1	1	2	1	1	2	2					1	1		
2	2		1	1		4	2	2							1	1					
941	73	868	694	11	683	513	2	511	370	6	364	197	7	190	164	22	132	1		1	
9	8	1	5	4	1	4	4		2	2		1	1								5
1	1		1	1		1	1														
2	2		3	2	1							1	1								
5	5		1	1		3	3		2	2											
1																					
6		6	2		2	6		6	2		2	1	1								
1 757	1 702	55	1 452	1 426	26	1 057	1 042	15	785	775	10	414	409	5	153	153		3	2	1	6
679	675	4	885	879	6	760	752	8	643	639	4	351	349	2	128	128		3	2	1	
30	26	4	29	28	1	22	22		10	10		4	3	1							
761	720	41	483	469	14	270	265	5	128	124	4	53	52	1	14	14					
285	279	6	55	50	5	5	3	2	3	1	2	6	5	1	11	11					
2	2								1	1											
1 855	179	1 676	1 218	32	1 186	835	16	819	584	6	578	380	25	355	259	60	199	2		2	
426	406	20	405	395	10	242	240	2	110	110		45	44	1	9	9		2	2		7
27	25	2	29	29		23	23		14	14		9	9		2	2					
49	37	12	49	45	4	23	23		10	10		10	9	1				1	1		
344	338	6	325	319	6	196	194	2	85	85		25	25		7	7		1	1		
6	6		2	2					1	1		1	1								
389	25	364	314	3	311	150	3	147	107	2	105	67	7	60	31	5	26				
127	123	4	132	127	5	118	116	2	69	69		25	25		6	6					8
83	81	2	107	102	5	106	104	2	59	59		25	25		5	5					
3	1	2	2	2		3	3		2	2					1	1					
27	27		20	20		9	9		8	8											
14	14		3	3																	
157	16	141	113	1	112	82	1	81	43	1	42	19		19	20	2	18				
400	199	201	312	252	60	191	167	24	93	84	9	49	46	3	9	9		1	1		9
14	14		25	23	2	20	19	1	15	13	2	10	10		2	2					
30	22	8	33	31	2	26	26		15	15		5	5								
345	154	191	250	194	56	145	122	23	63	56	7	34	31	3	7	7		1	1		
11	9	2	4	4																	
242	10	232	198	3	195	113	1	112	85		85	61	3	58	34	4	30	1		1	
1 047	465	582	1 195	785	410	1 037	642	395	1 061	699	362	359	288	71	85	56	29	1		1	10
182	89	93	198	149	49	141	103	38	144	105	39	88	64	24	45	26	19	1		1	
58	36	22	67	61	6	57	53	4	51	48	3	27	27		3	3					
764	311	453	916	568	348	835	485	350	864	545	319	240	195	45	35	27	8				
43	29	14	14	7	7	4	1	3			1	4	2	2							
1 118	260	858	775	47	728	622	32	590	569	28	541	295	22	273	167	25	142	1	1		

Tablica XIX. LUDNOŚĆ CZYNNA ZAWODOWO WEDŁUG ZAWODU OBIEKTYWNEGO,

WOJEWÓDZTWO.

WOJ. WARSZAWSKIE -

ZAWÓD OBIEKTYWNY (GAŁĘZIE) Stanowisko społeczne	Ogółem			Poniżej 14 lat			14 i 15 lat			16 i 17 lat			18 i 19 lat			
	r	m	k	r	m	k	r	m	k	r	m	k	r	m	k	
11. PRZEMYSŁ PAPIERNICZY	Cz	2 151	1 732	419	3	2	1	23	14	9	72	52	20	145	100	45
a		63	59	4	—	—	—	—	—	—	—	—	—	—	—	—
b		149	128	21	—	—	—	1	1	—	1	1	—	4	2	2
c		1 927	1 541	386	3	2	1	22	13	9	69	51	18	139	96	43
d		12	4	8	—	—	—	—	—	—	2	—	2	2	—	—
n		—	—	—	—	—	—	—	—	—	—	—	—	—	—	—
B		4 783	1 584	3 199	2 498	1 212	1 286	324	167	157	196	84	112	133	43	90
12. PRZEMYSŁ SKÓRZANY	Cz	1 813	1 759	54	7	7	—	62	61	1	93	88	5	119	114	5
a		949	936	13	—	—	—	1	1	—	3	3	—	8	8	—
b		31	28	3	—	—	—	—	—	—	—	—	—	1	1	—
c		684	653	31	5	5	—	46	46	—	73	69	4	82	78	4
d		147	140	7	2	2	—	15	14	1	17	16	1	28	27	1
n		2	2	—	—	—	—	—	—	—	—	—	—	—	—	—
B		4 143	1 383	2 760	2 088	1 058	1 030	235	111	124	167	71	96	162	68	94
13. PRZEMYSŁ DRZEWNY	Cz	8 114	7 837	277	20	17	3	119	114	5	311	289	22	376	340	36
a		4 728	4 638	90	—	—	—	6	6	—	16	14	2	35	35	—
b		171	166	5	1	1	—	—	—	—	1	1	—	12	12	—
c		2 718	2 601	117	11	10	1	83	80	3	219	208	11	248	222	26
d		491	428	63	8	6	2	30	28	2	75	66	9	81	71	10
n		6	4	2	—	—	—	—	—	—	—	—	—	—	—	—
B		18 706	6 212	12 494	9 468	4 849	4 619	1 030	478	552	765	304	461	612	201	411
14. PRZEMYSŁ SPOŻYWCZY	Cz	16 321	15 002	1 319	66	54	12	300	255	45	754	668	86	967	836	131
a		6 395	6 043	352	2	1	1	3	2	1	4	4	—	25	25	—
b		750	696	54	—	—	—	—	—	—	6	3	3	18	9	9
c		7 892	7 222	670	45	38	7	249	213	36	627	558	69	725	621	104
d		1 279	1 038	241	19	15	4	48	40	8	116	102	14	198	181	17
n		5	3	2	—	—	—	—	—	—	1	1	—	1	—	—
B		39 589	13 546	26 043	19 731	9 978	9 753	2 519	1 222	1 297	1 991	819	1 172	1 562	498	1 064
15. PRZEMYSŁ ODZIEŻOWY I GALANTERYJNY	Cz	29 802	21 932	7 870	275	222	53	1 216	912	304	1 987	1 349	638	1 943	1 228	715
a		19 974	14 486	5 488	—	—	—	51	21	30	265	90	175	493	176	317
b		36	27	9	—	—	—	1	1	—	1	—	1	2	1	1
c		7 538	5 739	1 799	237	189	48	970	724	246	1 328	933	395	1 933	714	319
d		2 249	1 678	571	38	33	5	193	165	28	393	326	67	415	337	78
n		5	2	3	—	—	—	1	1	—	—	—	—	—	—	—
B		52 683	17 696	34 987	27 065	13 632	13 433	3 149	1 501	1 648	2 342	908	1 434	1 728	527	1 201
16. PRZEMYSŁ POLIGRAFICZNY	Cz	661	522	139	7	4	3	32	28	4	65	42	23	64	45	19
a		270	240	30	—	—	—	—	—	—	3	2	1	7	6	1
b		38	21	17	—	—	—	1	—	1	4	1	3	2	1	1
c		319	241	78	7	4	3	26	23	3	55	37	18	50	34	16
d		34	20	14	—	—	—	5	5	—	3	2	1	5	4	1
n		—	—	—	—	—	—	—	—	—	—	—	—	—	—	—
B		859	269	590	376	203	173	46	21	25	38	15	23	30	11	19
17. BUDOWNICTWO	Cz	8 712	8 573	139	18	17	1	77	73	4	192	178	14	327	292	35
a		4 304	4 280	24	—	—	—	6	5	1	7	6	1	21	19	2
b		317	300	17	—	—	—	2	2	—	5	4	1	9	7	2
c		3 776	3 685	91	13	13	—	47	45	2	141	129	12	227	199	28
d		313	306	7	4	3	1	22	21	1	39	39	—	70	67	3
n		2	2	—	—	—	—	—	—	—	—	—	—	—	—	—
B		21 055	7 014	14 041	10 681	5 342	5 339	1 254	619	635	995	407	588	741	254	487
18. GAZ, WODA I ELEKTRYCZ- NOŚĆ	Cz	355	330	25	—	—	—	7	7	—	21	19	2	20	18	2
a		15	14	1	—	—	—	—	—	—	—	—	—	—	—	—
b		67	48	19	—	—	—	1	1	—	2	1	1	4	2	2
c		273	268	5	—	—	—	6	6	—	19	18	1	16	16	—
d		—	—	—	—	—	—	—	—	—	—	—	—	—	—	—
n		—	—	—	—	—	—	—	—	—	—	—	—	—	—	—
B		736	259	477	357	199	158	45	25	20	36	18	18	25	6	19
19. PRZEMYSŁ BEZ PODANIA GA- ŁĘZI	Cz	1 085	999	86	6	4	2	29	26	3	46	41	5	95	80	15
a		138	129	9	—	—	—	—	—	—	—	—	—	1	—	1
b		93	88	5	—	—	—	1	1	—	1	1	—	4	3	1
c		844	775	69	5	4	1	28	25	3	45	40	5	90	77	13
d		5	4	1	—	—	—	—	—	—	—	—	—	—	—	—
n		5	3	2	1	—	—	—	—	—	—	—	—	—	—	—
B		2 070	699	1 371	1 013	517	496	125	68	57	100	41	59	71	28	43
C. HANDEL																
20. HANDEL TOWAROWY	Cz	27 253	20 058	7 195	60	30	30	167	107	60	465	287	178	711	439	272
a		22 434	17 596	4 838	15	6	9	14	11	3	68	49	19	185	136	49
b		592	399	193	4	2	2	4	1	3	21	6	15	46	18	28
c		1 267	790	477	10	5	5	53	39	14	133	79	54	143	82	61
d		2 944	1 264	1 680	29	17	12	96	56	40	243	153	90	337	203	134
n		16	9	7	—	—	—	—	—	—	—	—	—	—	—	—
B		72 121	25 390	46 731	35 192	17 465	17 727	5 021	2 357	2 664	4 292	1 835	2 457	3 518	1 291	2 227
21. SPÓŁDZIELNIE, ZWIĄZKI I HUR- TOWNIE SPÓŁDZIELCZE (z wy- jątkiem spółdzielni kredytowych)	Cz	1 406	859	547	2	1	1	14	7	7	80	38	42	110	41	69
a		646	423	223	—	—	—	1	—	1	21	5	16	43	9	34
b		758	436	322	2	1	1	13	7	6	59	33	26	67	32	35
n		2	—	2	—	—	—	—	—	—	—	—	—	—	—	—
B		1 859	600	1 259	907	467	440	120	55	65	72	24	48	53	14	39

STANOWISKA SPOŁECZNEGO I WIEKU. LUDNOŚĆ BIERNA ZAWODOWO (c. d.).

MIASTA I WIEŚ RAZEM.

20—29 lat			30—39 lat			40—49 lat			50—59 lat			60—69 lat			70 lat i wyżej			Wiek niewiadomy			Oznaczenie
r	m	k	r	m	k	r	m	k	r	m	k	r	m	k	r	m	k	r	m	k	
532	388	144	518	439	79	466	391	75	261	231	30	110	94	16	21	21	—	—	—	—	11
11	11	—	17	16	1	22	20	2	5	5	—	6	5	1	2	2	—	—	—	—	—
26	17	9	39	34	5	37	35	2	27	25	2	12	11	1	2	2	—	—	—	—	—
491	358	133	462	389	73	403	336	67	229	201	28	92	78	14	17	17	—	—	—	—	—
4	2	—	—	—	—	4	—	4	—	—	—	—	—	—	—	—	—	—	—	—	—
493	39	454	429	7	422	322	1	321	208	5	203	113	9	104	67	17	50	—	—	—	—
441	418	23	408	400	8	316	312	4	219	214	5	108	106	2	38	38	—	2	1	1	12
185	182	3	255	252	3	222	220	2	155	152	3	85	83	2	35	35	—	—	—	—	—
10	7	3	8	8	—	8	8	—	3	3	—	1	1	—	—	—	—	—	—	—	—
179	163	16	131	127	4	83	82	1	60	58	2	22	22	—	2	2	—	—	—	—	—
67	66	1	12	11	1	3	2	1	1	1	—	—	—	—	1	1	—	—	—	—	—
—	—	—	2	2	—	—	—	—	—	—	—	—	—	—	—	—	—	—	—	—	—
537	51	486	375	3	372	232	—	232	189	4	185	95	5	90	63	12	51	—	—	—	—
1 963	1 873	90	1 886	1 842	44	1 395	1 360	35	1 095	1 074	21	645	628	17	301	298	3	3	2	1	13
928	896	32	1 216	1 203	13	995	977	18	779	768	11	501	491	10	250	247	3	2	1	1	—
30	30	—	42	40	2	35	34	1	32	30	2	15	15	—	2	2	—	—	—	—	—
787	744	43	578	563	15	348	337	11	279	274	5	118	116	2	47	47	—	—	—	—	—
216	201	15	50	36	14	15	11	4	5	2	3	9	5	4	2	2	—	—	—	—	—
2	2	—	—	—	—	2	1	1	—	—	—	2	1	1	—	—	—	—	—	—	—
2 472	257	2 215	1 627	25	1 602	998	4	994	834	14	820	562	25	527	348	55	293	—	—	—	—
3 577	3 205	372	3 585	3 385	200	2 992	2 800	192	2 415	2 247	168	1 281	1 192	89	378	356	22	6	4	2	14
887	858	29	1 603	1 550	53	1 669	1 572	97	1 343	1 246	97	688	628	60	168	156	12	3	1	2	—
126	106	20	210	197	13	159	154	5	145	143	2	76	74	2	10	10	—	—	—	—	—
1 980	1 740	240	1 593	1 506	87	1 093	1 042	51	895	849	46	496	476	20	186	176	10	3	3	—	—
583	500	83	177	131	46	71	32	39	32	9	23	21	14	7	14	14	—	—	—	—	—
1	1	—	2	1	1	—	—	—	—	—	—	—	—	—	—	—	—	—	—	—	—
5 032	708	4 324	3 164	52	3 112	2 236	20	2 216	1 681	22	1 659	978	66	912	691	161	530	4	—	4	—
9 340	5 896	3 444	6 322	4 938	1 384	4 007	3 270	737	2 834	2 443	391	1 376	1 227	149	501	446	55	1	1	—	15
5 934	3 386	2 548	5 287	4 052	1 235	3 593	2 936	657	2 626	2 276	350	1 266	1 140	126	458	408	50	1	1	—	—
11	8	3	8	6	2	4	4	—	4	3	1	5	4	1	—	—	—	—	—	—	—
2 430	1 829	601	890	793	97	357	308	49	182	154	28	85	71	14	26	24	2	—	—	—	—
961	672	289	137	87	50	53	22	31	22	10	12	20	12	8	17	14	3	—	—	—	—
4	1	3	—	—	—	—	—	—	—	—	—	—	—	—	—	—	—	—	—	—	—
6 920	673	6 247	4 136	55	4 081	2 696	24	2 672	2 210	59	2 151	1 482	106	1 376	954	211	743	1	—	1	—
188	130	58	137	123	14	88	76	12	50	45	5	16	16	—	14	13	1	—	—	—	16
55	47	8	80	74	6	58	49	9	38	34	4	15	15	—	14	13	1	—	—	—	—
14	4	10	8	6	2	6	6	—	3	3	—	—	—	—	—	—	—	—	—	—	—
103	72	31	44	41	3	24	21	3	9	8	1	1	1	—	—	—	—	—	—	—	—
16	7	9	5	2	3	—	—	—	—	—	—	—	—	—	—	—	—	—	—	—	—
—	—	—	—	—	—	—	—	—	—	—	—	—	—	—	—	—	—	—	—	—	—
136	11	125	74	1	73	62	—	62	51	2	49	26	1	25	20	4	16	—	—	—	—
1 816	1 770	46	2 018	2 001	17	1 756	1 747	9	1 436	1 425	11	782	780	2	288	288	—	2	2	—	17
607	602	5	1 025	1 020	5	1 023	1 020	3	892	886	6	515	514	1	207	207	—	—	—	—	—
94	83	11	104	102	2	45	44	1	34	34	—	21	21	—	2	2	—	—	—	—	—
969	939	30	869	859	10	683	679	4	506	502	4	243	242	1	78	78	—	—	—	—	—
146	146	—	20	20	—	4	3	1	4	3	—	3	3	—	1	1	—	—	—	—	—
2 355	281	2 074	1 849	23	1 826	1 319	10	1 309	1 031	14	1 017	522	18	504	306	46	260	2	—	2	—
88	76	12	97	93	4	61	60	1	39	38	1	18	15	3	4	4	—	—	—	—	18
3	3	—	4	3	1	6	6	—	1	1	—	1	1	—	—	—	—	—	—	—	—
23	12	11	18	16	2	9	8	1	4	4	—	6	4	2	—	—	—	—	—	—	—
62	61	1	75	74	1	46	46	—	34	33	1	11	10	1	4	4	—	—	—	—	—
—	—	—	—	—	—	—	—	—	—	—	—	—	—	—	—	—	—	—	—	—	—
—	—	—	—	—	—	—	—	—	—	—	—	—	—	—	—	—	—	—	—	—	—
77	6	71	79	—	79	54	—	54	36	1	35	20	2	18	7	2	5	—	—	—	—
314	287	27	261	244	17	163	156	7	111	106	5	44	42	2	16	13	3	—	—	—	19
20	19	1	42	40	2	28	27	1	30	27	3	14	13	1	3	3	—	—	—	—	—
30	29	1	28	26	2	17	17	—	3	3	—	5	5	—	4	3	—	—	—	—	—
261	237	24	186	174	12	118	112	6	77	75	2	25	24	1	9	7	—	—	—	—	—
3	2	1	2	2	—	—	—	—	—	—	—	—	—	—	—	—	—	—	—	—	—
—	—	—	3	2	1	—	—	—	1	1	—	—	—	—	—	—	—	—	—	—	—
314	28	286	197	5	192	104	—	104	73	—	73	47	5	42	26	7	19	—	—	—	—
I UBEZPIECZENIA																					
5 168	3 663	1 505	6 841	5 391	1 450	6 097	4 544	1 553	4 549	3 264	1 285	2 454	1 790	664	737	540	197	4	3	1	20
3 298	2 682	616	5 971	4 957	1 014	5 579	4 346	1 233	4 279	3 147	1 132	2 319	1 740	579	704	520	184	2	2	—	—
199	103	96	159	131	28	95	83	12	42	39	3	14	10	4	7	5	2	—	—	—	—
463	237	226	215	156	59	133	97	36	78	63	15	30	24	6	9	8	1	—	—	—	—
1 204	638	566	490	142	348	289	18	271	149	15	134	89	15	74	17	7	10	—	—	—	—
4	3	1	6	5	1	1	—	1	1	—	1	2	1	1	—	—	—	—	—	—	—
9 649	1 753	7 896	5 327	192	5 135	3 834	54	3 780	2 498	61	2 437	1 622	126	1 496	1 158	251	907	10	5	—	—
471	190	281	355	266	89	190	154	36	126	110	16	44	39	5	12	12	—	2	1	1	21
215	95	120	188	156	32	98	83	15	58	56	2	16	13	3	5	5	—	—	—	—	—
256</																					

Tablica XIX. LUDNOŚĆ CZYNNA ZAWODOWO WEDŁUG ZAWODU OBJEKTYWNEGO,

WOJEWÓDZTWO.

WOJ. WARSZAWSKIE -

ZAWÓD OBJEKTYWNY (GAŁĘZIE) Stanowisko społeczne	Ogółem			Poniżej 14 lat			14 i 15 lat			16 i 17 lat			18 i 19 lat			
	r	m	k	r	m	k	r	m	k	r	m	k	r	m	k	
	22. HOTELE, WYNAJEM MIESZKAŃ, JADŁODAJNIE	Cz a b c d n B	4 817 1 669 126 2 768 239 15 9 509	2 831 1 076 76 1 611 63 5 3 226	1 986 593 50 1 157 176 10 6 283	17 2 — 8 3 4 4 510	5 1 — 2 — 2 2 242	12 1 — 6 3 2 2 268	38 1 — 32 3 1 693	16 1 — 13 2 — 304	22 1 1 19 2 1 389	80 2 — 64 12 — 522	30 1 — 26 3 — 226	50 1 2 38 9 — 296	123 4 3 95 20 1 433	53 3 2 38 9 1 164
23. HANDEL PIENIĘŻNY	Cz a b c d n B	503 28 399 72 4 741	360 25 262 70 3 231	143 3 137 2 1 510	1 — — 1 — 280	1 — — 1 — 153	— — — — — 127	3 — 2 1 — 43	1 — — 1 — 19	2 — 2 — — 24	8 — 6 2 — 42	4 — 2 2 — 18	4 — 4 — — 24	35 — 32 3 — 26	9 — 6 3 — 13	26 — 26 — — 13
24. UBEZPIECZENIA	Cz a b c d n B	143 6 132 5 — 231	119 2 114 3 — 69	24 4 18 2 — 162	— — — — — 93	— — — — — 42	— — — — — 51	1 1 — — — 17	1 1 — — — 7	— — — — — 10	1 — 1 — — 12	1 — 1 — — 4	— — — — — 8	10 — 10 — — 14	8 — 8 — — 4	2 — 2 — — 10
25. POŚREDNICTWO RÓŻNEGO RO- DZAJU ORAZ PRACE POMOCNI- CZE W HANDLU	Cz a b c d n B	648 617 19 10 2 2 062	624 600 14 9 1 698	24 17 5 1 1 1 364	— — — — — 957	— — — — — 479	— — — — — 478	— — — — — 166	— — — — — 86	— — — — — 80	3 1 2 — — 123	2 1 1 — — 49	1 — 1 — — 74	2 1 — — — 97	1 1 — — — 40	1 — 1 — — 57

D. KOMUNIKACJA

26. POCZTA, TELEGRAF, TELE- FONY	Cz b c n B	991 627 364 1 619	760 412 348 544	231 215 16 1 075	1 1 — 840	1 1 — 451	— — — 389	5 2 3 77	3 1 2 32	2 1 1 45	36 24 12 51	22 13 9 19	14 11 3 32	83 63 20 45	46 28 18 14	37 35 2 31
27. KOLEJE ŻELAZNE I KOLEJKI ORAZ TRAMWAJE MIEJSKIE	Cz b c n B	10 910 1 867 9 041 2 29 200	10 378 1 628 8 748 2 10 070	532 239 293 — 19 130	15 — 15 — 15 074	9 — 9 — 7 646	6 — 6 — 7 428	27 1 26 — 1 942	22 — 22 — 972	5 1 4 — 970	186 31 155 — 1 349	158 23 135 — 592	28 8 20 — 757	428 86 342 — 876	377 63 314 — 343	51 23 28 — 533
28. INNE RODZAJE KOMUNIKACJI I TRANSPORTU	Cz a b c d n B	3 182 1 265 222 1 560 134 1 9 791	3 127 1 251 209 1 537 129 1 3 473	55 14 13 23 5 — 6 318	9 — — 7 2 — 4 981	7 — — 5 2 — 2 562	2 — — 2 — — 2 419	12 — — 4 8 — 619	11 — — 4 7 — 284	1 — — — 1 — 335	53 4 — 26 23 — 484	52 4 — 25 23 — 228	1 — — 1 — — 256	85 4 4 53 24 — 399	82 4 2 53 23 — 152	3 — 2 — 1 — 247
29. PRACE POMOCNICZE PRZY KO- MUNIKACJI I TRANSPORCIE	Cz a b c d n B	721 530 43 143 5 2 022	704 524 33 142 5 692	17 6 10 1 — 1 330	5 4 — 1 — 1 035	5 4 — 1 — 535	— — — — — 500	12 8 — — — 135	12 8 — — — 70	— — — — — 65	17 11 — 3 2 — 89	17 11 — 3 2 — 32	— — — — — 57	19 12 3 4 — 68	18 12 2 4 — 29	1 — 1 — — 39

E. SŁUŻBA PUBLICZNA, WOLNE ZAWODY

30. ADMINISTRACJA PAŃSTWOWA I SAMORZĄDOWA. SĄDOWNIC- TWO I ADWOKATURA	Cz a b c d n B	7 428 200 4 188 3 013 3 24 14 452	6 505 199 3 355 2 928 2 21 4 587	923 1 833 85 1 3 9 866	12 — 4 7 1 — 7 156	6 — 1 5 — — 3 545	6 — 3 2 1 — 3 611	45 — 24 20 — 1 740	41 — 21 19 — 1 374	4 — 3 1 — — 366	174 1 116 57 — — 571	142 1 90 51 — — 246	32 — 26 6 — — 325	329 — 278 50 — 1 380	213 — 169 44 — — 140	116 — 109 6 — 1 240
31. SŁUŻBA ZDROWIA	Cz a b c d n B	2 695 992 647 1 028 16 12 3 188	1 310 492 273 529 10 6 1 025	1 385 500 374 499 6 2 2 163	7 — — 5 — 2 1 407	5 — — 4 — 1 700	2 — — 1 — 1 707	10 — — 10 — — 218	7 — — 7 — — 100	3 — — 3 — — 118	40 — — 5 35 — 195	17 — — 4 13 — 79	23 — — 1 22 — 116	92 4 23 58 5 2 133	28 1 5 17 5 — 43	64 3 18 41 — 2 90
32. ORGANIZACJE I INSTYTUCJE SPOŁECZNE	Cz b c n B	1 468 639 826 3 666	548 197 350 1 221	920 442 476 2 445	5 — 4 1 319	2 — 2 — 158	3 — 2 1 161	13 2 11 — 42	10 1 9 2 19	3 1 2 — 23	39 9 30 — 40	26 4 8 — 16	13 5 8 — 24	69 19 50 — 29	21 5 16 — 10	48 14 34 — 19

STANOWISKA SPOŁECZNEGO I WIEKU. LUDNOŚĆ BIERNĄ ZAWODOWO (c. d.).

MIASTA I WIEŚ RAZEM.

20—29 lat			30—39 lat			40—49 lat			50—59 lat			60—69 lat			70 lat i wyżej			Wiek niewiadomy			Oznaczenie
r	m	k	r	m	k	r	m	k	r	m	k	r	m	k	r	m	k	r	m	k	
586	257	329	928	563	365	1 061	642	419	1 010	611	399	640	413	227	332	239	93	2	2	—	22
147	82	65	380	253	127	488	320	168	382	244	138	200	129	71	63	42	21	—	—	—	—
19	9	10	33	20	13	22	12	10	21	13	8	17	14	3	8	6	2	—	—	—	—
335	132	203	457	277	180	521	308	213	586	354	232	410	268	142	258	191	67	2	2	—	—
83	34	49	56	12	44	29	2	27	19	19	19	11	1	10	3	—	3	—	—	—	—
2	—	2	2	1	1	1	—	1	2	—	2	2	1	1	—	—	—	—	—	—	—
1 009	195	814	694	26	668	579	7	572	536	13	523	312	19	293	221	30	191	—	—	—	—
136	71	65	133	108	25	80	63	17	70	66	4	28	28	—	9	9	—	—	—	—	23
3	3	—	6	6	—	7	5	2	8	7	1	2	2	—	2	2	—	—	—	—	—
124	59	65	110	86	24	53	39	14	49	47	2	18	18	—	5	5	—	—	—	—	—
7	7	—	17	16	1	19	19	—	12	11	1	8	8	—	2	2	—	—	—	—	—
2	2	—	—	—	—	1	—	1	1	1	—	—	—	—	—	—	—	—	—	—	—
102	16	86	91	4	87	62	1	61	49	2	47	31	2	29	15	3	12	—	—	—	—
49	36	13	33	29	4	28	25	3	13	13	—	5	5	—	3	1	2	—	—	—	24
1	—	1	2	—	2	—	—	—	—	—	—	1	1	—	1	—	1	—	—	—	—
48	36	12	30	28	2	26	24	2	12	12	—	4	4	—	1	1	—	—	—	—	—
—	—	—	1	1	—	2	1	1	1	1	—	—	—	—	1	—	1	—	—	—	—
—	—	—	—	—	—	—	—	—	—	—	—	—	—	—	—	—	—	—	—	—	—
36	11	25	25	—	25	14	—	14	11	—	11	7	1	6	2	—	2	—	—	—	—
72	62	10	175	174	1	188	182	6	125	125	—	63	62	1	20	16	4	—	—	—	25
60	55	5	169	168	1	179	173	6	124	124	—	63	62	1	20	16	4	—	—	—	—
5	2	3	4	4	—	6	6	—	1	1	—	—	—	—	—	—	—	—	—	—	—
5	4	1	2	2	—	3	3	—	—	—	—	—	—	—	—	—	—	—	—	—	—
2	1	1	—	—	—	—	—	—	—	—	—	—	—	—	—	—	—	—	—	—	—
221	28	193	200	6	194	150	1	149	81	1	80	46	4	42	21	4	17	—	—	—	—

I TRANSPORT

285	161	124	340	298	42	134	126	8	66	63	3	34	34	—	7	6	1	—	—	—	26
200	79	121	223	184	39	65	60	5	33	31	2	14	14	—	2	1	1	—	—	—	—
85	82	3	117	114	3	69	66	3	33	32	1	20	20	—	5	5	—	—	—	—	—
213	13	200	177	4	173	85	1	84	71	2	69	35	2	33	25	6	19	—	—	—	—
400	2 177	223	3 138	3 047	91	2 555	2 481	74	1 573	1 529	44	496	488	8	90	89	1	2	1	1	27
2 515	377	138	529	489	40	383	361	22	240	234	6	73	73	—	8	8	—	—	—	—	—
1 884	1 799	85	2 609	2 558	51	2 172	2 120	52	1 332	1 294	38	423	415	8	82	81	1	1	1	1	—
3 426	355	3 071	2 773	24	2 749	1 745	10	1 735	1 121	22	1 099	514	29	485	379	77	302	1	—	1	—
530	508	22	795	788	7	686	680	6	619	611	8	315	310	5	78	78	—	—	—	—	28
139	138	1	326	325	1	326	324	2	303	297	6	128	124	4	35	35	—	—	—	—	—
53	43	10	76	76	—	44	43	1	33	33	—	11	11	—	1	1	—	—	—	—	—
277	267	10	383	378	5	315	312	3	280	279	1	173	172	1	42	42	—	—	—	—	—
61	60	1	10	9	1	1	1	—	2	1	1	3	3	—	—	—	—	—	—	—	—
1 075	172	903	779	25	754	632	2	630	442	7	435	219	9	210	161	32	129	—	—	—	—
117	110	7	176	174	2	174	170	4	123	121	2	54	53	1	24	24	—	—	—	—	29
78	78	—	134	132	2	122	121	1	96	94	2	44	43	1	21	21	—	—	—	—	—
10	4	6	12	12	—	13	10	3	4	4	—	—	—	—	—	—	—	—	—	—	—
27	26	1	30	30	—	39	39	—	23	23	—	10	10	—	3	3	—	—	—	—	—
2	2	—	—	—	—	—	—	—	—	—	—	—	—	—	—	—	—	—	—	—	—
209	17	192	177	1	176	154	1	153	86	—	86	38	3	35	31	4	27	—	—	—	—

I PRACE POMOCNICZE PRZY WOLNYCH ZAWODACH

2207	1 672	535	2 286	2 147	139	1 221	1 162	59	724	700	24	333	327	6	96	94	2	1	1	—	30
10	10	—	39	39	—	49	49	—	56	55	1	35	35	—	10	10	—	—	—	—	—
1 424	915	509	1 124	999	125	622	577	45	382	370	12	168	167	1	46	46	—	—	—	—	—
764	739	25	1 119	1 105	14	548	534	14	281	270	11	126	122	4	40	38	2	1	1	—	—
1	1	—	1	1	—	—	—	—	—	—	—	—	—	—	—	—	—	—	—	—	—
8	7	1	3	3	—	2	2	—	5	5	—	4	3	1	—	—	—	—	—	—	—
2 086	168	1 918	1 494	15	1 479	800	4	796	581	18	563	409	35	374	234	42	192	1	—	1	—
658	196	462	683	339	344	526	282	244	400	264	136	205	131	74	73	40	33	1	1	—	31
139	46	93	285	141	144	212	99	113	204	127	77	107	61	46	41	17	24	—	—	—	—
212	49	163	178	84	94	124	61	63	75	54	21	27	15	12	3	1	2	—	—	—	—
297	96	201	217	112	105	189	121	68	118	82	36	70	55	15	28	21	7	1	1	—	—
7	3	4	3	2	1	—	—	—	1	—	1	—	—	—	—	—	—	—	—	—	—
3	2	1	—	—	—	1	1	—	2	1	1	1	1	—	1	1	—	—	—	—	—
403	67	336	291	5	286	223	4	219	146	3	143	100	9	91	72	15	57	—	—	—	—
423	148	275	369	131	238	283	97	186	177	76	101	69	27	42	21	10	11	—	—	—	32
170	57	113	178	61	117	135	29	106	81	29	52	34	7	27	11	4	7	—	—	—	—
252	91	161	191	70	121	148	68	80	96	47	49	34	19	15	10	6	4	—	—	—	—
1	—	1	—	—	—	—	—	—	—	—	—	1	1	—	—	—	—	—	—	—	—
85	10	75	44	—	44	28	—	28	35	2	33	25	4	21	19	2	17	—	—	—	—

Tablica XIX. LUDNOŚĆ CZYNNA ZAWODOWO WEDŁUG ZAWODU OBIEKTYWNEGO,

WOJEWÓDZTWO.

WOJ. WARSZAWSKIE -

ZAWÓD OBIEKTYWNY (GAŁĘZIE) Stanowisko społeczne	Ogółem			Poniżej 14 lat			14 i 15 lat			16 i 17 lat			18 i 19 lat			
	r	m	k	r	m	k	r	m	k	r	m	k	r	m	k	
33. KOŚCIÓŁ	Cz	2 375	2 041	334	13	2	11	4	4	—	21	15	6	37	20	17
	b	1 700	1 423	277	—	—	—	3	3	—	11	8	3	23	11	12
	c	663	617	46	2	2	—	1	1	—	10	7	3	14	9	5
	n	12	1	11	11	—	11	—	—	—	—	—	—	—	—	—
	B	4 656	1 530	3 126	2 146	1 036	1 110	288	132	156	223	104	119	162	63	99
34. SZKOLNICTWO I WYCHOWANIE	Cz	6 478	3 069	3 409	2	2	—	19	10	9	73	14	59	362	92	270
	a	1 532	773	759	1	1	—	3	1	2	16	5	11	78	21	57
	b	4 576	2 080	2 496	—	—	—	7	3	4	44	1	43	269	64	205
	c	359	206	153	1	1	—	6	3	3	13	8	5	13	5	8
	d	7	6	1	—	—	—	1	1	—	—	—	—	2	2	—
	n	4	4	—	—	—	—	2	2	—	—	—	—	—	—	—
	B	6 615	2 139	4 476	2 906	1 471	1 435	448	200	248	340	141	199	244	98	146
35. NAUKA, LITERATURA I SZTUKA	Cz	135	98	37	—	—	—	—	—	—	3	2	1	3	2	1
	a	108	84	24	—	—	—	—	—	—	2	2	—	2	2	—
	b	22	9	13	—	—	—	—	—	—	1	—	1	1	—	1
	c	3	3	—	—	—	—	—	—	—	—	—	—	—	—	—
	d	2	2	—	—	—	—	—	—	—	—	—	—	—	—	—
	n	—	—	—	—	—	—	—	—	—	—	—	—	—	—	—
	B	155	45	110	58	28	30	8	4	4	8	3	5	7	3	4
36. TEATR, MUZYKA, WIDOWISKA I SPORT	Cz	449	415	34	—	—	—	7	7	—	20	19	1	16	12	4
	a	353	340	13	—	—	—	4	4	—	13	12	1	5	5	—
	b	63	43	20	—	—	—	1	1	—	—	—	—	7	3	4
	c	22	21	1	—	—	—	—	—	—	2	2	—	2	2	—
	d	11	11	—	—	—	—	2	2	—	5	5	—	2	2	—
	n	—	—	—	—	—	—	—	—	—	—	—	—	—	—	—
	B	810	255	555	383	186	197	47	23	24	41	18	23	28	9	19
F. ARMJA, MARYNARKA																
37. ARMJA, MARYNARKA I LOTNIC- TWO WOJSKOWE	Cz	4 286	3 920	366	8	8	—	12	8	4	67	55	12	208	147	61
	b	1 735	1 590	145	—	—	—	1	1	—	8	7	1	59	28	31
	c	2 541	2 321	220	8	8	—	11	7	4	59	48	11	147	117	30
	n	10	9	1	—	—	—	—	—	—	—	—	—	2	2	—
	B	4 897	1 412	3 485	2 367	1 150	1 217	213	95	118	173	56	117	145	34	111
G. SŁUŻBA DOMOWA																
38. SŁUŻBA DOMOWA	Cz	18 755	1 347	17 408	1 094	53	1 041	1 252	46	1 206	1 875	73	1 802	2 175	75	2 100
	b	39	—	39	—	—	—	—	—	—	—	—	—	—	—	—
	c	18 710	1 343	17 367	1 094	53	1 041	1 252	46	1 206	1 873	71	1 802	2 174	74	2 100
	n	6	4	2	—	—	—	—	—	—	2	2	—	1	1	—
	B	4 366	1 630	2 736	2 763	1 336	1 427	245	107	138	172	61	111	119	41	78
39. INNE USŁUGI OSOBISTE	Cz	2 158	891	1 267	12	9	3	66	55	11	88	69	19	131	93	38
	a	1 459	498	961	—	—	—	6	2	4	10	3	7	30	11	19
	b	1	—	1	—	—	—	—	—	—	—	—	—	—	—	—
	c	601	341	260	11	8	3	56	49	7	62	54	8	84	71	13
	d	91	51	40	1	1	—	4	4	—	16	12	4	17	11	6
	n	6	1	5	—	—	—	—	—	—	—	—	—	—	—	—
	B	2 450	885	1 565	1 314	647	667	197	79	118	118	48	70	95	32	63
H. BEZROBOTNI I OSOBY NIETYKONYWAJĄCE																
40. BEZROBOTNI ORAZ OSOBY PRZEBYWAJĄCE W WIEZIE- NIACH, SZPITALACH, ZAKŁA- DACH NAUKOWYCH I T. P.	Cz	11 807	8 443	3 364	1 600	972	628	1 265	824	441	1 328	932	396	1 162	894	268
	n	11 807	8 443	3 364	1 600	972	628	1 265	824	441	1 328	932	396	1 162	894	268
	B	5 704	1 867	3 837	3 078	1 538	1 540	274	124	150	200	79	121	163	48	115
41. UTRZYMUJĄCY SIĘ BEZ PRACY	Cz	19 953	8 763	11 190	2 089	980	1 109	314	166	148	178	92	86	215	85	130
	n	19 953	8 763	11 190	2 089	980	1 109	314	166	148	178	92	86	215	85	130
	B	21 639	7 075	14 564	9 460	4 616	4 844	1 569	727	842	1 263	532	731	991	359	632
N. BEZ BLIŻSZEGO OKREŚLENIA																
42. BEZ BLIŻSZEGO OKREŚLENIA ZAWODU	Cz	27 279	15 253	12 026	158	90	68	383	203	180	1 003	554	449	1 462	843	619
	a	53	44	9	—	—	—	1	1	—	—	—	—	—	—	—
	b	575	345	230	—	—	—	4	3	1	28	13	15	67	32	35
	c	26 587	14 841	11 746	158	90	68	376	198	178	971	540	431	1 391	810	581
	d	32	7	25	—	—	—	2	1	1	4	1	3	4	1	3
	n	32	16	16	—	—	—	—	—	—	—	—	—	—	—	—
	B	43 663	15 488	28 175	23 415	11 684	11 731	2 898	1 342	1 556	2 225	940	1 285	1 521	520	1 001
43. BEZ PODANIA ZAWODU	Cz	1 203	478	725	48	20	28	30	13	17	37	14	23	40	19	21
	n	1 203	478	725	48	20	28	30	13	17	37	14	23	40	19	21
	B	6 383	2 051	4 332	3 216	1 551	1 665	356	139	217	278	112	166	251	87	164

STANOWISKA SPOŁECZNEGO I WIEKU. LUDNOŚĆ BIERNA ZAWODOWO (dok.).

MIASTA I WIEŚ RAZEM.

20—29 lat			30—39 lat			40—49 lat			50—59 lat			60—69 lat			70 lat i wyżej			Wiek niewiadomy			Oznaczenie
r	m	k	r	m	k	r	m	k	r	m	k	r	m	k	r	m	k	r	m	k	
374	251	123	551	465	86	535	486	49	457	435	22	252	238	14	131	125	6	—	—	—	33
311	198	113	424	339	85	380	340	40	302	287	15	162	156	6	84	81	3	—	—	—	
62	52	10	127	126	1	155	146	9	155	148	7	90	82	8	47	44	3	—	—	—	
1	1	—	—	—	—	—	—	—	—	—	—	—	—	—	—	—	—	—	—	—	
558	96	462	376	18	358	337	8	329	240	8	232	186	23	163	140	42	98	—	—	—	34
2 853	1 043	1 810	1 363	744	619	782	448	334	607	400	207	326	246	80	85	65	20	6	5	1	
442	130	312	269	122	147	245	144	101	252	180	72	174	130	44	51	38	13	1	1	—	
2 344	887	1 457	1 016	577	439	466	259	207	290	179	111	114	89	25	21	17	4	5	4	1	
64	24	40	78	45	33	70	44	26	65	41	24	37	26	11	12	9	3	—	—	—	
3	2	1	—	—	—	1	1	—	—	—	—	—	—	—	—	—	—	—	—	—	
862	117	745	465	16	449	413	8	405	475	23	452	304	34	270	158	31	127	—	—	—	35
26	16	10	48	37	11	30	24	6	10	7	3	8	6	2	6	4	2	1	—	1	
18	11	7	41	33	8	26	21	5	7	5	2	6	6	—	5	4	1	1	—	1	
7	4	3	5	2	3	3	2	1	2	1	1	2	—	2	1	—	1	—	—	—	
1	1	—	1	1	—	1	1	—	1	1	—	—	—	—	—	—	—	—	—	—	
24	4	20	17	1	16	9	—	9	10	—	10	7	1	6	7	1	6	—	—	—	
154	139	15	96	89	7	65	64	1	55	50	5	26	25	1	10	10	—	—	—	—	36
118	111	7	84	81	3	53	52	1	43	42	1	24	24	—	9	9	—	—	—	—	
28	21	7	10	6	4	8	8	—	8	4	4	1	—	1	—	—	—	—	—	—	
7	6	1	2	2	—	4	4	—	3	3	—	1	—	1	—	—	—	—	—	—	
1	1	—	—	—	—	—	—	—	—	—	—	—	—	—	—	—	—	—	—	—	
133	15	118	56	1	55	41	1	40	37	—	37	35	2	33	9	—	9	—	—	—	

I LOTNICTWO WOJSKOWE

2 301	2 113	188	1 052	986	66	354	332	22	206	198	8	67	64	3	11	9	2	—	—	—	37
1 005	911	94	500	485	15	103	100	3	44	43	1	15	15	—	—	—	—	—	—	—	
1 289	1 195	94	551	501	50	251	232	19	162	155	7	52	49	3	11	9	2	—	—	—	
7	7	—	1	—	1	—	—	—	—	—	—	—	—	—	—	—	—	—	—	—	
930	31	899	457	11	446	219	3	216	204	11	193	118	11	107	71	10	61	—	—	—	

I INNE USŁUGI OSOBISTE

5 962	260	5 702	2 311	277	2 034	1 591	251	1 340	1 328	181	1 147	778	93	685	379	38	341	10	—	10	38
11	—	11	9	—	9	10	—	10	5	—	5	3	—	3	1	—	1	—	—	—	
5 948	259	5 689	2 302	277	2 025	1 581	251	1 330	1 323	181	1 142	775	93	682	378	38	340	10	—	10	
3	1	2	—	—	—	—	—	—	—	—	—	—	—	—	—	—	—	—	—	—	
320	47	273	248	7	241	195	4	191	124	3	121	95	8	87	85	16	69	—	—	—	
548	276	272	413	170	243	362	97	265	336	76	260	155	37	118	46	9	37	1	—	1	39
329	156	173	329	139	190	310	83	227	280	65	215	133	33	100	32	6	26	—	—	—	
—	—	—	—	—	—	—	—	—	—	—	—	—	—	—	—	—	—	—	—	—	
180	100	80	70	28	42	49	14	35	54	11	43	21	4	17	13	2	11	1	—	1	
38	20	18	12	3	9	2	—	2	1	—	1	—	—	—	—	—	—	—	—	—	
1	—	1	2	—	2	1	—	1	—	—	—	—	—	—	—	—	—	—	—	—	
279	30	249	150	6	144	104	11	93	82	15	67	54	9	45	57	8	49	—	—	—	

PRACY ZAWODOWEJ (przez utrzymywanych członków rodzin)

3 054	2 393	661	1 462	1 103	359	885	649	236	584	397	187	294	198	96	173	81	92	—	—	—	40
3 054	2 393	661	1 462	1 103	359	885	649	236	584	397	187	294	198	96	173	81	92	—	—	—	
815	46	769	476	5	471	303	2	301	197	6	191	126	7	119	72	12	60	—	—	—	
1 704	719	985	2 136	887	1 249	2 016	812	1 204	2 857	1 158	1 699	3 727	1 607	2 120	4 715	2 256	2 459	2	1	1	41
1 704	719	985	2 136	887	1 249	2 016	812	1 204	2 857	1 158	1 699	3 727	1 607	2 120	4 715	2 256	2 459	2	1	1	
2 717	569	2 148	1 179	96	1 083	936	39	897	1 198	29	1 169	1 294	29	1 265	1 030	77	953	2	2	—	

I BEZ PODANIA ZAWODU

5 574	3 195	2 379	5 198	3 174	2 024	4 863	2 642	2 221	4 540	2 394	2 146	2 836	1 474	1 362	1 255	681	574	7	3	4	42
11	10	1	12	8	4	8	6	2	12	10	2	8	8	—	1	1	—	—	—	—	
274	136	138	94	67	27	59	52	7	29	24	5	16	14	2	4	4	—	—	—	—	
5 276	3 043	2 233	5 078	3 095	1 983	4 785	2 581	2 204	4 490	2 353	2 137	2 809	1 452	1 357	1 247	676	571	6	3	3	
11	4	7	5	—	5	5	—	5	1	—	1	—	—	—	—	—	—	—	—	—	
2	2	—	9	4	5	6	3	3	8	7	1	3	—	3	3	—	3	—	—	—	
4 301	633	3 668	2 936	59	2 877	2 294	41	2 253	1 906	49	1 857	1 246	71	1 175	918	147	771	3	2	1	
325	137	188	232	102	130	158	62	96	133	40	93	103	33	70	93	37	56	4	1	3	43
325	137	188	232	102	130	158	62	96	133	40	93	103	33	70	93	37	56	4	1	3	
953	102	851	559	14	545	318	6	312	220	9	211	138	7	131	92	23	69	2	1	1	

Tablica XX. LUDNOŚĆ CZYNNA ZAWODOWO WEDŁUG ZAWODU OBJEKTYWNEGO, STANOWISKA SPOŁECZNEGO I WYZNANIA RELIGIJNEGO. LUDNOŚĆ BIERNĄ ZAWODOWO.

WOJEWÓDZTWO.

WOJ. WARSZAWSKIE -- MIASTA I WIEŚ RAZEM.

ZAWÓD OBJEKTYWNY (DZIAŁY)	Stanowisko społeczne	W y z n a n i e r e l i g i j n e																	
		Ogółem			rzymsko-katol. i ormiańsko-katol.			prawosławne			ewangelickie			mojżeszowe			razem inne i niewiadome		
		r	m	k	r	m	k	r	m	k	r	m	k	r	m	k	r	m	k
OGÓLEM	Cz	1 033 090	589 101	443 989	913 476	511 526	401 950	2863	1773	1090	47 941	25 708	22 233	60 154	45 662	14 492	8656	4432	4224
	a	259 893	223 642	36 251	209 243	180 162	29 081	329	227	102	12 771	11 168	1 603	35 503	30 386	5 117	2047	1699	348
	b	26 462	19 931	6 531	23 480	17 699	5 781	256	216	40	895	703	192	1 480	1 194	286	351	119	232
	c	296 312	190 183	106 129	269 401	173 444	95 957	1568	934	634	10 922	6 437	4 485	12 633	8 289	4 344	1788	1079	709
	d	417 163	137 486	279 677	384 656	125 722	258 934	215	77	138	22 297	6 826	15 471	5 896	3 521	2 375	4099	1340	2759
	n	33 260	17 859	15 401	26 696	14 499	12 197	495	319	176	1 056	574	482	4 642	2 272	2 370	371	195	176
	B	1 079 708	422 039	657 669	888 951	353 396	535 555	1774	659	1115	39 486	16 064	23 422	14 327	49 497	93 774	6226	2423	3803
D Z I A Ł Y																			
A. ROLNICTWO I LEŚNICTWO WRAZ Z HO- DOWŁĄ, OGROD- NICTWEM I RYBACTWEM	Cz	786 480	420 469	366 011	734 761	393 717	341 044	1317	759	558	41 429	21 234	20 195	2 040	1 257	783	6933	3502	3431
	a	186 514	164 376	22 138	172 893	152 314	20 579	145	113	32	11 029	9 820	1 209	652	582	70	1795	1547	243
	b	5 035	4 723	312	4 852	4 553	299	23	23	—	78	71	7	72	69	3	10	7	3
	c	186 513	119 754	66 759	175 889	113 610	62 279	945	550	395	8 220	4 674	3 546	405	295	110	1054	625	429
	d	408 303	131 547	276 756	381 018	123 175	257 843	204	73	131	22 099	6 666	15 433	911	311	600	4071	1322	2749
	n	115	69	46	109	65	44	—	—	—	—	—	—	—	—	—	3	1	2
	B	647 214	275 096	372 118	609 478	258 866	350 612	529	228	301	29 917	13 128	16 789	2 707	985	1 722	4583	1889	2694
B. GÓRNICZTWO I PRZEMYSŁ	Cz	89 567	75 731	13 836	63 352	52 716	10 636	258	207	51	2 967	2 510	457	22 519	19 944	2 575	471	354	117
	a	42 133	35 762	6 371	26 718	22 012	4 706	90	58	32	1 329	1 101	228	13 815	12 471	1 344	181	120	61
	b	2 569	2 323	246	2 023	1 816	207	33	30	3	171	152	19	323	308	15	19	17	2
	c	39 458	33 235	6 223	31 771	26 556	5 215	128	116	12	1 294	1 106	188	6 018	5 257	761	247	200	47
	d	5 370	4 385	985	2 812	2 311	501	7	3	4	170	151	19	2 358	1 904	454	23	16	7
	n	37	26	11	28	21	7	—	—	—	—	—	—	—	—	—	—	—	—
	B	183 695	61 740	121 955	123 482	41 512	81 970	309	109	200	5 289	1 664	3 625	53 902	18 233	35 669	713	222	491
C. HANDEL I UBEZPIECZE- NIA	Cz	34 770	24 851	9 919	12 700	7 792	4 908	73	55	18	464	286	178	21 467	16 684	4 783	66	34	32
	a	24 754	19 299	5 455	6 154	4 091	2 063	40	30	10	274	180	94	18 247	14 977	3 270	39	21	18
	b	1 914	1 288	626	1 624	1 061	563	14	13	1	77	54	23	191	156	35	8	4	4
	c	4 880	2 919	1 961	4 208	2 466	1 742	16	11	5	89	47	42	552	387	165	15	8	7
	d	3 189	1 331	1 858	697	167	530	3	1	2	24	5	19	2 462	1 158	1 304	3	—	3
	n	33	14	19	17	7	10	—	—	—	—	—	—	15	6	9	1	1	—
	B	86 523	30 214	56 309	23 014	7 823	15 191	111	46	65	742	212	530	62 582	22 105	40 477	74	28	46
D. KOMUNIKACJA I TRANSPORT	Cz	15 804	14 969	835	13 648	12 871	777	80	74	6	266	242	24	1 729	1 703	26	81	79	2
	a	1 795	1 775	20	540	534	6	3	3	—	20	19	1	1 231	1 218	13	1	1	—
	b	2 759	2 282	477	2 611	2 159	452	34	29	5	72	55	17	34	31	3	8	8	—
	c	11 108	10 775	333	10 451	10 135	316	43	42	1	170	164	6	372	364	8	72	70	2
	d	139	134	5	43	40	3	—	—	—	—	—	—	92	90	2	—	—	—
	n	3	3	—	3	—	—	—	—	—	—	—	—	—	—	—	—	—	—
	B	42 632	14 779	27 853	36 051	12 466	23 585	116	42	74	514	175	339	5 738	2 019	3 719	213	77	136
E. SŁUŻBA PU- BLICZNA, WOL- NE ZAWODY I PRACE POMOC- NICZE PRZY WOLNYCH ZA- WODACH	Cz	21 028	13 986	7 042	17 637	11 574	6 063	283	206	77	611	441	170	2 120	1 653	487	377	112	265
	a	3 185	1 888	1 297	1 926	914	1 012	44	23	21	80	38	42	1 116	904	212	19	9	10
	b	11 835	7 380	4 455	10 265	6 380	3 885	111	85	26	435	321	114	734	525	209	290	69	221
	c	5 914	4 654	1 260	5 395	4 243	1 152	127	97	30	95	81	14	240	199	41	57	34	23
	d	39	31	8	13	9	4	—	—	—	—	—	—	26	22	4	—	—	—
	n	55	33	22	38	28	10	1	1	—	—	—	—	4	3	1	11	—	11
	B	30 542	9 802	20 740	24 565	7 878	16 687	185	64	121	1 009	314	695	4 671	1 509	3 162	112	37	75
F. ARMJA, MA- RYNARKA I LOTNICTWO WOJSKOWE	Cz	4 286	3 920	366	3 988	3 654	3 334	76	67	9	134	115	19	65	62	3	23	22	1
	a	1 735	1 590	145	1 492	1 337	1 37	31	29	2	39	65	4	21	20	1	15	14	1
	b	2 541	2 321	220	2 352	2 156	196	45	38	7	93	78	15	43	41	2	8	8	—
	c	10	9	1	6	1	—	—	—	—	—	—	—	—	—	—	—	—	—
	n	4 897	1 412	3 485	4 529	1 314	3 215	109	28	81	197	48	149	42	15	27	20	7	13
	B																		
G. SŁUŻBA DO- MOWA I INNE USŁUGI OSO- BISTE	Cz	20 913	2 238	18 675	16 985	1 719	15 266	159	15	144	497	31	466	3 186	465	2 721	86	8	78
	a	1 459	498	961	970	264	706	7	—	7	38	9	29	432	224	208	12	1	11
	b	40	—	40	39	—	39	—	—	—	—	—	—	—	—	—	—	—	—
	c	19 311	1 684	17 627	15 930	1 440	14 490	151	15	136	456	22	434	2 702	202	2 500	72	5	67
	d	91	51	40	41	13	28	1	—	1	—	—	—	47	36	11	2	2	—
	n	12	5	7	5	2	3	—	—	—	—	—	—	2	5	3	—	—	—
	B	6 816	2 515	4 301	5 546	2 050	3 496	17	7	10	94	29	65	1 149	427	722	10	2	8
H. BEZROBOTNI I OSOBY NIEWY- KONYWAJĄCE PRACY ZAWO- DOWEJ (prócz utrzymywanych członków rodzin)	Cz	31 760	17 206	14 554	25 526	13 988	11 538	488	315	173	1 005	549	456	4 396	2 163	2 233	345	191	154
	a	31 760	17 206	14 554	25 526	13 988	11 538	488	315	173	1 005	549	456	4 396	2 163	2 233	345	191	154
	b	27 343	8 942	18 401	19 703	6 531	13 172	207	59	148	895	253	642	6 420	2 068	4 352	118	31	87
	c																		
	d																		
	n																		
	B																		
N. BEZ BLIŻSZE- GO OKREŚLE- NIA I BEZ PO- DANIA ZAWODU	Cz	28 482	15 731	12 751	24 879	13 495	11 384												

Tablica XX. LUDNOŚĆ CZYNNA ZAWODOWO WEDŁUG ZAWODU OBIEKTYWNEGO, STANOWISKA SPOŁECZNEGO I WYZNANIA RELIGIJNEGO. LUDNOŚĆ BIERNA ZAWODOWO (c. d.).

WOJEWÓDZTWO.

WOJ. WARSZAWSKIE — MIASTA I WIEŚ RAZEM

ZAWÓD OBJEKTYWNY (DZIAŁY I GAŁĘZIE) Stanowisko społeczne	Ogółem			Wyznanie religijne															
				rzymsko-katol. i ormiańsko-katol.			prawosławne			ewangelickie			mojżeszowe			razem inne i niewiadome			
	r	m	k	r	m	k	r	m	k	r	m	k	r	m	k	r	m	k	
OSOBY WYKONY- WAJĄCE W DNIU SPISU PRACĘ ZA- WODOWĄ (Działy od A do G włączy- nie i gałąź 42 dzia- łu N)	Cz a b c d n B	1 000 127 259 893 26 462 296 312 417 163 297 1 045 982	571 417 223 642 19 931 190 183 137 486 175 411 046	428 710 36 251 6 531 106 129 279 677 122 634 936	887 012 209 243 23 480 269 401 384 656 232 864 119	497 170 180 162 17 699 173 444 125 722 143 345 236	389 842 29 081 5 781 95 957 258 934 89 518 883	2370 329 216 934 215 2 1533	1455 227 40 1568 77 1 589	915 102 895 634 138 1 944	46 898 12 771 11 168 10 922 6 437 13 38 450	25 141 1 603 192 4 485 15 471 6 15 778	21 757 35 503 1 480 12 633 5 896 34 135 859	55 546 30 386 1 194 8 289 3 521 21 47 090	43 411 5 117 286 4 344 2 375 13 88 769	12 135 20 47 351 1788 4 099 16 60 21	8301 1699 119 1079 1340 3 2353	4240 1699 348 1079 1340 3 2353	4061 348 232 709 2759 13 3668
OSOBY NIEWY- KONYWAJĄCE W DNIU SPISU PRA- CY ZAWODOWEJ (Dział H i gałąź 43 działu N)	Cz n B	32 963 32 963 33 726	17 684 17 684 10 993	15 279 15 279 22 733	26 464 26 464 24 832	14 356 14 356 8 160	12 108 12 108 16 672	493 493 241	318 318 70	175 175 171	1 043 1 043 1 036	567 567 286	476 476 750	4 608 2 251 2 407	2 357 2 357 5 005	355 355 205	192 192 70	163 163 135	

GAŁĘZIE

A. ROLNICTWO I LEŚNICTWO WRAZ Z HODOWLĄ, OGRODNICTWEM I RYBACTWEM

1. ROLNICTWO, HODOWLĄ, OGRODNICTWO I RYBACTWO	Cz a b c d n B	784 525 186 498 4 701 184 910 408 301 115 640 721	418 568 164 360 4 402 118 191 131 546 69 272 767	365 957 22 138 299 66 719 276 755 46 367 954	732 915 172 882 4 562 174 346 381 016 109 603 302	391 921 152 303 4 275 112 104 257 842 65 256 644	340 994 20 579 287 62 242 204 44 346 658	1308 145 21 938 204 — 512	750 113 — 543 73 — 220	558 32 — 395 131 — 292	41 385 11 029 71 8 183 22 099 3 29 805	21 193 9 320 64 4 640 6 666 3 13 096	20 192 1 209 7 3 543 15 433 — 16 709	1 996 647 39 399 911 — 2 545	1 213 577 36 289 311 — 926	783 70 8 110 600 — 1 619	6921 1795 3 1044 4071 — 4557	3491 1547 6 615 1322 — 1881	3430 248 2 429 2749 — 2676
2. LEŚNICTWO I ŁOWIECTWO	Cz a b c d n B	1 955 16 334 1 603 2 — 6 493	1 901 16 321 1 563 1 — 2 329	54 — 13 40 1 — 4 164	1 846 11 290 1 543 2 — 6 176	1 796 11 278 1 506 1 — 2 222	50 — 12 37 1 — 3 954	9 — 2 7 — — 17	9 — 2 7 — — 8	— — — 37 — — 9	44 — 7 — — — 112	41 — 7 34 — — 32	3 — — 3 — — 80	44 5 33 6 — — 162	44 5 33 6 — — 59	— — 2 10 — — 103	12 — 1 10 — — 26	11 — 1 10 — — 8	1 — 1 10 — — 18

B. GÓRNICZTWO I PRZEMYSŁ

3. GÓRNICZTWO, KAMIENIOŁO- MY I T. P. . . .	Cz a b c d n B	355 25 38 291 1 — 1 012	340 21 38 281 — — 377	15 4 — 10 1 — 635	321 16 33 271 1 — 935	307 13 33 261 — — 346	14 3 — 10 — — 589	2 — 1 1 — — 4	2 — 1 1 — — 3	— — — 18 — — 1	23 3 2 18 — — 61	23 3 2 18 — — 24	— — — — — — 37	8 5 2 1 — — 12	7 4 — 1 — — 4	1 1 — — — — 8	1 1 — — — — —	1 1 — — — — —	
4. PRZEMYSŁ MINERALNY . .	Cz a b c d n B	4 452 317 201 3 876 49 9 8 341	3 705 307 191 3 160 40 7 2 765	747 10 10 716 9 2 5 576	4 187 258 164 3 712 46 7 7 778	3 465 251 157 3 014 37 6 2 606	722 7 7 698 9 1 5 172	12 2 1 9 — — 10	12 2 1 9 — — 2	— — — — — — 8	111 9 13 88 — — 184	97 9 11 77 — — 43	14 — 2 11 — — 141	133 47 22 61 3 — 350	122 44 21 54 — — 110	11 3 1 7 — — 240	9 1 1 6 — — 19	9 1 1 6 — — 4	— — — — — — 15
5. HUTNICTWO	Cz a b c d n B	27 3 6 17 1 — 39	24 3 5 16 — — 11	3 — 1 1 — — 28	26 3 6 17 — — 27	24 3 5 16 — — 6	2 — 1 — — — 21	— — — — — — —	— — — — — — —	— — — — — — —	— — — — — — 3	— — — — — — 1	— — — — — — 2	— — — — — — 9	— — — — — — 4	— — — — — — 5	— — — — — — —	— — — — — — —	
6. PRZEMYSŁ METALOWY . .	Cz a b c d n B	7 026 3 509 96 2 807 611 3 14 505	6 886 3 482 90 2 719 592 3 4 866	140 27 8 19 — — 9 639	5 753 2 727 80 2 419 444 3 11 403	5 643 2 713 76 2 419 432 3 3 840	110 14 4 80 12 — 7 563	28 4 — 24 — — 33	26 4 — 22 — — 13	2 — — 2 — — 20	279 149 7 98 25 — 552	276 149 7 95 25 — 194	3 620 7 3 140 — 358	941 607 5 174 140 — 2 472	916 607 5 171 133 — 804	25 13 2 3 7 — 1 668	25 9 2 12 2 — 45	25 9 2 12 2 — 15	— — — — — — 30
7. PRZEMYSŁ MA- SZYNOWY I ELEK- TROTĘCHNICZNY	Cz a b c d n B	1 536 113 155 1 256 12 — 2 782	1 496 110 137 1 237 12 — 861	40 3 18 19 — — 1 921	1 311 65 122 1 118 6 — 2 484	1 281 64 110 1 101 6 — 773	30 1 12 17 — — 1 711	16 1 1 14 — — 4	16 1 1 14 — — 10	— — — — — — —	71 12 15 42 2 — 69	66 11 11 42 — — 21	5 1 4 — — — 48	128 34 14 76 4 — 209	123 33 12 74 4 — 63	5 1 2 2 — — 146	10 1 3 6 — — 6	10 1 3 6 — — —	
8. OBRÓBKA ME- TALI SZLACHET- NYCH, WYRÓB- ZEGARKÓW I INSTRUMENTÓW PRECYZYJNYCH	Cz a b c d n B	590 400 14 141 35 — 1 186	575 391 11 141 32 — 361	15 9 3 — — — 825	119 68 7 42 2 — 210	116 67 6 42 1 — 61	3 1 1 — — — 149	— — — — — — —	— — — — — — —	— — — — — — —	14 6 2 6 — — 21	13 6 1 6 — — 3	1 325 5 93 33 — 955	445 317 4 93 31 — 297	11 8 1 — — — 658	1 1 — — — — —	1 1 — — — — —		

Tablica XX. LUDNOŚĆ CZYNNA ZAWODOWO WEDŁUG ZAWODU OBJEKTYWNEGO, STANOWISKA SPOŁECZNEGO I WYZNANIA RELIGIJNEGO. LUDNOŚĆ BIERNĄ ZAWODOWO (c. d.).

WOJEWÓDZTWO.

WOJ. WARSZAWSKIE — MIASTA I WIEŚ RAZEM.

ZAWÓD OBJEKTYWNY (GAŁĘZIE) Stanowisko społeczne	Ogółem			Wyznanie religijne															
				rzymsko-katol. i ormiańsko-katol.			prawosławne			ewangelickie			mojżeszowe			razem inne i niewiadome			
	r	m	k	r	m	k	r	m	k	r	m	k	r	m	k	r	m	k	
9. PRZEMYSŁ CHEMICZNY	Cz	1 374	839	535	1 184	685	499	3	3	—	35	24	11	129	119	10	23	8	15
	a	86	81	5	21	20	1	—	—	—	3	3	—	62	58	4	—	—	—
	b	116	103	13	90	80	10	2	2	—	7	7	—	14	12	2	3	2	1
	c	1 150	635	515	1 072	584	488	1	1	—	25	14	11	32	30	2	20	6	14
	d	22	20	2	1	1	—	—	—	—	—	—	—	21	19	2	—	—	—
	n	—	—	—	—	—	—	—	—	—	—	—	—	—	—	—	—	—	—
	B	2 147	725	1 422	1 733	581	1 152	8	—	8	44	20	24	346	119	227	16	5	11
10. PRZEMYSŁ WŁÓKIENNICZY	Cz	5 193	3 180	2 013	3 974	2 253	1 721	10	5	5	430	328	102	733	568	165	46	26	20
	a	844	542	302	333	133	200	6	1	5	110	91	19	389	315	74	6	2	4
	b	291	246	45	231	195	36	—	—	—	43	35	8	15	14	1	2	2	—
	c	3 949	2 321	1 628	3 383	1 912	1 471	4	4	—	267	193	74	257	190	67	38	22	16
	d	109	71	38	27	13	14	—	—	—	10	9	1	72	49	23	—	—	—
	n	—	—	—	—	—	—	—	—	—	—	—	—	—	—	—	—	—	—
	B	9 059	3 112	5 947	6 526	2 287	4 239	14	4	10	843	253	590	1 618	546	1 072	58	22	36
11. PRZEMYSŁ PAPIERNICZY	Cz	2 151	1 732	419	1 944	1 570	374	11	7	4	72	65	7	124	90	34	—	—	—
	a	63	59	4	5	5	—	2	—	2	—	—	—	56	54	2	—	—	—
	b	149	128	21	117	98	19	7	5	2	10	10	—	15	15	—	—	—	—
	c	1 927	1 541	386	1 822	1 467	355	2	2	—	62	55	7	41	17	24	—	—	—
	d	12	4	8	—	—	—	—	—	—	—	—	—	12	4	8	—	—	—
	n	—	—	—	—	—	—	—	—	—	—	—	—	—	—	—	—	—	—
	B	4 783	1 584	3 199	4 353	1 460	2 893	3	1	2	174	56	118	253	67	186	—	—	—
12. PRZEMYSŁ SKÓRZANY	Cz	1 813	1 759	54	1 182	1 148	34	7	6	1	71	60	11	546	538	8	7	7	—
	a	949	936	13	642	634	8	1	—	1	25	24	1	278	275	3	3	3	—
	b	31	28	3	8	6	2	1	1	—	5	5	—	17	16	1	—	—	—
	c	684	653	31	442	422	20	5	5	—	41	31	10	193	192	1	3	3	—
	d	147	140	7	89	85	4	—	—	—	—	—	—	57	54	3	1	1	—
	n	2	2	—	1	1	—	—	—	—	—	—	—	1	1	—	—	—	—
	B	4 143	1 383	2 760	2 516	844	1 672	5	2	3	151	51	100	1 467	485	982	4	1	3
13. PRZEMYSŁ DRZEWNY	Cz	8 114	7 837	277	6 527	6 286	241	22	22	—	364	347	17	1 145	1 126	19	56	56	—
	a	4 728	4 638	90	3 853	3 781	72	7	7	—	221	211	10	617	609	8	30	30	—
	b	171	166	5	69	65	4	1	1	—	2	2	—	99	98	1	—	—	—
	c	2 718	2 601	117	2 207	2 102	105	14	14	—	115	111	4	357	349	8	25	25	—
	d	491	428	63	392	334	58	—	—	—	26	23	3	72	70	2	1	1	—
	n	6	4	2	6	4	2	—	—	—	—	—	—	1	1	—	—	—	—
	B	18 706	6 212	12 494	14 665	4 874	9 791	38	16	22	732	236	496	3 169	1 057	2 112	102	29	73
14. PRZEMYSŁ SPOŻYWCZY	Cz	16 321	15 002	1 319	11 551	10 624	927	30	29	1	680	628	52	3 955	3 635	320	105	86	19
	a	6 395	6 043	352	3 574	3 423	151	11	10	1	293	271	22	2 491	2 318	173	26	21	5
	b	750	696	54	619	570	49	4	4	—	41	38	3	85	83	2	1	1	—
	c	7 892	7 222	670	6 695	6 080	615	15	15	—	271	254	17	846	817	29	65	56	9
	d	1 279	1 038	241	660	549	111	—	—	—	74	65	9	532	416	116	13	8	5
	n	5	3	2	3	2	1	—	—	—	1	1	1	1	1	—	—	—	—
	B	39 589	13 546	26 043	25 823	8 699	17 124	61	21	40	1 238	401	837	12 288	4 365	7 923	179	60	119
15. PRZEMYSŁ ODZIEŻOWY I GALANTERYJNY	Cz	29 802	21 932	7 870	16 056	10 408	5 648	70	34	36	461	236	225	13 097	11 197	1 900	118	57	61
	a	19 974	14 486	5 488	11 391	7 182	4 209	45	22	23	339	167	172	8 112	7 079	1 033	87	36	51
	b	36	27	9	24	16	8	1	1	—	1	1	—	10	9	—	—	—	—
	c	7 538	5 739	1 799	3 774	2 625	1 149	17	8	9	100	53	47	3 622	3 036	586	25	17	8
	d	2 249	1 678	571	866	585	281	7	3	4	20	15	5	1 350	1 071	279	6	4	2
	n	5	2	3	1	1	1	—	—	—	1	—	—	3	2	—	—	—	—
	B	52 683	17 696	34 987	24 274	8 215	16 059	58	24	34	523	144	379	27 714	9 287	18 427	114	26	88
16. PRZEMYSŁ POLIGRAFICZNY	Cz	661	522	139	357	272	85	4	3	1	9	5	4	287	239	48	4	3	1
	a	270	240	30	95	81	14	1	1	—	4	2	2	167	154	13	3	2	1
	b	38	21	17	36	20	16	—	—	—	—	—	—	2	1	—	—	—	—
	c	319	241	78	214	166	48	3	2	1	5	3	2	96	69	27	1	1	—
	d	34	20	14	12	5	7	—	—	—	—	—	—	22	15	7	—	—	—
	n	—	—	—	—	—	—	—	—	—	—	—	—	—	—	—	—	—	—
	B	859	269	590	395	138	257	4	3	1	20	5	15	439	123	316	1	—	1
17. BUDOWNICTWO	Cz	8 712	8 573	139	7 616	7 493	123	32	32	—	284	281	3	719	707	12	61	60	1
	a	4 304	4 280	24	3 576	3 559	17	9	9	—	146	145	1	560	554	6	13	13	—
	b	317	300	17	285	270	15	11	11	—	12	11	1	5	5	—	4	3	1
	c	3 776	3 685	91	3 487	3 399	88	12	12	—	114	113	1	119	117	2	44	44	—
	d	313	306	7	266	263	3	—	—	—	12	12	—	35	31	4	—	—	—
	n	2	2	—	2	2	—	—	—	—	—	—	—	—	—	—	—	—	—
	B	21 055	7 014	14 041	17 976	5 971	12 005	45	12	33	561	180	381	2 311	794	1 517	162	57	105
18. GAZ, WODA I ELEKTRYCZNOŚĆ	Cz	355	330	25	329	305	24	1	1	—	16	16	—	8	7	1	1	1	—
	a	15	14	1	10	9	1	—	—	—	1	1	—	4	4	—	—	—	—
	b	67	48	19	61	42	19	—	—	—	4	4	—	1	1	—	—	—	—
	c	273	268	5	258	254	4	1	1	—	11	11	—	3	2	—	—	—	—
	d	—	—	—	—	—	—	—	—	—	—	—	—	—	—	—	—	—	—
	n	—	—	—	—	—	—	—	—	—	—	—	—	—	—	—	—	—	—
	B	736	259	477	680	240	440	2	—	2	34	11	23	18	7	11	2	1	1
19. PRZEMYSŁ BEZ PODANIA GA- ŁĘZI	Cz	1 085	999	86	915	836	79	10	9	1	46	45	1						

Tablica XX. LUDNOŚĆ CZYNNA ZAWODOWO WEDŁUG ZAWODU OBJEKTYWNEGO, STANOWISKA SPOŁECZNEGO I WYZNANIA RELIGIJNEGO. LUDNOŚĆ BIERNĄ ZAWODOWO (c. d.).

WOJEWÓDZTWO.

WOJ. WARSZAWSKIE — MIASTA I WIEŚ RAZEM.

ZAWÓD OBJEKTYWNY (GAŁĘZIE) Stanowisko społeczne	O g 6 ł e m			W y z n a n i e r e l i g i j n e															
				rzymsko-katol. i ormiańsko-katol.			prawosławne			ewangelickie			mojżeszowe			razem inne i niewiadome			
	r	m	k	r	m	k	r	m	k	r	m	k	r	m	k	r	m	k	
C. HANDEL I UBEZPIECZENIA																			
20. HANDEL TOWAROWY	Cz	27 253	20 058	7 195	6 768	4 229	2 539	44	34	10	254	167	87	20 140	15 605	4 535	47	23	24
a		22 434	17 596	4 838	4 979	3 368	1 611	31	25	6	194	136	58	17 192	14 046	3 146	38	21	17
b		592	399	193	444	280	164	8	7	1	27	18	9	108	92	16	5	2	3
c		1 267	790	477	798	449	349	4	2	2	20	11	9	444	328	116	1	—	1
d		2 944	1 264	1 680	543	129	414	1	—	1	13	2	11	2 384	1 133	1 251	3	—	3
n		16	9	7	4	3	1	—	—	—	—	—	—	12	6	6	—	—	—
B		72 121	25 390	46 731	12 899	4 445	8 454	70	30	40	428	123	305	58 665	20 769	37 896	59	23	36
21. SPÓŁDZIELNIE, ZWIĄZKI I HUR- TOWNIE SPÓŁ- DZIELCZE (z wy- jątkiem spółdzielni kredytowych) . . .	Cz	1 406	859	547	1 334	809	525	2	2	—	15	10	5	47	32	15	8	6	2
b		646	423	223	607	396	211	2	2	—	13	8	5	23	16	7	1	1	—
c		758	436	322	726	413	313	—	—	—	2	2	—	23	16	7	7	5	2
n		2	—	2	1	—	1	—	—	—	—	—	—	1	—	1	—	—	—
B		1 859	600	1 259	1 758	567	1 191	2	—	2	20	10	10	75	22	53	4	1	3
22. HOTELE, WYNA- JEM MIESZKAN, JADŁODAJNIE	Cz	4 817	2 831	1 986	3 942	2 256	1 686	24	16	8	155	78	77	688	477	211	8	4	4
a		1 669	1 076	593	1 087	644	443	9	5	4	79	43	36	494	384	110	—	—	—
b		126	76	50	88	44	44	1	1	—	4	4	—	33	27	6	—	—	—
c		2 768	1 611	1 157	2 604	1 529	1 075	12	9	3	61	28	33	84	42	42	7	3	4
d		239	63	176	151	35	116	2	1	1	11	3	8	75	24	51	—	—	—
n		15	5	10	12	4	8	—	—	—	—	—	—	2	2	1	1	—	—
B		9 509	3 226	6 283	7 300	2 467	4 833	32	15	17	250	71	179	1 920	670	1 250	7	3	4
23. HANDEL PIE- NIĘŻNY	Cz	503	360	143	426	301	125	2	2	—	31	23	8	41	33	8	3	1	2
a		28	25	3	7	6	1	—	—	—	—	—	—	20	19	1	1	—	—
b		399	262	137	351	229	122	2	2	—	25	17	8	19	13	6	2	1	1
c		72	70	2	65	63	2	—	—	—	6	6	—	1	1	—	—	—	—
d		4	3	1	3	3	—	—	—	—	—	—	—	—	—	—	—	—	—
n		—	—	—	—	—	—	—	—	—	—	—	—	—	—	—	—	—	—
B		741	231	510	609	191	418	7	1	6	33	7	26	88	31	57	4	1	3
24. UBEZPIECZENIA	Cz	143	119	24	130	108	22	1	1	—	6	5	1	6	5	1	—	—	—
a		6	2	4	3	—	3	—	—	—	—	—	—	3	2	1	—	—	—
b		132	114	18	122	105	17	1	1	—	6	5	1	3	3	—	—	—	—
c		5	3	2	5	3	2	—	—	—	—	—	—	—	—	—	—	—	—
d		—	—	—	—	—	—	—	—	—	—	—	—	—	—	—	—	—	—
n		—	—	—	—	—	—	—	—	—	—	—	—	—	—	—	—	—	—
B		231	69	162	198	60	138	—	—	—	5	—	5	28	9	19	—	—	—
25. POŚREDNICTWO RÓŻNEGO RO- DZAJU ORAZ PRACE POMOC- NICZE W HANDLU	Cz	648	624	24	100	89	11	—	—	—	3	3	—	545	532	13	—	—	—
a		617	600	17	78	73	5	—	—	—	1	1	—	538	526	12	—	—	—
b		19	14	5	12	7	5	—	—	—	2	2	—	5	5	—	—	—	—
c		10	9	1	10	9	1	—	—	—	—	—	—	—	—	—	—	—	—
d		2	1	1	—	—	—	—	—	—	—	—	—	2	1	1	—	—	—
n		—	—	—	—	—	—	—	—	—	—	—	—	—	—	—	—	—	—
B		2 062	698	1 364	250	93	157	—	—	—	6	1	5	1 806	604	1 202	—	—	—
D. KOMUNIKACJA I TRANSPORT																			
26. POCZTA, TELE- GRAF, TELEFO- NY	Cz	991	760	231	939	726	213	23	19	4	25	12	13	2	1	1	2	2	—
b		627	412	215	593	393	200	9	6	3	22	10	12	1	—	—	2	2	—
c		364	348	16	346	333	13	14	13	1	3	2	1	—	—	—	—	—	—
n		—	—	—	—	—	—	—	—	—	—	—	—	—	—	—	—	—	—
B		1 619	544	1 075	1 583	532	1 051	13	5	8	22	7	15	—	—	—	1	—	1
27. KOLEJE ŻE- LAZNE I KO- LEJKI ORAZ TRAMWAJE MIEJSKIE	Cz	10 910	10 378	532	10 589	10 071	518	45	43	2	179	169	10	26	26	—	71	69	2
b		1 867	1 628	239	1 790	1 558	232	20	18	2	44	39	5	7	7	—	6	6	—
c		9 041	8 748	293	8 797	8 511	286	25	25	—	135	130	5	19	19	—	65	63	2
n		2	2	—	2	—	—	—	—	—	—	—	—	—	—	—	—	—	—
B		29 200	10 070	19 130	28 496	9 808	18 688	86	32	54	354	124	230	78	37	41	186	69	117
28. INNE RODZAJE KOMUNIKACJI I TRANSPORTU	Cz	3 182	3 127	55	1 981	1 945	36	11	11	—	60	59	1	1 122	1 104	18	8	8	—
a		1 265	1 251	14	461	457	4	2	2	—	20	19	1	781	772	9	1	1	—
b		222	209	13	205	193	12	5	5	—	4	4	—	8	7	1	—	—	—
c		1 560	1 537	23	1 271	1 254	17	4	4	—	32	32	—	246	240	6	7	7	—
d		134	129	5	43	40	3	—	—	—	4	4	—	87	85	2	—	—	—
n		1	1	—	1	—	—	—	—	—	—	—	—	—	—	—	—	—	—
B		9 791	3 473	6 318	5 626	2 012	3 614	13	4	9	136	43	93	3 990	1 406	2 584	26	8	18
29. PRACE POMOC- NICZE PRZY KO- MUNIKACJI I TRANSPORCIE	Cz	721	704	17	139	129	10	1	1	—	2	2	—	579	572	7	—	—	—
a		530	524	6	79	77	2	1	1	—	—	—	—	450	446	4	—	—	—
b		43	33	10	23	15	8	—	—	—	2	2	—	18	16	2	—	—	—
c		143	142	1	37	37	—	—	—	—	—	—	—	106	105	1	—	—	—
d		5	5	—	—	—	—	—	—	—	—	—	—	5	5	—	—	—	—
n		—	—	—	—	—	—	—	—	—	—	—	—	—	—	—	—	—	—
B		2 022	692	1 330	346	114	232	4	1	3	2	1	1	1 670	576	1 094	—	—	—

Tablica XX. LUDNOŚĆ CZYNNA ZAWODOWO WEDŁUG ZAWODU OBJEKTYWNEGO, STANOWISKA SPOŁECZNEGO I WYZNANIA RELIGIJNEGO. LUDNOŚĆ BIERNĄ ZAWODOWO (c. d.).

WOJEWÓDZTWO.

WOJ. WARSZAWSKIE — MIASTA I WIEŚ RAZEM.

ZAWÓD OBJEKTYWNY (GAŁĘZIE) Stanowisko społeczne	Ogółem			Wyznanie religijne															
				rzymsko-katol. i ormiańsko-katol.			prawosławne			ewangelickie			mojżeszowe			razem inne i niewiadome			
	r	m	k	r	m	k	r	m	k	r	m	k	r	m	k	r	m	k	
E. SŁUŻBA PUBLICZNA, WOLNE ZAWODY I PRACE POMOCNICZE PRZY WOLNYCH ZAWODACH																			
30. ADMINISTRACJA PAŃSTWOWA I SAMORZĄDOWA I SĄDOWNICTWO I ADWOKATURA	Cz	7 428	6 505	923	7 078	6 214	864	50	48	2	161	123	38	109	91	18	30	29	1
a		200	199	1	162	162	—	3	3	—	3	2	1	31	31	—	1	1	—
b		4 188	3 355	833	3 954	3 173	781	35	34	1	123	89	34	57	41	16	19	18	1
c		3 013	2 928	85	2 941	2 861	80	11	10	1	35	32	3	16	15	1	10	10	—
d		3	2	1	2	1	1	—	—	—	—	—	—	1	1	—	—	—	—
n		24	21	3	19	17	2	1	1	—	—	—	—	4	3	1	—	—	—
B		14 452	4 587	9 865	13 896	4 415	9 481	82	28	54	229	69	160	191	59	132	54	16	38
31. SŁUŻBA ZDROWIA	Cz	2 695	1 310	1 385	2 199	1 002	1 197	34	20	14	75	53	22	376	228	148	11	7	4
a		992	492	500	711	324	387	11	8	3	25	14	11	239	143	96	6	3	3
b		647	273	374	562	229	333	4	2	2	22	13	9	57	27	30	2	2	—
c		1 028	529	499	910	442	468	19	10	9	28	26	2	68	49	19	3	2	1
d		16	10	6	4	1	3	—	—	—	—	—	—	12	9	3	—	—	—
n		12	6	6	12	6	6	—	—	—	—	—	—	—	—	—	—	—	—
B		3 188	1 025	2 163	2 494	811	1 683	37	16	21	124	37	87	523	156	367	10	5	5
32. ORGANIZACJE I INSTYTUCJE SPOŁECZNE	Cz	1 468	548	920	1 263	410	853	125	97	28	18	9	9	58	30	28	4	2	2
b		639	197	442	542	135	407	45	32	13	11	5	6	38	24	14	3	1	2
c		826	350	476	718	274	444	80	65	15	7	4	3	20	6	14	1	1	—
n		3	1	2	3	1	2	—	—	—	—	—	—	—	—	—	—	—	—
B		666	221	445	517	169	348	38	14	24	20	6	14	87	30	57	4	2	2
33. KOŚCIÓŁ	Cz	2 375	2 041	334	1 670	1 588	82	13	13	—	40	38	2	351	344	7	301	58	243
b		1 700	1 423	277	1 206	1 141	65	3	3	—	24	23	1	220	219	1	247	37	210
c		663	617	46	463	446	17	10	10	—	16	15	1	131	125	6	43	21	22
n		12	1	11	1	1	—	—	—	—	—	—	—	—	—	—	11	—	11
B		4 656	1 530	3 126	3 307	1 078	2 229	8	2	6	96	29	67	1 214	412	802	31	9	22
34. SZKOLNICTWO I WYCHOWANIE	Cz	6 478	3 069	3 409	5 004	1 995	3 009	44	15	29	302	207	95	1 100	839	261	28	13	15
a		1 532	773	759	718	123	595	21	6	15	42	13	29	742	629	113	9	2	7
b		4 576	2 080	2 496	3 943	1 671	2 272	16	7	9	250	189	61	348	202	146	19	11	8
c		359	206	153	339	197	142	7	2	5	9	4	5	4	3	1	—	—	—
d		7	6	1	1	1	—	—	—	—	—	—	—	6	5	1	—	—	—
n		4	4	—	3	3	—	—	—	—	1	1	—	—	—	—	—	—	—
B		6 615	2 139	4 476	3 748	1 219	2 529	10	2	8	524	167	357	2 323	747	1 576	10	4	6
35. NAUKA, LITERATURA I SZTUKA	Cz	135	98	37	104	70	34	5	5	—	4	2	2	19	18	1	3	3	—
a		108	84	24	84	60	24	4	4	—	2	2	—	15	15	—	3	3	—
b		22	9	13	15	5	10	1	1	—	2	—	2	4	3	1	—	—	—
c		3	3	—	3	3	—	—	—	—	—	—	—	—	—	—	—	—	—
d		2	2	—	2	2	—	—	—	—	—	—	—	—	—	—	—	—	—
n		—	—	—	—	—	—	—	—	—	—	—	—	—	—	—	—	—	—
B		155	45	110	104	29	75	8	1	7	2	—	2	41	15	26	—	—	—
36. TEATR, MUZYKA, WIDOWISKA I SPORT	Cz	449	415	34	319	295	24	12	8	4	11	9	2	107	103	4	—	—	—
a		353	340	13	251	245	6	5	2	3	8	7	1	89	86	3	—	—	—
b		63	43	20	43	26	17	7	6	1	3	2	1	10	9	1	—	—	—
c		22	21	1	21	20	1	—	—	—	—	—	—	1	1	—	—	—	—
d		11	11	—	4	4	—	—	—	—	—	—	—	7	7	—	—	—	—
n		—	—	—	—	—	—	—	—	—	—	—	—	—	—	—	—	—	—
B		810	255	555	499	157	342	2	1	1	14	6	8	292	90	202	3	1	2
F. ARMJA, MARYNARKA I LOTNICTWO WOJSKOWE																			
37. ARMJA, MARYNARKA I LOTNICTWO WOJSKOWE	Cz	4 286	3 920	366	3 988	3 654	334	76	67	9	134	115	19	65	62	3	23	22	1
b		1 735	1 590	145	1 629	1 492	137	31	29	2	39	35	4	21	20	1	15	14	1
c		2 541	2 321	220	2 352	2 156	196	45	38	7	93	78	15	43	41	2	8	8	—
n		10	9	1	7	6	1	—	—	—	—	—	—	1	1	—	—	—	—
B		4 897	1 412	3 485	4 529	1 314	3 215	109	28	81	197	48	149	42	15	27	20	7	13
G. SŁUŻBA DOMOWA I INNE USŁUGI OSOBISTE																			
38. SŁUŻBA DOMOWA	Cz	18 755	1 347	17 408	15 589	1 248	14 341	149	14	135	447	15	432	2 499	66	2 433	71	4	67
b		39	—	39	38	—	38	—	—	—	1	—	1	—	—	—	—	—	—
c		18 710	1 343	17 367	15 547	1 246	14 301	149	14	135	446	15	431	2 497	64	2 433	71	4	67
n		6	4	2	4	2	2	—	—	—	—	—	2	2	2	—	—	—	—
B		4 366	1 630	2 736	4 145	1 536	2 609	15	7	8	46	19	27	155	67	88	5	1	4
39. INNE USŁUGI OSOBISTE	Cz	2 158	891	1 267	1 396	471	925	10	1	9	50	16	34	687	399	288	15	4	11
a		1 459	498	961	970	264	706	7	—	7	38	9	29	432	224	208	12	1	11
b		1	—	1	1	—	1	—	—	—	—	—	—	—	—	—	—	—	—
c		601	341	260	383	194	189	2	1	1	10	—	—	—	—	—	—	—	—
d		91	51	40	41	13	28	1	—	—	—	—	—	—	—	—	—	—	—
n		6	1	5	1	—	1	—	—	—	—	—	—	47	36	11	2	2	—
B		2 450	885	1 565	1 401	514	887	2	—	2	48	10	38	994	360	634	5	1	4

Tablica XX. LUDNOŚĆ CZYNNA ZAWODOWO WEDŁUG ZAWODU OBJEKTYWNEGO, STANOWISKA SPOŁECZNEGO I WYZNANIA RELIGIJNEGO. LUDNOŚĆ BIERNA ZAWODOWO (c. d.).

WOJEWÓDZTWO.

WOJ. WARSZAWSKIE — MIASTA.

ZAWÓD OBJEKTYWNY (DZIAŁY I GAŁĘZIE) Stanowisko społeczne	Ogółem			Wyznanie religijne															
				rzymsko-katol. i ormiańsko-katol.			prawosławne			ewangelickie			mojżeszowe			razem inne i niewiadome			
	r	m	k	r	m	k	r	m	k	r	m	k	r	m	k	r	m	k	
H. BEZROBOTNI I OSOBY NIEWYKONYWAJĄCE PRACY ZAWODOWEJ (prócz utrzymywanych członków rodzin)																			
40. BEZROBOTNI ORAZ OSOBY PRZEBYWAJĄCE W WIEZIENIACH, SZPITALACH, ZA- KŁADACH NAU- KOWYCH I T. P.	Cz	11 807	8 443	3 364	10 472	7 542	2 930	130	90	40	251	185	66	771	493	278	183	133	50
	n	11 807	8 443	3 364	10 472	7 542	2 930	130	90	40	251	185	66	771	493	278	183	133	50
	B	5 704	1 867	3 837	5 184	1 706	3 478	43	13	30	176	60	116	272	78	194	29	10	19
41. UTRZYMUJĄCY SIĘ BEZ PRACY	Cz	19 953	8 763	11 190	15 054	6 446	8 608	358	225	133	754	364	390	3 625	1 670	1 955	162	58	104
	n	19 953	8 763	11 190	15 054	6 446	8 608	358	225	133	754	364	390	3 625	1 670	1 955	162	58	104
	B	21 639	7 075	14 564	14 519	4 825	9 694	164	46	118	719	193	526	6 148	1 990	4 158	89	21	68
N. BEZ BLIŻSZEGO OKREŚLENIA I BEZ PODANIA ZAWODU																			
42. BEZ BLIŻSZEGO OKREŚLENIA ZAWODU	Cz	27 279	15 253	12 026	23 941	13 127	10 814	124	72	52	530	282	248	2 420	1 643	777	264	129	135
	a	53	44	9	42	33	9	—	—	—	1	1	—	10	10	—	—	—	—
	b	575	345	230	437	238	199	10	7	3	22	15	7	105	85	20	1	—	1
	c	26 587	14 841	11 746	23 405	12 838	10 567	113	65	48	505	265	240	2 301	1 544	757	263	129	134
	d	32	7	25	32	7	25	—	—	—	—	—	—	—	—	—	—	—	—
	n	32	16	16	25	11	14	—	—	—	2	1	—	4	4	—	—	—	—
	B	43 663	15 488	28 175	37 454	13 327	24 127	157	65	92	688	208	480	5 068	1 797	3 271	296	91	205
43. BEZ PODANIA ZAWODU	Cz	1 203	478	725	938	368	570	5	3	2	38	18	20	212	88	124	10	1	9
	n	1 203	478	725	938	368	570	5	3	2	38	18	20	212	88	124	10	1	9
	B	6 383	2 051	4 332	5 129	1 629	3 500	34	11	23	141	33	108	992	339	653	87	39	48
M I A S T A																			
OGÓLEM	Cz	166 767	110 188	565 79	113 616	71 031	42 585	958	634	324	4 317	2 681	1 636	47 163	35 524	11 639	713	318	395
	a	49 694	40 050	9 644	21 186	16 013	5 173	100	56	44	1 046	771	275	27 244	23 146	4 098	118	64	54
	b	12 216	8 578	3 638	10 200	7 111	3 089	152	128	24	486	342	144	1 214	943	271	164	54	110
	c	69 463	44 074	25 389	56 425	35 603	20 822	406	263	143	1 666	1 079	587	10 668	6 976	3 692	298	153	145
	d	14 328	6 330	7 998	9 792	3 634	6 158	20	8	12	514	166	348	3 973	2 511	1 462	29	11	18
	n	21 066	11 156	9 910	16 013	8 670	7 343	280	179	101	605	323	282	4 064	1 948	2 116	104	36	68
	B	277 319	95 446	181 873	159 812	55 452	104 360	728	262	466	5 440	1 683	3 757	110 774	87 873	72 901	565	176	389
D Z I A Ł Y																			
A. ROLNICTWO I LEŚNICTWO WRAZ Z HO- DOWLĄ, OGROD- NICTWEM I RYBACTWEM	Cz	19 357	10 441	8 916	17 837	9 564	8 273	37	25	12	877	440	437	573	394	179	33	18	15
	a	5 468	4 569	899	4 914	4 084	830	6	5	1	283	234	49	257	238	19	8	8	—
	b	150	136	14	115	103	12	1	—	—	6	5	1	28	27	1	—	—	—
	c	4 957	3 045	1 912	4 709	2 883	1 826	19	15	4	143	83	60	76	58	18	10	6	4
	d	8 769	2 682	6 087	8 087	2 486	5 601	11	4	7	445	118	327	212	71	141	14	3	11
	n	13	9	4	12	8	4	—	—	—	—	—	—	—	—	1	1	—	—
	B	16 985	6 932	10 053	15 320	6 286	9 034	27	11	16	566	240	326	1 057	387	670	15	8	7
B. GÓRNICZTWO I PRZEMYSŁ	Cz	49 385	41 222	8 163	29 628	24 039	5 589	153	121	32	1 408	1 133	275	17 997	15 812	2 185	199	117	82
	a	21 984	18 764	3 220	10 704	8 768	1 936	46	28	18	514	395	119	10 647	9 536	1 111	73	37	36
	b	1 387	1 228	159	1 008	880	128	20	18	2	115	100	15	236	223	13	8	7	1
	c	22 824	18 674	4 150	16 631	13 363	3 268	81	72	9	724	594	130	5 281	4 578	703	107	67	40
	d	3 162	2 536	626	1 263	1 011	252	6	3	3	53	44	9	1 829	1 472	357	11	6	5
	n	28	20	8	22	17	5	—	—	—	2	—	2	4	3	1	—	—	—
	B	101 662	33 914	67 748	57 068	19 121	37 947	169	62	107	2 446	730	1 716	41 753	13 934	27 819	226	67	159
C. HANDEL I UBEZPIECZE- NIA	Cz	25 009	17 698	7 311	8 217	4 793	3 424	39	28	11	315	187	123	16 400	12 670	3 730	38	20	18
	a	17 695	13 594	4 101	3 528	2 092	1 436	20	14	6	172	109	63	13 955	11 367	2 588	20	12	8
	b	1 433	943	490	1 192	758	434	6	6	—	58	39	19	172	137	35	5	3	2
	c	3 681	2 214	1 467	3 114	1 842	1 272	11	7	4	70	36	34	476	325	151	10	4	6
	d	2 172	937	1 235	367	95	272	2	1	1	15	3	12	1 786	838	948	2	—	2
	n	28	10	18	16	6	10	—	—	—	—	—	—	11	3	8	1	1	—
	B	62 320	21 649	40 671	14 264	4 842	9 422	56	24	32	509	136	373	47 447	16 634	30 813	44	13	31
D. KOMUNIKACJA I TRANSPORT	Cz	8 490	8 008	482	6 790	6 348	442	46	42	4	152	137	15	1 483	1 462	21	19	19	—
	a	1 450	1 435	15	385	380	5	—	—	—	13	12	1	1 051	1 042	9	1	1	—
	b	1 736	1 425	311	1 628	1 337	291	26	22	4	46	33	13	32	29	3	4	4	—
	c	5 198	5 043	155	4 753	4 607	146	20	20	—	92	91	1	319	311	8	14	14	—
	d	104	103	1	22	22	—	—	—	—	1	1	—	81	80	1	—	—	—
	n	2	2	—	2	2	—	—	—	—	—	—	—	—	—	—	—	—	—
	B	23 079	8 007	15 072	17 785	6 150	11 635	70	24	46	288	94	194	4 883	1 724	3 159	53	15	38

Tablica XX. LUDNOŚĆ CZYNNA ZAWODOWO WEDŁUG ZAWODU OBJEKTYWNEGO, STANOWISKA SPOŁECZNEGO I WYZNANIA RELIGIJNEGO. LUDNOŚĆ BIERNA ZAWODOWO (c. d.).

WOJEWÓDZTWO.

WOJ. WARSZAWSKIE - MIASTA.

ZAWÓD OBJEKTYWNY (DZIAŁY I GAŁĘZIE) Stanowisko społeczne	Ogółem			Wyznanie religijne															
				rzymsko-katol. i ormiańsko-katol.			prawosławne			ewangelickie			mojżeszowe			razem inne i niewiadome			
	r	m	k	r	m	k	r	m	k	r	m	k	r	m	k	r	m	k	
E. SŁUŻBA PU- BLICZNA, WOL- NE ZAWODY	Cz	12 169	8 176	3 993	9 677	6 386	3 291	177	135	42	330	210	120	1 803	1 390	418	177	55	122
a		1 904	1 266	638	892	475	417	22	9	13	35	13	22	945	764	181	10	5	5
b		6 873	3 930	2 443	5 305	3 270	2 035	70	56	14	223	135	88	634	435	199	141	34	107
c		3 834	2 931	903	3 451	2 616	835	85	70	15	72	62	10	200	167	33	26	16	10
d		32	27	5	7	6	1	—	—	—	—	—	—	25	21	4	—	—	—
n		26	22	4	22	19	3	—	—	—	—	—	—	4	3	1	—	—	—
B		18 219	5 808	12 411	13 687	4 375	9 312	91	34	57	500	157	343	3 881	1 225	2 656	60	17	43
F. ARMJA, MA- RYNARKA	Cz	1 863	1 671	192	1 688	1 518	170	44	38	6	72	59	13	52	49	3	7	7	—
b		737	667	70	675	610	65	20	19	1	23	20	3	13	12	1	6	6	—
c		1 120	999	121	1 009	905	104	24	19	5	48	38	10	38	36	2	1	1	—
n		6	5	1	4	3	1	—	—	—	1	1	—	1	1	—	—	—	—
B		2 255	665	1 590	2 056	608	1 448	48	13	35	105	26	79	38	15	23	8	3	5
G. SŁUŻBA DO- MOWA I INNE USŁUGI OSO- BISTE	Cz	9 811	946	8 865	6 705	516	6 189	76	5	71	219	15	204	2 765	403	2 362	46	7	39
a		1 168	399	769	744	197	547	6	—	6	29	8	21	383	193	190	6	1	5
b		3	—	3	2	—	2	—	—	—	1	—	1	—	—	—	—	—	—
c		8 554	500	8 054	5 921	305	5 616	69	5	64	188	7	181	2 338	179	2 159	38	4	34
d		78	43	35	35	12	23	1	—	1	—	—	—	40	29	11	2	2	—
n		8	4	4	3	2	1	—	—	—	1	—	1	4	2	2	—	—	—
B		2 564	955	1 609	1 486	554	932	10	4	6	52	14	38	1 013	383	630	3	—	3
H. BEZROBOTNI I OSOBY NIEWY- KONYWAJĄCE	Cz	20 494	10 912	9 582	15 661	8 516	7 145	280	179	101	593	318	275	3 861	1 866	1 995	99	33	66
n		20 494	10 912	9 582	15 661	8 516	7 145	280	179	101	593	318	275	3 861	1 866	1 995	99	33	66
B		16 027	5 343	10 684	9 825	3 351	6 444	112	32	80	495	139	356	5 543	1 778	3 765	52	13	39
I. OSOBY NIEWY- KONYWAJĄCE W DNIU SPISU PRAC- Y ZAWODOWEJ	Cz	20 189	11 114	9 075	17 413	9 351	8 062	106	61	45	351	182	169	2 224	1 478	746	95	42	53
a		25	23	2	19	17	2	—	—	—	—	—	—	6	6	—	—	—	—
b		397	249	148	275	153	122	9	6	3	14	10	4	99	80	19	—	—	—
c		19 295	10 668	8 627	16 837	9 082	7 755	97	55	42	329	168	161	1 940	1 322	618	92	41	51
d		11	2	9	11	2	9	—	—	—	—	—	—	—	—	—	—	—	—
n		461	172	289	271	97	174	—	—	—	8	4	4	179	70	109	3	1	2
B		34 208	12 173	22 035	28 321	10 135	18 186	145	58	87	479	147	332	5 159	1 793	3 366	104	40	64
OSOBY WYKONY- WAJĄCE W DNIU SPISU PRACZ ZA- WODOWA (Działy od A do G włączy- nie i gałąź 42 dzia- łu N)	Cz	145 838	99 117	46 721	97 706	62 427	35 279	678	455	223	3 717	2 360	1 357	43 126	33 591	9 535	611	284	327
a		49 694	40 050	9 644	21 186	16 013	5 173	100	56	44	1 046	771	275	27 244	23 146	4 098	118	64	54
b		12 216	8 578	3 638	10 200	7 111	3 089	152	128	24	486	342	144	1 214	943	271	164	54	110
c		69 463	44 074	25 389	56 425	35 603	20 822	406	263	143	1 666	1 079	587	10 668	6 976	3 692	298	153	145
d		14 328	6 330	7 998	9 792	3 634	6 158	20	8	12	514	166	348	3 973	2 511	1 462	29	11	18
n		137	85	52	103	66	37	—	—	—	5	2	3	27	15	12	2	2	—
B		258 578	89 176	169 402	148 176	51 447	96 729	601	225	376	4 913	1 536	3 377	104 390	35 813	68 577	498	155	343
OSOBY NIEWY- KONYWAJĄCE W DNIU SPISU PRA- CY ZAWODOWEJ (Dział H i gałąź 43 działu N)	Cz	20 929	11 071	9 858	15 910	8 604	7 306	280	179	101	600	321	279	4 037	1 933	2 104	102	34	68
n		20 929	11 071	9 858	15 910	8 604	7 306	280	179	101	600	321	279	4 037	1 933	2 104	102	34	68
B		18 741	6 270	12 471	11 636	4 005	7 631	127	37	90	527	147	380	6 384	2 060	4 324	67	21	46

GAŁĘZIE

A. ROLNICTWO I LEŚNICTWO WRAZ Z HODOWLĄ, OGRODNICTWEM I RYBACTWEM

1. ROLNICTWO, HODOWLA, OGRODNICTWO I RYBACTWO	Cz	19 193	10 307	8 886	17 709	9 465	8 244	36	24	12	872	436	436	543	364	179	33	18	15
a		5 464	4 565	899	4 913	4 083	830	6	5	1	283	234	49	254	235	19	8	8	—
b		100	90	10	88	80	8	1	1	—	5	4	1	6	5	1	—	—	—
c		4 847	2 961	1 886	4 609	2 808	1 801	18	14	4	139	80	59	71	53	18	10	6	4
d		8 769	2 682	6 087	8 087	2 486	5 601	11	4	7	445	118	327	212	71	141	14	3	11
n		13	9	4	12	8	4	—	—	—	—	—	—	—	—	—	—	—	—
B		16 589	6 805	9 784	15 041	6 208	8 833	24	9	15	559	237	322	950	343	607	15	8	7
2. LEŚNICTWO I ŁOWIECTWO	Cz	164	134	30	128	99	29	1	1	—	5	4	1	30	30	—	—	—	—
a		4	4	—	1	1	—	—	—	—	—	—	—	3	3	—	—	—	—
b		50	46	4	27	23	4	—	—	—	1	1	—	22	22	—	—	—	—
c		110	84	26	100	75	25	1	1	—	4	3	1	5	5	—	—	—	—
d		—	—	—	—	—	—	—	—	—	—	—	—	—	—	—	—	—	—
n		—	—	—	—	—	—	—	—	—	—	—	—	—	—	—	—	—	—
B		396	127	269	279	78	201	3	2	1	7	3	4	107	44	63	—	—	—

B. GÓRNICICTWO I PRZEMYSŁ

3. GÓRNICICTWO, KAMIENIOŁO- MY I T. P. . . .	Cz	130	122	8	112	105	7	2	2	—	7	7	—	8	7	1	1	1	—
a		17	14	3	10	8	2	—	—	—	1	1	—	5	4	1	1	1	—
b		14	14	—	11	11	—	—	—	—	—	—	—	2	2	—	—	—	—
c		98	94	1	90	86	4	1	1	—	6	6	—	1	1	—	—	—	—
d		1	—	—	1	—	—	—	—	—	—	—	—	—	—	—	—	—	—
n		—	—	—	—	—	—	—	—	—	—	—	—	—	—	—	—	—	—
B		282	101	181	255	92	163	4	3	1	12	2	10	11	4	7	—	—	—

Tablica XX. LUDNOŚĆ CZYNNA ZAWODOWO WEDŁUG ZAWODU OBJEKTYWNEGO, STANOWISKA SPOŁECZNEGO I WYZNANIA RELIGIJNEGO. LUDNOŚĆ BIERNA ZAWODOWO (c. d.).

WOJEWÓDZTWO.

WOJ. WARSZAWSKIE — MIASTA.

ZAWÓD OBJEKTYWNY (GAŁĘZIE) Stanowisko społeczne		Ogółem			Wyznanie religijne														
					rzymsko-kat. i ormiańsko-katol.			prawosławne			ewangelickie			mojżeszowe			razem inne i niewiadome		
		r	m	k	r	m	k	r	m	k	r	m	k	r	m	k	r	m	k
4. PRZEMYSŁ MINERALNY . . .	Cz	1 599	1 363	236	1 482	1 253	229	7	7	—	34	29	5	74	72	2	2	2	—
	a	196	190	6	150	145	5	—	—	—	5	5	—	39	38	—	—	—	—
	b	69	63	6	49	46	3	—	—	—	5	3	—	15	14	—	—	—	—
	c	1 300	1 078	222	1 252	1 033	219	6	6	—	24	21	3	17	17	—	—	—	—
	d	28	26	2	25	23	2	—	—	—	—	—	—	3	3	—	—	—	—
	n	6	6	—	6	6	—	—	—	—	—	—	—	—	—	—	—	—	—
	B	3 052	959	2 093	2 772	880	1 892	5	2	3	51	10	41	217	66	151	7	1	6
5. HUTNICTWO . . .	Cz	12	10	2	11	10	1	—	—	—	1	—	1	—	—	—	—	—	—
	a	—	—	—	—	—	—	—	—	—	—	—	—	—	—	—	—	—	—
	b	4	3	1	4	3	1	—	—	—	—	—	—	—	—	—	—	—	—
	c	7	7	—	7	7	—	—	—	—	—	—	—	—	—	—	—	—	—
	d	1	—	1	—	—	—	—	—	—	1	—	1	—	—	—	—	—	—
	n	—	—	—	—	—	—	—	—	—	—	—	—	—	—	—	—	—	—
	B	18	7	11	6	2	4	—	—	—	3	1	2	9	4	5	—	—	—
6. PRZEMYSŁ METALOWY . . .	Cz	2 920	2 871	49	2 031	2 006	25	8	8	—	92	92	—	784	760	24	5	5	—
	a	1 260	1 244	16	712	709	3	—	—	—	43	43	—	504	491	13	1	1	—
	b	55	50	5	43	40	3	—	—	—	5	5	—	7	5	2	—	—	—
	c	1 364	1 345	19	1 166	1 150	16	8	8	—	38	38	—	148	145	3	4	4	—
	d	239	230	9	108	105	3	—	—	—	6	6	—	125	119	6	—	—	—
	n	2	2	—	2	2	—	—	—	—	—	—	—	—	—	—	—	—	—
	B	6 069	1 971	4 098	3 862	1 261	2 601	10	6	4	154	55	99	2 036	647	1 389	7	2	5
7. PRZEMYSŁ MA- SZYNOWY I ELEK- TROTĘCHNICZNY	Cz	1 113	1 088	25	928	911	17	14	14	—	41	38	3	122	117	5	8	8	—
	a	83	81	2	47	46	1	—	—	—	6	6	—	30	29	1	—	—	—
	b	111	98	13	83	75	8	—	—	—	11	8	3	14	12	2	3	3	—
	c	907	897	10	792	784	8	14	14	—	22	22	—	74	72	2	5	5	—
	d	12	12	—	6	6	—	—	—	—	2	2	—	4	4	—	—	—	—
	n	—	—	—	—	—	—	—	—	—	—	—	—	—	—	—	—	—	—
	B	2 084	633	1 451	1 818	559	1 259	14	4	10	52	13	39	198	57	141	2	—	2
8. OBRÓBKA ME- TALI SZLACHET- NYCH, WYRÓB ZEGARKÓW I INSTRUMENTÓW PRECYZYJNYCH	Cz	495	482	13	83	81	2	—	—	—	10	9	1	401	391	10	1	1	—
	a	325	317	8	42	41	1	—	—	—	3	3	—	279	272	7	1	1	—
	b	11	9	2	4	4	—	—	—	—	2	1	1	5	4	1	—	—	—
	c	129	129	—	35	35	—	—	—	—	5	5	—	89	89	—	—	—	—
	d	30	27	3	2	1	1	—	—	—	—	—	—	28	26	2	—	—	—
	n	—	—	—	—	—	—	—	—	—	—	—	—	—	—	—	—	—	—
	B	987	295	692	172	51	121	—	—	—	17	3	14	798	241	557	—	—	—
9. PRZEMYSŁ CHEMICZNY . . .	Cz	794	432	362	642	308	334	1	1	—	19	15	4	111	102	9	21	6	15
	a	67	63	4	12	11	1	—	—	—	3	3	—	52	49	3	—	—	—
	b	61	54	7	42	38	4	—	—	—	4	4	—	13	11	2	2	1	1
	c	648	299	349	588	259	329	1	1	—	12	8	4	28	26	2	19	5	14
	d	18	16	2	—	—	—	—	—	—	—	—	—	18	16	2	—	—	—
	n	—	—	—	—	—	—	—	—	—	—	—	—	—	—	—	—	—	—
	B	1 148	376	772	813	264	549	3	—	3	20	9	11	296	98	198	16	5	11
10. PRZEMYSŁ WŁÓKIENNICZY	Cz	4 406	2 656	1 750	3 438	1 937	1 501	5	3	2	330	245	85	597	451	146	36	20	16
	a	462	306	156	124	41	83	2	—	2	37	28	9	297	236	61	2	1	1
	b	271	227	44	216	181	35	—	—	—	42	34	8	12	11	1	1	1	—
	c	3 600	2 073	1 527	3 086	1 707	1 379	3	3	—	247	179	68	231	166	65	33	18	15
	d	73	50	23	12	8	4	—	—	—	4	4	—	57	38	19	—	—	—
	n	—	—	—	—	—	—	—	—	—	—	—	—	—	—	—	—	—	—
	B	7 764	2 670	5 094	5 791	2 038	3 753	3	—	3	633	190	443	1 288	423	865	49	19	30
11. PRZEMYSŁ PAPIERNICZY . . .	Cz	1 113	983	130	941	848	93	8	5	3	53	50	3	111	80	31	—	—	—
	a	58	54	4	5	5	—	2	—	2	—	—	—	51	49	2	—	—	—
	b	82	72	10	57	48	9	4	3	1	8	8	—	13	13	—	—	—	—
	c	966	855	111	879	795	84	2	—	—	45	42	3	40	16	24	—	—	—
	d	7	2	5	—	—	—	—	—	—	—	—	—	7	2	5	—	—	—
	n	—	—	—	—	—	—	—	—	—	—	—	—	—	—	—	—	—	—
	B	2 881	970	1 911	2 516	871	1 645	1	—	1	131	37	94	233	62	171	—	—	—
12. PRZEMYSŁ SKÓRZANY . . .	Cz	1 083	1 046	37	559	537	22	5	4	1	55	47	8	459	453	6	5	5	—
	a	517	510	7	274	269	5	1	—	1	14	14	—	226	225	1	2	2	—
	b	18	16	2	3	2	1	—	—	—	4	4	—	11	10	1	—	—	—
	c	447	423	24	235	220	15	4	4	—	37	29	8	169	168	1	2	2	—
	d	99	95	4	46	45	1	—	—	—	—	—	—	52	49	3	1	1	—
	n	2	2	—	1	1	—	—	—	—	—	—	—	1	1	—	—	—	—
	B	2 607	877	1 730	1 246	425	821	3	2	1	116	38	78	1 238	411	827	4	1	3
13. PRZEMYSŁ DRZEWNY . . .	Cz	3 648	3 510	138	2 525	2 410	115	14	14	—	136	130	6	965	948	17	8	8	—
	a	1 877	1 839	38	1 264	1 237	27	4	4	—	72	69	3	532	524	8	5	5	—
	b	82	78	4	24	21	3	—	—	—	2	2	—	56	55	1	—	—	—
	c	1 463	1 380	83	1 082	1 008	74	10	10	—	57	54	3	311	305	6	3	3	—
	d	220	209	11	149	140	9	—	—	—	5	5	—	66	64	2	—	—	—
	n	6	4	2	6	4	2	—	—	—	—	—	—	—	—	—	—	—	—
	B	8 570	2 823	5 747	5 636	1 853	3 783	20	12	8	272	77	195	2 628	877	1 751	14	4	10
14. PRZEMYSŁ SPOŻYWCZY . . .	Cz	7 303	6 655	648	4 050	3 684	366	12	12	—	240	213	27	2 966	2 724	242	35	22	13
	a	3 301	3 087	214	1 373	1 308	65	2	2	—	102	89	13	1 812	1 681	131	12	7	5
	b	280	263	17	193	177	16	3	3	—	19	18	1	65	65	—	—	—	—
	c	3 096	2 824	272	2 269	2													

Tablica XX. LUDNOŚĆ CZYNNA ZAWODOWO WEDŁUG ZAWODU OBJEKTYWNEGO, STANOWISKA SPOŁECZNEGO I WYZNANIA RELIGIJNEGO. LUDNOŚĆ BIERNA ZAWODOWO (c. d.).

WOJEWÓDZTWO.

WOJ. WARSZAWSKIE — MIASTA.

ZAWÓD OBJEKTYWNY (GAŁĘZIE) Stanowisko społeczne	O g ó ł e m			W y z n a n i e r e l i g i j n e															
				rzymsko-katol. i ormiańsko-katol.			prawosławne			ewangelickie			mojżeszowe			razem inne i niewiadome			
	r	m	k	r	m	k	r	m	k	r	m	k	r	m	k	r	m	k	
15. PRZEMYSŁ ODZIEŻOWY I GALANTERYJNY	Cz	19 413	14 885	4 528	8 558	5 854	2 704	44	20	24	238	112	126	10513	8 876	1 637	60	23	37
a		11 710	8 986	2 724	5 243	3 517	1 726	27	14	13	162	71	91	6 236	5 371	865	42	13	29
b		23	16	7	13	7	6	1	1	—	1	1	—	8	7	1	—	—	—
c		6 028	4 642	1 386	2 709	1 913	796	10	2	8	65	35	30	3 231	2 685	546	13	7	6
d		1 647	1 239	408	592	417	175	6	3	3	9	5	4	1 035	811	224	5	3	2
n		5	2	3	1	—	1	—	—	—	—	—	—	1	2	1	—	—	—
B		35 691	11 998	23 693	13 967	4 808	9 159	38	15	23	261	79	182	21 375	7 089	14 286	50	7	43
16. PRZEMYSŁ POLIGRAFICZNY	Cz	562	442	120	283	211	72	2	1	1	8	4	4	265	223	42	4	3	1
a		233	209	24	74	64	10	—	—	—	4	2	2	152	141	11	3	2	1
b		26	12	14	24	11	13	—	—	—	—	—	—	2	1	1	—	—	—
c		271	201	70	175	131	44	2	1	1	4	2	2	89	66	23	1	1	—
d		32	20	12	10	5	5	—	—	—	—	—	—	22	15	7	—	—	—
n		—	—	—	—	—	—	—	—	—	—	—	—	—	—	—	—	—	—
B		705	216	489	285	99	186	—	—	—	20	5	15	399	112	287	1	—	1
17. BUDOWNICTWO	Cz	4 071	4 006	65	3 381	3 325	56	24	24	—	119	118	1	536	528	8	11	11	—
a		1 790	1 778	12	1 324	1 318	6	6	6	—	58	57	1	399	394	5	3	3	—
b		182	174	8	164	156	8	9	9	—	5	5	—	4	4	—	—	—	—
c		1 967	1 923	44	1 792	1 750	42	9	9	—	49	49	—	109	107	2	8	8	—
d		130	129	1	99	99	—	—	—	—	7	7	—	24	23	1	—	—	—
n		2	2	—	2	2	—	—	—	—	—	—	—	—	—	—	—	—	—
B		10 038	3 283	6 755	8 042	2 622	5 420	37	9	28	233	68	165	1 698	576	1 122	28	8	20
18. GAZ, WODA I ELEKTRYCZNOŚĆ	Cz	270	248	22	249	228	21	1	1	—	12	12	—	8	7	1	—	—	—
a		12	12	—	7	7	—	—	—	—	1	1	—	4	4	—	—	—	—
b		58	41	17	53	36	17	—	—	—	4	4	—	1	1	—	—	—	—
c		200	195	5	189	185	4	1	1	—	7	7	—	3	2	1	—	—	—
d		—	—	—	—	—	—	—	—	—	—	—	—	—	—	—	—	—	—
n		—	—	—	—	—	—	—	—	—	—	—	—	—	—	—	—	—	—
B		516	182	334	475	170	305	2	—	2	19	4	15	18	7	11	2	1	1
19. PRZEMYSŁ BEZ PODANIA GA- ŁĘZI	Cz	453	423	30	355	331	24	6	5	1	13	12	1	77	73	4	2	2	—
a		76	74	2	43	42	1	1	1	—	3	3	—	29	28	1	—	—	—
b		40	38	2	25	24	1	2	1	1	3	3	—	8	8	—	2	2	—
c		333	309	24	285	264	21	3	3	—	7	6	1	38	36	2	—	—	—
d		2	1	1	—	—	—	—	—	—	—	—	—	2	1	1	—	—	—
n		2	1	1	2	1	1	—	—	—	—	—	—	—	—	—	—	—	—
B		834	286	548	626	212	414	7	4	3	20	7	13	180	62	118	1	1	—

C. HANDEL I UBEZPIECZENIA

20. HANDEL TOWA- ROWY	Cz	19 244	14 023	5 221	3 833	2 195	1 638	20	15	5	149	100	49	15 217	11 699	3 518	25	14	11
a		15 864	12 258	3 606	2 705	1 625	1 080	14	11	3	114	81	33	13 012	10 529	2 483	19	12	7
b		418	271	147	298	174	124	3	3	—	18	12	6	96	80	16	3	2	1
c		933	597	336	540	320	220	3	1	2	12	6	6	377	270	107	1	—	1
d		2 017	892	1 125	287	74	213	—	—	—	5	1	4	1 723	817	906	2	—	2
n		12	5	7	3	2	1	—	—	—	—	—	—	9	3	6	—	—	—
B		51 023	17 847	33 176	6 700	2 293	4 407	33	12	21	277	73	204	43 981	15 460	28 521	32	9	23
21. SPÓŁDZIELNIE, ZWIĄZKI I HUR- TOWNIE SPÓŁ- DZIELCZE (z wy- jątkiem spółdzielni kredytowych)	Cz	933	606	327	872	565	307	1	1	—	10	6	4	45	31	14	5	3	2
b		507	330	177	474	308	166	1	1	—	9	5	4	22	15	7	1	1	—
c		425	276	149	397	257	140	—	—	—	1	1	—	23	16	7	4	2	2
n		1	—	1	1	—	1	—	—	—	—	—	—	—	—	—	—	—	—
B		1 346	452	894	1 262	428	834	2	—	2	15	7	8	66	17	49	1	—	1
22. HOTELE, WYNA- JEM MIESZKAŃ, JADŁODAJNIE	Cz	3 750	2 144	1 606	3 013	1 660	1 353	17	11	6	121	55	66	593	415	178	6	3	3
a		1 249	775	474	759	411	348	6	3	3	57	27	30	427	334	93	—	—	—
b		94	57	37	62	31	31	1	1	—	3	3	—	28	22	6	—	—	—
c		2 242	1 265	977	2 103	1 196	907	8	6	2	51	23	28	75	38	37	5	2	3
d		150	42	108	77	18	59	2	1	1	10	2	8	61	21	40	—	—	—
n		15	5	10	12	4	8	—	—	—	—	—	—	2	—	2	1	1	—
B		7 355	2 507	4 848	5 511	1 868	3 643	21	12	9	179	48	131	1 637	576	1 061	7	3	4
23. HANDEL PIE- NIĘŻNY	Cz	411	293	118	341	241	100	—	—	—	28	20	8	40	32	8	2	—	2
a		28	25	3	7	6	1	—	—	—	—	—	—	20	19	1	—	—	1
b		312	200	112	271	174	97	—	—	—	22	14	8	18	12	6	1	—	1
c		67	65	2	60	58	2	—	—	—	6	6	—	1	1	—	—	—	—
d		4	3	1	3	3	—	—	—	—	—	—	—	1	—	1	—	—	—
n		—	—	—	—	—	—	—	—	—	—	—	—	—	—	—	—	—	—
B		591	187	404	472	149	323	—	—	—	29	7	22	86	30	56	4	1	3
24. UBEZPIECZENIA	Cz	97	78	19	85	68	17	1	1	—	5	4	1	6	5	1	—	—	—
a		5	2	3	2	—	2	—	—	—	—	—	—	3	2	1	—	—	—
b		87	73	14	78	65	13	1	1	—	5	4	1	3	3	—	—	—	—
c		5	3	2	5	3	2	—	—	—	—	—	—	—	—	—	—	—	—
d		—	—	—	—	—	—	—	—	—	—	—	—	—	—	—	—	—	—
n		—	—	—	—	—	—	—	—	—	—	—	—	—	—	—	—	—	—
B		174	51	123	142	42	100	—	—	—	4	—	4	28	9	19	—	—	—

Tablica XX. LUDNOŚĆ CZYNNA ZAWODOWO WEDŁUG ZAWODU OBJEKTYWNEGO, STANOWISKA SPOŁECZNEGO I WYZNANIA RELIGIJNEGO. LUDNOŚĆ BIERNĄ ZAWODOWO (c. d.).

WOJEWÓDZTWO.

WOJ. WARSZAWSKIE — MIASTA.

ZAWÓD OBJEKTYWNY (GAŁĘZIE) Stanowisko społeczne	O g ó l e m			W y z n a n i e r e l i g i j n e															
				rzymsko-katol. i ormiańsko-katol.			prawosławne			ewangelickie			mojżeszowe			razem inne i niewiadome			
	r	m	k	r	m	k	r	m	k	r	m	k	r	m	k	r	m	k	
25. POŚREDNICTWO RÓŻNEGO RO- DZAJU ORAZ PRACE POMOC- NICZE W HANDLU	Cz a b c d n B	574 549 15 9 1	554 534 12 8 —	20 15 3 1 —	73 55 9 9 —	64 50 6 8 —	9 5 3 1 —	— — — — —	— — — — —	— — — — —	2 1 1 — —	2 1 — — —	— — — — —	499 493 5 — —	488 483 5 — —	11 10 — — —	— — — — —	— — — — —	— — — — —
		1 831	605	1 226	177	62	115	—	—	—	5	1	4	1 649	542	1 107	—	—	—
D. KOMUNIKACJA I TRANSPORT																			
26. POCZTA, TELE- GRAF, TELEFO- NY	Cz b c n B	721 461 260 —	543 296 247 —	178 165 13 —	691 436 255 —	526 283 243 —	165 153 12 —	12 9 3 —	9 6 3 —	3 3 — —	15 14 1 —	6 5 1 —	9 9 — —	2 1 — —	1 1 — —	1 — — —	1 1 — —	1 1 — —	— — — —
		1 206	400	806	1 181	392	789	13	5	8	11	3	8	—	—	—	1	—	1
27. KOLEJE ŻE- LAZNE I KO- LEJKI ORAZ TRAMWAJE MIEJSKIE . . .	Cz b c n B	5 174 1 089 4 084 1	4 920 960 3 959 1	254 129 125 —	5 011 1 040 3 970 1	4 763 916 3 846 1	248 124 124 —	28 12 16 —	27 11 16 —	1 1 — —	103 27 76 —	98 23 75 —	5 4 1 —	18 7 11 —	18 7 11 —	— — — —	14 3 11 —	14 3 11 —	— — — —
		13 887	4 794	9 093	13 533	4 668	8 865	54	18	36	201	66	135	56	28	28	43	14	29
28. INNE RODZAJE KOMUNIKACJI I TRANSPORTU	Cz a b c d n B	1 932 948 158 726 99 1	1 892 937 146 710 98 1	40 11 12 16 1 —	973 309 143 498 22 1	949 306 132 488 22 1	24 3 11 10 — —	6 — 5 1 — —	6 — 5 1 — —	— — — — — —	32 13 3 15 1 —	31 12 3 15 1 —	1 1 — — — —	917 625 7 209 76 —	902 618 6 203 75 —	15 7 1 6 1 —	4 1 — 3 — —	4 1 — 3 — —	— — — — — —
		6 090	2 151	3 939	2 770	984	1 786	2	1	1	74	24	50	3 235	1 141	2 094	9	1	8
29. PRACE POMOC- NICZE PRZY KO- MUNIKACJI I TRANSPORCIE	Cz a b c d n B	663 502 28 128 5 —	653 498 23 127 5 —	10 4 5 1 — —	115 76 9 30 — —	110 74 6 30 — —	5 2 3 — — —	— — — — — —	— — — — — —	— — — — — —	2 — 2 — — —	2 — — — — —	— — — — — —	546 426 17 98 5 —	541 424 15 97 5 —	5 2 2 1 — —	— — — — — —	— — — — — —	— — — — — —
		1 896	662	1 234	301	106	195	1	—	1	2	1	1	1 592	555	1 037	—	—	—
E. SŁUŻBA PUBLICZNA, WOLNE ZAWODY I PRACE POMOCNICZE PRZY WOLNYCH ZAWODACH																			
30. ADMINISTRACJA PAŃSTWOWA I SAMORZĄDOWA. SĄDOWNICTWO I ADWOKATURA	Cz a b c d n B	5 067 162 2 953 1 931 19 9 478	4 307 161 2 267 1 860 17 2 960	760 1 686 71 2 6 518	4 783 129 2 765 1 873 15 9 019	4 075 129 2 124 1 807 14 2 819	708 — 641 66 — 6 200	34 1 24 9 — 47	33 1 24 8 — 15	1 — — 1 — 32	130 3 98 29 — 192	97 2 69 26 — 60	33 1 29 3 — 132	101 28 53 15 4 178	84 28 38 14 3 56	17 — 15 1 — 122	19 1 13 5 — 42	18 1 12 5 — 10	1 — 1 — — 32
31. SŁUŻBA ZDRO- WIA	Cz a b c d n B	1 849 611 452 770 12 4 2 272	930 324 203 392 8 3 709	919 287 249 378 4 1 1 563	1 442 379 378 680 — 4 1 727	682 187 166 326 — 3 551	760 192 212 354 — 1 1 176	20 5 3 12 — — 19	11 3 2 6 — — 10	9 2 1 6 — — 9	50 14 18 18 — — 83	36 7 12 17 — — 23	14 7 6 1 — — 60	329 209 51 58 — — 433	195 124 21 42 — — 120	134 85 30 16 — — 313	8 4 2 2 — — 10	6 3 2 1 — — 5	2 1 — 1 — — 5
32. ORGANIZACJE I INSTYTUCJE SPOŁECZNE . . .	Cz b c n B	997 381 615 1 469	419 132 287 — 168	578 249 328 1 301	848 314 533 — 362	311 89 222 — 130	537 225 311 — 232	80 22 58 — 11	72 17 55 — 5	8 5 3 — 6	12 7 7 5 — 12	6 3 4 2 — 4	6 4 18 6 — 8	55 37 6 — 81	29 23 6 — 28	26 14 12 — 53	2 1 1 — 3	1 — 1 — 1	1 — — — 2
33. KOŚCIÓŁ	Cz b c n B	830 585 245 —	667 446 221 —	163 139 24 —	404 294 110 —	356 257 99 —	48 37 11 —	3 3 — —	3 3 — —	— — — —	25 12 13 —	24 12 12 —	1 — 1 —	264 160 104 —	260 159 101 —	4 1 3 —	134 116 18 —	24 15 9 —	110 101 9 —
34. SZKOLNICTWO I WYCHOWANIE	Cz a b c d n B	3 104 896 1 945 255 6 2 3 852	1 573 564 848 154 5 2 1 270	1 531 332 1 097 101 1 — 2 582	2 014 254 1 520 238 — 2 1 704	808 41 619 146 — 2 593	1 206 213 901 92 — — 1 111	28 11 11 6 — — 6	8 3 4 1 — — 2	20 8 7 5 — — 4	106 14 85 37 7 — 139	41 — 37 48 4 — 47	65 14 48 320 3 6 2 000	943 613 183 137 — — 627	711 520 183 137 — — 1 373	232 93 137 9 — — 3	13 4 9 5 — — 1	5 — 5 4 — — 1	8 4 4 — — — 2
35. NAUKA, LITE- RATURA I SZTU- KA	Cz a b c d n B	74 56 15 1 2 — 99	56 47 6 1 2 — 33	18 9 — — — — 66	52 38 11 1 2 — 58	35 29 3 — — — 18	17 9 8 — — — 40	2 1 1 — — — 1	2 1 1 — — — 1	— — — — — — —	1 1 — — — — 1	1 1 — — — — 1	18 15 3 — — — 39	17 15 2 — — — 15	1 — 1 — — — 24	1 1 — — — — —	1 1 — — — — —	— — — — — — —	

Tablica XX. LUDNOŚĆ CZYNNA ZAWODOWO WEDŁUG ZAWODU OBJEKTYWNEGO, STANOWISKA SPOŁECZNEGO I WYZNANIA RELIGIJNEGO. LUDNOŚĆ BIERNA ZAWODOWO (c. d.).

WOJEWÓDZTWO.

WOJ. WARSZAWSKIE - MIASTA.

ZAWÓD OBJEKTYWNY (GAŁĘZIE) Stanowisko społeczne	O g ó l e m			W y z n a n i e r e l i g i j n e															
				rzymsko-katol. i ormiańsko-katol.			prawosławne			ewangelickie			mojżeszowe			razem inne i niewiadome			
	r	m	k	r	m	k	r	m	k	r	m	k	r	m	k	r	m	k	
36. TEATR, MUZYKA, WIDOWISKA I SPORT	Cz	248	224	24	134	119	15	10	6	4	6	5	1	98	94	4	—	—	—
a	179	170	9	92	89	3	4	1	3	3	3	—	80	77	3	—	—	—	
b	42	28	14	23	12	11	6	5	3	3	2	1	10	9	1	—	—	—	
c	17	16	1	16	15	1	—	—	—	—	—	—	1	1	—	—	—	—	
d	10	10	—	3	3	—	—	—	—	—	—	—	7	7	—	—	—	—	
n	—	—	—	—	—	—	—	—	—	—	—	—	—	—	—	—	—	—	
B	497	154	343	228	71	157	—	—	—	11	5	6	257	78	179	1	—	1	
F. ARMJA, MARYNARKA I LOTNICTWO WOJSKOWE																			
37. ARMJA, MARY- NARKA I LOT- NICTWO WOJ- SKOWE	Cz	1 863	1 671	192	1 688	1 518	170	44	38	6	72	59	13	52	49	3	7	7	—
b	737	667	70	675	610	65	20	19	1	23	20	3	13	12	1	6	6	—	
c	1 120	999	121	1 009	905	104	24	19	5	48	38	10	38	36	2	1	1	—	
n	6	5	1	4	3	1	—	—	—	1	1	—	1	1	—	—	—	—	
B	2 255	665	1 590	2 056	608	1 448	48	13	35	105	26	79	38	15	23	8	3	5	
G. SŁUŻBA DOMOWA I INNE USŁUGI OSOBISTE																			
38. SŁUŻBA DOMO- WA	Cz	8 092	214	7 878	5 653	147	5 506	67	4	63	184	5	179	2 151	55	2 096	37	3	34
b	2	—	2	1	—	1	—	—	—	1	—	—	1	—	—	—	—	—	
c	8 086	210	7 876	5 650	145	5 505	67	4	63	183	5	178	2 149	53	2 096	37	3	34	
n	4	4	—	2	2	—	—	—	—	—	—	—	2	—	—	—	—	—	
B	568	222	346	399	152	247	8	4	4	21	10	11	138	56	82	2	—	2	
39. INNE USŁUGI OSOBISTE	Cz	1 719	732	987	1 052	369	683	9	1	8	35	10	25	614	348	266	9	4	5
a	1 168	399	769	744	197	547	6	—	6	29	8	21	383	193	190	6	1	5	
b	1	—	1	1	—	1	—	—	—	—	—	—	—	—	—	—	—	—	
c	468	290	178	271	160	111	2	1	1	5	2	3	189	126	63	1	1	—	
d	78	43	35	35	12	23	1	—	1	—	—	—	40	29	11	2	2	—	
n	4	—	4	1	—	1	—	—	—	1	—	—	2	—	—	—	—	—	
B	1 996	733	1 263	1 087	402	685	2	—	2	31	4	27	875	327	548	1	—	1	
H. BEZROBOTNI I OSOBY NIETYKONYWAJĄCE PRACY ZAWODOWEJ (prócz utrzymywanych członków rodzin)																			
40. BEZROBOTNI ORAZ OSOBY PRZEBYWAJĄCE W WIEZIENIACH, SZPITALACH, ZA- KŁADACH NAU- KOWYCH I T. P.	Cz	8 361	5 847	2 514	7 416	5 239	2 177	104	74	30	182	137	45	643	386	257	16	11	5
n	8 361	5 847	2 514	7 416	5 239	2 177	104	74	30	182	137	45	643	386	257	16	11	5	
B	2 790	920	1 870	2 458	826	1 632	23	9	14	84	26	58	209	53	156	16	6	10	
41. UTRZYMUJĄCY SIĘ BEZ PRACY	Cz	12 133	5 065	7 068	8 245	3 277	4 968	176	105	71	411	181	230	3 218	1 480	1 738	83	22	61
n	12 133	5 065	7 068	8 245	3 277	4 968	176	105	71	411	181	230	3 218	1 480	1 738	83	22	61	
B	13 237	4 423	8 814	7 367	2 555	4 812	89	23	66	411	113	298	5 334	1 725	3 609	36	7	29	
N. BEZ BLIŻSZEGO OKREŚLENIA I BEZ PODANIA ZAWODU																			
42. BEZ BLIŻSZEGO OKREŚLENIA ZAWODU	Cz	19 754	10 955	8 799	17 164	9 263	7 901	106	61	45	344	179	165	2 048	1 411	637	92	41	51
a	25	23	2	19	17	2	—	—	—	—	—	—	—	6	—	—	—	—	
b	397	249	148	275	153	122	9	6	3	14	10	4	99	80	19	—	—	—	
c	19 295	10 668	8 627	16 837	9 082	7 755	97	55	42	329	168	161	1 940	1 322	618	92	41	51	
d	11	2	9	11	2	9	—	—	—	—	—	—	—	—	—	—	—	—	
n	26	13	13	22	9	13	—	—	—	1	1	—	3	3	—	—	—	—	
B	31 494	11 246	20 248	26 510	9 511	16 999	130	53	77	447	139	308	4 318	1 511	2 807	89	32	57	
43. BEZ PODANIA ZAWODU	Cz	435	159	276	249	88	161	—	—	—	7	3	4	176	67	109	3	1	2
n	435	159	276	249	88	161	—	—	—	7	3	4	176	67	109	3	1	2	
B	2 714	927	1 787	1 811	624	1 187	15	5	10	32	8	24	841	282	559	15	8	7	

Tablica XX. LUDNOŚĆ CZYNNA ZAWODOWO WEDŁUG ZAWODU OBJEKTYWNEGO,
STANOWISKA SPOŁECZNEGO I WYZNANIA RELIGIJNEGO. LUDNOŚĆ BIERNA ZAWODOWO (c. d.).

WOJEWÓDZTWO.

WOJ. WARSZAWSKIE — WIEŚ.

ZAWÓD OBJEKTYWNY (DZIAŁY) Stanowisko społeczne	Ogółem			Wyznanie religijne															
				rzymsko-katol. i ormiańsko-katol.			prawosławne			ewangelickie			mojżeszowe			razem inne i niewiadome			
	r	m	k	r	m	k	r	m	k	r	m	k	r	m	k	r	m	k	
OGÓLEM	Cz	866 323	478 913	387 410	799 860	440 495	359 365	1905	1139	766	43 624	23 027	20 597	12 991	10 138	2 853	7943	4114	3829
a	210 199	183 592	26 607	188 057	164 149	23 908	229	171	58	11 725	10 397	1 328	8 259	7 240	1 019	1929	1635	294	
b	14 246	11 353	2 893	13 280	10 588	2 692	104	88	16	409	361	48	266	251	15	187	65	122	
c	226 849	146 109	80 740	212 976	137 841	75 135	1162	671	491	9 256	5 353	3 898	1 965	1 313	652	1490	926	564	
d	402 835	131 156	271 679	374 864	122 088	252 776	195	69	126	21 783	6 660	15 123	1 923	1 010	913	4070	1329	2741	
n	12 194	6 703	5 491	10 683	5 829	4 854	215	140	75	451	251	200	578	324	254	267	159	108	
B	802 389	326 593	475 796	729 139	297 944	431 195	1046	397	649	34 046	14 381	19 665	32 497	11 624	20 873	5661	2247	3414	
D Z I A Ł Y																			
A. ROLNICTWO I LEŚNICTWO WRAZ Z HO- DOWLĄ, OGROD- NICTWEM I RYBACTWEM	Cz	767 123	410 028	357 095	716 924	384 153	332 771	1280	734	546	40 552	20 794	19 758	1 467	863	604	6900	3484	3416
a	181 046	159 807	21 239	167 979	148 230	19 749	139	108	31	10 746	9 586	1 160	395	344	51	1787	1539	248	
b	4 885	4 587	298	4 737	4 450	287	22	22	—	72	66	6	44	42	2	10	7	3	
c	181 556	116 709	64 847	171 180	110 727	60 453	926	535	391	8 077	4 591	3 486	329	237	92	1044	619	425	
d	399 534	128 865	270 669	372 931	120 689	252 242	193	69	124	21 654	6 548	15 106	699	240	459	4057	1319	2738	
n	102	60	42	97	57	40	—	—	—	3	3	—	—	—	—	2	—	2	
B	630 229	268 164	362 065	594 158	252 580	341 578	502	217	285	29 351	12 888	16 463	1 650	598	1 052	4568	1881	2687	
B. GÓRNICZTWO I PRZEMYSŁ	Cz	40 182	34 509	5 673	33 724	28 677	5 047	105	86	19	1 559	1 377	182	4 522	4 132	390	272	237	35
a	20 149	16 998	3 151	16 014	13 244	2 770	44	30	14	815	706	109	3 168	2 935	233	108	83	25	
b	1 182	1 095	87	1 015	936	79	13	12	1	56	52	4	87	85	2	11	10	1	
c	16 634	14 561	2 073	15 140	13 193	1 947	47	44	3	570	512	58	737	679	58	140	133	7	
d	2 208	1 849	359	1 549	1 300	249	1	—	1	117	107	10	529	432	97	12	10	2	
n	9	6	3	6	4	2	—	—	—	1	1	1	1	1	—	1	1	—	
B	82 033	27 826	54 207	66 414	22 391	44 023	140	47	93	2 843	934	1 909	12 149	4 299	7 850	487	155	332	
C. HANDEL I UBEZPIECZE- NIA	Cz	9 761	7 153	2 608	4 433	2 999	1 484	34	27	7	149	99	50	5 087	4 014	1 053	28	14	14
a	7 059	5 705	1 354	2 626	1 999	627	20	16	4	102	71	31	4 292	3 610	682	19	9	10	
b	481	345	136	432	303	129	8	7	1	19	15	4	19	19	—	3	1	2	
c	1 199	705	494	1 094	624	470	5	4	1	19	11	8	76	62	14	5	4	1	
d	1 017	394	623	330	72	258	1	—	1	9	2	7	676	320	356	1	—	1	
n	5	4	1	1	—	—	—	—	—	—	—	—	4	3	1	—	—	—	
B	24 203	8 565	15 638	8 750	2 981	5 769	55	22	33	233	76	157	15 135	5 471	9 664	30	15	15	
D. KOMUNIKACJA I TRANSPORT	Cz	7 314	6 961	353	6 858	6 523	335	34	32	2	114	105	9	246	241	5	62	60	2
a	345	340	5	155	154	1	3	3	—	7	7	—	180	176	4	—	—	—	
b	1 023	857	166	983	822	161	8	7	1	26	22	4	2	2	—	4	4	—	
c	5 910	5 732	178	5 698	5 528	170	23	22	1	78	73	5	53	53	—	58	56	2	
d	35	31	4	21	18	3	—	—	—	3	3	—	11	10	1	—	—	—	
n	1	1	—	1	1	—	—	—	—	—	—	—	—	—	—	—	—	—	
B	19 553	6 772	12 781	18 266	6 316	11 950	46	18	28	226	81	145	855	295	560	160	62	98	
E. SŁUŻBA PU- BLICZNA, WOL- NE ZAWODY I PRACE POMOC- NICZE PRZY WOLNYCH ZA- WODACH . . .	Cz	8 859	5 810	3 049	7 960	5 188	2 772	106	71	35	281	231	50	312	263	49	200	57	143
a	1 281	622	659	1 034	439	595	22	14	8	45	25	20	171	140	31	9	4	5	
b	5 462	3 450	2 012	4 960	3 110	1 850	41	29	12	212	186	26	100	90	10	149	35	114	
c	2 080	1 723	357	1 944	1 627	317	42	27	15	23	19	4	40	32	8	31	18	13	
d	7	4	3	6	3	3	—	—	—	—	—	—	1	1	—	—	—	—	
n	29	11	18	16	9	7	1	1	—	1	1	—	—	—	—	11	—	11	
B	12 323	3 994	8 329	10 878	3 503	7 375	94	30	64	509	157	352	790	284	506	52	20	32	
F. ARMJA, MA- RYNARKA I LOTNICTWO WOJSKOWE	Cz	2 423	2 249	174	2 300	2 136	164	32	29	3	62	56	6	13	13	—	16	15	1
a	998	923	75	954	882	72	11	10	1	16	15	1	8	8	—	9	8	1	
b	1 421	1 322	99	1 343	1 251	92	21	19	2	45	40	5	5	5	—	7	7	—	
c	4	4	—	3	—	—	—	—	—	1	1	—	—	—	—	—	—	—	
B	2 642	747	1 895	2 473	706	1 767	61	15	46	92	22	70	4	—	4	12	4	8	
G. SŁUŻBA DO- MOWA I INNE USŁUGI OSO- BISTE	Cz	11 102	1 292	9 810	10 280	1 203	9 077	83	10	73	278	16	262	421	62	359	40	1	39
a	291	99	192	226	67	159	1	—	1	9	1	8	49	31	18	6	—	6	
b	37	—	37	—	—	37	—	—	—	—	—	—	—	—	—	—	—	—	
c	10 757	1 184	9 573	10 009	1 135	8 874	82	10	72	268	15	253	364	23	341	34	1	33	
d	13	8	5	6	1	5	—	—	—	—	—	—	7	7	—	—	—	—	
n	4	1	3	2	—	2	—	—	—	1	—	1	1	1	—	—	—	—	
B	4 252	1 560	2 692	4 060	1 496	2 564	7	3	4	42	15	27	136	44	92	7	2	5	
H. BEZROBOTNI I OSOBY NIEWY- KONYWAJĄCE PRACY ZAWO- DOWEJ (prócz utrzymywanych członków rodzin)	Cz	11 266	6 294	4 972	9 865	5 472	4 393	208	136	72	412	231	181	535	297	238	246	158	88
a	11 266	6 294	4 972	9 865	5 472	4 393	208	136	72	412	231	181	535	297	238	246	158	88	
B	11 316	3 599	7717	9 878	3 150	6 728	95	27	68	400	114	286	877	290	587	66	18	48	
N. BEZ BLIŹSZE- GO OKREŚLE- NIA I BEZ PO- DANIA ZAWODU	Cz	8 293	4 617	3 676	7 466	4 144	3 322	23	14	9	217	118	99	408	253	155	179	88	91
a	28	21	7	23	16	7	—	—	—	1	1	—	4	4	—	—	—	—	
b	178	96	82	162	85	77	1	1	—	8	5	3	6	5	1	1	—	1	
c	7 292	4 173	3 119	6 568	3 756	2 812	16	10	6	176	97	79	361	222	139	171	88	83	
d	21	5	16	21	5	16	—	—	—	—	—	—	—	—	—	—	—	—	
n	774	322	452	692	282	410	6	3	3	32	15	17	37	22	15	7	—	7	
B	15 838	5 866	10 472	14 262	4 821	9 441	46	18	28	350	94	256	901	343	558	279	90	189	

Tablica XX. LUDNOŚĆ CZYNNA ZAWODOWO WEDŁUG ZAWODU OBJEKTYWNEGO, STANOWISKA SPOŁECZNEGO I WYZNANIA RELIGIJNEGO. LUDNOŚĆ BIERNA ZAWODOWO (c. d.)

WOJEWÓDZTWO.

WOJ. WARSZAWSKIE — WIEŚ.

ZAWÓD OBJEKTYWNY (DZIAŁY I GAŁĘZIE) Stanowisko społeczne	Ogółem			Wyznanie religijne														
				rzymsko-katol. i ormiańsko-katol.			prawosławne			ewangelickie			mojżeszowe			razem inne i niewiadome		
	r	m	k	r	m	k	r	m	k	r	m	k	r	m	k	r	m	k
OSOBY WYKONY- WAJĄCE W DNIU SPISU PRACĘ ZA- WODOWĄ (Działy od A do G włączy- nie i gałąź 42 dzia- łu N) B	854 289	472 300	381 989	789 306	434 743	354 563	1692	1000	692	43 181	22 781	20 400	12 420	9 820	2 600	7 690	3 956	3 734
a	210 199	183 592	26 607	188 057	164 149	23 908	229	171	58	11 725	10 397	1 328	8 259	7 240	1 019	1 929	1 635	294
b	14 246	11 353	2 893	13 280	10 588	2 692	104	88	16	409	361	48	266	251	15	187	65	122
c	226 849	146 109	80 740	212 976	137 841	75 135	1162	671	491	9 256	5 358	3 898	1 965	1 313	652	1 490	926	564
d	402 835	131 156	271 679	374 864	122 088	252 776	195	69	126	21 783	6 660	15 123	1 923	1 010	913	4 070	1 329	2 741
n	160	90	70	129	77	52	2	1	1	8	5	3	7	6	1	14	1	13
B	787 404	321 870	465 534	715 943	293 789	422 154	932	364	568	33 537	14 242	19 295	31 469	11 277	20 192	5523	2198	3325
OSOBY NIEWY- KONYWAJĄCE W DNIU SPISU PRA- CY ZAWODOWEJ (Dział H i gałąź 43 działu N)	12 034	6 613	5 421	10 554	5 752	4 802	213	139	74	443	246	197	571	318	253	253	158	95
n	12 034	6 613	5 421	10 554	5 752	4 802	213	139	74	443	246	197	571	318	253	253	158	95
B	14 985	4 723	10 262	13 196	4 155	9 041	114	33	81	509	139	370	1 028	347	681	138	49	89

G A Ł Ę Z I E

A. ROLNICTWO I LEŚNICTWO WRAZ Z HODOWLĄ, OGRODNICTWEM I RYBACTWEM

1. ROLNICTWO, HODOWLA, OGRODNICTWO I RYBACTWO	Cz	765 332	408 261	357 071	715 206	382 456	332 750	1272	726	546	40 513	20 757	19 756	1 453	849	604	6 888	3 473	3 415
a	181 034	159 795	21 239	167 969	148 220	19 749	139	108	31	10 746	9 586	1 160	393	342	51	1 787	1 539	248	
b	4 601	4 312	289	4 474	4 195	279	20	20	—	66	60	6	33	31	2	8	6	2	
c	180 063	115 230	64 833	169 737	109 296	60 441	920	529	391	8 044	4 560	3 484	328	236	92	1 034	609	425	
d	399 532	128 864	270 668	372 929	120 688	252 241	193	69	124	21 654	6 548	15 106	699	240	459	4 057	1 319	2 738	
n	102	60	42	97	57	40	—	—	—	3	3	—	—	—	—	2	—	—	
B	624 132	265 962	358 170	588 261	250 436	337 825	488	211	277	29 246	12 859	16 387	1 595	583	1 012	4 542	1 873	2 669	
2. LEŚNICTWO I ŁOWIECTWO	Cz	1 791	1 767	24	1 718	1 697	21	8	8	—	39	37	2	14	14	—	12	11	1
a	12	12	—	10	10	—	—	—	—	—	—	—	2	2	—	—	—	—	
b	284	275	9	263	255	8	2	2	—	6	6	—	11	11	—	2	1	1	
c	1 493	1 479	14	1 443	1 431	12	6	6	—	33	31	2	1	1	—	10	10	—	
d	2	1	1	2	1	1	—	—	—	—	—	—	—	—	—	—	—	—	
n	—	—	—	—	—	—	—	—	—	—	—	—	—	—	—	—	—	—	
B	6 097	2 202	3 895	5 897	2 144	3 753	14	6	8	105	29	76	55	15	40	26	8	18	

B. GÓRNICZTWO I PRZEMYSŁ

3. GÓRNICZTWO, KAMIENIOŁO- MY I T. P.	Cz	225	218	7	209	202	7	—	—	—	16	16	—	—	—	—	—	—	—
a	8	7	1	6	5	1	—	—	—	2	2	—	—	—	—	—	—	—	
b	24	24	—	22	22	—	—	—	—	2	2	—	—	—	—	—	—	—	
c	193	187	6	181	175	6	—	—	—	12	12	—	—	—	—	—	—	—	
d	—	—	—	—	—	—	—	—	—	—	—	—	—	—	—	—	—	—	
n	—	—	—	—	—	—	—	—	—	—	—	—	—	—	—	—	—	—	
B	730	276	454	680	254	426	—	—	—	49	22	27	1	—	1	—	—	—	
4. PRZEMYSŁ MINERALNY	Cz	2 853	2 342	511	2 705	2 212	493	5	5	—	77	68	9	59	50	9	7	7	—
a	121	117	4	108	106	2	1	1	—	4	4	—	8	6	2	—	—	—	
b	132	128	4	115	111	4	1	1	—	8	8	—	7	7	—	1	1	—	
c	2 576	2 082	494	2 460	1 981	479	3	3	—	64	56	8	44	37	7	5	5	—	
d	21	14	7	21	14	7	—	—	—	—	—	—	—	—	—	—	—	—	
n	3	1	2	1	—	1	—	—	—	1	—	1	—	—	—	1	1	—	
B	5 289	1 806	3 483	5 006	1 726	3 280	5	—	5	133	33	100	133	44	89	12	3	9	
5. HUTNICTWO	Cz	15	14	1	15	14	1	—	—	—	—	—	—	—	—	—	—	—	—
a	3	3	—	3	3	—	—	—	—	—	—	—	—	—	—	—	—	—	
b	2	2	—	2	2	—	—	—	—	—	—	—	—	—	—	—	—	—	
c	10	9	1	10	9	1	—	—	—	—	—	—	—	—	—	—	—	—	
d	—	—	—	—	—	—	—	—	—	—	—	—	—	—	—	—	—	—	
n	—	—	—	—	—	—	—	—	—	—	—	—	—	—	—	—	—	—	
B	21	4	17	21	4	17	—	—	—	—	—	—	—	—	—	—	—	—	
6. PRZEMYSŁ METALOWY	Cz	4 106	4 015	91	3 722	3 637	85	20	18	2	187	184	3	157	156	1	20	20	—
a	2 249	2 238	11	2 015	2 004	11	4	4	—	106	106	—	116	116	—	8	8	—	
b	41	40	1	37	36	1	—	—	—	2	2	—	—	—	—	2	2	—	
c	1 443	1 374	69	1 333	1 269	64	16	14	2	60	57	3	26	26	—	8	8	—	
d	372	362	10	336	327	9	—	—	—	19	19	—	15	14	1	2	2	—	
n	1	1	—	1	1	—	—	—	—	—	—	—	—	—	—	—	—	—	
B	8 436	2 895	5 541	7 541	2 579	4 962	23	7	16	398	139	259	436	157	279	38	13	25	
7. PRZEMYSŁ MA- SZYNOWY I ELEK- TROTENICZNY	Cz	423	408	15	383	370	13	2	2	—	30	28	2	6	6	—	2	2	—
a	30	29	1	18	18	—	1	1	—	6	5	1	4	4	—	1	1	—	
b	44	39	5	39	35	4	1	1	—	4	3	1	—	—	—	—	—	—	
c	349	340	9	326	317	9	—	—	—	20	20	—	2	2	—	1	1	—	
d	—	—	—	—	—	—	—	—	—	—	—	—	—	—	—	—	—	—	
n	—	—	—	—	—	—	—	—	—	—	—	—	—	—	—	—	—	—	
B	698	228	470	666	214	452	—	—	—	17	8	9	11	6	5	4	—	4	
8. OBRÓBKA ME- TALI SZLACHET- NYCH, WYRÓB ZEGARKÓW I INSTRUMENTÓW PRECYZYJNYCH	Cz	95	93	2	36	35	1	—	—	—	4	4	—	55	54	1	—	—	—
a	75	74	1	26	26	—	—	—	—	3	3	—	46	45	1	—	—	—	
b	3	2	1	3	2	1	—	—	—	—	—	—	—	—	—	—	—	—	
c	12	12	—	7	7	—	—	—	—	1	1	—	4	4	—	—	—	—	
d	5	5	—	—	—	—	—	—	—	—	—	—	5	5	—	—	—	—	
n	—	—	—	—	—	—	—	—	—	—	—	—	—	—	—	—	—	—	
B	199	66	133	38	10	28	—	—	—	4	—	4	157	56	101	—	—	—	

Tablica XX. LUDNOŚĆ CZYNNA ZAWODOWO WEDŁUG ZAWODU OBJEKTYWNEGO,
STANOWISKA SPOŁECZNEGO I WYZNANIA RELIGIJNEGO. LUDNOŚĆ BIERNA ZAWODOWO (c. d.).

WOJEWÓDZTWO.

WOJ. WARSZAWSKIE — WIEŚ.

ZAWÓD OBJEKTYWNY (GAŁĘZIE) Stanowisko społeczne	O g ó l e m			W y z n a n i e r e l i g i j n e															
				rzymsko-katol. i ormiańsko-katol.			prawosławne			ewangelickie			mojżeszowe			razem inne i niewiadome			
	r	m	k	r	m	k	r	m	k	r	m	k	r	m	k	r	m	k	
9. PRZEMYSŁ CHEMICZNY	Cz	580	407	173	542	377	165	2	2	—	16	9	7	18	17	1	2	2	—
	a	19	18	1	9	9	—	—	—	—	—	—	—	10	9	1	—	—	—
	b	55	49	6	48	42	6	2	2	—	3	3	—	1	1	—	1	1	—
	c	502	336	166	484	325	159	—	—	—	13	6	7	4	4	—	1	1	—
	d	4	4	—	1	1	—	—	—	—	—	—	—	3	3	—	—	—	—
	n	—	—	—	—	—	—	—	—	—	—	—	—	—	—	—	—	—	—
	B	999	349	650	920	317	603	5	—	5	24	11	13	50	21	29	—	—	—
10. PRZEMYSŁ WŁÓKIENNICZY	Cz	787	524	263	536	316	220	5	2	3	100	83	17	136	117	19	10	6	4
	a	382	236	146	209	92	117	4	1	3	73	63	10	92	79	13	4	1	3
	b	20	19	1	15	14	1	—	—	—	1	1	—	3	3	—	—	—	—
	c	349	248	101	297	205	92	1	1	—	20	14	6	26	24	2	5	4	1
	d	36	21	15	15	5	10	—	—	—	6	5	1	15	11	4	—	—	—
	n	—	—	—	—	—	—	—	—	—	—	—	—	—	—	—	—	—	—
	B	1 295	442	853	735	249	486	11	4	7	210	63	147	330	123	207	9	3	6
11. PRZEMYSŁ PAPIERNICZY	Cz	1 038	749	289	1 003	722	281	3	2	1	19	15	4	13	10	3	—	—	—
	a	5	5	—	—	—	—	—	—	—	—	—	—	5	5	—	—	—	—
	b	67	56	11	60	50	10	3	2	1	2	2	—	2	2	—	—	—	—
	c	961	686	275	943	672	271	—	—	—	17	13	4	1	1	—	—	—	—
	d	5	2	3	—	—	—	—	—	—	—	—	—	5	2	3	—	—	—
	n	—	—	—	—	—	—	—	—	—	—	—	—	—	—	—	—	—	—
	B	1 902	614	1 288	1 837	589	1 248	2	1	1	43	19	24	20	5	15	—	—	—
12. PRZEMYSŁ SKÓRZANY . . .	Cz	730	713	17	623	611	12	2	2	—	16	13	3	87	85	2	2	2	—
	a	432	426	6	368	365	3	—	—	—	11	10	1	52	50	2	1	1	—
	b	13	12	1	5	4	1	1	1	—	1	1	—	6	6	—	—	—	—
	c	237	230	7	207	202	5	1	1	—	4	2	2	24	24	—	1	1	—
	d	48	45	3	43	40	3	—	—	—	—	—	—	5	5	—	—	—	—
	n	—	—	—	—	—	—	—	—	—	—	—	—	—	—	—	—	—	—
	B	1 536	506	1 030	1 270	419	851	2	—	2	35	13	22	229	74	155	—	—	—
13. PRZEMYSŁ DRZEWNY . . .	Cz	4 466	4 327	139	4 002	3 876	126	8	8	—	228	217	11	180	178	2	48	48	—
	a	2 851	2 799	52	2 589	2 544	45	3	3	—	149	142	7	85	85	—	25	25	—
	b	89	88	1	45	44	1	1	1	—	—	—	—	43	43	—	—	—	—
	c	1 255	1 221	34	1 125	1 094	31	4	4	—	58	57	1	46	44	2	22	22	—
	d	271	219	52	243	194	49	—	—	—	21	18	3	6	6	—	1	1	—
	n	—	—	—	—	—	—	—	—	—	—	—	—	—	—	—	—	—	—
	B	10 136	3 389	6 747	9 029	3 021	6 008	18	4	14	460	159	301	541	180	361	88	25	63
14. PRZEMYSŁ SPOŻYWCZY . .	Cz	9 018	8 347	671	7 501	6 940	561	18	17	1	440	415	25	989	911	78	70	64	6
	a	3 094	2 956	138	2 201	2 115	86	9	8	1	191	182	9	679	637	42	14	14	—
	b	470	433	37	426	393	33	1	1	—	22	20	2	20	18	2	1	1	—
	c	4 796	4 398	398	4 426	4 044	382	8	8	—	172	163	9	143	140	3	47	43	4
	d	656	558	98	447	387	60	—	—	—	55	50	5	146	115	31	8	6	2
	n	2	2	—	1	1	—	—	—	—	—	—	—	1	1	—	—	—	—
	B	21 173	7 279	13 894	17 037	5 785	11 252	39	16	23	806	269	537	3 157	1 167	1 990	134	42	92
15. PRZEMYSŁ ODZIEŻOWY I GALANTERYJNY	Cz	10 389	7 047	3 342	7 498	4 554	2 944	26	14	12	223	124	99	2 584	2 321	263	58	34	24
	a	8 264	5 500	2 764	6 148	3 665	2 483	18	8	10	177	96	81	1 876	1 708	168	45	23	22
	b	13	11	2	11	9	2	—	—	—	—	—	—	2	2	—	—	—	—
	c	1 510	1 097	413	1 065	712	353	7	6	1	35	18	17	391	351	40	12	10	2
	d	602	439	163	274	168	106	1	—	1	11	10	1	315	200	55	1	1	—
	n	—	—	—	—	—	—	—	—	—	—	—	—	—	—	—	—	—	—
	B	16 992	5 698	11 294	10 307	3 407	6 900	20	9	11	262	65	197	6 339	2 198	4 141	64	19	45
16. PRZEMYSŁ POLIGRAFICZNY	Cz	99	80	19	74	61	13	2	2	—	1	1	—	22	16	6	—	—	—
	a	37	31	6	21	17	4	1	1	—	—	—	—	15	13	2	—	—	—
	b	12	9	3	12	9	3	—	—	—	—	—	—	—	—	—	—	—	—
	c	48	40	8	39	35	4	1	1	—	1	1	—	7	3	4	—	—	—
	d	2	2	—	2	—	2	—	—	—	—	—	—	—	—	—	—	—	—
	n	—	—	—	—	—	—	—	—	—	—	—	—	—	—	—	—	—	—
	B	154	53	101	110	39	71	4	3	1	—	—	—	40	11	29	—	—	—
17. BUDOWNICTWO	Cz	4 641	4 567	74	4 235	4 168	67	8	8	—	165	163	2	183	179	4	50	49	1
	a	2 514	2 502	12	2 252	2 241	11	3	3	—	88	88	—	161	160	1	10	10	—
	b	135	126	9	121	114	7	2	2	—	7	6	1	1	1	—	4	3	1
	c	1 809	1 762	47	1 695	1 649	46	3	3	—	65	64	1	10	10	—	36	36	—
	d	183	177	6	167	164	3	—	—	—	5	5	—	11	8	3	—	—	—
	n	—	—	—	—	—	—	—	—	—	—	—	—	—	—	—	—	—	—
	B	11 017	3 731	7 286	9 934	3 349	6 585	8	3	5	328	112	216	613	218	395	134	49	85
18. GAZ, WODA I ELEKTRYCZNOŚĆ	Cz	85	82	3	80	77	3	—	—	—	4	4	—	—	—	—	1	1	—
	a	3	2	1	3	2	1	—	—	—	—	—	—	—	—	—	—	—	—
	b	9	7	2	8	6	2	—	—	—	—	—	—	—	—	—	1	1	—
	c	73	73	—	69	69	—	—	—	—	4	4	—	—	—	—	—	—	—
	d	—	—	—	—	—	—	—	—	—	—	—	—	—	—	—	—	—	—
	n	—	—	—	—	—	—	—	—	—	—	—	—	—	—	—	—	—	—
	B	220	77	143	205	70	135	—	—	—	15	7	8	—	—	—	—	—	—
19. PRZEMYSŁ BEZ PODANIA GA- LĘZI	Cz	632	576	56	560	505	55	4	4	—	33	33	—	33	32	1	2	2	—
	a	62	55	7	38	32	6	—	—	—	5	5	—	19	18	1	—	—	—
	b	53	50	3	46	43	3	1	1	—	4	4	—	2	2	—	—	—	—
	c	511	466	45	473	428													

Tablica XX. LUDNOŚĆ CZYNNA ZAWODOWO WEDŁUG ZAWODU OBJEKTYWNEGO, STANOWISKA SPOŁECZNEGO I WYZNANIA RELIGIJNEGO. LUDNOŚĆ BIERNĄ ZAWODOWO (c. d.).

WOJEWÓDZTWO.

WOJ. WARSZAWSKIE – WIEŚ.

ZAWÓD OBJEKTYWNY (GAŁĘZIE) Stanowisko społeczne	Ogółem			Wyznanie religijne															
				rzymsko-katol. i ormiańsko-katol.			prawosławne			ewangelickie			mojżeszowe			razem inne i niewiadome			
	r	m	k	r	m	k	r	m	k	r	m	k	r	m	k	r	m	k	
C. HANDEL I UBEZPIECZENIA																			
20. HANDEL TOWAROWY	Cz	8 009	6 035	1 974	2 935	2 034	901	24	19	5	105	67	38	4 923	3 906	1 017	22	9	13
a		6 570	5 338	1 232	2 274	1 743	531	17	14	3	80	55	25	4 180	3 517	663	19	9	10
b		174	128	46	140	106	40	5	4	1	9	6	3	12	12	—	2	—	2
c		334	193	141	258	129	129	1	1	—	8	5	3	67	58	9	—	—	—
d		927	372	555	256	55	201	1	—	1	8	1	7	661	316	345	1	—	1
n		4	4	—	1	1	—	—	—	—	—	—	—	3	3	—	—	—	—
B		21 098	7 543	13 555	6 199	2 152	4 047	37	18	19	151	50	101	14 684	5 309	9 375	27	14	13
21. SPÓŁDZIELNIE, ZWIĄZKI I HUR- TOWNIE SPÓŁ- DZIELCZE (z wy- jątkiem spółdzielni kredytowych)	Cz	473	253	220	462	244	218	1	1	—	5	4	1	2	1	1	3	3	—
b		139	93	46	133	88	45	1	1	—	4	3	1	1	—	—	—	—	—
c		333	160	173	329	156	173	—	—	—	1	1	—	—	—	—	3	3	—
n		1	—	1	—	—	—	—	—	—	—	—	—	1	—	—	—	—	—
B		513	148	365	496	139	357	—	—	—	5	3	2	9	5	4	3	1	2
22. HOTELE, WYNA- JEM MIESZKAŃ, JADŁODAJNIE	Cz	1 067	687	380	929	596	333	7	5	2	34	23	11	95	62	33	2	1	1
a		420	301	119	328	233	95	3	2	1	22	16	6	67	50	17	—	—	—
b		32	19	13	26	13	13	—	—	—	1	1	—	5	5	—	—	—	—
c		526	346	180	501	333	168	4	3	1	10	5	5	9	4	5	2	1	1
d		89	21	68	74	17	57	—	—	—	1	1	—	14	3	11	—	—	—
n		—	—	—	—	—	—	—	—	—	—	—	—	—	—	—	—	—	—
B		2 154	719	1 435	1 789	599	1 190	11	3	8	71	23	48	283	94	189	—	—	—
23. HANDEL PIE- NIĘŻNY	Cz	92	67	25	85	60	25	2	2	—	3	3	—	1	1	—	1	1	—
a		—	—	—	—	—	—	—	—	—	—	—	—	—	—	—	—	—	—
b		87	62	25	80	55	25	2	2	—	3	3	—	1	1	—	1	1	—
c		5	5	—	5	5	—	—	—	—	—	—	—	—	—	—	—	—	—
d		—	—	—	—	—	—	—	—	—	—	—	—	—	—	—	—	—	—
n		—	—	—	—	—	—	—	—	—	—	—	—	—	—	—	—	—	—
B		150	44	106	137	42	95	7	1	6	4	—	4	2	1	1	—	—	—
24. UBEZPIECZENIA	Cz	46	41	5	45	40	5	—	—	—	1	1	—	—	—	—	—	—	—
a		1	—	1	1	—	1	—	—	—	—	—	—	—	—	—	—	—	—
b		45	41	4	44	40	4	—	—	—	1	1	—	—	—	—	—	—	—
c		—	—	—	—	—	—	—	—	—	—	—	—	—	—	—	—	—	—
d		—	—	—	—	—	—	—	—	—	—	—	—	—	—	—	—	—	—
n		—	—	—	—	—	—	—	—	—	—	—	—	—	—	—	—	—	—
B		57	18	39	56	18	38	—	—	—	1	—	1	—	—	—	—	—	—
25. POŚREDNICTWO RÓŻNEGO RO- DZAJU ORAZ PRACE POMOC- NICZE W HANDLU	Cz	74	70	4	27	25	2	—	—	—	1	1	—	46	44	2	—	—	—
a		68	66	2	23	23	—	—	—	—	—	—	—	45	43	2	—	—	—
b		4	2	2	3	1	2	—	—	—	1	1	—	—	—	—	—	—	—
c		1	1	—	1	1	—	—	—	—	—	—	—	—	—	—	—	—	—
d		1	1	—	—	—	—	—	—	—	—	—	—	1	1	—	—	—	—
n		—	—	—	—	—	—	—	—	—	—	—	—	—	—	—	—	—	—
B		231	93	138	73	31	42	—	—	—	1	—	1	157	62	95	—	—	—
D. KOMUNIKACJA I TRANSPORT																			
26. POCZTA, TELE- GRAF, TELEFO- NY	Cz	270	217	53	248	200	48	11	10	1	10	6	4	—	—	—	1	1	—
b		166	116	50	157	110	47	—	—	—	8	5	3	—	—	—	1	1	—
c		104	101	3	91	90	1	11	10	1	2	1	1	—	—	—	—	—	—
n		—	—	—	—	—	—	—	—	—	—	—	—	—	—	—	—	—	—
B		413	144	269	402	140	262	—	—	—	11	4	7	—	—	—	—	—	—
27. KOLEJE ŻE- LAZNE I KO- LEJKI ORAZ TRAMWAJE MIEJSKIE	Cz	5 736	5 458	278	5 578	5 308	270	17	16	1	76	71	5	8	8	—	57	55	2
b		778	668	110	750	642	108	8	7	1	17	16	1	—	—	—	3	3	—
c		4 957	4 789	168	4 827	4 665	162	9	9	—	59	55	4	8	8	—	54	52	2
n		1	1	—	1	1	—	—	—	—	—	—	—	—	—	—	—	—	—
B		15 313	5 276	10 037	14 963	5 140	9 823	32	14	18	153	58	95	22	9	13	143	55	88
28. INNE RODZAJE KOMUNIKACJI I TRANSPORTU	Cz	1 250	1 235	15	1 008	996	12	5	5	—	28	28	—	205	202	3	4	4	—
a		317	314	3	152	151	1	2	2	—	7	7	—	156	154	2	—	—	—
b		64	63	1	62	61	1	—	—	—	1	1	—	1	1	—	—	—	—
c		834	827	7	773	766	7	3	3	—	17	17	—	37	37	—	4	4	—
d		35	31	4	21	18	3	—	—	—	3	3	—	11	10	1	—	—	—
n		—	—	—	—	—	—	—	—	—	—	—	—	—	—	—	—	—	—
B		3 701	1 322	2 379	2 856	1 028	1 828	11	3	8	62	19	43	755	265	490	17	7	10
29. PRACE POMOC- NICZE PRZY KO- MUNIKACJI I TRANSPORCIE	Cz	58	51	7	24	19	5	1	1	—	—	—	—	33	31	2	—	—	—
a		28	26	2	3	3	—	1	1	—	—	—	—	24	22	2	—	—	—
b		15	10	5	14	9	5	—	—	—	—	—	—	1	1	—	—	—	—
c		15	15	—	7	7	—	—	—	—	—	—	—	8	8	—	—	—	—
d		—	—	—	—	—	—	—	—	—	—	—	—	—	—	—	—	—	—
n		—	—	—	—	—	—	—	—	—	—	—	—	—	—	—	—	—	—
B		126	30	96	45	8	37	3	1	2	—	—	—	78	21	57	—	—	—
E. SŁUŻBA PUBLICZNA, WOLNE ZAWODY I PRACE POMOCNICZE PRZY WOLNYCH ZAWODACH																			
30. ADMISTRACJA PAŃSTWOWA I SAMORZĄDOWA SĄDOWNICTWO I ADWOKATURA	Cz	2 361	2 198	163	2 295	2 139	156	16	15	1	31	26	5	8	7	1	11	11	—
a		38	38	—	33	33	—	2	2	—	—	—	—	3	3	—	—	—	—
b		1 235	1 088	147	1 189	1 049	140	11	10	1	25	20	5	4	3	1	6	6	—
c		1 082	1 068	14	1 068	1 054	14	2	2	—	6	6	—	1	1	—	5	5	—
d		1	—	1	1	—	1	—	—	—	—	—	—	—	—	—	—	—	—
n		5	4	1	4	3	1	1	1	—	—	—	—	—	—	—	—	—	—
B		4 974	1 627	3 347	4 877	1 596	3 281	35	13	22	37	9	28	13	3	10	12	6	6

Tablica XX. LUDNOŚĆ CZYNNA ZAWODOWO WEDŁUG ZAWODU OBJEKTYWNEGO, STANOWISKA SPOŁECZNEGO I WYZNANIA RELIGIJNEGO. LUDNOŚĆ BIERNA ZAWODOWO (dok.).

WOJEWÓDZTWO.

WOJ. WARSZAWSKIE — WIEŚ.

ZAWÓD OBJEKTYWNY (GAŁĘZIE) Stanowisko społeczne	Ogółem			Wyznanie religijne															
	r	m	k	rzymsko-katol. i ormiańsko-katol.			prawosławne			ewangelickie			mojżeszowe			razem inne i niewiadome			
				r	m	k	r	m	k	r	m	k	r	m	k	r	m	k	
31. SŁUŻBA ZDRO- WIA	Cz	846	380	466	757	320	437	14	9	5	25	17	8	47	33	14	3	1	2
a		381	168	213	332	137	195	6	5	1	11	7	4	30	19	11	2	—	2
b		195	70	125	184	63	121	1	—	1	4	1	3	6	6	—	—	—	—
c		258	137	121	230	116	114	7	4	3	10	9	1	10	7	3	1	1	—
d		4	2	2	3	1	2	—	—	—	—	—	—	1	1	—	—	—	—
n		8	3	5	8	3	5	—	—	—	—	—	—	—	—	—	—	—	—
B		916	316	600	767	260	507	18	6	12	41	14	27	90	36	54	—	—	—
32. ORGANIZACJE I INSTYTUCJE SPOŁECZNE . . .	Cz	471	129	342	415	99	316	45	25	20	6	3	3	3	1	2	2	1	1
b		258	65	193	228	46	182	23	15	8	4	2	2	1	1	—	2	1	1
c		211	63	148	185	52	133	22	10	12	2	1	1	2	—	2	—	—	—
n		2	1	1	2	1	1	—	—	—	—	—	—	—	—	—	—	—	—
B		197	53	144	155	39	116	27	9	18	8	2	6	6	2	4	1	1	—
33. KOŚCIÓŁ . . .	Cz	1 545	1 374	1 711	1 266	1 232	34	10	10	—	15	14	1	87	84	3	167	34	133
b		1 115	977	1 138	912	884	28	—	—	—	12	11	1	60	60	—	131	22	109
c		418	396	22	353	347	6	10	10	—	3	3	—	27	24	3	25	12	13
n		12	1	11	1	—	—	—	—	—	—	—	—	—	—	—	11	11	11
B		3 104	1 016	2 088	2 718	885	1 833	1	—	1	34	11	23	321	111	210	30	9	21
34. SZKOLNICTWO I WYCHOWANIE	Cz	3 374	1 496	1 878	2 990	1 187	1 803	16	7	9	196	166	30	157	128	29	15	8	7
a		636	209	427	464	82	382	10	3	7	28	13	15	129	109	20	5	2	3
b		2 631	1 232	1 399	2 423	1 052	1 371	5	3	2	165	152	13	28	19	9	10	6	4
c		104	52	52	101	51	50	1	1	—	2	—	2	—	—	—	—	—	—
d		1	1	—	1	—	—	—	—	—	—	—	—	—	—	—	—	—	—
n		2	2	—	1	—	—	—	—	—	1	1	—	—	—	—	—	—	—
B		2 763	869	1 894	2 044	626	1 418	4	—	4	385	120	265	323	120	203	7	3	4
35. NAUKA, LITE- RATURA I SZTU- KA	Cz	61	42	19	52	35	17	3	3	—	3	1	2	1	1	—	2	2	—
a		52	37	15	46	31	15	3	3	—	1	1	—	—	—	—	2	2	—
b		7	3	4	4	2	2	—	—	—	2	—	2	1	1	—	—	—	—
c		2	2	—	2	—	—	—	—	—	—	—	—	—	—	—	—	—	—
d		—	—	—	—	—	—	—	—	—	—	—	—	—	—	—	—	—	—
n		—	—	—	—	—	—	—	—	—	—	—	—	—	—	—	—	—	—
B		56	12	44	46	11	35	7	1	6	1	—	1	2	—	2	—	—	—
36. TEATR, MUZYKA, WIDOWISKA I SPORT	Cz	201	191	10	185	176	9	2	2	—	5	4	1	9	9	—	—	—	—
a		174	170	4	159	156	3	1	1	—	5	4	1	9	9	—	—	—	—
b		21	15	6	20	14	6	1	1	—	—	—	—	—	—	—	—	—	—
c		5	5	—	5	5	—	—	—	—	—	—	—	—	—	—	—	—	—
d		1	1	—	1	1	—	—	—	—	—	—	—	—	—	—	—	—	—
n		—	—	—	—	—	—	—	—	—	—	—	—	—	—	—	—	—	—
B		313	101	212	271	86	185	2	1	1	3	1	2	35	12	23	2	1	1
F. ARMJA, MARYNARKA I LOTNICTWO WOJSKOWE																			
37. ARMJA, MARY- NARKA I LOT- NICTWO WOJ- SKOWE	Cz	2 423	2 249	174	2 300	2 136	164	32	29	3	62	56	6	13	13	—	16	15	1
b		998	923	75	954	882	72	11	10	1	16	15	1	8	8	—	9	8	1
c		1 421	1 322	99	1 343	1 251	92	21	19	2	45	40	5	5	5	—	7	7	—
n		4	4	—	3	3	—	—	—	—	1	1	—	—	—	—	—	—	—
B		2 642	747	1 895	2 473	706	1 767	61	15	46	92	22	70	4	—	4	12	4	8
G. SŁUŻBA DOMOWA I INNE USŁUGI OSOBISTE																			
38. SŁUŻBA DOMO- WA	Cz	10 663	1 133	9 530	9 936	1 101	8 835	82	10	72	263	10	253	348	11	337	34	1	33
b		37	—	37	37	—	37	—	—	—	—	—	—	—	—	—	—	—	—
c		10 624	1 133	9 491	9 897	1 101	8 796	82	10	72	263	10	253	348	11	337	34	1	33
n		2	—	2	2	—	2	—	—	—	—	—	—	—	—	—	—	—	—
B		3 798	1 408	2 390	3 746	1 384	2 362	7	3	4	25	9	16	17	11	6	3	1	2
39. INNE USŁUGI OSOBISTE	Cz	439	159	280	344	102	242	1	—	1	15	6	9	73	51	22	6	—	6
a		291	99	192	226	67	159	1	—	1	9	1	8	49	31	18	6	—	6
b		—	—	—	—	—	—	—	—	—	—	—	—	—	—	—	—	—	—
c		133	51	82	112	34	78	—	—	—	5	5	—	16	12	4	—	—	—
d		13	8	5	6	1	5	—	—	—	—	—	—	7	7	—	—	—	—
n		2	1	1	—	—	—	—	—	—	1	—	1	1	1	—	—	—	—
B		454	152	302	314	112	202	—	—	—	17	6	11	119	33	86	4	1	3
H. BEZROBOTNI I OSOBY NIETYKONYWAJĄCE PRACY ZAWODOWEJ (przez utrzymywanych członków rodzin)																			
40. BEZROBOTNI ORAZ OSOBY PRZEBYWAJĄCE W WIEZIENIACH, SZPITALACH, ZA- KŁADACH NAU- KOWYCH I T. P.	Cz	3 446	2 596	850	3 056	2 303	753	26	16	10	69	48	21	128	107	21	167	122	45
n		3 446	2 596	850	3 056	2 303	753	26	16	10	69	48	21	128	107	21	167	122	45
B		2 914	947	1 967	2 726	880	1 846	20	4	16	92	34	58	63	25	38	13	4	9
41. UTRZYMUJĄCY SIĘ BEZ PRACY	Cz	7 820	3 698	4 122	6 809	3 169	3 640	182	120	62	343	183	160	407	190	217	79	36	43
n		7 820	3 698	4 122	6 809	3 169	3 640	182	120	62	343	183	160	407	190	217	79	36	43
B		8 402	2 652	5 750	7 152	2 270	4 882	75	23	52	308	80	228	814	265	549	53	14	39
N. BEZ BLIŻSZEGO OKREŚLENIA I BEZ PODANIA ZAWODU																			
42. BEZ BLIŻSZEGO OKREŚLENIA ZAWODU	Cz	7 525	4 298	3 227	6 777	3 864	2 913	18	11	7	186	103	83	372	232	140	172	88	84
a		28	21	7	23	16	7	—	—	—	1	1	—	4	4	—	—	—	—
b		178	96	82	162	85	77	1	1	—	8	5	3	6	5	1	1	—	1
c		7 292	4 173	3 119	6 568	3 756	2 812	16	10	6	176	97	79	361	222	139	171	88	83
d		21	5	16	21	5	16	—	—	—	—	—	—	—	—	—	—	—	—
n		6	3	3	3	2	1	1	—	—	1	—	1	1	1	—	—	—	—
B		12 169	4 242	7 927	10 944	3 816	7 128	27	12	15	241	69	172	750	286	464	207	59	148
43. BEZ PODANIA ZAWODU	Cz	768	319	449	689	280	409	5	3	2	31	15	16	36	21	15	7	—	7
n		768	319	449	689	280	409	5	3	2	31	15	16	36	21	15	7	—	7
B		3 669	1 124	2 545	3 318	1 005</													

STANOWISKA SPOŁECZNEGO I ZAWODU POBOCZNEGO.

MIASTA I WIEŚ RAZEM.

z a w ó d p o b o c z n y																		Ozna- czenie
w handlu i ubezpieczeniach			w komunikacji i transporcie			w służbie publicznej			w usługach osobistych			posiadało dochody poboczne bez pracy			w niewiadomym zawodzie			
r	m	k	r	m	k	r	m	k	r	m	k	r	m	k	r	m	k	
4 173	3 573	600	1 009	985	24	2 701	2 501	200	457	124	333	1 428	1 023	405	1 194	952	242	
2 415	2 238	177	785	769	16	1 709	1 665	44	104	63	41	800	647	153	496	412	84	
209	193	16	13	12	1	365	294	71	8	6	2	74	64	10	31	28	3	
1 137	918	219	139	136	3	370	334	36	304	46	258	457	268	189	532	446	86	
271	134	137	61	58	3	186	153	33	26	7	19	23	7	16	91	43	48	
141	90	51	11	10	1	71	55	16	15	2	13	74	37	37	44	23	21	
L Y																		
1 496	1 257	239	821	803	18	1 818	1 755	63	147	39	108	323	176	147	400	318	82	A
964	901	63	695	680	15	1 430	1 415	15	29	20	9	165	119	46	284	248	36	
11	11	—	4	4	—	16	13	3	3	2	1	2	2	—	3	3	—	
287	236	51	61	61	—	198	184	14	92	12	80	139	52	87	26	26	—	
234	109	125	61	58	3	174	143	31	23	5	18	17	3	14	87	41	46	
1 463	1 373	90	56	56	—	233	218	15	43	22	21	375	345	30	198	184	14	B
1 090	1 020	70	34	34	—	140	131	9	25	12	13	303	275	28	94	82	12	
36	34	2	1	1	—	30	28	2	1	1	—	10	10	—	6	6	—	
314	298	16	21	21	—	56	52	4	15	8	7	60	58	2	97	95	2	
22	20	2	—	—	—	7	7	—	2	1	1	2	2	—	1	1	—	
1	1	—	—	—	—	—	—	—	—	—	—	—	—	—	—	—	—	
264	231	33	64	62	2	105	87	18	106	22	84	330	253	77	320	240	80	C
206	190	16	47	46	1	65	59	6	25	13	12	279	214	65	83	60	23	
15	14	1	2	2	—	26	19	7	—	—	—	16	12	4	2	2	—	
30	24	6	15	14	1	10	7	3	81	9	72	31	25	6	233	177	56	
13	3	10	—	—	—	4	2	2	—	—	—	4	2	2	2	1	1	
168	164	4	14	14	—	36	29	7	6	5	1	72	70	2	52	49	3	D
70	70	—	3	3	—	2	2	—	1	1	—	23	23	—	10	9	1	
24	23	1	2	2	—	22	16	6	1	1	—	16	14	2	5	4	1	
74	71	3	9	9	—	12	11	1	3	2	1	33	33	—	37	36	1	
203	181	22	10	9	1	326	265	61	33	24	9	58	49	9	59	53	6	E
44	41	3	4	4	—	37	26	11	18	16	2	19	15	4	12	10	2	
116	105	11	4	3	1	251	201	50	3	2	1	28	24	4	12	11	1	
42	34	8	2	2	—	38	38	—	12	6	6	11	10	1	35	32	3	
9	9	—	—	—	—	24	24	—	2	1	1	10	10	—	3	3	—	F
3	3	—	—	—	—	14	14	—	—	—	—	1	1	—	1	1	—	
6	6	—	—	—	—	10	10	—	2	1	1	9	9	—	2	2	—	
59	20	39	3	2	1	45	35	10	38	4	34	18	1	17	24	4	20	G
40	15	25	2	2	—	35	32	3	6	1	5	10	—	10	11	1	10	
1	1	—	—	—	—	1	—	1	—	—	—	—	—	—	—	—	—	
17	3	14	1	—	1	8	2	6	32	3	29	8	1	7	12	3	9	
1	1	—	—	—	—	1	1	—	—	—	—	—	—	—	1	—	1	
140	89	51	11	10	1	71	55	16	15	2	13	74	37	37	44	23	21	H
140	89	51	11	10	1	71	55	16	15	2	13	74	37	37	44	23	21	
371	249	122	30	29	1	43	33	10	67	5	62	168	82	86	94	78	16	N
1	1	—	—	—	—	—	—	—	—	—	—	1	1	—	2	2	—	
3	2	1	—	—	—	5	3	2	—	—	—	1	1	—	2	1	1	
367	246	121	30	29	1	38	30	8	67	5	62	166	80	86	90	75	15	
4 033	3 434	549	998	975	23	2 630	2 446	184	442	122	320	1 354	986	368	1 150	929	221	
2 415	2 238	177	785	769	16	1 709	1 665	44	104	63	41	800	647	153	496	412	84	
209	193	16	13	12	1	365	294	71	8	6	2	74	64	10	31	28	3	
1 137	918	219	139	136	3	370	334	36	304	46	258	457	268	189	532	446	86	
271	134	137	61	58	3	186	153	33	26	7	19	23	7	16	91	43	48	
140	89	51	11	10	1	71	55	16	15	2	13	74	37	37	44	23	21	
140	89	51	11	10	1	71	55	16	15	2	13	74	37	37	44	23	21	

STANOWISKA SPOŁECZNEGO I ZAWODU POBOCZNEGO (c. d.).

MIASTA I WIEŚ RAZEM.

zawód poboczny																		Osna- czenie
w handlu i ubezpieczeniach			w komunikacji i transporcie			w służbie publicznej			w usługach osobistych			posiada.o dochody poboczne bez pracy			w niewiadomym zawodzie			
r	m	k	r	m	k	r	m	k	r	m	k	r	m	k	r	m	k	
Z I E																		
Z HODOWLĄ, OGRODNICTWEM I RYBACTWEM																		
1484	1246	238	819	801	18	1813	1750	63	146	38	108	322	175	147	398	316	82	I
962	899	63	695	680	15	1429	1414	15	29	20	9	165	119	46	284	248	36	
8	8	—	4	4	—	13	10	3	3	2	1	2	2	—	3	3	—	
280	230	50	59	59	—	197	183	14	91	11	80	138	51	87	24	24	—	
234	109	125	61	58	3	174	143	31	23	5	18	17	3	14	87	41	46	
—	—	—	—	—	—	—	—	—	—	—	—	—	—	—	—	—	—	
12	11	1	2	2	—	5	5	—	1	1	—	1	1	—	2	2	—	2
2	2	—	—	—	—	1	1	—	—	—	—	—	—	—	—	—	—	
3	3	—	—	—	—	3	3	—	—	—	—	—	—	—	—	—	—	
7	6	1	2	2	—	1	1	—	1	1	—	1	1	—	2	2	—	
—	—	—	—	—	—	—	—	—	—	—	—	—	—	—	—	—	—	
—	—	—	—	—	—	—	—	—	—	—	—	—	—	—	—	—	—	
I PRZEMYSŁ																		
1	1	—	—	—	—	—	—	—	—	—	—	1	1	—	2	2	—	3
—	—	—	—	—	—	—	—	—	—	—	—	1	1	—	—	—	—	
1	1	—	—	—	—	—	—	—	—	—	—	—	—	—	2	2	—	
—	—	—	—	—	—	—	—	—	—	—	—	—	—	—	—	—	—	
29	28	1	2	2	—	11	9	2	1	—	1	7	7	—	12	12	—	4
4	4	—	—	—	—	5	5	—	—	—	—	4	4	—	2	2	—	
2	2	—	—	—	—	1	1	—	—	—	—	1	1	—	1	1	—	
23	22	1	2	2	—	5	3	2	1	—	1	2	2	—	9	9	—	
—	—	—	—	—	—	—	—	—	—	—	—	—	—	—	—	—	—	
—	—	—	—	—	—	—	—	—	—	—	—	—	—	—	—	—	—	
—	—	—	—	—	—	—	—	—	—	—	—	—	—	—	—	—	—	
—	—	—	—	—	—	—	—	—	—	—	—	—	—	—	—	—	—	
98	97	1	5	5	—	20	20	—	1	1	—	27	27	—	9	9	—	6
68	67	1	4	4	—	13	13	—	1	1	—	19	19	—	2	2	—	
3	3	—	—	—	—	1	1	—	—	—	—	3	3	—	—	—	—	
26	26	—	1	1	—	6	6	—	—	—	—	4	4	—	6	6	—	
1	1	—	—	—	—	—	—	—	—	—	—	1	1	—	1	1	—	
—	—	—	—	—	—	—	—	—	—	—	—	—	—	—	—	—	—	
12	12	—	—	—	—	5	5	—	2	1	1	6	6	—	4	4	—	7
3	3	—	—	—	—	1	1	—	—	—	—	2	2	—	—	—	—	
2	2	—	—	—	—	2	2	—	—	—	—	—	—	—	—	—	—	
7	7	—	—	—	—	2	2	—	2	1	1	3	3	—	4	4	—	
—	—	—	—	—	—	—	—	—	—	—	—	1	1	—	—	—	—	
22	22	—	2	2	—	5	4	1	1	1	—	3	3	—	—	—	—	8
20	20	—	2	2	—	4	4	—	—	—	—	2	2	—	—	—	—	
2	2	—	—	—	—	1	—	1	1	1	—	1	1	—	—	—	—	
—	—	—	—	—	—	—	—	—	—	—	—	—	—	—	—	—	—	
11	11	—	—	—	—	4	4	—	2	—	2	1	1	—	2	2	—	9
6	6	—	—	—	—	—	—	—	—	—	—	1	1	—	—	—	—	
1	1	—	—	—	—	2	2	—	—	—	—	—	—	—	1	1	—	
3	3	—	—	—	—	2	2	—	2	—	2	—	—	—	1	1	—	
1	1	—	—	—	—	—	—	—	—	—	—	—	—	—	—	—	—	
37	33	4	1	1	—	10	8	2	5	2	3	9	7	2	13	10	3	10
23	20	3	—	—	—	3	2	1	3	—	3	6	4	2	6	4	2	
1	1	—	—	—	—	2	2	—	—	—	—	2	2	—	1	1	—	
13	12	1	1	1	—	4	3	1	2	2	—	1	1	—	6	5	1	
—	—	—	—	—	—	—	—	—	—	—	—	—	—	—	—	—	—	
29	27	2	—	—	—	6	6	—	—	—	—	6	6	—	2	2	—	11
4	4	—	—	—	—	—	—	—	—	—	—	1	1	—	—	—	—	
—	—	—	—	—	—	1	1	—	—	—	—	—	—	—	—	—	—	
25	23	2	—	—	—	5	5	—	—	—	—	5	5	—	2	2	—	

STANOWISKA SPOŁECZNEGO I ZAWODU POBOCZNEGO (c. d.).

MIASTA I WIEŚ RAZEM.

z a w ó d p o b o c z n y																		Ozna- czenie
w handlu i ubezpieczeniach			w komunikacji i transporcie			w służbie publicznej			w usługach osobistych			posiadało dochody poboczne bez pracy			w niewiadomym zawodzie			
r	m	k	r	m	k	r	m	k	r	m	k	r	m	k	r	m	k	
1	1	—	—	—	—	3	2	1	—	—	—	2	1	1	—	—	—	24
1	1	—	—	—	—	3	2	1	—	—	—	2	1	1	—	—	—	
—	—	—	—	—	—	—	—	—	—	—	—	—	—	—	—	—	—	
—	—	—	—	—	—	—	—	—	—	—	—	—	—	—	—	—	—	
17	16	1	3	3	—	2	2	—	—	—	—	12	11	1	4	3	1	25
17	16	1	3	3	—	2	2	—	—	—	—	12	11	1	4	3	1	
—	—	—	—	—	—	—	—	—	—	—	—	—	—	—	—	—	—	
—	—	—	—	—	—	—	—	—	—	—	—	—	—	—	—	—	—	
—	—	—	—	—	—	—	—	—	—	—	—	—	—	—	—	—	—	
—	—	—	—	—	—	—	—	—	—	—	—	—	—	—	—	—	—	
I TRANSPORT																		
5	5	—	—	—	—	8	2	6	—	—	—	4	3	1	2	1	1	26
2	2	—	—	—	—	6	—	6	—	—	—	3	2	1	1	—	1	
3	3	—	—	—	—	2	2	—	—	—	—	1	1	—	1	1	—	
—	—	—	—	—	—	—	—	—	—	—	—	—	—	—	—	—	—	
77	73	4	8	8	—	24	23	1	4	3	1	41	40	1	26	25	1	27
17	16	1	2	2	—	16	16	—	1	1	—	13	12	1	3	3	—	
60	57	3	6	6	—	8	7	1	3	2	1	28	28	—	23	22	1	
—	—	—	—	—	—	—	—	—	—	—	—	—	—	—	—	—	—	
71	71	—	6	6	—	3	3	—	1	1	—	24	24	—	19	19	—	28
57	57	—	3	3	—	2	2	—	—	—	—	22	22	—	5	5	—	
5	5	—	—	—	—	—	—	—	—	—	—	—	—	—	1	1	—	
9	9	—	3	3	—	1	1	—	1	1	—	2	2	—	13	13	—	
—	—	—	—	—	—	—	—	—	—	—	—	—	—	—	—	—	—	
—	—	—	—	—	—	—	—	—	—	—	—	—	—	—	—	—	—	
15	15	—	—	—	—	1	1	—	1	1	—	3	3	—	5	4	1	29
13	13	—	—	—	—	—	—	—	1	1	—	1	1	—	5	4	1	
—	—	—	—	—	—	—	—	—	—	—	—	—	—	—	—	—	—	
2	2	—	—	—	—	1	1	—	—	—	—	2	2	—	—	—	—	
—	—	—	—	—	—	—	—	—	—	—	—	—	—	—	—	—	—	
—	—	—	—	—	—	—	—	—	—	—	—	—	—	—	—	—	—	
I PRACE POMOCNICZE PRZY WOLNYCH ZAWODACH																		
62	57	5	3	3	—	77	64	13	6	6	—	21	19	2	19	17	2	30
6	6	—	—	—	—	1	1	—	—	—	—	1	1	—	1	1	—	
39	37	2	3	3	—	64	51	13	1	1	—	18	16	2	1	1	—	
17	14	3	—	—	—	12	12	—	5	5	—	2	2	—	17	15	2	
—	—	—	—	—	—	—	—	—	—	—	—	—	—	—	—	—	—	
17	16	1	3	2	1	24	23	1	21	18	3	10	8	2	13	10	3	31
7	7	—	2	2	—	11	10	1	18	16	2	7	5	2	3	—	2	
2	2	—	1	—	—	10	10	—	1	1	—	1	1	—	—	—	—	
8	7	1	—	—	—	3	3	—	2	1	1	2	2	—	10	9	1	
—	—	—	—	—	—	—	—	—	—	—	—	—	—	—	—	—	—	
—	—	—	—	—	—	—	—	—	—	—	—	—	—	—	—	—	—	
6	1	5	—	—	—	12	7	5	3	—	3	5	4	1	1	1	—	32
3	1	2	—	—	—	11	6	5	—	—	—	4	3	1	1	1	—	
3	—	3	—	—	—	1	1	—	3	—	3	1	1	—	—	—	—	
—	—	—	—	—	—	—	—	—	—	—	—	—	—	—	—	—	—	
37	37	—	2	2	—	60	60	—	—	—	—	6	6	—	4	4	—	33
25	25	—	—	—	—	39	39	—	—	—	—	1	1	—	—	—	—	
12	12	—	2	2	—	21	21	—	—	—	—	5	5	—	4	4	—	
—	—	—	—	—	—	—	—	—	—	—	—	—	—	—	—	—	—	
68	57	11	1	1	—	137	98	39	3	—	3	11	7	4	15	14	1	34
20	17	3	1	1	—	14	7	7	—	—	—	6	4	2	2	2	—	
46	39	7	—	—	—	123	91	32	1	—	1	4	3	1	9	8	1	
2	1	1	—	—	—	—	—	—	2	—	2	1	—	1	4	4	—	
—	—	—	—	—	—	—	—	—	—	—	—	—	—	—	—	—	—	
—	—	—	—	—	—	—	—	—	—	—	—	—	—	—	—	—	—	
3	3	—	—	—	—	9	7	2	—	—	—	—	—	—	2	2	—	35
3	3	—	—	—	—	6	4	2	—	—	—	—	—	—	—	—	—	
—	—	—	—	—	—	2	2	—	—	—	—	—	—	—	—	—	—	
—	—	—	—	—	—	1	1	—	—	—	—	—	—	—	—	—	—	

Tablica XXIb. LUDNOŚĆ BIERNĄ ZAWODOWO WEDŁUG ZAWODU OBJEKTYWNEGO,

WOJEWÓDZTWO.

WOJ. WARSZAWSKIE -

ZAWÓD OBJEKTYWNY (DZIAŁY) Stanowisko społeczne	Ogółem bierni zawodowo			P o s i a d a ł o								
				o g ó ł e m			w rolnictwie i leśnictwie			w górnictwie i przemyśle		
	r	m	k	r	m	k	r	m	k	r	m	k
OGÓLEM	1 079 708	422 039	657 669	9 402	3 632	5 770	6 764	3 071	3 693	1 219	297	922
a	614 403	260 942	353 461	4 603	2 338	2 265	3 448	2 016	1 432	559	188	371
b	41 752	13 321	28 431	553	150	403	310	107	203	89	16	73
c	375 144	129 899	245 245	3 944	1 067	2 877	2 848	894	1 954	500	83	417
d	14 180	6 767	7 413	39	21	18	38	20	18	1	1	—
n	34 229	11 110	23 119	263	56	207	120	34	86	70	9	63
D Z I A												
A. ROLNICTWO I LEŚNICTWO WRAZ Z HODOWLĄ, OGROD- NICTWEM I RYBACTWEM	647 214	275 096	372 118	5 175	2 607	2 568	4 557	2 396	2 161	410	147	263
a	409 009	189 996	219 013	2 620	1 803	817	2 400	1 671	729	162	100	62
b	13 394	4 545	8 849	194	63	131	146	51	95	28	10	18
c	211 314	74 022	137 292	2 324	720	1 604	1 975	654	1 321	219	36	183
d	13 268	6 496	6 772	36	20	16	36	20	16	—	—	—
n	229	37	192	1	1	—	—	—	—	1	1	—
B. GÓRNICTWO I PRZEMYSŁ	183 695	61 740	121 955	2 053	500	1 553	1 222	374	848	396	72	324
a	115 663	39 387	76 276	1 420	378	1 042	905	295	610	266	51	215
b	4 757	1 454	3 303	35	10	25	15	8	7	4	—	4
c	62 642	20 710	41 932	595	112	483	300	71	229	125	21	104
d	558	167	391	2	—	2	2	—	2	—	—	—
n	75	22	53	1	—	1	—	—	—	1	—	1
C. HANDEL I UBEZPIECZENIA	86 523	30 214	56 309	588	143	440	151	45	106	123	34	89
a	76 547	27 054	49 493	457	126	331	118	39	79	102	30	72
b	2 608	771	1 837	36	4	32	8	—	8	7	—	7
c	7 027	2 289	4 738	94	17	77	25	6	19	13	3	10
d	322	97	225	1	1	—	—	—	—	1	1	—
n	19	3	16	—	—	—	—	—	—	—	—	—
D. KOMUNIKACJA I TRANSPORT	42 632	14 779	27 853	537	123	414	361	93	268	84	15	69
a	6 376	2 279	4 097	36	9	27	9	3	6	10	4	6
b	4 840	1 560	3 280	43	7	36	8	2	6	13	2	11
c	31 381	10 932	20 449	458	107	351	344	88	256	61	9	52
d	19	3	16	—	—	—	—	—	—	—	—	—
n	16	5	11	—	—	—	—	—	—	—	—	—
E. SŁUŻBA PUBLICZNA, WOLNE ZAWODY I PRACE POMOCNI- CZE PRZY WOLNYCH ZAWO- DACH	30 542	9 802	20 740	419	116	303	206	75	131	80	10	70
a	4 577	1 425	3 152	49	17	32	12	6	6	11	2	9
b	14 117	4 462	9 655	232	65	167	130	46	84	33	3	30
c	11 793	3 899	7 894	138	34	104	64	23	41	36	5	31
d	—	—	—	—	—	—	—	—	—	—	—	—
n	55	16	39	—	—	—	—	—	—	—	—	—
F. ARMJA, MARYNARKA I LOT- NICTWO WOJSKOWE	4 897	1 412	3 485	43	9	34	19	7	12	8	1	7
a	1 493	368	1 125	12	—	12	3	—	3	3	—	3
b	3 393	1 041	2 352	31	9	22	16	7	9	5	1	4
n	11	3	8	—	—	—	—	—	—	—	—	—
G. SŁUŻBA DOMOWA I INNE USŁUGI OSOBISTE	6 816	2 515	4 301	59	21	38	31	15	16	14	2	12
a	2 064	740	1 324	17	5	12	4	2	2	5	1	4
b	11	6	5	1	1	—	—	—	—	1	1	—
c	4 719	1 762	2 957	41	15	26	27	13	14	8	—	8
d	12	4	8	—	—	—	—	—	—	—	—	—
n	10	3	7	—	—	—	—	—	—	—	—	—
H. BEZBOBOTNI I OSOBY NIEWY- KONYWAJĄCE PRACY ZAWO- DOWEJ (prócz utrzymywanych członków rodzin)	27 343	8 942	18 401	204	44	160	89	25	64	56	8	48
a	27 343	8 942	18 401	204	44	160	89	25	64	56	8	48
N. BEZ BLIŻSZEGO OKREŚLENIA I BEZ PODANIA ZAWODU	50 046	17 539	32 507	324	64	260	128	41	87	48	8	40
a	167	61	106	4	—	4	—	—	—	3	—	3
b	532	155	377	—	—	—	—	—	—	—	—	—
c	42 875	15 244	27 631	263	53	210	97	32	65	33	8	25
d	1	—	1	—	—	—	—	—	—	—	—	—
n	6 471	2 079	4 392	57	11	46	31	9	22	12	—	12
OSOBY WYKONYWAJĄCE W DNIU SPISU PRACĘ ZAWODOWĄ (Dzia- ły od A do G włącznie i gałąź 42 działu N)	1 045 982	411 046	634 936	9 198	3 588	5 610	6 675	3 046	3 629	1 163	289	874
a	614 403	260 942	353 461	4 603	2 338	2 265	3 448	2 016	1 432	559	188	371
b	41 752	13 321	28 431	553	150	403	310	107	203	89	16	73
c	375 144	129 899	245 245	3 944	1 067	2 877	2 848	894	1 954	500	83	417
d	14 180	6 767	7 413	39	21	18	38	20	18	1	1	—
n	503	117	386	59	12	47	31	9	22	14	1	13
OSOBY NIEWYKONYWAJĄCE W DNIU SPISU PRACY ZAWODO- WEJ (Dział H i gałąź 43 działu N)	33 726	10 993	22 733	204	44	160	89	25	64	56	8	48
a	33 726	10 993	22 733	204	44	160	89	25	64	56	8	48

STANOWISKA SPOŁECZNEGO I ZAWODU POBOCZNEGO.

MIASTA I WIEŚ RAZEM.

z a w ó d p o b o c z n y																		O r g a n i z a c j e
w handlu i ubezpieczeniach			w komunikacji i transporcie			w służbie publicznej			w usługach osobistych			posiadało dochody poboczne bez pracy			w niewiadomym zawodzie			
r	m	k	r	m	k	r	m	k	r	m	k	r	m	k	r	m	k	
611	78	533	21	18	3	239	90	149	193	5	188	112	27	85	243	46	197	
385	67	318	8	7	1	86	34	52	46	2	44	33	12	21	38	12	26	
42	1	41	2	—	2	73	20	53	4	—	4	19	3	16	14	3	11	
157	7	150	11	11	—	63	29	34	130	2	128	54	12	42	181	29	152	
—	—	—	—	—	—	—	—	—	—	—	—	—	—	—	—	—	—	
27	3	24	—	—	—	17	7	10	13	1	12	6	—	6	10	2	8	
Ł Y																		
44	13	31	7	6	1	52	21	31	41	1	40	32	14	18	32	9	23	A
16	10	6	4	3	1	17	7	10	5	1	4	9	7	2	7	4	3	
3	—	3	—	—	—	11	1	10	2	—	2	2	—	2	2	1	1	
25	3	22	3	3	—	24	13	11	34	—	34	21	7	14	23	4	19	
—	—	—	—	—	—	—	—	—	—	—	—	—	—	—	—	—	—	
213	17	196	3	3	—	60	17	43	57	—	57	31	5	26	71	12	59	B
147	15	132	2	2	—	33	9	24	29	—	29	13	3	10	25	3	22	
4	—	4	—	—	—	10	2	8	—	—	—	1	—	1	1	—	1	
62	2	60	1	1	—	17	6	11	28	—	28	17	2	15	45	9	36	
—	—	—	—	—	—	—	—	—	—	—	—	—	—	—	—	—	—	
210	39	171	—	—	—	37	18	19	25	1	24	13	3	10	29	8	21	C
195	38	157	—	—	—	27	13	14	5	—	5	5	2	3	5	4	1	
8	—	8	—	—	—	5	2	3	—	—	6	1	—	5	2	1	1	
7	1	6	—	—	—	5	3	2	20	1	19	2	—	2	22	3	19	
—	—	—	—	—	—	—	—	—	—	—	—	—	—	—	—	—	—	
35	1	34	7	7	—	19	6	13	11	—	11	6	1	5	14	—	14	D
12	1	11	1	1	—	1	—	1	1	—	1	2	—	2	—	—	—	
7	—	7	—	—	—	11	3	8	—	—	—	3	—	3	1	—	1	
16	—	16	6	6	—	7	3	4	10	—	10	1	1	—	13	—	13	
—	—	—	—	—	—	—	—	—	—	—	—	—	—	—	—	—	—	
41	3	38	3	1	2	46	19	27	14	1	13	11	3	8	18	4	14	E
12	2	10	1	1	—	7	5	2	3	1	2	3	—	3	—	—	—	
18	1	17	2	—	2	34	12	22	2	—	2	7	2	5	6	1	5	
11	—	11	—	—	—	5	2	3	9	—	9	1	1	—	12	3	9	
—	—	—	—	—	—	—	—	—	—	—	—	—	—	—	—	—	—	
6	—	6	—	—	—	4	1	3	3	—	3	1	—	1	2	—	2	F
2	—	2	—	—	—	2	—	2	—	—	—	—	—	—	2	—	2	
4	—	4	—	—	—	2	1	1	3	—	3	1	—	1	—	—	—	
—	—	—	—	—	—	—	—	—	—	—	—	—	—	—	—	—	—	
3	1	2	—	—	—	2	—	2	4	—	4	1	—	1	4	3	1	G
2	1	1	—	—	—	1	—	1	3	—	3	1	—	1	1	1	—	
—	—	—	—	—	—	—	—	—	—	—	—	—	—	—	—	—	—	
1	—	1	—	—	—	1	—	1	1	—	1	—	—	—	3	2	1	
—	—	—	—	—	—	—	—	—	—	—	—	—	—	—	—	—	—	
23	3	20	—	—	—	13	6	7	10	—	10	6	—	6	7	2	5	H
23	3	20	—	—	—	13	6	7	10	—	10	6	—	6	7	2	5	
36	1	35	1	1	—	6	2	4	28	2	28	11	1	10	68	8	58	N
1	—	1	—	—	—	—	—	—	—	—	—	—	—	—	—	—	—	
31	1	30	1	1	—	2	1	1	25	1	24	11	1	10	63	8	55	
4	—	4	—	—	—	4	1	3	3	1	2	—	—	—	3	—	3	
—	—	—	—	—	—	—	—	—	—	—	—	—	—	—	—	—	—	
588	75	513	21	18	3	226	84	142	183	5	178	106	27	79	236	44	192	
385	67	318	8	7	1	86	34	52	46	2	44	33	12	21	38	12	26	
42	1	41	2	—	2	73	20	53	4	—	4	19	3	16	14	3	11	
157	7	150	11	11	—	63	29	34	130	2	128	54	12	42	181	29	152	
—	—	—	—	—	—	—	—	—	—	—	—	—	—	—	—	—	—	
4	—	4	—	—	—	4	1	3	3	1	2	—	—	—	3	—	3	
—	—	—	—	—	—	—	—	—	—	—	—	—	—	—	—	—	—	
23	3	20	—	—	—	13	6	7	10	—	10	6	—	6	7	2	5	
23	3	20	—	—	—	13	6	7	10	—	10	6	—	6	7	2	5	

Tablica XXIb. LUDNOŚĆ BIERNĄ ZAWODOWO WEDŁUG ZAWODU OBJEKTYWNEGO,

WOJEWÓDZTWO.

WOJ. WARSZAWSKIE —

ZAWÓD OBJEKTYWNY (GAŁĘZIE)	Ogółem bierni zawodowo			P o s i a d a l o								
				o g ó ł e m			w rolnictwie i leśnictwie			w górnictwie i przemyśle		
	r	m	k	r	m	k	r	m	k	r	m	k
G A Ł Ę												
A. ROLNICTWO I LEŚNICTWO WRAZ												
1. ROLNICTWO, HODOWLA, OGRODNICTWO I RYBACTWO	640 721	272 767	367 954	5 016	2 550	2 466	4 421	2 344	2 077	396	144	252
2. LEŚNICTWO I ŁOWIECTWO	6 493	2 329	4 164	159	57	102	136	52	84	14	3	11
B. GÓRNICZTWO												
3. GÓRNICZTWO, KAMIENIOŁOMY I T. P.	1 012	377	635	17	4	13	16	4	12	1	—	1
4. PRZEMYSŁ MINERALNY	8 341	2 765	5 576	90	20	70	54	17	37	12	—	12
5. HUTNICTWO	39	11	28	4	3	1	4	3	1	—	—	—
6. PRZEMYSŁ METALOWY	14 505	4 866	9 639	238	60	178	174	53	121	34	4	30
7. PRZEMYSŁ MASZYNOWY I ELEKTROTECHNICZNY	2 782	861	1 921	14	1	13	4	—	4	5	1	4
8. OBRÓBKA METALI SZLACHETNYCH, WYRÓB ZEGARKÓW I INSTRUMENTÓW PRECYZYJNYCH	1 186	361	825	6	1	5	—	—	—	3	1	2
9. PRZEMYSŁ CHEMICZNY	2 147	725	1 422	38	6	32	19	1	18	5	3	2
10. PRZEMYSŁ WŁÓKIENNICZY	9 059	3 112	5 947	54	13	41	26	7	19	16	5	11
11. PRZEMYSŁ PAPIERNICZY	4 783	1 584	3 199	30	5	25	12	3	9	6	—	6
12. PRZEMYSŁ SKÓRZANY	4 143	1 383	2 760	40	9	31	22	7	15	7	—	7
13. PRZEMYSŁ DRZEWNY	18 706	6 212	12 494	265	62	203	164	49	115	60	10	50
14. PRZEMYSŁ SPOŻYWCZY	39 589	13 546	26 043	524	148	376	356	121	235	82	14	68
15. PRZEMYSŁ ODZIEŻOWY I GALANTERYJNY	52 683	17 696	34 987	383	83	300	160	42	118	92	23	69
16. PRZEMYSŁ POLIGRAFICZNY	859	269	590	6	—	6	1	—	1	2	—	2
17. BUDOWNICTWO	21 055	7 014	14 041	316	82	234	199	65	134	62	11	51
18. GAZ, WODA I ELEKTRYCZNOŚĆ	736	259	477	9	1	8	2	—	2	3	—	3
19. PRZEMYSŁ BEZ PODANIA GAŁĘZI	2 070	699	1 371	19	2	17	9	2	7	6	—	6
C. HANDEŁ												
20. HANDEŁ TOWAROWY	72 121	25 390	46 731	424	112	312	105	32	73	100	31	69
21. SPÓŁDZIELNIE, ZWIĄZKI I HURTOWNIE SPÓŁDZIELCZE (z wyjątkiem spółdzielni kredytowych)	1 859	600	1 259	19	1	18	5	—	5	5	—	5
22. HOTELE, WYNAJEM MIESZKAŃ, JADŁODAJNIE	9 509	3 226	6 283	117	28	89	35	13	22	14	3	11
23. HANDEŁ PIENIĘŻNY	741	231	510	9	1	8	3	—	3	2	—	2
24. UBEZPIECZENIA	231	69	162	5	2	3	1	—	1	1	—	1
25. POŚREDNICTWO RÓŻNEGO RODZAJU ORAZ PRACE POMOCNICZE W HANDLU	2 062	698	1 364	14	4	10	2	—	2	1	—	1
D. KOMUNIKACJA												
26. POCZTA, TELEGRAF, TELEFONY	1 619	544	1 075	19	4	15	4	2	2	6	—	6
27. KOLEJE ŻELAZNE I KOLEJKI ORAZ TRAMWAJE MIEJSKIE	29 200	10 070	19 130	390	85	305	279	66	213	56	9	47
28. INNE RODZAJE KOMUNIKACJI I TRANSPORTU	9 791	3 473	6 318	121	34	87	78	25	53	22	6	16
29. PRACE POMOCNICZE PRZY KOMUNIKACJI I TRANSPORCIE	2 022	692	1 330	7	—	7	—	—	—	—	—	—

STANOWISKA SPOŁECZNEGO I ZAWODU POBOCZNEGO (c. d.).

MIASTA I WIEŚ RAZEM.

z a w ó d p o b o c z n y																		Osmaczenie
w handlu i ubezpieczeniach			w komunikacji i transporcie			w służbie publicznej			w usługach osobistych			posiadało dochody poboczne bez pracy			w niewiadomym zawodzie			
r	m	k	r	m	k	r	m	k	r	m	k	r	m	k	r	m	k	
Z I E																		
Z HODOWLĄ, OGRODNICTWEM I RYBACTWEM																		
43	13	30	6	5	1	46	20	26	41	1	40	32	14	18	31	9	22	1
1	—	1	1	1	—	6	1	5	—	—	—	—	—	—	1	—	1	2
I PRZEMYSŁ																		
—	—	—	—	—	—	—	—	—	—	—	—	—	—	—	—	—	—	3
8	—	8	—	—	—	1	—	1	4	—	4	1	—	1	10	3	7	4
—	—	—	—	—	—	—	—	—	—	—	—	—	—	—	—	—	—	5
19	2	17	—	—	—	3	1	2	3	—	3	—	—	—	5	—	5	6
4	—	4	—	—	—	1	—	1	—	—	—	—	—	—	—	—	—	7
—	—	—	—	—	—	2	—	2	1	—	1	—	—	—	—	—	—	8
7	1	6	—	—	—	1	—	1	1	—	1	—	—	—	5	1	4	9
7	—	7	—	—	—	3	1	2	1	—	1	1	—	1	—	—	—	10
7	1	6	—	—	—	—	—	—	2	—	2	—	—	—	3	1	2	11
6	—	6	—	—	—	1	1	—	1	—	1	—	—	—	3	1	2	12
19	—	19	—	—	—	9	3	6	5	—	5	3	—	3	5	—	5	13
45	5	40	2	2	—	9	4	5	8	—	8	8	—	8	14	2	12	14
69	7	62	1	1	—	15	4	11	22	—	22	12	3	9	12	3	9	15
—	—	—	—	—	—	1	—	1	1	—	1	1	—	1	—	—	—	16
22	1	21	—	—	—	9	2	7	7	—	7	5	2	3	12	1	11	17
—	—	—	—	—	—	3	1	2	1	—	1	—	—	—	—	—	—	18
—	—	—	—	—	—	2	—	2	—	—	—	—	—	—	2	—	2	19
I UBEZPIECZENIA																		
181	35	146	—	—	—	21	8	13	4	—	4	7	3	4	6	3	3	20
5	—	5	—	—	—	2	1	1	—	—	—	1	—	1	1	—	1	21
18	3	15	—	—	—	9	5	4	20	1	19	2	—	2	19	3	16	22
—	—	—	—	—	—	—	—	—	—	—	—	3	—	3	1	1	—	23
—	—	—	—	—	—	3	2	1	—	—	—	—	—	—	—	—	—	24
6	1	5	—	—	—	2	2	—	1	—	1	—	—	—	2	1	1	25
I TRANSPORT																		
1	—	1	—	—	—	4	2	2	1	—	1	—	—	—	3	—	3	26
18	—	18	6	6	—	12	3	9	7	—	7	4	1	3	8	—	8	27
11	1	10	1	1	—	2	1	1	2	—	2	2	—	2	3	—	3	28
5	—	5	—	—	—	1	—	1	1	—	1	—	—	—	—	—	—	29

Tablica XXII. LUDNOŚĆ CZYNNA ZAWODOWO WEDŁUG ZAWODU SUBJEKTYWNEGO.

WOJEWÓDZTWO.

WOJ. WARSZAWSKIE — MIASTA I WIEŚ RAZEM.

Znak klasyfikacyjny	ZAWÓD SUBJEKTYWNY	Razem	Mężczyzn	Kobiet	Znak klasyfikacyjny	ZAWÓD SUBJEKTYWNY	Razem	Mężczyzn	Kobiet
	OGÓLEM	1 033 090	589 101	443 989					
010	1. PRACUJĄCY W ROLNICTWIE, HODOWLI, OGRODNICTWIE, RYBACTWIE I LEŚNICTWIE: specjalnie niewydzienieni	770 837	405 451	365 386	104	Bednarze	380	380	—
011	Ogrodnicy	2 214	2 026	188	105	Tokarze	230	230	—
012	Pszczelarze (bartnicy)	43	38	5	106	Stelmachowie	2 104	2 104	—
013	Rybacy	839	831	8	107	Snycerze	5	5	—
014	Gajowi	1 343	1 343	—	108	Laskarze i parasolnicy	13	13	—
020	2. PRACUJĄCY PRZY WYDOBYWANIU MINERAŁÓW: specjalnie niewydzienieni	147	142	5	109	Koszykarze	669	570	99
021	Wiertacze	2	2	—	110	10. PRACUJĄCY PRZY WYROBIE ARTYKUŁÓW SPOŻYWCZYCH: specjalnie niewydzienieni	1 851	1 456	395
022	Górnicy na dole (łamacze, strzelcy, minery i t. p.)	7	7	—	111	Młynarze	2 923	2 861	62
023	Cieśle górniczy, budowacze i murarze dołowi	4	4	—	112	Piekarze	2 453	2 347	106
030	3. PRACUJĄCY PRZY OBRÓBCE MINERAŁÓW: specjalnie niewydzienieni	572	389	183	113	Cukiernicy	103	101	2
031	Strycharze	761	761	—	114	Maślarze i mleczarze	55	43	12
032	Garncarze	176	172	4	115	Fermentownicy, słodownicy, wazelnicy i gorzelnicy	48	48	—
033	Kamieniarze i rzeźbiarze w kamieniu	88	88	—	116	Rzeźnicy i wędliniarze	3 521	3 437	84
034	Hutnicy szklani	291	291	—	117	Pracownicy tytoniowi wykwalifikowani	2	1	1
035	Szlifierze	23	23	—	120	11. PRACUJĄCY PRZY WYROBIE ODZIEŻY: specjalnie niewydzienieni	3 570	2 451	1 119
040	4. PRACUJĄCY PRZY OBRÓBCE METALI WSZELKIEGO RODZAJU ORAZ ELEKTROTECHNICY: specjalnie niewydzienieni	2 361	2 294	67	121	Szwacze i szwaczki	534	20	514
041	Hutnicy (wytapiacze, pudlarze, gazjerzy i t. p.)	1	1	—	122	Krawcy i krawcowe	11 165	5 067	6 098
042	Walcownicy	2	2	—	123	Kuśnierze	113	104	9
043	Kowale	5 072	5 072	—	124	Modniarki	161	—	161
044	Odlewacze (giserzy)	134	134	—	125	Kapelusznicy i czapnicy	455	427	28
045	Błacharze i lutownicy	585	585	—	126	Rękawicznicy	4	3	1
046	Ślusarze zwykli i narzędziowi	2 931	2 931	—	127	Szmuclerze i grzebieniarze	48	40	8
049	Tokarze metalowi	293	293	—	128	Szewcy i kamasznicy	13 921	13 844	77
050	Kotlarze i nitownicy	193	193	—	130	12. PRACUJĄCY W DRUKARSTWIE WSZELKIEGO RODZAJU, W FOTOGRAFII I INTROLIGATORSTWIE: specjalnie niewydzienieni	141	110	31
051	Bronzownicy	7	7	—	131	Grawerzy	10	10	—
053	Mechanicy	752	752	—	132	Cynkografi	1	1	—
054	Monterzy, elektromonterzy i elektrotechnicy	430	430	—	133	Drukarze	125	121	4
055	Nożownicy i pilnikarze	18	18	—	134	Litografi	1	1	—
056	Platnerze, puszkarze i rusznikarze	4	4	—	135	Stereotypy i odlewacze czcionek	2	2	—
057	Zegarmistrze	390	384	6	137	Fotografi	145	113	32
058	Jubilerzy i złotnicy	42	42	—	138	Retuszery	20	4	16
060	5. PRACUJĄCY PRZY PRODUKCJI ARTYKUŁÓW CHEMICZNYCH: specjalnie niewydzienieni	106	82	24	139	Introligatorzy	152	119	33
061	Aparatowi (przy aparatach, dystrylatorzy, rafinerzy, rektyfikatorzy i t. p.)	1	1	—	140	13. PRACUJĄCY W BUDOWNICTWIE WSZELKIEGO RODZAJU: specjalnie niewydzienieni	728	686	42
062	Mydlarze	48	48	—	141	Asfalcjarze	2	2	—
063	Smolarze, dziegciarze i węglarze	2	2	—	142	Brukarze	80	80	—
070	6. PRACUJĄCY PRZY PRODUKCJI WYROBÓW WŁÓKIENNICZYCH: specjalnie niewydzienieni	2 151	765	1 386	143	Studniarze	33	33	—
071	Przędzarze	58	38	20	144	Cieśle	2 748	2 748	—
072	Tkacze	910	812	98	145	Mularze i żelbetnicy	3 777	3 777	—
073	Farbiarze	160	140	20	146	Dekarze	216	216	—
074	Pończosznicy i trykotażnicy	327	162	165	147	Posadzkarze	1	1	—
075	Hafciarze i koronkarze	189	22	167	148	Sztukatorzy	7	7	—
076	Powroźnicy	174	167	7	149	Tapicerzy	64	64	—
080	7. PRACUJĄCY PRZY PRODUKCJI PAPIERU I WYROBÓW Z PAPIERU: specjalnie niewydzienieni	388	297	91	150	Malarze, lakiernicy i tapeciarze	713	713	—
090	8. PRACUJĄCY PRZY WYROBIE SKÓRY I PRZEDMIOTÓW ZE SKÓRY ORAZ Z MATERJAŁÓW POKREWNYCH: specjalnie niewydzienieni	321	295	26	151	Szklarze	372	372	—
091	Garbarze i białoskórnicy	416	416	—	152	Zduni	243	243	—
092	Rymarze i siodlarze	1 020	1 020	—	153	Kominiarze	103	103	—
093	Szczeciarnicze i szczotkarze	69	65	4	160	14. PRACUJĄCY PRZY OBSŁUDZE MASZYN: specjalnie niewydzienieni	101	101	—
100	9. PRACUJĄCY PRZY OBRÓBCE DRZEWA: specjalnie niewydzienieni	1 166	1 040	126	161	Maszyniści	313	313	—
101	Tracze	427	427	—	162	Palacze i kotłowi	275	275	—
102	Stolarze	3 931	3 931	—	163	Smarownicy	25	25	—
103	Modelarze	16	16	—	170	15. RÓŻNI PRZEDSIĘBIORCY	191	173	18
					180	16. RÓŻNI ROBOTNICY: robotnicy niewykwalifikowani (wyrobnicy)	41 218	26 513	14 705
					181	Różni robotnicy wykwalifikowani i półwykwalifikowani	17	17	—
					200	17. HANDLOWCY, POŚREDNICY, BANKOWCY, UBEZPIECZENIOWCY: specjalnie niewydzienieni	27 345	20 033	7 312
					201	Agenci handlowi, komisjonerzy, komiwojażerowie, maklerzy, faktoryzy i t. p.	639	621	18
					202	Subjekci sklepowi i sprzedawcy	1 507	672	835
					203	Agenci ubezpieczeniowi	17	17	—
					204	Bankowcy specjalnie niewydzienieni	19	19	—
					210	18. POCTOWCY, TELEGRAFIŚCI, TELEFONIŚCI: specjalnie niewydzienieni	456	337	119
					211	Telegrafiści	220	139	81
					212	Radjo-telegrafiści	2	2	—
					213	Telefoniści	116	12	104
					214	Listonosze	122	122	—

Tablica XXII. LUDNOŚĆ CZYNNA ZAWODOWO WEDŁUG ZAWODU SUBIEKTYWNEGO (dok.).

WOJEWÓDZTWO.

WOJ. WARSZAWSKIE — MIASTA I WIEŚ RAZEM.

Znak klasyfikacyjny	ZAWÓD SUBIEKTYWNY	Razem	Mężczyzn	Kobiet	Znak klasyfikacyjny	ZAWÓD SUBIEKTYWNY	Razem	Mężczyzn	Kobiet
220	19. PRACUJĄCY W KOLEJNICTWIE I TRAMWAJACH: specjalnie niewydzienieni	3 948	3 826	122	354	Nauczyciele	5 602	2 683	2 919
221	Urzędniczy personel techniczny	373	373	—	355	Ochroniarki, bony i guwernerzy	434	6	428
222	Maszyniści parowozowi	340	340	—	356	Korepetytorzy	39	18	21
223	Motorniczowie	2	2	—	357	Bibliotekarze i kustosze	11	2	9
224	Konduktorzy	313	313	—	358	Instruktorzy i lustratorzy	42	35	7
225	Pomocnicy maszynistów i palacze	214	214	—	359	Sekretarze związków zawodowych i funkcjonariusze partyjni	6	4	2
226	Rewidenci wagonów	36	36	—	360	C. PRAWO: specjalnie niewydzienieni	114	108	6
227	Ustawiacze i spinacze wagonów	130	130	—	361	Sędziowie	75	75	—
228	Zwrotniczowie	484	484	—	362	Prokuratorzy i sędziowie śledczy	24	24	—
229	Blokowi i sygnaliści	13	13	—	363	Adwokaci (obrońcy)	99	99	—
230	20. PRACUJĄCY W ŻEGLUDZE ORAZ W POZOSTAŁYCH RODZAJACH KOMUNIKACJI I TRANSPORTU: specjalnie niewydzienieni	891	883	8	364	Rejenci	47	47	—
231	Kapitanowie, komandorzy, szturmani i szyprowie	53	53	—	365	Komornicy	29	29	—
232	Maszyniści i palacze okrętowi	9	9	—	366	Syndycy (radcy prawni)	1	1	—
233	Bocmani, sternicy, majtkowie i flisacy	61	61	—	370	25. KOŚCIOŁ: specjalnie niewydzienieni	26	15	11
234	Szoferzy	165	165	—	371	Duchowni (świeccy) wszelkich wyznań	843	843	—
236	Dorożkarze	96	94	2	372	Zakonnicy i kraciszki zakonni	460	63	397
237	Furmani, woźnice i stangreci	2 896	2 879	17	373	Służba kościelna	541	515	26
238	Tragarze i posłańcy	632	626	6	380	26. TEATR, MUZYKA I T. P.: specjalnie niewydzienieni	30	28	2
300	21. URZĘDNICY PAŃSTWOWI I KOMUNALNI NIEUWZGLĘDNieni W INNYCH GRUPACH: specjalnie niewydzienieni	2 427	1 701	726	381	Artyści dramatyczni i reżyserzy	21	15	6
301	Urzednicy państwowi i komunalni wyżsi	434	431	3	382	Cyrkowcy	1	1	—
302	Urzednicy i funkcjonariusze celni oraz akcyzy	219	215	4	383	Baletnicy i tancerze	4	1	3
310	22. WYKONYWAJĄCY CZYNNOŚCI ADMINISTRACYJNE, GOSPODARZE I BIUROWE: specjalnie niewydzienieni	2 768	1 972	796	384	Muzycy	864	853	11
311	Administratorzy, dyrektorzy, kierownicy i t. p.	1 748	1 589	159	385	Śpiewacy	26	25	1
312	Magazynierzy i ekspedytorzy	411	397	14	390	27. SŁUŻBA BEZPIECZEŃSTWA PUBLICZNEGO: specjalnie niewydzienieni	34	33	1
313	Kontrolerzy	215	202	13	391	Komendanci, komisarze, inspektorzy policyjni i naczelnicy straży ogniowych	67	67	—
314	Księgowi (buchalterzy)	789	600	189	392	Ajenci i konfidenci	19	19	—
315	Kasjerzy	663	393	270	393	Policjanci	1 639	1 639	—
316	Sekretarze i korespondenci	645	532	113	394	Dozorcy więzień, zakładów poprawczych i t. p.	115	115	—
317	Piszacy i piszące na maszynie, stenografisci i stenotypisci	132	3	129	395	Straż graniczna	2	2	—
320	23. WYKONYWAJĄCY CZYNNOŚCI TECHNICZNE I NADZORCZE: specjalnie niewydzienieni	767	609	158	396	Strażacy ogniowi	34	34	—
321	Agronomowie	254	248	6	397	Strażnicy kolejowi	6	6	—
322	Karbowi, włodarze, ekonomi, gumieni i t. p.	2 643	2 420	223	400	28. WOJSKOWI ^a : oficerowie i urzednicy wojskowi	1 229	1 222	7
323	Geometry i miernicy	67	67	—	401	Podoficerowie i szeregowcy	1 162	1 156	6
324	Leśnicy, inżynierowie i technicy leśni	227	227	—	500	29. SŁUŻBA DOMOWA I INNE USŁUGI OSOBISTE: specjalnie niewydzienieni	2 833	562	2 271
325	Inżynierowie	235	235	—	501	Fryzjerzy	712	591	121
326	Architekci i budowniczy	45	45	—	502	Pracze i praczki, prasowacze i prasowaczki	1 172	11	1 161
328	Chemicy i laboranci	46	45	1	503	Łaziennicy	8	3	5
329	Technicy	394	394	—	504	Manikurzystki	5	—	5
330	Kreślarze i rysownicy	29	25	4	505	Kelnerzy	178	114	64
331	Majstrowie	125	125	—	506	Kucharze i kucharki	2 232	213	2 019
332	Brygadziści i dziesiątnicy	178	178	—	507	Niańki i mamki	1 075	—	1 075
340	24. A. SŁUŻBA ZDROWIA: specjalnie niewydzienieni	352	257	95	508	Służący i służące, pokojowi i pokojówki	13 243	236	13 007
341	Lekarze	268	245	23	509	Dozorcy domowi	1 962	1 241	721
342	Akuszerki	404	—	404	510	Woźni, szwajcarzy, lokaje i portjerzy	1 532	1 473	59
343	Felczerzy	300	282	18	511	Gońcy i chłopcy na posyłki	125	119	6
344	Dentyści	117	49	68	512	Stróże	3 737	3 622	115
345	Weterynarze	59	59	—	600	30. NIEWYKONYWAJĄCY PRACY ZAWODOWEJ: specjalnie niewydzienieni	8 731	4 109	4 622
346	Prowizorzy i aptekarze	246	216	30	601	Rentjerzy	3 082	1 377	1 705
347	Praktykanci, uczniowie aptekarscy i t. p.	60	35	25	602	Emeryci	1 484	651	833
348	Pielęgniarki i siostry miłosierdzia	419	37	382	603	Młodzież ucząca się, nie mieszkająca przy rodzinie	4 463	3 100	1 363
350	B. WYCHOWANIE, NAUKA, LITERATURA, PRASA, SZTUKA, DZIAŁALNOŚĆ SPOŁECZNA: specjalnie niewydzienieni	84	54	30	604	Przebywający w przytułkach, zakładach dobroczynnych, inwalidzi i t. p.	4 049	1 582	2 467
351	Profesorowie i uczeni	22	20	2	605	Bezrobotni ^b	3 607	3 008	599
352	Literaci i dziennikarze	38	33	5	606	Przebywający w szpitalach, więzieniach, barakach dla repatriantów i w obozach dla internowanych ^c	3 737	2 335	1 402
353	Malarze i rzeźbiarze	63	46	17	610	31. ŻYWIŁY WYKOLEJONE: żebracy, prostytutki, złodzieje i t. p.	2 607	1 044	1 563
					000	32. BEZ PODANIA ZAWODU	1 284	515	769

a Patrz tablica XXIV a. b Patrz tablica XXIV b. c Patrz tablica XXIV c.

Tablica XXIII. LUDNOŚĆ CZYNNA ZAWODOWO WEDŁUG ZAWODU SUBIEKTYWNEGO I STANOWISKA SPOŁECZNEGO W POSZCZEGÓLNYCH GAŁĘZIACH ZAWODU OBJEKTYWNEGO (c. d.).

WOJEWÓDZTWO.

WOJ. WARSZAWSKIE — MIASTA I WIEŚ RAZEM.

Znak klasyfikacyjny	ZAWÓD SUBIEKTYWNY	Ogółem			Samodzielni			Personel pracowniczy i nadzorczy			Robotnicy			Pomagający członkowie rodzin			Niewiadome stanowisko społeczne		
		r	m	k	r	m	k	r	m	k	r	m	k	r	m	k	r	m	k
500	29. SŁUŻBA DOMOWA I INNE USŁUGI OSOBISTE: specjalnie niewydzienieni	19	5	14	—	—	—	—	—	—	19	5	14	—	—	—	—	—	—
506	Kucharze i kucharki	35	4	31	—	—	—	—	—	—	35	4	31	—	—	—	—	—	—
508	Służący i służące, pokojowi i pokojówki	12	3	9	—	—	—	—	—	—	12	3	9	—	—	—	—	—	—
510	Woźni, szwajcarzy, lokaje i portjerzy	10	10	—	—	—	—	—	—	—	10	10	—	—	—	—	—	—	—
511	Gońcy i chłopcy na posyłki	3	3	—	—	—	—	—	—	—	3	3	—	—	—	—	—	—	—
512	Stróże	1 915	1 906	9	—	—	—	—	—	—	1 915	1 906	9	—	—	—	—	—	—
2. LEŚNICTWO I ŁOWIECTWO																			
OGÓŁEM		1 955	1 901	54	16	16	—	334	321	13	1 603	1 563	40	2	1	1	—	—	—
010	1. PRACUJĄCY W ROLNICTWIE, HODOWLI, OGRODNICTWIE, RYBACTWIE I LEŚNICTWIE: specjalnie niewydzienieni	161	143	18	16	16	—	—	—	—	144	127	17	1	—	1	—	—	—
014	Gajowi	1 343	1 343	—	—	—	—	—	—	—	1 343	1 343	—	—	—	—	—	—	—
053	4. PRACUJĄCY PRZY OBRÓBCE METALI WSZELKIEGO RODZAJU ORAZ ELEKTROTECHNICY: mechanicy	2	2	—	—	—	—	—	—	—	2	2	—	—	—	—	—	—	—
100	9. PRACUJĄCY PRZY OBRÓBCE DRZEWA: specjalnie niewydzienieni	23	23	—	—	—	—	—	—	—	23	23	—	—	—	—	—	—	—
101	Tracze	2	2	—	—	—	—	—	—	—	2	2	—	—	—	—	—	—	—
102	Stolarze	3	3	—	—	—	—	—	—	—	3	3	—	—	—	—	—	—	—
140	13. PRACUJĄCY W BUDOWNICTWIE WSZELKIEGO RODZAJU: specjalnie niewydzienieni	2	2	—	—	—	—	—	—	—	2	2	—	—	—	—	—	—	—
144	Cieśle	11	11	—	—	—	—	—	—	—	11	11	—	—	—	—	—	—	—
145	Mularze i żelbetnicy	2	2	—	—	—	—	—	—	—	2	2	—	—	—	—	—	—	—
180	16. RÓŻNI ROBOTNICZY: robotnicy niewykwalifikowani (wyróbni)	47	24	23	—	—	—	—	—	—	47	24	23	—	—	—	—	—	—
237	20. PRACUJĄCY W ŻEGLUDZE ORAZ W POZOSTAŁYCH RODZAJACH KOMUNIKACJI I TRANSPORTU: furmani, woźnice i stangreci	7	7	—	—	—	—	—	—	—	7	7	—	—	—	—	—	—	—
310	22. WYKONYWAJĄCY CZYNNOŚCI ADMINISTRACYJNE, GOSPODARCZE I BIUROWE: specjalnie niewydzienieni	52	42	10	—	—	—	52	42	10	—	—	—	—	—	—	—	—	—
311	Administratorzy, dyrektorzy, kierownicy i t. p.	6	5	1	—	—	—	6	5	1	—	—	—	—	—	—	—	—	—
313	Kontrolerzy	2	1	1	—	—	—	2	1	1	—	—	—	—	—	—	—	—	—
315	Kasjerzy	7	7	—	—	—	—	7	7	—	—	—	—	—	—	—	—	—	—
316	Sekretarze i korespondenci	12	11	1	—	—	—	12	11	1	—	—	—	—	—	—	—	—	—
320	23. WYKONYWAJĄCY CZYNNOŚCI TECHNICZNE I NADZORCZE: specjalnie niewydzienieni	46	46	—	—	—	—	46	46	—	—	—	—	—	—	—	—	—	—
324	Leśnicy, inżynierowie i technicy leśni	209	209	—	—	—	—	208	208	—	—	—	—	1	—	1	—	—	—
325	Inżynierowie	1	1	—	—	—	—	1	1	—	—	—	—	—	—	—	—	—	—
510	29. SŁUŻBA DOMOWA I INNE USŁUGI OSOBISTE: woźni, szwajcarzy, lokaje i portjerzy	3	3	—	—	—	—	—	—	—	3	3	—	—	—	—	—	—	—
512	Stróże	14	14	—	—	—	—	—	—	—	14	14	—	—	—	—	—	—	—
3. GÓRNICTWÓ, KAMIENIOŁOMY I T. P.																			
OGÓŁEM		355	340	15	25	21	4	38	38	—	291	281	10	1	—	1	—	—	—
020	2. PRACUJĄCY PRZY WYDOBYWANIU MINERALÓW: specjalnie niewydzienieni	147	142	5	25	21	4	—	—	—	121	121	—	1	—	1	—	—	—
021	Wiertacze	2	2	—	—	—	—	—	—	—	2	2	—	—	—	—	—	—	—
022	Górnicy na dole (lamacze, strzelcy, minerzy i t. p.)	7	7	—	—	—	—	—	—	—	7	7	—	—	—	—	—	—	—
023	Cieśle górniczy, budowacze i mularze dołowi	4	4	—	—	—	—	—	—	—	4	4	—	—	—	—	—	—	—
040	4. PRACUJĄCY PRZY OBRÓBCE METALI WSZELKIEGO RODZAJU ORAZ ELEKTROTECHNICY: specjalnie niewydzienieni	1	1	—	—	—	—	—	—	—	1	1	—	—	—	—	—	—	—
043	Kowale	2	2	—	—	—	—	—	—	—	2	2	—	—	—	—	—	—	—
046	Ślusarze zwykli i narzędziowi	6	6	—	—	—	—	—	—	—	6	6	—	—	—	—	—	—	—
053	Mechanicy	3	3	—	—	—	—	—	—	—	3	3	—	—	—	—	—	—	—

Tablica XXIII. LUDNOŚĆ CZYNNA ZAWODOWO WEDŁUG ZAWODU SUBJEKTYWNEGO
I STANOWISKA SPOŁECZNEGO W POSZCZEGÓLNYCH GAŁĘZIACH ZAWODU OBJEKTYWNEGO (c. d.).

WOJEWÓDZTWO.

WOJ. WARSZAWSKIE — MIASTA I WIEŚ RAZEM.

Znak klasy- fika- cyjny	ZAWÓD SUBJEKTYWNY	Ogółem			Samodzielni			Personel pracowniczy i nadzorczy			Robotnicy			Pomagający członkowie rodzin			Niewiado- me stano- wisko społeczne		
		r	m	k	r	m	k	r	m	k	r	m	k	r	m	k	r	m	k
090	8. PRACUJĄCY PRZY WYRO- BIE SKÓRY I PRZEDMIO- TÓW ZE SKÓRY ORAZ Z MATERJAŁÓW POKREW- NYCH: specjalnie niewydzie- leni	1	1	—	—	—	—	—	—	—	—	1	1	—	—	—	—	—	—
102	9. PRACUJĄCY PRZY OBRÓB- CE DRZEWA: stolarze	2	2	—	—	—	—	—	—	—	—	2	2	—	—	—	—	—	—
140	13. PRACUJĄCY W BUDOW- NICTWIE WSZELKIEGO RODZAJU: specjalnie niewy- dzieleni	2	2	—	—	—	—	—	—	—	—	2	2	—	—	—	—	—	—
161	14. PRACUJĄCY PRZY OBSŁU- DZE MASZYN: maszyniści	3	3	—	—	—	—	—	—	—	—	3	3	—	—	—	—	—	—
162	Palacze i kotłowi	10	10	—	—	—	—	—	—	—	—	10	10	—	—	—	—	—	—
180	16. RÓŻNI ROBOTNICZY: robot- nicy niewykwalifikowani (wy- robnicy)	113	104	9	—	—	—	—	—	—	—	113	104	9	—	—	—	—	—
234	20. PRACUJĄCY W ŻEGLU- DZE ORAZ W POZOSTA- ŁYCH RODZAJACH KOMU- NIKACJI I TRANSPORTU: szoferzy	1	1	—	—	—	—	—	—	—	—	1	1	—	—	—	—	—	—
237	Furmani, woźnice i stangreci	4	4	—	—	—	—	—	—	—	—	4	4	—	—	—	—	—	—
310	22. WYKONYWAJĄCY CZYN- NOŚCI ADMINISTRACYJ- NE, GOSPODARCZE I BIU- ROWE: specjalnie niewydzie- leni	3	3	—	—	—	—	3	3	—	—	—	—	—	—	—	—	—	—
311	Administratorzy, dyrektorzy, kierownicy i t. p.	7	7	—	—	—	—	7	7	—	—	—	—	—	—	—	—	—	—
312	Magazynierzy i ekspedytorzy	3	3	—	—	—	—	3	3	—	—	—	—	—	—	—	—	—	—
314	Księgowi (buchalterzy)	3	3	—	—	—	—	3	3	—	—	—	—	—	—	—	—	—	—
315	Kasjerzy	1	1	—	—	—	—	1	1	—	—	—	—	—	—	—	—	—	—
316	Sekretarze i korespondenci	1	1	—	—	—	—	1	1	—	—	—	—	—	—	—	—	—	—
320	23. WYKONYWAJĄCY CZYN- NOŚCI TECHNICZNE I NAD- ZORCZE: specjalnie niewydzie- leni	10	10	—	—	—	—	10	10	—	—	—	—	—	—	—	—	—	—
331	Majstrowie	1	1	—	—	—	—	1	1	—	—	—	—	—	—	—	—	—	—
332	Brygadziści i dziesiątnicy	9	9	—	—	—	—	9	9	—	—	—	—	—	—	—	—	—	—
510	29. SŁUŻBA DOMOWA I INNE USŁUGI OSOBISTE: woźni, szwajcarzy, lokaje i portjerzy	1	—	1	—	—	—	—	—	—	—	1	—	1	—	—	—	—	—
512	Stróże	8	8	—	—	—	—	—	—	—	—	8	8	—	—	—	—	—	—

4. PRZEMYSŁ MINERALNY

OGÓLEM		4 452	3 705	747	317	307	10	201	191	10	3 876	3 160	716	49	40	9	9	7	2
030	3. PRACUJĄCY PRZY OBRÓB- CE MINERAŁÓW: specjal- nie niewydzienieni	572	389	183	120	110	10	2	2	—	419	254	165	22	16	6	9	7	2
031	Strycharze	761	761	—	45	45	—	32	32	—	681	681	—	3	3	—	—	—	—
032	Garncarze	176	172	4	105	105	—	—	—	—	57	56	1	14	11	3	—	—	—
033	Kamieniarze i rzeźbiarze w ka- mieniu	84	84	—	40	40	—	—	—	—	37	37	—	7	7	—	—	—	—
034	Hutnicy szklani	291	291	—	—	—	—	5	5	—	283	283	—	3	3	—	—	—	—
035	Szlifierze	23	23	—	7	7	—	2	2	—	14	14	—	—	—	—	—	—	—
040	4. PRACUJĄCY PRZY OBRÓB- CE METALI WSZELKIEGO RODZAJU ORAZ ELEKTRO- TECHNICY: specjalnie nie- wydzienieni	17	17	—	—	—	—	—	—	—	17	17	—	—	—	—	—	—	—
043	Kowale	31	31	—	—	—	—	—	—	—	31	31	—	—	—	—	—	—	—
046	Ślusarze zwykli i narzędziowi	27	27	—	—	—	—	1	1	—	26	26	—	—	—	—	—	—	—
049	Tokarze metalowi	3	3	—	—	—	—	—	—	—	3	3	—	—	—	—	—	—	—
053	Mechanicy	14	14	—	—	—	—	1	1	—	13	13	—	—	—	—	—	—	—
054	Monterzy, elektromonterzy i elektrotechnicy	2	2	—	—	—	—	—	—	—	2	2	—	—	—	—	—	—	—
092	8. PRACUJĄCY PRZY WYRO- BIE SKÓRY I PRZEDMIO- TÓW ZE SKÓRY ORAZ Z MATERJAŁÓW POKREW- NYCH: rymarze i siodlarze	1	1	—	—	—	—	—	—	—	1	1	—	—	—	—	—	—	—
100	9. PRACUJĄCY PRZY OBRÓB- CE DRZEWA: specjalnie nie- wydzienieni	4	4	—	—	—	—	—	—	—	4	4	—	—	—	—	—	—	—
102	Stolarze	17	17	—	—	—	—	—	—	—	17	17	—	—	—	—	—	—	—
104	Bednarze	1	1	—	—	—	—	—	—	—	1	1	—	—	—	—	—	—	—
105	Tokarze	2	2	—	—	—	—	—	—	—	2	2	—	—	—	—	—	—	—
106	Stelmachowie	7	7	—	—	—	—	—	—	—	7	7	—	—	—	—	—	—	—
140	13. PRACUJĄCY W BUDOW- NICTWIE WSZELKIEGO RODZAJU: specjalnie niewy- dzieleni	26	26	—	—	—	—	—	—	—	26	26	—	—	—	—	—	—	—
144	Cieśle	16	16	—	—	—	—	1	1	—	15	15	—	—	—	—	—	—	—
145	Mularze i żelbetnicy	53	53	—	—	—	—	—	—	—	53	53	—	—	—	—	—	—	—

Tablica XXIII. LUDNOŚĆ CZYNNA ZAWODOWO WEDŁUG ZAWODU SUBJEKTYWNEGO I STANOWISKA SPOŁECZNEGO W POSZCZEGÓLNYCH GAŁĘZIACH ZAWODU OBJEKTYWNEGO (c. d.).

WOJEWÓDZTWO.

WOJ. WARSZAWSKIE — MIASTA I WIEŚ RAZEM.

Znak klasyfikacyjny	ZAWÓD SUBJEKTYWNY	Ogółem			Samodzielni			Personel pracowniczy i nadzorczy			Robotnicy			Pomagający członkowie rodzin			Niewiadome stanowisko społeczne		
		r	m	k	r	m	k	r	m	k	r	m	k	r	m	k	r	m	k
6. PRZEMYSŁ METALOWY																			
	OGÓLEM	7 026	6 886	140	3 509	3 482	27	96	90	6	2 807	2 719	88	611	592	19	3	3	—
040	4. PRACUJĄCY PRZY OBRÓBCE METALI WSZELKIEGO RODZAJU ORAZ ELEKTROTECHNICY: specjalnie niewydzienieni	1 209	1 157	52	96	69	27	2	2	—	936	929	7	172	154	18	3	3	—
043	Kowale	3 154	3 154	—	2 302	2 302	—	2	2	—	541	541	—	309	309	—	—	—	—
044	Odlewacze (giserzy)	45	45	—	4	4	—	1	1	—	40	40	—	—	—	—	—	—	—
045	Blacharze i lutownicy	523	523	—	390	390	—	—	—	—	74	74	—	59	59	—	—	—	—
046	Ślusarze zwykli i narzędziowi.	1 113	1 113	—	592	592	—	7	7	—	459	459	—	55	55	—	—	—	—
049	Tokarze metalowi	51	51	—	4	4	—	2	2	—	43	43	—	2	2	—	—	—	—
050	Kotlarze i nitownicy	42	42	—	7	7	—	1	1	—	32	32	—	2	2	—	—	—	—
051	Bronzownicy	7	7	—	4	4	—	—	—	—	3	3	—	—	—	—	—	—	—
053	Mechanicy	143	143	—	99	99	—	1	1	—	34	34	—	9	9	—	—	—	—
054	Monterzy, elektromonterzy i elektrotechnicy	19	19	—	5	5	—	—	—	—	14	14	—	—	—	—	—	—	—
055	Nożownicy i pilnikarze	18	18	—	4	4	—	—	—	—	12	12	—	2	2	—	—	—	—
056	Płatnerze, puszkarze i rusznikarze	4	4	—	2	2	—	—	—	—	2	2	—	—	—	—	—	—	—
090	8. PRACUJĄCY PRZY WYROBIE SKÓRY I PRZEDMIOTÓW ZE SKÓRY ORAZ Z MATERJAŁÓW POKREWNYCH: specjalnie niewydzienieni	2	2	—	—	—	—	—	—	—	2	2	—	—	—	—	—	—	—
092	Rymarze i siodlarze	1	1	—	—	—	—	—	—	—	1	1	—	—	—	—	—	—	—
100	9. PRACUJĄCY PRZY OBRÓBCE DRZEWA: specjalnie niewydzienieni	1	1	—	—	—	—	—	—	—	1	1	—	—	—	—	—	—	—
101	Tracze	2	2	—	—	—	—	—	—	—	2	2	—	—	—	—	—	—	—
102	Stolarze	32	32	—	—	—	—	1	1	—	31	31	—	—	—	—	—	—	—
103	Modelarze	4	4	—	—	—	—	1	1	—	3	3	—	—	—	—	—	—	—
105	Tokarze	2	2	—	—	—	—	—	—	—	2	2	—	—	—	—	—	—	—
106	Stelmachowie	7	7	—	—	—	—	—	—	—	7	7	—	—	—	—	—	—	—
140	13. PRACUJĄCY W BUDOWNICTWIE WSZELKIEGO RODZAJU: specjalnie niewydzienieni	3	3	—	—	—	—	—	—	—	3	3	—	—	—	—	—	—	—
143	Studniarze	1	1	—	—	—	—	—	—	—	1	1	—	—	—	—	—	—	—
144	Cieśle	16	16	—	—	—	—	—	—	—	16	16	—	—	—	—	—	—	—
145	Mularze i żelbetnicy	20	20	—	—	—	—	—	—	—	20	20	—	—	—	—	—	—	—
150	Malarze, lakiernicy i tapetiarze	4	4	—	—	—	—	—	—	—	4	4	—	—	—	—	—	—	—
151	Szklarze	2	2	—	—	—	—	—	—	—	2	2	—	—	—	—	—	—	—
160	14. PRACUJĄCY PRZY OBSŁUDZE MASZYN: specjalnie niewydzienieni	1	1	—	—	—	—	—	—	—	1	1	—	—	—	—	—	—	—
161	Maszyniści	3	3	—	—	—	—	—	—	—	3	3	—	—	—	—	—	—	—
162	Palacze i kotłowi	3	3	—	—	—	—	—	—	—	3	3	—	—	—	—	—	—	—
180	16. RÓŻNI ROBOTNICZY: robotnicy niewykwalifikowani (wyrobniczy)	471	392	79	—	—	—	—	—	—	471	392	79	—	—	—	—	—	—
234	20. PRACUJĄCY W ŻEGLUDZE ORAZ W POZOSTAŁYCH RODZAJACH KOMUNIKACJI I TRANSPORTU: szoferzy	4	4	—	—	—	—	—	—	—	4	4	—	—	—	—	—	—	—
237	Furmani, woźnice i stangreci	2	2	—	—	—	—	—	—	—	2	2	—	—	—	—	—	—	—
310	22. WYKONYWAJĄCY CZYNNOŚCI ADMINISTRACYJNE, GOSPODARCZE I BIUROWE: specjalnie niewydzienieni	20	15	5	—	—	—	19	15	4	—	—	—	1	—	1	—	—	—
311	Administratorzy, dyrektorzy, kierownicy i t. p.	6	6	—	—	—	—	6	6	—	—	—	—	—	—	—	—	—	—
312	Magazynierzy i ekspedytorzy	4	4	—	—	—	—	4	4	—	—	—	—	—	—	—	—	—	—
313	Kontrolerzy	3	3	—	—	—	—	3	3	—	—	—	—	—	—	—	—	—	—
314	Księgowi (buchalterzy)	8	7	1	—	—	—	8	7	1	—	—	—	—	—	—	—	—	—
315	Kasjerzy	2	1	1	—	—	—	2	1	1	—	—	—	—	—	—	—	—	—
320	23. WYKONYWAJĄCY CZYNNOŚCI TECHNICZNE I NADZORCZE: specjalnie niewydzienieni	6	6	—	—	—	—	6	6	—	—	—	—	—	—	—	—	—	—
325	Inżynierowie	13	13	—	—	—	—	13	13	—	—	—	—	—	—	—	—	—	—
329	Technicy	9	9	—	—	—	—	9	9	—	—	—	—	—	—	—	—	—	—
330	Kreślarze i rysownicy	1	1	—	—	—	—	1	1	—	—	—	—	—	—	—	—	—	—
331	Majstrowie	6	6	—	—	—	—	6	6	—	—	—	—	—	—	—	—	—	—
332	Brygadziści i dziesiętnicy	1	1	—	—	—	—	1	1	—	—	—	—	—	—	—	—	—	—
500	29. SŁUŻBA DOMOWA I INNE USŁUGI OSOBISTE: specjalnie niewydzienieni	4	2	2	—	—	—	—	—	—	4	2	2	—	—	—	—	—	—
510	Woźni, szwajcarzy, lokaje i portjerzy	7	7	—	—	—	—	—	—	—	7	7	—	—	—	—	—	—	—
512	Stróże	27	27	—	—	—	—	—	—	—	27	27	—	—	—	—	—	—	—

Tablica XXIII. LUDNOŚĆ CZYNNA ZAWODOWO WEDŁUG ZAWODU SUBJEKTYWNEGO
I STANOWISKA SPOŁECZNEGO W POSZCZEGÓLNYCH GAŁĘZIACH ZAWODU OBJEKTYWNEGO (c. d.).

WOJEWÓDZTWO.

.WOJ. WARSZAWSKIE — MIASTA I WIEŚ RAZEM.

Znak klasy- fika- cyjny	ZAWÓD SUBJEKTYWNY	Ogółem			Samodzielni			Personel pracowniczy i nadzorczy			Robotnicy			Pomagający członkowie rodzin			Niewiado- me stano- wisko społeczne		
		r	m	k	r	m	k	r	m	k	r	m	k	r	m	k	r	m	k
	7. PRZEMYSŁ MASZYNOWY I ELEKTROTECHNICZNY																		
	OGÓŁEM	1 536	1 496	40	113	110	3	155	137	18	1 256	1 237	19	12	12				
040	4. PRACUJĄCY PRZY OBRÓBCE METALI WSZELKIEGO RODZAJU ORAZ ELEKTROTECHNICZY: specjalnie niewydzieleni	238	231	7	38	35	3	2	2		192	188	4	6	6				
042	Walcownicy	2	2								2	2							
043	Kowale	66	66		3	3					63	63							
044	Odlewacze (giserzy)	70	70					2	2		68	68							
045	Blacharze i lutownicy	6	6								6	6							
046	Ślusarze zwykli i narzędziowi	276	276		5	5		9	9		261	261		1	1				
049	Tokarze metalowi	86	86		2	2		2	2		82	82							
050	Kotlarze i nitownicy	23	23		7	7		1	1		13	13		2	2				
053	Mechanicy	72	72		21	21		3	3		46	46		2	2				
054	Monterzy, elektromonterzy i elektrotechnicy	89	89		37	37					52	52							
092	8. PRACUJĄCY PRZY WYROBIE SKÓRY I PRZEDMIOTÓW ZE SKÓRY ORAZ Z MATERJAŁÓW POKREWNYCH: rymarze i siodlarze	2	2								2	2							
100	9. PRACUJĄCY PRZY OBRÓBCE DRZEWA: specjalnie niewydzieleni	5	5								5	5							
101	Tracze	1	1								1	1							
102	Stolarze	75	75					1	1		74	74							
103	Modelarze	4	4								4	4							
105	Tokarze	6	6								6	6							
106	Stelmachowie	8	8								8	8							
140	13. PRACUJĄCY W BUDOWNICTWIE WSZELKIEGO RODZAJU: specjalnie niewydzieleni	5	5								5	5							
144	Cieśle	17	17					1	1		16	16							
145	Mularze i żelbetnicy	20	20								20	20							
150	Malarze, lakiernicy i tapetiarze	13	13					1	1		12	12							
160	14. PRACUJĄCY PRZY OBSŁUDZE MASZYN: specjalnie niewydzieleni	2	2								2	2							
161	Maszyniści	8	8								8	8							
162	Palacze i kotłowi	5	5								5	5							
163	Smarownicy	2	2								2	2							
180	16. RÓŻNI ROBOTNICZY: robotnicy niewykwalifikowani (wyróbni)	256	241	15							256	241	15						
230	20. PRACUJĄCY W ŻEGLUDZE ORAZ W POZOSTAŁYCH RODZAJACH KOMUNIKACJI I TRANSPORTU: specjalnie niewydzieleni	3	3								3	3							
234	Szoferzy	7	7								7	7							
237	Furmani, woźnice i stangreci	9	9								9	9							
310	22. WYKONYWAJĄCY CZYNNOŚCI ADMINISTRACYJNE, GOSPODARCZE I BIUROWE: specjalnie niewydzieleni	32	26	6				31	25	6				1	1				
311	Administratorzy, dyrektorzy, kierownicy i t. p.	9	9					9	9										
312	Magazynierzy i ekspedytorzy	7	6	1				7	6	1									
313	Kontrolerzy	3	2	1				3	2	1									
314	Księgowi (buchalterzy)	25	21	4				25	21	4									
315	Kasjerzy	9	4	5				9	4	5									
316	Sekretarze i korespondenci	1		1				1		1									
320	23. WYKONYWAJĄCY CZYNNOŚCI TECHNICZNE I NADZORCZE: specjalnie niewydzieleni	3	3					3	3										
325	Inżynierowie	16	16					16	16										
329	Technicy	21	21					21	21										
331	Majstrowie	7	7					7	7										
332	Brygadziści i dziesiątnicy	1	1					1	1										
509	29. SŁUŻBA DOMOWA I INNE USŁUGI OSOBISTE: dozorczy domowi	1	1								1	1							
510	Woźni, szwajcarzy, lokaje i portjerzy	8	8								8	8							
511	Gońcy i chłopcy na posyłki	3	3								3	3							
512	Stráže	14	14								14	14							

Tablica XXIII. LUDNOŚĆ CZYNNA ZAWODOWO WEDŁUG ZAWODU SUBJEKTYWNEGO I STANOWISKA SPOŁECZNEGO W POSZCZEGÓLNYCH GAŁĘZIACH ZAWODU OBJEKTYWNEGO (c. d.).

WOJEWÓDZTWO.

WOJ. WARSZAWSKIE — MIASTA I WIEŚ RAZEM.

Znak klasyfikacyjny	ZAWÓD SUBJEKTYWNY	Ogółem			Samodzielni			Personel pracowniczy i nadzorczy			Robotnicy			Pomagający członkowie rodzin			Niewiadome stanowisko społeczne		
		r	m	k	r	m	k	r	m	k	r	m	k	r	m	k	r	m	k
8. OBRÓBKA METALI SZLACHETNYCH, WYRÓB ZEGARKÓW I INSTRUMENTÓW PRECYZYJNYCH																			
	OGÓLEM	590	575	15	400	391	9	14	11	3	141	141	—	35	32	3			
040	4. PRACUJĄCY PRZY OBRÓBCE METALI WSZELKIEGO RODZAJU ORAZ ELEKTROTECHNICY: specjalnie niewydzieleni	105	99	6	42	38	4	—	—	—	51	51	—	12	10	2			
044	Odlewacze (giserzy)	1	1	—	—	—	—	—	—	—	1	1	—	—	—	—			
045	Błacharze i lutownicy	2	2	—	—	—	—	—	—	—	—	—	—	2	2	—			
046	Slusarze zwykli i narzędziowi	6	6	—	—	—	—	—	—	—	6	6	—	—	—	—			
049	Tokarze metalowi	2	2	—	—	—	—	—	—	—	2	2	—	—	—	—			
050	Kotlarze i nitownicy	12	12	—	—	—	—	—	—	—	9	9	—	3	3	—			
053	Mechanicy	2	2	—	—	—	—	—	—	—	2	2	—	—	—	—			
057	Zegarmistrze	390	384	6	326	321	5	—	—	—	50	50	—	14	13	1			
058	Jubilerzy i złotnicy	42	42	—	32	32	—	—	—	—	6	6	—	4	4	—			
100	9. PRACUJĄCY PRZY OBRÓBCE DRZEWA: specjalnie niewydzieleni	1	1	—	—	—	—	—	—	—	1	1	—	—	—	—			
102	Stolarze	4	4	—	—	—	—	—	—	—	4	4	—	—	—	—			
131	12. PRACUJĄCY W DRUKARSTWIE WSZELKIEGO RODZAJU, W FOTOGRAFII I INTROLIGATORSTWIE: grawerzy	1	1	—	—	—	—	—	—	—	1	1	—	—	—	—			
144	13. PRACUJĄCY W BUDOWNICTWIE WSZELKIEGO RODZAJU: cieśle	1	1	—	—	—	—	—	—	—	1	1	—	—	—	—			
180	16. RÓŻNI ROBOTNICZY: robotnicy niewykwalifikowani (wyrobnicy)	5	5	—	—	—	—	—	—	—	5	5	—	—	—	—			
181	Różni robotnicy wykwalifikowani i półwykwalifikowani	2	2	—	—	—	—	—	—	—	2	2	—	—	—	—			
310	22. WYKONYWAJĄCY CZYNNOSCI ADMINISTRACYJNE, GOSPODARCZE I BIUROWE: specjalnie niewydzieleni	1	1	—	—	—	—	1	1	—	—	—	—	—	—	—			
311	Administratorzy, dyrektorzy, kierownicy i t. p.	1	1	—	—	—	—	1	1	—	—	—	—	—	—	—			
312	Magazynierzy i ekspedytorzy	2	2	—	—	—	—	2	2	—	—	—	—	—	—	—			
314	Księgowi (buchalterzy)	1	—	1	—	—	—	1	—	1	—	—	—	—	—	—			
317	Piszący i piszące na maszynie, stenografisci i stenotypisci	1	—	1	—	—	—	1	—	1	—	—	—	—	—	—			
320	23. WYKONYWAJĄCY CZYNNOSCI TECHNICZNE I NADZORCZE: specjalnie niewydzieleni	6	5	1	—	—	—	6	5	1	—	—	—	—	—	—			
325	Inżynierowie	1	1	—	—	—	—	1	1	—	—	—	—	—	—	—			
329	Technicy	1	1	—	—	—	—	1	1	—	—	—	—	—	—	—			
9. PRZEMYSŁ CHEMICZNY																			
	OGÓLEM	1 374	839	535	86	81	5	116	103	13	1 150	635	515	22	20	2			
040	4. PRACUJĄCY PRZY OBRÓBCE METALI WSZELKIEGO RODZAJU ORAZ ELEKTROTECHNICY: specjalnie niewydzieleni	17	17	—	—	—	—	—	—	—	17	17	—	—	—	—			
043	Kowale	10	10	—	—	—	—	—	—	—	10	10	—	—	—	—			
045	Błacharze i lutownicy	4	4	—	—	—	—	—	—	—	4	4	—	—	—	—			
046	Slusarze zwykli i narzędziowi	42	42	—	—	—	—	2	2	—	40	40	—	—	—	—			
049	Tokarze metalowi	4	4	—	—	—	—	—	—	—	4	4	—	—	—	—			
050	Kotlarze i nitownicy	1	1	—	—	—	—	—	—	—	1	1	—	—	—	—			
053	Mechanicy	12	12	—	—	—	—	2	2	—	10	10	—	—	—	—			
054	Monterzy, elektromonterzy i elektrotechnicy	3	3	—	—	—	—	—	—	—	3	3	—	—	—	—			
060	5. PRACUJĄCY PRZY PRODUKCJI ARTYKUŁÓW CHEMICZNYCH: specjalnie niewydzieleni	106	82	24	55	50	5	—	—	—	42	24	18	9	8	1			
061	Aparatowi (przy aparatach, destylatorzy, rafinerzy, rektyfikatorzy i t. p.)	1	1	—	—	—	—	—	—	—	1	1	—	—	—	—			
062	Mydlarze	48	48	—	25	25	—	1	1	—	11	11	—	11	11	—			
063	Smolarze, dziegciarze i węglarze	2	2	—	1	1	—	—	—	—	1	1	—	—	—	—			
100	9. PRACUJĄCY PRZY OBRÓBCE DRZEWA: specjalnie niewydzieleni	2	2	—	—	—	—	—	—	—	2	2	—	—	—	—			
102	Stolarze	14	14	—	—	—	—	2	2	—	12	12	—	—	—	—			
104	Bednarze	2	2	—	—	—	—	—	—	—	2	2	—	—	—	—			
105	Tokarze	5	5	—	—	—	—	—	—	—	5	5	—	—	—	—			

Tablica XXIII. LUDNOŚĆ CZYNNA ZAWODOWO WEDŁUG ZAWODU SUBJEKTYWNEGO I STANOWISKA SPOŁECZNEGO W POSZCZEGÓLNYCH GAŁĘZIACH ZAWODU OBJEKTYWNEGO (c. d.).

WOJEWÓDZTWO.

WOJ. WARSZAWSKIE — MIASTA I WIEŚ RAZEM.

Znak klasyfikacyjny	ZAWÓD SUBJEKTYWNY	Ogółem			Samodzielni			Personel pracowniczy i nadzorczy			Robotnicy			Pomagający członkowie rodzin			Niewiadome stanowisko społeczne		
		r	m	k	r	m	k	r	m	k	r	m	k	r	m	k	r	m	k
140	13. PRACUJĄCY W BUDOWNICTWIE WSZELKIEGO RODZAJU: specjalnie niewydzienieni	2	2	—	—	—	—	—	—	—	2	2	—	—	—	—	—	—	—
144	Cieśle	11	11	—	—	—	—	—	—	—	11	11	—	—	—	—	—	—	—
145	Mularze i żelbetnicy	16	16	—	—	—	—	—	—	—	16	16	—	—	—	—	—	—	—
150	Malarze, lakiernicy i tapingarze	2	2	—	—	—	—	—	—	—	2	2	—	—	—	—	—	—	—
152	Zduni	1	1	—	—	—	—	—	—	—	1	1	—	—	—	—	—	—	—
160	14. PRACUJĄCY PRZY OBSŁUDZE MASZYN: specjalnie niewydzienieni	1	1	—	—	—	—	—	—	—	1	1	—	—	—	—	—	—	—
161	Maszyniści	3	3	—	—	—	—	—	—	—	3	3	—	—	—	—	—	—	—
162	Palacze i kotłowi	12	12	—	—	—	—	—	—	—	12	12	—	—	—	—	—	—	—
180	16. RÓŻNI ROBOTNICY: robotnicy niewykwalifikowani (wyrobownicy)	884	390	494	—	—	—	—	—	—	884	390	494	—	—	—	—	—	—
181	Różni robotnicy wykwalifikowani i półwykwalifikowani	1	1	—	—	—	—	—	—	—	1	1	—	—	—	—	—	—	—
202	17. HANDLOWCY, POŚREDNICY, BANKOWCY, UBEZPIECZENIOWCY: subjekci sklepowi i sprzedawcy	1	—	1	—	—	—	—	—	—	1	—	1	—	—	—	—	—	—
230	20. PRACUJĄCY W ŻEGLUDZE ORAZ W POZOSTAŁYCH RODZAJACH KOMUNIKACJI I TRANSPORTU: specjalnie niewydzienieni	1	1	—	—	—	—	—	—	—	1	1	—	—	—	—	—	—	—
234	Szoferzy	3	3	—	—	—	—	—	—	—	3	3	—	—	—	—	—	—	—
237	Furmani, woźnice i stangreci	14	14	—	—	—	—	—	—	—	14	14	—	—	—	—	—	—	—
310	22. WYKONYWAJĄCY CZYNNOŚCI ADMINISTRACYJNE, GOSPODARCZE I BIUROWE: specjalnie niewydzienieni	29	22	7	—	—	—	28	22	6	—	—	—	1	—	—	1	—	—
311	Administratorzy, dyrektorzy, kierownicy i t. p.	10	10	—	—	—	—	10	10	—	—	—	—	—	—	—	—	—	—
312	Magazynierzy i ekspedytorzy	7	7	—	—	—	—	7	7	—	—	—	—	—	—	—	—	—	—
313	Kontrolerzy	1	1	—	—	—	—	1	1	—	—	—	—	—	—	—	—	—	—
314	Księgowi (buchalterzy)	9	7	2	—	—	—	8	6	2	—	—	—	1	1	—	—	—	—
315	Kasjerzy	2	2	—	—	—	—	2	2	—	—	—	—	—	—	—	—	—	—
316	Sekretarze i korespondenci	8	6	2	—	—	—	8	6	2	—	—	—	—	—	—	—	—	—
317	Piszący i piszące na maszynie, stenografisci i stenotypisci	2	—	2	—	—	—	2	—	2	—	—	—	—	—	—	—	—	—
320	23. WYKONYWAJĄCY CZYNNOŚCI TECHNICZNE I NADZORCZE: specjalnie niewydzienieni	6	5	1	—	—	—	6	5	1	—	—	—	—	—	—	—	—	—
325	Inżynierowie	15	15	—	—	—	—	15	15	—	—	—	—	—	—	—	—	—	—
328	Chemicy i laboranci	8	8	—	5	5	—	3	3	—	—	—	—	—	—	—	—	—	—
329	Technicy	5	5	—	—	—	—	5	5	—	—	—	—	—	—	—	—	—	—
331	Majstrowie	6	6	—	—	—	—	6	6	—	—	—	—	—	—	—	—	—	—
332	Brygadziści i dziesiętnicy	8	8	—	—	—	—	8	8	—	—	—	—	—	—	—	—	—	—
500	29. SŁUŻBA DOMOWA I INNE USŁUGI OSOBISTE: specjalnie niewydzienieni	2	—	2	—	—	—	—	—	—	2	—	2	—	—	—	—	—	—
510	Woźni, szwajcarzy, lokaje i portjerzy	7	7	—	—	—	—	—	—	—	7	7	—	—	—	—	—	—	—
511	Gońcy i chłopcy na posyłki	1	1	—	—	—	—	—	—	—	1	1	—	—	—	—	—	—	—
512	Stróże	23	23	—	—	—	—	—	—	—	23	23	—	—	—	—	—	—	—

10. PRZEMYSŁ WŁÓKIENNICZY

	OGÓLEM	5 193	3 180	2 013	844	542	302	291	246	45	3 949	2 321	1 628	109	71	38	—	—	—
040	4. PRACUJĄCY PRZY OBRÓBCE METALI WSZELKIEGO RODZAJU ORAZ ELEKTROTECHNICY: specjalnie niewydzienieni	46	46	—	—	—	—	—	—	—	46	46	—	—	—	—	—	—	—
043	Kowale	24	24	—	—	—	—	—	—	—	24	24	—	—	—	—	—	—	—
045	Błacharze i lutownicy	10	10	—	—	—	—	—	—	—	10	10	—	—	—	—	—	—	—
046	Słusarze zwykli i narzędziowi	137	137	—	—	—	—	—	—	—	137	137	—	—	—	—	—	—	—
049	Tokarze metalowi	25	25	—	—	—	—	—	—	—	25	25	—	—	—	—	—	—	—
050	Kotlarze i nitownicy	5	5	—	—	—	—	—	—	—	5	5	—	—	—	—	—	—	—
053	Mechanicy	10	10	—	—	—	—	—	—	—	10	10	—	—	—	—	—	—	—
054	Monterzy, elektromonterzy i elektrotechnicy	23	23	—	—	—	—	—	—	—	23	23	—	—	—	—	—	—	—
070	6. PRACUJĄCY PRZY PRODUKCJI WYROBÓW WŁÓKIENNICZYCH: specjalnie niewydzienieni	2 142	763	1 379	64	49	15	1	1	—	2 050	696	1 354	27	17	10	—	—	—
071	Przędzarze	58	38	20	22	3	19	3	3	—	32	32	—	1	—	1	—	—	—
072	Tkacze	910	812	98	344	258	86	30	30	—	498	497	1	38	27	11	—	—	—
073	Farbiarze	136	117	19	72	58	14	2	2	—	56	53	3	6	4	2	—	—	—
074	Pończosznicy i trykotażnicy	325	162	163	85	35	50	5	5	—	229	119	110	6	3	3	—	—	—
075	Hafciarze i koronkarze	184	22	162	124	12	112	—	—	—	49	9	40	11	1	10	—	—	—
076	Powroźnicy	174	167	7	133	127	6	—	—	—	21	21	—	20	19	1	—	—	—

Tablica XXIII. LUDNOŚĆ CZYNNA ZAWODOWO WEDŁUG ZAWODU SUBJEKTYWNEGO I STANOWISKA SPOŁECZNEGO W POSZCZEGÓLNYCH GAŁĘZIACH ZAWODU OBJEKTYWNEGO (c. d.).

WOJEWÓDZTWO.

WOJ. WARSZAWSKIE — MIASTA I WIEŚ RAZEM.

Znak klasyfikacyjny	ZAWÓD SUBJEKTYWNY	Ogółem			Samodzielni			Personel pracowniczy i nadzorczy			Robotnicy			Pomagający członkowie rodzin			Niewiadome stanowisko społeczne		
		r	m	k	r	m	k	r	m	k	r	m	k	r	m	k	r	m	k
092	8. PRACUJĄCY PRZY WYROBIE SKÓRY I PRZEDMIOTÓW ZE SKÓRY ORAZ Z MATERJAŁÓW POKREWNYCH: rymarze i siodlarze . . .	6	6	—	—	—	—	—	—	—	6	6	—	—	—	—	—	—	—
100	9. PRACUJĄCY PRZY OBRÓBCE DRZEWA: specjalnie niewydzieleni	5	5	—	—	—	—	—	—	5	5	—	—	—	—	—	—	—	—
102	Stolarze	54	54	—	—	—	—	—	—	54	54	—	—	—	—	—	—	—	—
104	Bednarze	2	2	—	—	—	—	—	—	2	2	—	—	—	—	—	—	—	—
105	Tokarze	1	1	—	—	—	—	—	—	1	1	—	—	—	—	—	—	—	—
106	Stelmachowie	5	5	—	—	—	—	—	—	5	5	—	—	—	—	—	—	—	—
120	11. PRACUJĄCY PRZY WYROBIE ODZIEŻY: specjalnie niewydzieleni	1	—	—	1	—	—	—	—	1	—	—	1	—	—	—	—	—	—
121	Szwacze i szwaczki	7	1	—	6	—	—	—	—	7	1	—	6	—	—	—	—	—	—
140	13. PRACUJĄCY W BUDOWNICTWIE WSZELKIEGO RODZAJU: specjalnie niewydzieleni	20	20	—	—	—	—	—	—	20	20	—	—	—	—	—	—	—	—
144	Cieśle	44	44	—	—	—	—	—	—	44	44	—	—	—	—	—	—	—	—
145	Mularze i żelbetnicy	62	62	—	—	—	—	—	—	62	62	—	—	—	—	—	—	—	—
146	Dekarze	5	5	—	—	—	—	—	—	5	5	—	—	—	—	—	—	—	—
150	Malarze, lakiernicy i tapeciarze	2	2	—	—	—	—	—	—	2	2	—	—	—	—	—	—	—	—
151	Szklarze	3	3	—	—	—	—	—	—	3	3	—	—	—	—	—	—	—	—
160	14. PRACUJĄCY PRZY OBSŁUDZE MASZYN: specjalnie niewydzieleni	5	5	—	—	—	—	—	—	5	5	—	—	—	—	—	—	—	—
161	Maszyniści	5	5	—	—	—	—	—	—	5	5	—	—	—	—	—	—	—	—
162	Palacze i kotłowi	18	18	—	—	—	—	—	—	18	18	—	—	—	—	—	—	—	—
163	Smarownicy	8	8	—	—	—	—	—	—	8	8	—	—	—	—	—	—	—	—
180	16. RÓŻNI ROBOTNICZY: robotnicy niewykwalifikowani (wyróbni)	343	232	—	III	—	—	—	—	343	232	—	—	—	—	—	—	—	—
202	17. HANDLOWCY, POŚREDNICY, BANKOWCY, UBEZPIECZENIOWCY: subjekci sklepowi i sprzedawcy	2	2	—	—	—	—	—	—	2	2	—	—	—	—	—	—	—	—
234	20. PRACUJĄCY W ŻEGLU DZIE ORAZ W POZOSTAŁYCH RODZAJACH KOMUNIKACJI I TRANSPORTU: szoferzy	2	2	—	—	—	—	—	—	2	2	—	—	—	—	—	—	—	—
237	Furmani, woźnice i stangreci	18	18	—	—	—	—	—	—	18	18	—	—	—	—	—	—	—	—
310	22. WYKONYWAJĄCY CZYNNOŚCI ADMINISTRACYJNE, GOSPODARCZE I BIUROWE: specjalnie niewydzieleni	137	99	—	38	—	—	—	—	137	99	—	—	—	—	—	—	—	—
311	Administratorzy, dyrektorzy, kierownicy i t. p.	10	9	—	1	—	—	—	—	10	9	—	—	—	—	—	—	—	—
312	Magazynierzy i ekspedytorzy	12	12	—	—	—	—	—	—	12	12	—	—	—	—	—	—	—	—
313	Kontrolerzy	4	3	—	1	—	—	—	—	4	3	—	—	—	—	—	—	—	—
314	Księgowi (buchalterzy)	21	18	—	3	—	—	—	—	21	18	—	—	—	—	—	—	—	—
315	Kasjerzy	4	3	—	1	—	—	—	—	4	3	—	—	—	—	—	—	—	—
316	Sekretarze i korespondenci	2	2	—	—	—	—	—	—	2	2	—	—	—	—	—	—	—	—
317	Piszący i piszące na maszynie, stenografisci i stenotypisci	1	—	—	1	—	—	—	—	1	—	—	—	—	—	—	—	—	—
320	23. WYKONYWAJĄCY CZYNNOŚCI TECHNICZNE I NADZORCZE: specjalnie niewydzieleni	6	6	—	—	—	—	—	—	6	6	—	—	—	—	—	—	—	—
325	Inżynierowie	12	12	—	—	—	—	—	—	12	12	—	—	—	—	—	—	—	—
328	Chemicy i laboranci	4	4	—	—	—	—	—	—	4	4	—	—	—	—	—	—	—	—
329	Technicy	5	5	—	—	—	—	—	—	5	5	—	—	—	—	—	—	—	—
331	Majstrowie	22	22	—	—	—	—	—	—	22	22	—	—	—	—	—	—	—	—
332	Brygadziści i dziesiątnicy	10	10	—	—	—	—	—	—	10	10	—	—	—	—	—	—	—	—
500	29. SŁUŻBA DOMOWA I INNE USŁUGI OSOBISTE: specjalnie niewydzieleni	1	—	—	1	—	—	—	—	1	—	—	1	—	—	—	—	—	—
510	Woźni, szwajcarzy, lokaje i portjerzy	28	28	—	—	—	—	—	—	28	28	—	—	—	—	—	—	—	—
511	Gońcy i chłopcy na posyłki	3	3	—	—	—	—	—	—	3	3	—	—	—	—	—	—	—	—
512	Stróże	84	83	—	1	—	—	—	—	84	83	—	—	—	—	—	—	—	—
II. PRZEMYSŁ PAPIERNICZY																			
OGÓŁEM		2 151	1 732	419	63	59	4	149	128	21	1 927	1 541	386	12	4	8	—	—	—
040	4. PRACUJĄCY PRZY OBRÓBCE METALI WSZELKIEGO RODZAJU ORAZ ELEKTROTECHNICZY: specjalnie niewydzieleni	20	20	—	—	—	—	—	—	—	20	20	—	—	—	—	—	—	—
043	Kowale	13	13	—	—	—	—	—	—	—	13	13	—	—	—	—	—	—	—
044	Odlewacze (giserzy)	2	2	—	—	—	—	—	—	—	2	2	—	—	—	—	—	—	—
045	Blacharze i lutownicy	1	1	—	—	—	—	—	—	—	1	1	—	—	—	—	—	—	—
046	Ślusarze zwykli i narzędziowi	57	57	—	—	—	—	—	—	1	1	—	56	56	—	—	—	—	—

Tablica XXIII. LUDNOŚĆ CZYNNA ZAWODOWO WEDŁUG ZAWODU SUBJEKTYWNEGO I STANOWISKA SPOŁECZNEGO W POSZCZEGÓLNYCH GAŁĘZIACH ZAWODU OBJEKTYWNEGO (c. d.).

WOJEWÓDZTWO.

WOJ. WARSZAWSKIE — MIASTA I WIEŚ RAZEM.

Znak klasyfikacyjny	ZAWÓD SUBJEKTYWNY	Ogółem			Samodzielni			Personel pracowniczy i nadzorczy			Robotnicy			Pomagający członkowie rodzin			Niewiadome stanowiska społeczne		
		r	m	k	r	m	k	r	m	k	r	m	k	r	m	k	r	m	k
049	Tokarze metalowi	11	11	—	—	—	—	2	2	—	9	9	—	—	—	—	—	—	—
050	Kotlarze i nitownicy	4	4	—	—	—	—	—	—	—	4	4	—	—	—	—	—	—	—
053	Mechanicy	3	3	—	—	—	—	—	—	—	3	3	—	—	—	—	—	—	—
054	Monterzy, elektromonterzy i elektrotechnicy	8	8	—	—	—	—	2	2	—	6	6	—	—	—	—	—	—	—
080	7. PRACUJĄCY PRZY PRODUKCJI PAPIERU I WYROBÓW Z PAPIERU: specjalnie niewydzienieni	388	297	91	63	59	4	4	4	—	309	230	79	12	4	8	—	—	—
092	8. PRACUJĄCY PRZY WYROBIE SKÓRY I PRZEDMIOTÓW ZE SKÓRY ORAZ Z MATERJAŁÓW POKREWNYCH: rymarze i siodlarze	7	7	—	—	—	—	—	—	—	7	7	—	—	—	—	—	—	—
100	9. PRACUJĄCY PRZY OBRÓBCE DRZEWA: specjalnie niewydzienieni	20	20	—	—	—	—	—	—	—	20	20	—	—	—	—	—	—	—
101	Tracze	3	3	—	—	—	—	—	—	—	3	3	—	—	—	—	—	—	—
102	Stolarze	14	14	—	—	—	—	—	—	—	14	14	—	—	—	—	—	—	—
103	Modelarze	1	1	—	—	—	—	—	—	—	1	1	—	—	—	—	—	—	—
104	Bednarze	3	3	—	—	—	—	—	—	—	3	3	—	—	—	—	—	—	—
106	Stelmachowie	5	5	—	—	—	—	—	—	—	5	5	—	—	—	—	—	—	—
140	13. PRACUJĄCY W BUDOWNICTWIE WSZELKIEGO RODZAJU: specjalnie niewydzienieni	15	15	—	—	—	—	—	—	—	15	15	—	—	—	—	—	—	—
144	Cieśle	22	22	—	—	—	—	1	1	—	21	21	—	—	—	—	—	—	—
145	Mularze i żelbetnicy	33	33	—	—	—	—	1	1	—	32	32	—	—	—	—	—	—	—
146	Dekarze	1	1	—	—	—	—	—	—	—	1	1	—	—	—	—	—	—	—
150	Malarze, lakiernicy i tapetiarze	4	4	—	—	—	—	—	—	—	4	4	—	—	—	—	—	—	—
151	Szklarze	1	1	—	—	—	—	—	—	—	1	1	—	—	—	—	—	—	—
152	Zduni	1	1	—	—	—	—	—	—	—	1	1	—	—	—	—	—	—	—
160	14. PRACUJĄCY PRZY OBSŁUDZE MASZYN: specjalnie niewydzienieni	41	41	—	—	—	—	—	—	—	41	41	—	—	—	—	—	—	—
161	Maszyniści	33	33	—	—	—	—	—	—	—	33	33	—	—	—	—	—	—	—
162	Palacze i kotłowi	34	34	—	—	—	—	—	—	—	34	34	—	—	—	—	—	—	—
163	Smarownicy	13	13	—	—	—	—	—	—	—	13	13	—	—	—	—	—	—	—
180	16. RÓŻNI ROBOTNICZY: robotnicy niewykwalifikowani (wyróbni)	1 179	876	303	—	—	—	—	—	—	1 179	876	303	—	—	—	—	—	—
202	17. HANDLOWCY, POŚREDNICY, BANKOWCY, UBEZPIECZENIOWCY: subjekci sklepowi i sprzedawcy	1	1	—	—	—	—	—	—	—	1	1	—	—	—	—	—	—	—
234	20. PRACUJĄCY W ŻEGLUDZE ORAZ W POZOSTAŁYCH RODZAJACH KOMUNIKACJI I TRANSPORTU: szoferzy	7	7	—	—	—	—	—	—	—	7	7	—	—	—	—	—	—	—
237	Furmani, woźnice i stangreci	11	11	—	—	—	—	—	—	—	11	11	—	—	—	—	—	—	—
310	22. WYKONYWAJĄCY CZYNNOŚCI ADMINISTRACYJNE, GOSPODARCZE I BIUROWE: specjalnie niewydzienieni	51	36	15	—	—	—	51	36	15	—	—	—	—	—	—	—	—	—
311	Administratorzy, dyrektorzy, kierownicy i t. p.	12	12	—	—	—	—	12	12	—	—	—	—	—	—	—	—	—	—
312	Magazynierzy i ekspedytorzy	9	9	—	—	—	—	9	9	—	—	—	—	—	—	—	—	—	—
313	Kontrolerzy	1	1	—	—	—	—	1	1	—	—	—	—	—	—	—	—	—	—
314	Księgowi (buchalterzy)	3	3	—	—	—	—	3	3	—	—	—	—	—	—	—	—	—	—
315	Kasjerzy	3	3	—	—	—	—	3	3	—	—	—	—	—	—	—	—	—	—
320	23. WYKONYWAJĄCY CZYNNOŚCI TECHNICZNE I NADZORCZE: specjalnie niewydzienieni	15	9	6	—	—	—	15	9	6	—	—	—	—	—	—	—	—	—
325	Inżynierowie	5	5	—	—	—	—	5	5	—	—	—	—	—	—	—	—	—	—
328	Chemicy i laboranci	2	2	—	—	—	—	2	2	—	—	—	—	—	—	—	—	—	—
329	Technicy	8	8	—	—	—	—	8	8	—	—	—	—	—	—	—	—	—	—
331	Majstrowie	16	16	—	—	—	—	16	16	—	—	—	—	—	—	—	—	—	—
332	Brygadziści i dziesiątnicy	13	13	—	—	—	—	13	13	—	—	—	—	—	—	—	—	—	—
500	29. SŁUŻBA DOMOWA I INNE USŁUGI OSOBISTE: specjalnie niewydzienieni	4	—	4	—	—	—	—	—	—	4	—	4	—	—	—	—	—	—
509	Dozorcy domowi	1	1	—	—	—	—	—	—	—	1	1	—	—	—	—	—	—	—
510	Woźni, szwajcarzy, lokaje i portjerzy	8	8	—	—	—	—	—	—	—	8	8	—	—	—	—	—	—	—
511	Gońcy i chłopcy na posyłki	19	19	—	—	—	—	—	—	—	19	19	—	—	—	—	—	—	—
512	Stróże	25	25	—	—	—	—	—	—	—	25	25	—	—	—	—	—	—	—
12. PRZEMYSŁ SKÓRZANY																			
OGÓŁEM		1 813	1 759	54	949	936	13	31	28	3	684	653	31	147	140	7	2	2	—
040	4. PRACUJĄCY PRZY OBRÓBCE METALI WSZELKIEGO RODZAJU ORAZ ELEKTROTECHNICZY: specjalnie niewydzienieni	2	2	—	—	—	—	—	—	—	2	2	—	—	—	—	—	—	—

Tablica XXIII. LUDNOŚĆ CZYNNA ZAWODOWO WEDŁUG ZAWODU SUBJEKTYWNEGO I STANOWISKA SPOŁECZNEGO W POSZCZEGÓLNYCH GAŁĘZIACH ZAWODU OBJEKTYWNEGO (c. d.).

WOJEWÓDZTWO.

WOJ. WARSZAWSKIE — MIASTA I WIEŚ RAZEM.

Znak klasyfikacyjny	ZAWÓD SUBJEKTYWNY	Ogółem			Samodzielni			Personel pracowniczy i nadzorczy			Robotnicy			Pomagający członkowie rodzin			Niewiadome stanowisko społeczne		
		r	m	k	r	m	k	r	m	k	r	m	k	r	m	k	r	m	k
046	Ślusarze zwykli i narzędziowi	2	2	—	—	—	—	—	—	—	2	2	—	—	—	—	—	—	—
053	Mechanicy	1	1	—	—	—	—	—	—	—	1	1	—	—	—	—	—	—	—
054	Monterzy, elektromonterzy i elektrotechnicy	1	1	—	—	—	—	—	—	—	1	1	—	—	—	—	—	—	—
090	8. PRACUJĄCY PRZY WYROBIE SKÓRY I PRZEDMIOTÓW ZE SKÓRY ORAZ Z MATERJAŁÓW POKREWNYCH: specjalnie niewydzieleni	306	280	26	76	67	9	—	—	—	175	165	10	53	46	7	2	2	—
091	Garbarze i białoskórnicy	416	416	—	161	161	—	8	8	—	219	219	—	28	28	—	—	—	—
092	Rymarze i siodlarze	864	864	—	661	661	—	—	—	—	140	140	—	63	63	—	—	—	—
093	Szczecińnarze i szczotkarze	69	65	4	51	47	4	—	—	—	15	15	—	3	3	—	—	—	—
102	9. PRACUJĄCY PRZY OBRÓBCE DRZEWA: stolarze	1	1	—	—	—	—	—	—	—	1	1	—	—	—	—	—	—	—
144	13. PRACUJĄCY W BUDOWNICTWIE WSZELKIEGO RODZAJU: cieśle	1	1	—	—	—	—	—	—	—	1	1	—	—	—	—	—	—	—
145	Mularze i żelbetnicy	1	1	—	—	—	—	—	—	—	1	1	—	—	—	—	—	—	—
150	Malarze, lakiernicy i tapeciary	1	1	—	—	—	—	—	—	—	1	1	—	—	—	—	—	—	—
160	14. PRACUJĄCY PRZY OBSŁUDZE MASZYN: specjalnie niewydzieleni	1	1	—	—	—	—	—	—	—	1	1	—	—	—	—	—	—	—
161	Maszyniści	1	1	—	—	—	—	—	—	—	1	1	—	—	—	—	—	—	—
162	Palacze i kotłowi	1	1	—	—	—	—	—	—	—	1	1	—	—	—	—	—	—	—
180	16. RÓŻNI ROBOTNICZY: robotnicy niewykwalifikowani (robotnicy)	100	80	20	—	—	—	—	—	—	100	80	20	—	—	—	—	—	—
237	20. PRACUJĄCY W ŻEGLUDZE ORAZ W POZOSTAŁYCH RODZAJACH KOMUNIKACJI I TRANSPORTU: furmani, woźnice i stangreci	8	8	—	—	—	—	—	—	—	8	8	—	—	—	—	—	—	—
310	22. WYKONYWAJĄCY CZYNNOŚCI ADMINISTRACYJNE, GOSPODARCZE I BIUROWE: specjalnie niewydzieleni	8	6	2	—	—	—	8	6	2	—	—	—	—	—	—	—	—	—
311	Administratorzy, dyrektorzy, kierownicy i t. p.	6	6	—	—	—	—	6	6	—	—	—	—	—	—	—	—	—	—
312	Magazynierzy i ekspedytorzy	2	1	1	—	—	—	2	1	1	—	—	—	—	—	—	—	—	—
314	Księgowi (buchaltery)	4	4	—	—	—	—	4	4	—	—	—	—	—	—	—	—	—	—
320	23. WYKONYWAJĄCY CZYNNOŚCI TECHNICZNE I NADZORCZE: specjalnie niewydzieleni	1	1	—	—	—	—	1	1	—	—	—	—	—	—	—	—	—	—
325	Inżynierowie	1	1	—	—	—	—	1	1	—	—	—	—	—	—	—	—	—	—
329	Technicy	1	1	—	—	—	—	1	1	—	—	—	—	—	—	—	—	—	—
500	29. SŁUŻBA DOMOWA I INNE USŁUGI OSOBISTE: specjalnie niewydzieleni	1	—	1	—	—	—	—	—	—	1	—	1	—	—	—	—	—	—
512	Stróże	13	13	—	—	—	—	—	—	—	13	13	—	—	—	—	—	—	—

13. PRZEMYSŁ DRZEWNY

OGÓLEM		8 114	7 837	277	4 728	4 638	90	171	166	5	2 718	2 601	117	491	428	63	6	4	2
040	4. PRACUJĄCY PRZY OBRÓBCE METALI WSZELKIEGO RODZAJU ORAZ ELEKTROTECHNICY: specjalnie niewydzieleni	8	8	—	—	—	—	—	—	—	8	8	—	—	—	—	—	—	—
043	Kowale	13	13	—	—	—	—	—	—	—	13	13	—	—	—	—	—	—	—
045	Blacharze i lutownicy	2	2	—	—	—	—	—	—	—	2	2	—	—	—	—	—	—	—
046	Ślusarze zwykli i narzędziowi	19	19	—	—	—	—	—	—	1	18	18	—	—	—	—	—	—	—
049	Tokarze metalowi	5	5	—	—	—	—	—	—	—	5	5	—	—	—	—	—	—	—
050	Kotlarze i nitownicy	1	1	—	—	—	—	—	—	—	1	1	—	—	—	—	—	—	—
053	Mechanicy	31	31	—	—	—	—	—	—	—	31	31	—	—	—	—	—	—	—
054	Monterzy, elektromonterzy i elektrotechnicy	4	4	—	—	—	—	—	—	—	4	4	—	—	—	—	—	—	—
092	8. PRACUJĄCY PRZY WYROBIE SKÓRY I PRZEDMIOTÓW ZE SKÓRY ORAZ Z MATERJAŁÓW POKREWNYCH: rymarze i siodlarze	3	3	—	—	—	—	—	—	—	3	3	—	—	—	—	—	—	—
100	9. PRACUJĄCY PRZY OBRÓBCE DRZEWA: specjalnie niewydzieleni	987	861	126	275	221	54	2	2	—	544	508	36	160	126	34	6	4	2
101	Tracze	406	406	—	107	107	—	—	—	—	294	294	—	5	5	—	—	—	—
102	Stolarze	3 246	3 246	—	2 384	2 384	—	4	4	—	736	736	—	122	122	—	—	—	—
103	Modelarze	4	4	—	3	3	—	—	—	—	1	1	—	—	—	—	—	—	—
104	Bednarze	352	352	—	302	302	—	—	—	—	31	31	—	19	19	—	—	—	—
105	Tokarze	193	193	—	143	143	—	—	—	—	39	39	—	11	11	—	—	—	—
106	Stelmachowie	1 224	1 224	—	967	967	—	—	—	—	172	172	—	85	85	—	—	—	—
107	Snycerze	5	5	—	2	2	—	—	—	—	3	3	—	—	—	—	—	—	—
108	Laskarze i parasolnicy	13	13	—	10	10	—	—	—	—	2	2	—	1	1	—	—	—	—
109	Koszykarze	669	570	99	488	452	36	1	1	—	98	64	34	82	53	29	—	—	—

Tablica XXIII. LUDNOŚĆ CZYNNA ZAWODOWO WEDŁUG ZAWODU SUBJEKTYWNEGO I STANOWISKA SPOŁECZNEGO W POSZCZEGÓLNYCH GAŁĘZIACH ZAWODU OBJEKTYWNEGO (c. d.).

WOJEWÓDZTWO.

WOJ. WARSZAWSKIE – MIASTA I WIEŚ RAZEM.

Znak klasyfikacyjny	ZAWÓD SUBJEKTYWNY	Ogółem			Samodzielni			Personel pracowniczy i nadzorczy			Robotnicy			Pomagający członkowie rodzin			Niewiadome stanowisko społeczne		
		r	m	k	r	m	k	r	m	k	r	m	k	r	m	k	r	m	k
140	13. PRACUJĄCY W BUDOWNICTWIE WSZELKIEGO RODZAJU: specjalnie niewydzienieni	8	8	—	—	—	—	—	—	—	8	8	—	—	—	—	—	—	—
144	Cieśle	25	25	—	—	—	—	—	—	—	25	25	—	—	—	—	—	—	—
145	Malarze i żelbetnicy	6	6	—	—	—	—	—	—	—	6	6	—	—	—	—	—	—	—
146	Dekarze	1	1	—	—	—	—	—	—	—	1	1	—	—	—	—	—	—	—
149	Tapicerzy	52	52	—	40	40	—	1	1	—	10	10	—	1	1	—	—	—	—
150	Malarze, lakiernicy i tapicjarze	19	19	—	7	7	—	—	—	—	12	12	—	—	—	—	—	—	—
160	14. PRACUJĄCY PRZY OBSŁUDZE MASZYN: specjalnie niewydzienieni	2	2	—	—	—	—	—	—	—	2	2	—	—	—	—	—	—	—
161	Maszyniści	8	8	—	—	—	—	—	—	—	8	8	—	—	—	—	—	—	—
162	Palacze i kotłowi	15	15	—	—	—	—	—	—	—	15	15	—	—	—	—	—	—	—
180	16. RÓŻNI ROBOTNICZY: robotnicy niewykwalifikowani (wyróbni)	553	508	45	—	—	—	—	—	—	553	508	45	—	—	—	—	—	—
234	20. PRACUJĄCY W ŻEGLU DZE ORAZ W POZOSTAŁYCH RODZAJACH KOMUNIKACJI I TRANSPORTU: szoferzy	1	1	—	—	—	—	—	—	—	1	1	—	—	—	—	—	—	—
237	Furmani, woźnice i stangreci	14	14	—	—	—	—	—	—	—	14	14	—	—	—	—	—	—	—
310	22. WYKONYWĄCY CZYNNOSCI ADMINISTRACYJNE, GOSPODARCZE I BIUROWE: specjalnie niewydzienieni	88	87	1	—	—	—	85	84	1	—	—	—	3	3	—	—	—	—
311	Administratorzy, dyrektorzy, kierownicy i t. p.	31	31	—	—	—	—	29	29	—	—	—	—	2	2	—	—	—	—
312	Magazynierzy i ekspedytorzy	1	—	1	—	—	—	1	—	1	—	—	—	—	—	—	—	—	—
313	Kontrolerzy	1	1	—	—	—	—	1	1	—	—	—	—	—	—	—	—	—	—
314	Księgowi (buchalterzy)	7	6	1	—	—	—	7	6	1	—	—	—	—	—	—	—	—	—
315	Kasjerzy	14	13	1	—	—	—	14	13	1	—	—	—	—	—	—	—	—	—
320	23. WYKONYWĄCY CZYNNOSCI TECHNICZNE I NADZORCZE: specjalnie niewydzienieni	6	5	1	—	—	—	6	5	1	—	—	—	—	—	—	—	—	—
324	Leśnicy, inżynierowie i technicy leśni	5	5	—	—	—	—	5	5	—	—	—	—	—	—	—	—	—	—
325	Inżynierowie	3	3	—	—	—	—	3	3	—	—	—	—	—	—	—	—	—	—
329	Technicy	4	4	—	—	—	—	4	4	—	—	—	—	—	—	—	—	—	—
330	Kreślarze i rysownicy	2	2	—	—	—	—	2	2	—	—	—	—	—	—	—	—	—	—
331	Majstrowie	1	1	—	—	—	—	1	1	—	—	—	—	—	—	—	—	—	—
332	Brygadziści i dziesiątnicy	4	4	—	—	—	—	4	4	—	—	—	—	—	—	—	—	—	—
500	29. SŁUŻBA DOMOWA I INNE USŁUGI OSOBISTE: specjalnie niewydzienieni	2	—	2	—	—	—	—	—	—	2	—	2	—	—	—	—	—	—
510	Woźni, szwajcarzy, lokaje i portjerzy	1	1	—	—	—	—	—	—	—	1	1	—	—	—	—	—	—	—
512	Stróże	55	55	—	—	—	—	—	—	—	55	55	—	—	—	—	—	—	—
14. PRZEMYSŁ SPOŻYWCZY																			
OGÓLEM		16 321	15 002	1 319	6 395	6 043	352	750	696	54	7 892	7 222	670	1 279	1 038	241	5	3	2
040	4. PRACUJĄCY PRZY OBRÓBCE METALI WSZELKIEGO RODZAJU ORAZ ELEKTROTECHNICZY: specjalnie niewydzienieni	134	134	—	—	—	—	—	—	—	134	134	—	—	—	—	—	—	—
043	Kowale	84	84	—	—	—	—	1	1	—	83	83	—	—	—	—	—	—	—
045	Blacharze i lutownicy	8	8	—	—	—	—	—	—	—	8	8	—	—	—	—	—	—	—
046	Ślusarze zwykli i narzędziowi	241	241	—	—	—	—	3	3	—	238	238	—	—	—	—	—	—	—
049	Tokarze metalowi	23	23	—	—	—	—	—	—	—	23	23	—	—	—	—	—	—	—
050	Kotlarze i nitownicy	43	43	—	—	—	—	3	3	—	40	40	—	—	—	—	—	—	—
053	Mechanicy	81	81	—	—	—	—	2	2	—	79	79	—	—	—	—	—	—	—
054	Monterzy, elektromonterzy i elektrotechnicy	65	65	—	—	—	—	2	2	—	63	63	—	—	—	—	—	—	—
090	8. PRACUJĄCY PRZY WYROBIE SKÓRY I PRZEDMIOTÓW ZE SKÓRY ORAZ Z MATERJAŁÓW POKREWNYCH: specjalnie niewydzienieni	4	4	—	—	—	—	—	—	—	4	4	—	—	—	—	—	—	—
092	Rymarze i siodlarze	26	26	—	—	—	—	—	—	—	26	26	—	—	—	—	—	—	—
100	9. PRACUJĄCY PRZY OBRÓBCE DRZEWA: specjalnie niewydzienieni	19	19	—	—	—	—	—	—	—	19	19	—	—	—	—	—	—	—
101	Tracze	1	1	—	—	—	—	—	—	—	1	1	—	—	—	—	—	—	—
102	Stolarze	61	61	—	—	—	—	2	2	—	59	59	—	—	—	—	—	—	—
104	Bednarze	15	15	—	—	—	—	1	1	—	14	14	—	—	—	—	—	—	—
105	Tokarze	9	9	—	—	—	—	—	—	—	9	9	—	—	—	—	—	—	—
106	Stelmachowie	28	28	—	—	—	—	1	1	—	27	27	—	—	—	—	—	—	—
110	10. PRACUJĄCY PRZY WYROBIE ARTYKUŁÓW SPOŻYWCZYCH: specjalnie niewydzienieni	1 816	1 434	382	461	336	125	—	—	—	894	835	59	456	260	196	5	3	2

Tablica XXIII. LUDNOŚĆ CZYNNA ZAWODOWO WEDŁUG ZAWODU SUBJEKTYWNEGO
I STANOWISKA SPOŁECZNEGO W POSZCZEGÓLNYCH GAŁĘZIACH ZAWODU OBIEKTYWNEGO (c. d.).

WOJEWÓDZTWO.

WOJ. WARSZAWSKIE — MIASTA I WIEŚ RAZEM.

Znak klasyfikacyjny	ZAWÓD SUBJEKTYWNY	Ogółem			Samodzielni			Personel pracowniczy i nadzorczy			Robotnicy			Pomagający członkowie rodzin			Niewiadome stanowisko społeczne		
		r	m	k	r	m	k	r	m	k	r	m	k	r	m	k	r	m	k
111	Młynarze	2 923	2 861	62	1 746	1 691	55	42	42	—	805	805	—	330	323	7	—	—	—
112	Piekarze	2 427	2 321	106	1 352	1 257	95	9	9	—	864	864	—	202	191	11	—	—	—
113	Cukiernicy	90	88	2	48	46	2	3	3	—	35	35	—	4	4	—	—	—	—
114	Maślarze i mleczarze	44	36	8	31	26	5	3	3	—	9	7	2	1	—	—	—	—	—
115	Fermentownicy, słodownicy, warzelnicy i gorzelnicy	48	48	—	13	13	—	8	8	—	27	27	—	—	—	—	—	—	—
116	Rzeźnicy i wędliniarze	3 510	3 426	84	2 744	2 674	70	4	4	—	496	496	—	266	252	14	—	—	—
117	Pracownicy tytoniowi wykwalifikowani	2	1	1	—	—	—	—	—	—	2	1	1	—	—	—	—	—	—
140	13. PRACUJĄCY W BUDOWNICTWIE WSZELKIEGO RODZAJU: specjalnie niewydz.	27	27	—	—	—	—	—	—	—	27	27	—	—	—	—	—	—	—
144	Cieśle	55	55	—	—	—	—	1	1	—	54	54	—	—	—	—	—	—	—
145	Mularze i żelbetnicy	119	119	—	—	—	—	1	1	—	118	118	—	—	—	—	—	—	—
146	Dekarze	4	4	—	—	—	—	—	—	—	4	4	—	—	—	—	—	—	—
150	Malarze, lakiernicy i tapeciarze	15	15	—	—	—	—	—	—	—	15	15	—	—	—	—	—	—	—
152	Zduni	1	1	—	—	—	—	—	—	—	1	1	—	—	—	—	—	—	—
160	14. PRACUJĄCY PRZY OBSŁUDZE MASZYN: specjalnie niewydzieni	15	15	—	—	—	—	—	—	—	15	15	—	—	—	—	—	—	—
161	Maszyniści	95	95	—	—	—	—	—	—	—	95	95	—	—	—	—	—	—	—
162	Palacze i kotłowi	47	47	—	—	—	—	—	—	—	47	47	—	—	—	—	—	—	—
163	Smarownicy	1	1	—	—	—	—	—	—	—	1	1	—	—	—	—	—	—	—
180	16. RÓŻNI ROBOTNICY: robotnicy niewykwalifikowani (wyrobnicy)	2 911	2 378	533	—	—	—	—	—	—	2 911	2 378	533	—	—	—	—	—	—
202	17. HANDLOWCY, POŚREDNICY, BANKOWCY, UBEZPIECZENIOWCY: subjekci sklepowi i sprzedawcy	54	6	48	—	—	—	—	—	—	43	5	38	11	1	10	—	—	—
213	18. POCZTOWCY, TELEGRAFIŚCI, TELEFONIŚCI: telefoniści	4	—	4	—	—	—	4	—	4	—	—	—	—	—	—	—	—	—
220	19. PRACUJĄCY W KOLEJNICTWIE I TRAMWAJACH: specjalnie niewydzieni	5	5	—	—	—	—	—	—	—	5	5	—	—	—	—	—	—	—
222	Maszyniści parowozowi	7	7	—	—	—	—	—	—	—	7	7	—	—	—	—	—	—	—
225	Pomocnicy maszynistów i palacze	2	2	—	—	—	—	—	—	—	2	2	—	—	—	—	—	—	—
230	20. PRACUJĄCY W ŻEGLUDZE ORAZ W POZOSTAŁYCH RODZAJACH KOMUNIKACJI I TRANSPORTU: specjalnie niewydzieni	14	14	—	—	—	—	—	—	—	14	14	—	—	—	—	—	—	—
234	Szoferzy	30	30	—	—	—	—	—	—	—	30	30	—	—	—	—	—	—	—
237	Furmani, woźnice i stangreci	132	132	—	—	—	—	—	—	—	132	132	—	—	—	—	—	—	—
310	22. WYKONYWAJĄCY CZYNNOŚCI ADMINISTRACYJNE, GOSPODARCZE I BIUROWE: specjalnie niewydzieni. Administratorzy, dyrektorzy, kierownicy i t. p.	201	174	27	—	—	—	199	172	27	—	—	—	2	2	—	—	—	—
311	Magazynierzy i ekspedytorzy	87	85	2	—	—	—	86	84	2	—	—	—	1	1	—	—	—	—
312	Kontrolerzy	51	51	—	—	—	—	51	51	—	—	—	—	1	1	—	—	—	—
313	Księgowi (buchalterzy)	7	7	—	—	—	—	6	6	—	—	—	—	—	—	—	—	—	—
314	Kasjerzy	75	68	7	—	—	—	75	68	7	—	—	—	—	—	—	—	—	—
315	Kasjerzy	33	22	11	—	—	—	31	22	9	—	—	—	2	—	2	—	—	—
316	Sekretarze i korespondenci	5	4	1	—	—	—	5	4	1	—	—	—	—	—	—	—	—	—
317	Piszący i piszące na maszynie, stenografisci i stenotypisci	3	—	3	—	—	—	3	—	3	—	—	—	—	—	—	—	—	—
320	23. WYKONYWAJĄCY CZYNNOŚCI TECHNICZNE I NADZORCZE: specjalnie niewydzieni	65	64	1	—	—	—	64	63	1	—	—	—	1	1	—	—	—	—
325	Inżynierowie	10	10	—	—	—	—	10	10	—	—	—	—	—	—	—	—	—	—
328	Chemicy i laboranci	25	25	—	—	—	—	25	25	—	—	—	—	—	—	—	—	—	—
329	Technicy	40	40	—	—	—	—	38	38	—	—	—	—	2	2	—	—	—	—
331	Majstrowie	24	24	—	—	—	—	24	24	—	—	—	—	—	—	—	—	—	—
332	Brygadziści i dziesiątnicy	36	36	—	—	—	—	36	36	—	—	—	—	—	—	—	—	—	—
345	24. A. SŁUŻBA ZDROWIA: weterynarze	6	6	—	—	—	—	6	6	—	—	—	—	—	—	—	—	—	—
346	Prowizorzy i aptekarze	1	1	—	—	—	—	1	1	—	—	—	—	—	—	—	—	—	—
500	29. SŁUŻBA DOMOWA I INNE USŁUGI OSOBISTE: specjalnie niewydzieni	38	9	29	—	—	—	—	—	—	38	9	29	—	—	—	—	—	—
509	Dozorcy domowi	2	1	1	—	—	—	—	—	—	2	1	1	—	—	—	—	—	—
510	Woźni, szwajcarzy, lokaje i portjerzy	65	64	1	—	—	—	—	—	—	65	64	1	—	—	—	—	—	—
511	Gońcy i chłopcy na posyłki	2	2	—	—	—	—	—	—	—	2	2	—	—	—	—	—	—	—
512	Stróża	305	299	6	—	—	—	—	—	—	305	299	6	—	—	—	—	—	—
15. PRZEMYSŁ ODZIEŻOWY I GALANTERYJNY																			
OGÓŁEM		29 802	21 932	7 870	19 974	14 486	5 488	36	27	9	7 538	5 739	1 799	2 249	1 678	571	5	2	3
040	4. PRACUJĄCY PRZY OBRÓBCE METALI WSZELKIEGO RODZAJU ORAZ ELEKTROTECHNICY: specjalnie niewydzieni	3	3	—	—	—	—	—	—	—	3	3	—	—	—	—	—	—	—

Tablica XXIII. LUDNOŚĆ CZYNNA ZAWODOWO WEDŁUG ZAWODU SUBJEKTYWNEGO I STANOWISKA SPOŁECZNEGO W POSZCZEGÓLNYCH GAŁĘZIACH ZAWODU OBJEKTYWNEGO (c. d.)

WOJEWÓDZTWO.

WOJ. WARSZAWSKIE — MIASTA I WIEŚ RAZEM.

Znak klasyfikacyjny	ZAWÓD SUBJEKTYWNY	Ogółem			Samodzielni			Personel pracowniczy i nadzorczy			Robotnicy			Pomagający członkowie rodzin			Niewiadome stanowisko społeczne		
		r	m	k	r	m	k	r	m	k	r	m	k	r	m	k	r	m	k
043	Kowale	2	2	—	—	—	—	—	—	—	2	2	—	—	—	—	—	—	—
046	Ślusarze zwykli i narzędziowi	1	1	—	—	—	—	—	—	1	1	—	—	—	—	—	—	—	
100	9. PRACUJĄCY PRZY OBRÓBCE DRZEWA: specjalnie niewydzienieni	3	3	—	—	—	—	—	—	3	3	—	—	—	—	—	—	—	
102	Stolarze	1	1	—	—	—	—	—	—	1	1	—	—	—	—	—	—	—	
120	11. PRACUJĄCY PRZY WYROBIE ODZIEŻY: specjalnie niewydzienieni	3 547	2 437	1 110	167	78	89	3	2	1 2848	1 957	891	524	398	126	5	2	3	
121	Szwacze i szwaczki	459	19	440	224	15	209	—	—	174	3	171	61	1	60	—	—	—	
122	Krawcy i krawcowe	11 073	5 044	6 029	8 528	3 528	5 000	3	1	2 1771	1 095	676	771	420	351	—	—	—	
123	Kuśnierze	113	104	9	86	80	6	—	—	23	20	3	4	4	—	—	—	—	
124	Modniarki	161	—	161	101	—	101	—	—	57	—	57	3	—	3	—	—	—	
125	Kapelusznicy i czapnicy	454	426	28	333	310	23	1	1	82	82	—	38	33	5	—	—	—	
126	Rękawicznicy	4	3	1	—	—	—	—	—	3	3	—	1	—	1	—	—	—	
127	Sznuklarze i grzebieniarze	48	40	8	27	23	4	—	—	11	11	—	10	6	4	—	—	—	
128	Szewcy i kamasznicy	13 880	13 804	76	10 508	10 452	56	11	11	2 525	2 525	—	836	816	20	—	—	—	
140	13. PRACUJĄCY W BUDOWNICTWIE WSZELKIEGO RODZAJU: specjalnie niewydzienieni	1	1	—	—	—	—	—	—	1	1	—	—	—	—	—	—	—	
180	16. RÓŻNI ROBOTNICZY: robotnicy niewykwalifikowani (wyróbny)	29	29	—	—	—	—	—	—	29	29	—	—	—	—	—	—	—	
202	17. HANDLOWCY, POŚREDNICY, BANKOWCY, UBEZPIECZENIOWCY: subjekci sklepowi i sprzedawcy	4	3	1	—	—	—	—	—	3	3	—	1	—	1	—	—	—	
310	22. WYKONYWAJĄCY CZYNNOŚCI ADMINISTRACYJNE, GOSPODARCZE I BIUROWE: specjalnie niewydzienieni	8	5	3	—	—	—	8	5	3	—	—	—	—	—	—	—	—	
311	Administratorzy, dyrektorzy, kierownicy i t. p.	1	1	—	—	—	—	1	1	—	—	—	—	—	—	—	—	—	
314	Księgowi (buchalterzy)	2	1	1	—	—	—	2	1	1	—	—	—	—	—	—	—	—	
320	23. WYKONYWAJĄCY CZYNNOŚCI TECHNICZNE I NADZORCZE: specjalnie niewydzienieni	6	4	2	—	—	—	6	4	2	—	—	—	—	—	—	—	—	
331	Majstrowie	1	1	—	—	—	—	1	1	—	—	—	—	—	—	—	—	—	
502	29. SŁUŻBA DOMOWA I INNE USŁUGI OSOBISTE: pracze i praczki, prasowacze i prasowaczki	1	—	1	—	—	—	—	—	1	—	1	—	—	—	—	—	—	

16. PRZEMYSŁ POLIGRAFICZNY

	OGÓLEM	661	522	139	270	240	30	38	21	17	319	241	78	34	20	14	—	—	—
040	4. PRACUJĄCY PRZY OBRÓBCE METALI WSZELKIEGO RODZAJU ORAZ ELEKTROTECHNICZY: specjalnie niewydzienieni	1	1	—	—	—	—	—	—	—	1	1	—	—	—	—	—	—	—
043	Kowale	1	1	—	—	—	—	—	—	—	1	1	—	—	—	—	—	—	—
049	Tokarze metalowi	1	1	—	—	—	—	—	—	—	1	1	—	—	—	—	—	—	—
053	Mechanicy	2	2	—	—	—	—	—	—	2	2	—	—	—	—	—	—	—	—
054	Monterzy, elektrycy i elektrotechnicy	1	1	—	—	—	—	—	—	1	1	—	—	—	—	—	—	—	—
102	9. PRACUJĄCY PRZY OBRÓBCE DRZEWA: stolarze	1	1	—	—	—	—	—	—	1	1	—	—	—	—	—	—	—	—
130	12. PRACUJĄCY W DRUKARSTWIE WSZELKIEGO RODZAJU, W FOTOGRAFII I INTROLIGATORSTWIE: specjalnie niewydzienieni	140	109	31	39	34	5	—	—	93	71	22	8	4	4	—	—	—	
131	Grawerzy	9	9	—	5	5	—	—	—	4	4	—	—	—	—	—	—	—	
132	Cynkografi	1	1	—	—	—	—	—	—	1	1	—	—	—	—	—	—	—	
133	Drukarze	120	116	4	29	28	1	4	4	82	79	3	5	5	—	—	—	—	
134	Litografi	1	1	—	—	—	—	—	—	1	1	—	—	—	—	—	—	—	
135	Stereotypy i odlewacze czcionek	2	2	—	—	—	—	—	—	2	2	—	—	—	—	—	—	—	
137	Fotografi	145	113	32	102	88	14	1	1	33	21	12	9	3	6	—	—	—	
138	Retuszerzy	20	4	16	—	—	—	—	—	16	4	12	4	—	4	—	—	—	
139	Introligatorzy	138	114	24	95	85	10	5	4	38	25	13	—	—	—	—	—	—	
144	13. PRACUJĄCY W BUDOWNICTWIE WSZELKIEGO RODZAJU: cieśle	2	2	—	—	—	—	—	—	2	2	—	—	—	—	—	—	—	
161	14. PRACUJĄCY PRZY OBSŁUDZE MASZYN: maszyniści	1	1	—	—	—	—	—	—	1	1	—	—	—	—	—	—	—	
180	16. RÓŻNI ROBOTNICZY: robotnicy niewykwalifikowani (wyróbny)	34	22	12	—	—	—	—	—	34	22	12	—	—	—	—	—	—	
310	22. WYKONYWAJĄCY CZYNNOŚCI ADMINISTRACYJNE, GOSPODARCZE I BIUROWE: specjalnie niewydzienieni	24	14	10	—	—	—	16	6	10	—	—	8	8	—	—	—	—	

Tablica XXIII. LUDNOŚĆ CZYNNA ZAWODOWO WEDŁUG ZAWODU SUBJEKTYWNEGO I STANOWISKA SPOŁECZNEGO W POSZCZEGÓLNYCH GAŁĘZIACH ZAWODU OBIEKTYWNEGO (c. d.).

WOJEWÓDZTWO.

WOJ. WARSZAWSKIE — MIASTA I WIEŚ RAZEM.

Znaki klasyfikacyjne	ZAWÓD SUBJEKTYWNY	Ogółem			Samodzieln			Personel pracowniczy i nadzorczy			Robotnicy			Pomagający członkowie rodzin			Niewiadome stanowisko społeczne		
		r	m	k	r	m	k	r	m	k	r	m	k	r	m	k	r	m	k
312	Magazynierzy i ekspedytorzy	12	12	—	—	—	—	12	12	—	—	—	—	—	—	—	—	—	—
313	Kontrolerzy	2	2	—	—	—	—	2	2	—	—	—	—	—	—	—	—	—	—
314	Księgowi (buchalterzy)	8	8	—	—	—	—	8	8	—	—	—	—	—	—	—	—	—	—
315	Kasjerzy	3	3	—	—	—	—	3	3	—	—	—	—	—	—	—	—	—	—
316	Sekretarze i korespondenci	1	—	—	—	—	—	1	—	—	—	—	—	—	—	—	—	—	—
317	Piszący i piszące na maszynie, stenografisci i stenotypisci	2	—	—	—	—	—	2	—	—	—	—	—	—	—	—	—	—	—
320	23. WYKONYWAJĄCY CZYNNOŚCI TECHNICZNE I NADZORCZE: specjalnie niewydzienieni	33	30	—	—	—	—	32	29	—	—	—	—	—	—	—	—	—	—
323	Geometry i miernicy	37	37	—	—	—	—	11	11	—	—	—	—	—	—	—	—	—	—
324	Leśnicy, inżynierowie i technicy leśni	3	3	—	—	—	—	3	3	—	—	—	—	—	—	—	—	—	—
325	Inżynierowie	27	27	—	—	—	—	27	27	—	—	—	—	—	—	—	—	—	—
326	Architekci i budowniczy	35	35	—	—	—	—	10	10	—	—	—	—	—	—	—	—	—	—
329	Technicy	53	53	—	—	—	—	53	53	—	—	—	—	—	—	—	—	—	—
330	Kreślarze i rysownicy	6	6	—	—	—	—	6	6	—	—	—	—	—	—	—	—	—	—
331	Majstrowie	8	8	—	—	—	—	8	8	—	—	—	—	—	—	—	—	—	—
332	Brygadziści i dziesiątnicy	28	28	—	—	—	—	28	28	—	—	—	—	—	—	—	—	—	—
500	29. SŁUŻBA DOMOWA I INNE USŁUGI OSOBISTE: specjalnie niewydzienieni	1	—	—	—	—	—	—	—	—	—	—	—	—	—	—	—	—	—
509	Dozorcy domowi	2	2	—	—	—	—	—	—	—	—	—	—	—	—	—	—	—	—
510	Woźni, szwajcarzy, lokaje i portjerzy	5	4	—	—	—	—	—	—	—	—	—	—	—	—	—	—	—	—
511	Gońcy i chłopcy na posyłki	1	1	—	—	—	—	—	—	—	—	—	—	—	—	—	—	—	—
512	Stróże	19	19	—	—	—	—	—	—	—	—	—	—	—	—	—	—	—	—
18. GAZ, WODA I ELEKTRYCZNOŚĆ																			
OGÓLEM		355	330	25	15	14	1	67	48	19	273	268	5	—	—	—	—	—	—
040	4. PRACUJĄCY PRZY OBRÓBCE METALI WSZELKIEGO RODZAJU ORAZ ELEKTROTECHNICY: specjalnie niewydzienieni	36	35	—	—	—	—	—	—	—	—	—	—	—	—	—	—	—	—
043	Kowale	7	7	—	—	—	—	—	—	—	—	—	—	—	—	—	—	—	—
045	Blacharze i lutownicy	1	1	—	—	—	—	—	—	—	—	—	—	—	—	—	—	—	—
046	Ślusarze zwykli i narzędziowi	26	26	—	—	—	—	—	—	—	—	—	—	—	—	—	—	—	—
049	Tokarze metalowi	1	1	—	—	—	—	—	—	—	—	—	—	—	—	—	—	—	—
050	Kotlarze i nitownicy	2	2	—	—	—	—	—	—	—	—	—	—	—	—	—	—	—	—
053	Mechanicy	13	13	—	—	—	—	1	1	—	12	12	—	—	—	—	—	—	—
054	Monterzy, elektrycy i elektromonterzy i elektrotechnicy	47	47	—	—	—	—	3	3	—	44	44	—	—	—	—	—	—	—
140	13. PRACUJĄCY W BUDOWNICTWIE WSZELKIEGO RODZAJU: specjalnie niewydz.	5	5	—	—	—	—	—	—	—	—	—	—	—	—	—	—	—	—
144	Cieśle	8	8	—	—	—	—	—	—	—	—	—	—	—	—	—	—	—	—
145	Mularze i żelbetnicy	6	6	—	—	—	—	—	—	—	—	—	—	—	—	—	—	—	—
160	14. PRACUJĄCY PRZY OBSŁUDZE MASZYN: specjalnie niewydzienieni	7	7	—	—	—	—	—	—	—	—	—	—	—	—	—	—	—	—
161	Maszyniści	11	11	—	—	—	—	—	—	—	—	—	—	—	—	—	—	—	—
162	Palacze i kotłowi	11	11	—	—	—	—	—	—	—	—	—	—	—	—	—	—	—	—
180	16. RÓŻNI ROBOTNICZY: robotnicy niewykwalifikowani (wyrabnicy)	95	92	—	—	—	—	—	—	—	—	—	—	—	—	—	—	—	—
237	20. PRACUJĄCY W ŻEGLUDZE ORAZ W POZOSTAŁYCH RODZAJACH KOMUNIKACJI I TRANSPORTU: furmani, woźnice i stangreci	2	2	—	—	—	—	—	—	—	—	—	—	—	—	—	—	—	—
310	22. WYKONYWAJĄCY CZYNNOŚCI ADMINISTRACYJNE, GOSPODARCZE I BIUROWE: specjalnie niewydzienieni	31	19	—	—	—	—	31	19	—	—	—	—	—	—	—	—	—	—
311	Administratorzy, dyrektorzy, kierownicy i t. p.	4	3	—	—	—	—	4	3	—	—	—	—	—	—	—	—	—	—
312	Magazynierzy i ekspedytorzy	4	4	—	—	—	—	4	4	—	—	—	—	—	—	—	—	—	—
314	Księgowi (buchalterzy)	6	4	—	—	—	—	6	4	—	—	—	—	—	—	—	—	—	—
315	Kasjerzy	6	3	—	—	—	—	6	3	—	—	—	—	—	—	—	—	—	—
316	Sekretarze i korespondenci	1	1	—	—	—	—	1	1	—	—	—	—	—	—	—	—	—	—
320	23. WYKONYWAJĄCY CZYNNOŚCI TECHNICZNE I NADZORCZE: specjalnie niewydzienieni	4	3	—	—	—	—	4	3	—	—	—	—	—	—	—	—	—	—
325	Inżynierowie	4	4	—	—	—	—	4	4	—	—	—	—	—	—	—	—	—	—
329	Technicy	1	1	—	—	—	—	1	1	—	—	—	—	—	—	—	—	—	—
331	Majstrowie	1	1	—	—	—	—	1	1	—	—	—	—	—	—	—	—	—	—
332	Brygadziści i dziesiątnicy	1	1	—	—	—	—	1	1	—	—	—	—	—	—	—	—	—	—
510	29. SŁUŻBA DOMOWA I INNE USŁUGI OSOBISTE: woźni, szwajcarzy, lokaje i portjerzy	6	5	—	—	—	—	—	—	—	—	—	—	—	—	—	—	—	—
511	Gońcy i chłopcy na posyłki	1	1	—	—	—	—	—	—	—	—	—	—	—	—	—	—	—	—
512	Stróże	7	6	—	—	—	—	—	—	—	—	—	—	—	—	—	—	—	—

Tablica XXIII. LUDNOŚĆ CZYNNA ZAWODOWO WEDŁUG ZAWODU SUBJEKTYWNEGO I STANOWISKA SPOŁECZNEGO W POSZCZEGÓLNYCH GAŁĘZIACH ZAWODU OBJEKTYWNEGO (c. d.).

WOJEWÓDZTWO.

WOJ. WARSZAWSKIE — MIASTA I WIEŚ RAZEM.

Znak klasyfikacyjny	ZAWÓD SUBJEKTYWNY	Ogółem			Samodzielni			Personel pracowniczy i nadzorczy			Robotnicy			Pomagający członkowie rodzin			Niewiadome stanowisko społeczne			
		r	m	k	r	m	k	r	m	k	r	m	k	r	m	k	r	m	k	
19. PRZEMYSŁ BEZ PODANIA GAŁĘZI																				
	OGÓŁEM	1 085	999	86	138	129	9	93	88	5	844	775	69	5	4	1	5	3	2	
040	4. PRACUJĄCY PRZY OBRÓBCE METALI WSZELKIEGO RODZAJU ORAZ ELEKTROTECHNICY: specjalnie niewydzieleni	64	64	—	—	—	—	—	—	—	64	64	—	—	—	—	—	—	—	
043	Kowale	47	47	—	—	—	—	—	—	—	47	47	—	—	—	—	—	—	—	
045	Blacharze i lutownicy	5	5	—	—	—	—	—	—	—	5	5	—	—	—	—	—	—	—	
046	Ślusarze zwykli i narzędziowi	154	154	—	—	—	—	—	—	—	153	153	—	—	—	—	—	—	—	
049	Tokarze metalowi	26	26	—	—	—	—	—	—	—	25	25	—	—	—	—	—	—	—	
050	Kotlarze i nitownicy	10	10	—	—	—	—	—	—	—	10	10	—	—	—	—	—	—	—	
053	Mechanicy	32	32	—	—	—	—	—	—	—	31	31	—	—	—	—	—	—	—	
054	Monterzy, elektromonterzy i elektrotechnicy	30	30	—	—	—	—	—	—	—	29	29	—	—	—	—	—	—	—	
092	8. PRACUJĄCY PRZY WYROBIE SKÓRY I PRZEDMIOTÓW ZE SKÓRY ORAZ Z MATERJAŁÓW POKREWNYCH: rymarze i siodlarze	3	3	—	—	—	—	—	—	—	3	3	—	—	—	—	—	—	—	
100	9. PRACUJĄCY PRZY OBRÓBCE DRZEWA: specjalnie niewydzieleni	3	3	—	—	—	—	—	—	—	3	3	—	—	—	—	—	—	—	
102	Stolarze	28	28	—	—	—	—	—	—	—	28	28	—	—	—	—	—	—	—	
103	Modelarze	1	1	—	—	—	—	—	—	—	1	1	—	—	—	—	—	—	—	
104	Bednarze	2	2	—	—	—	—	—	—	—	2	2	—	—	—	—	—	—	—	
105	Tokarze	1	1	—	—	—	—	—	—	—	1	1	—	—	—	—	—	—	—	
106	Stelmachowie	3	3	—	—	—	—	—	—	—	3	3	—	—	—	—	—	—	—	
140	13. PRACUJĄCY W BUDOWNICTWIE WSZELKIEGO RODZAJU: specjalnie niewydzieleni	2	2	—	—	—	—	—	—	—	2	2	—	—	—	—	—	—	—	
144	Cieśle	5	5	—	—	—	—	—	—	—	5	5	—	—	—	—	—	—	—	
145	Mularze i żelbetnicy	11	11	—	—	—	—	—	—	—	11	11	—	—	—	—	—	—	—	
150	Malarze, lakiernicy i tapeciarze	2	2	—	—	—	—	—	—	—	2	2	—	—	—	—	—	—	—	
160	14. PRACUJĄCY PRZY OBSŁUDZE MASZYN: specjalnie niewydzieleni	5	5	—	—	—	—	—	—	—	5	5	—	—	—	—	—	—	—	
161	Maszyniści	19	19	—	—	—	—	—	—	—	19	19	—	—	—	—	—	—	—	
162	Palacze i kotłowi	4	4	—	—	—	—	—	—	—	4	4	—	—	—	—	—	—	—	
170	15. RÓŻNI PRZEDSIĘBIORCY	138	129	9	138	129	9	—	—	—	—	—	—	—	—	—	—	—	—	
180	16. RÓŻNI ROBOTNICZY: robotnicy niewykwalifikowani (wyrobnicy)	357	288	69	—	—	—	—	—	—	357	288	69	—	—	—	—	—	—	
181	Różni robotnicy wykwalifikowani i półwykwalifikowani	11	11	—	—	—	—	—	—	—	11	11	—	—	—	—	—	—	—	
234	20. PRACUJĄCY W ŻEGLUDZE ORAZ W POZOSTAŁYCH RODZAJACH KOMUNIKACJI I TRANSPORTU: szoferzy	2	2	—	—	—	—	—	—	—	2	2	—	—	—	—	—	—	—	
237	Furmani, woźnice i stangreci	6	6	—	—	—	—	—	—	—	6	6	—	—	—	—	—	—	—	
310	22. WYKONYWAJĄCY CZYNNOŚCI ADMINISTRACYJNE, GOSPODARCZE I BIUROWE: specjalnie niewydzieleni	16	12	4	—	—	—	13	10	3	—	—	—	3	2	1	—	—	—	
311	Administratorzy, dyrektorzy, kierownicy i t. p.	8	8	—	—	—	—	8	8	—	—	—	—	—	—	—	—	—	—	
312	Magazynierzy i ekspedytorzy	6	6	—	—	—	—	6	6	—	—	—	—	—	—	—	—	—	—	
314	Księgowi (buchalterzy)	4	4	—	—	—	—	4	4	—	—	—	—	—	—	—	—	—	—	
315	Kasjerzy	5	3	2	—	—	—	5	3	2	—	—	—	—	—	—	—	—	—	
320	23. WYKONYWAJĄCY CZYNNOŚCI TECHNICZNE I NADZORCZE: specjalnie niewydzieleni	2	2	—	—	—	—	2	2	—	—	—	—	—	—	—	—	—	—	
325	Inżynierowie	24	24	—	—	—	—	24	24	—	—	—	—	—	—	—	—	—	—	
328	Chemicy i laboranci	2	2	—	—	—	—	2	2	—	—	—	—	—	—	—	—	—	—	
329	Technicy	23	23	—	—	—	—	23	23	—	—	—	—	—	—	—	—	—	—	
330	Kreślarze i rysownicy	1	1	—	—	—	—	1	1	—	—	—	—	—	—	—	—	—	—	
331	Majstrowie	1	1	—	—	—	—	1	1	—	—	—	—	—	—	—	—	—	—	
510	29. SŁUŻBA DOMOWA I INNE USŁUGI OSOBISTE: woźni, szwajcarzy, lokaje i portjerzy	3	3	—	—	—	—	—	—	—	3	3	—	—	—	—	—	—	—	
512	Stróże	12	12	—	—	—	—	—	—	—	12	12	—	—	—	—	—	—	—	
000	32. BEZ PODANIA ZAWODU	7	5	2	—	—	—	—	—	—	—	—	—	2	2	—	—	5	3	2
20. HANDEL TOWAROWY.																				
	OGÓŁEM	27 253	20 058	7 195	22 434	17 596	4 838	592	399	193	1 267	790	477	2 944	1 264	1 680	16	9	7	
040	4. PRACUJĄCY PRZY OBRÓBCE METALI WSZELKIEGO RODZAJU ORAZ ELEKTROTECHNICY: specjalnie niewydzieleni	3	3	—	—	—	—	—	—	—	3	3	—	—	—	—	—	—	—	
046	Ślusarze zwykli i narzędziowi	5	5	—	—	—	—	—	—	—	5	5	—	—	—	—	—	—	—	
053	Mechanicy	2	2	—	—	—	—	—	—	—	2	2	—	—	—	—	—	—	—	

Tablica XXIII. LUDNOŚĆ CZYNNA ZAWODOWO WEDŁUG ZAWODU SUBJEKTYWNEGO I STANOWISKA SPOŁECZNEGO W POSZCZEGÓLNYCH GAŁĘZIACH ZAWODU OBJEKTYWNEGO (c. d.).

WOJEWÓDZTWO.

WOJ. WARSZAWSKIE — MIASTA I WIEŚ RAZEM.

Znak klasyfikacyjny	ZAWÓD SUBJEKTYWNY	Ogółem			Samodzielni			Personel pracowniczy i nadzorczy			Robotnicy			Pomagający członkowie rodzin			Niewiadome stanowisko społeczne		
		r	m	k	r	m	k	r	m	k	r	m	k	r	m	k	r	m	k
054	Monterzy, elektromonterzy i elektrotechnicy	3	3	—	—	—	—	—	—	—	3	3	—	—	—	—	—	—	—
100	9. PRACUJĄCY PRZY OBRÓBCE DRZEWA: specjalnie niewydzienieni	3	3	—	—	—	—	—	—	—	3	3	—	—	—	—	—	—	—
102	Stolarze	2	2	—	—	—	—	—	—	—	2	2	—	—	—	—	—	—	—
110	10. PRACUJĄCY PRZY WYROBIE ARTYKUŁÓW SPOŻYWCZYCH: specjalnie niewydzienieni	1	1	—	—	—	—	—	—	—	1	1	—	—	—	—	—	—	—
116	Rzeźnicy i wędliniarze	1	1	—	—	—	—	—	—	—	1	1	—	—	—	—	—	—	—
122	11. PRACUJĄCY PRZY WYROBIE ODZIEŻY: krawcy i krawcowe	2	1	1	—	—	—	—	—	—	2	1	1	—	—	—	—	—	—
125	Kapelusznicy i czapnicy	1	1	—	—	—	—	—	—	—	1	1	—	—	—	—	—	—	—
130	12. PRACUJĄCY W DRUKARSTWIE WSZELKIEGO RODZAJU, W FOTOGRAFII I INTROLIGATORSTWIE: specjalnie niewydzienieni	1	1	—	—	—	—	—	—	—	1	1	—	—	—	—	—	—	—
133	Drukarze	5	5	—	—	—	—	—	—	—	5	5	—	—	—	—	—	—	—
139	Introligatorzy	6	2	4	—	—	—	—	—	—	6	2	4	—	—	—	—	—	—
144	13. PRACUJĄCY W BUDOWNICTWIE WSZELKIEGO RODZAJU: cieśle	4	4	—	—	—	—	—	—	—	4	4	—	—	—	—	—	—	—
180	16. RÓŻNI ROBOTNICZY: robotnicy niewykwalifikowani (wyróbni)	238	203	35	—	—	—	—	—	—	238	203	35	—	—	—	—	—	—
200	17. HANDLOWCY, POŚREDNICY, BANKOWCY, UBEZPIECZENIOWCY: specjalnie niewydzienieni	25 262	18 773	6 489	22 284	17 456	4 828	27	22	5	90	56	34	2 845	1 230	1 615	16	9	7
201	Agenci handlowi, komisjonerzy, komiwojażerowie, maklerzy, faktorzy i t. p.	45	43	2	12	11	1	33	32	1	—	—	—	—	—	—	—	—	—
202	Subjekci sklepowi i sprzedawcy	883	439	444	—	—	—	—	—	—	802	412	390	81	27	54	—	—	—
234	20. PRACUJĄCY W ŻEGLUDZE ORAZ W POZOSTAŁYCH RODZAJACH KOMUNIKACJI I TRANSPORTU: szoferzy	1	1	—	—	—	—	—	—	—	1	1	—	—	—	—	—	—	—
237	Furmani, woźnice i stangreci	22	22	—	—	—	—	—	—	—	22	22	—	—	—	—	—	—	—
310	22. WYKONYWAJĄCY CZYNNOŚCI ADMINISTRACYJNE, GOSPODARCZE I BIUROWE: specjalnie niewydzienieni	140	96	44	—	—	—	139	95	44	—	—	—	1	1	—	—	—	—
311	Administratorzy, dyrektorzy, kierownicy i t. p.	53	46	7	—	—	—	53	46	7	—	—	—	—	—	—	—	—	—
312	Magazynierzy i ekspedytorzy	15	14	1	—	—	—	15	14	1	—	—	—	—	—	—	—	—	—
313	Kontrolerzy	1	1	—	—	—	—	1	1	—	—	—	—	—	—	—	—	—	—
314	Księgowi (buchalterzy)	61	41	20	—	—	—	54	37	17	—	—	—	7	4	3	—	—	—
315	Kasjerzy	74	10	64	—	—	—	71	9	62	—	—	—	3	1	2	—	—	—
316	Sekretarze i korespondenci	12	6	6	—	—	—	12	6	6	—	—	—	—	—	—	—	—	—
317	Piszący i piszące na maszynie, stenografici i stenotypiści	7	—	7	—	—	—	7	—	7	—	—	—	—	—	—	—	—	—
320	23. WYKONYWAJĄCY CZYNNOŚCI TECHNICZNE I NADZORCZE: specjalnie niewydzienieni	7	4	3	—	—	—	7	4	3	—	—	—	—	—	—	—	—	—
324	Leśnicy, inżynierowie i technicy leśni	3	3	—	—	—	—	3	3	—	—	—	—	—	—	—	—	—	—
325	Inżynierowie	9	9	—	—	—	—	9	9	—	—	—	—	—	—	—	—	—	—
328	Chemicy i laboranci	1	1	—	—	—	—	1	1	—	—	—	—	—	—	—	—	—	—
329	Technicy	4	4	—	—	—	—	4	4	—	—	—	—	—	—	—	—	—	—
330	Kreślarze i rysownicy	1	1	—	—	—	—	1	1	—	—	—	—	—	—	—	—	—	—
346	24. A. SŁUŻBA ZDROWIA: prowizorzy i aptekarze	236	206	30	138	129	9	95	77	18	—	—	—	3	—	3	—	—	—
347	Praktykanci, uczniowie aptekarscy i t. p.	60	35	25	—	—	—	53	31	22	3	3	—	4	1	3	—	—	—
352	B. WYCHOWANIE, NAUKA, LITERATURA, PRASA, SZTUKA, DZIAŁALNOŚĆ SPOŁECZNA: literaci i dziennikarze	7	7	—	—	—	—	7	7	—	—	—	—	—	—	—	—	—	—
500	29. SŁUŻBA DOMOWA I INNE USŁUGI OSOBISTE: specjalnie niewydzienieni	17	7	10	—	—	—	—	—	—	17	7	10	—	—	—	—	—	—
509	Dozorcy domowi	4	4	—	—	—	—	—	—	—	4	4	—	—	—	—	—	—	—
510	Woźni, szwajcarzy, lokaje i portjerzy	11	11	—	—	—	—	—	—	—	11	11	—	—	—	—	—	—	—
511	Gońcy i chłopcy na posyłki	7	6	1	—	—	—	—	—	—	7	6	1	—	—	—	—	—	—
512	Stróże	33	31	2	—	—	—	—	—	—	33	31	2	—	—	—	—	—	—
21. SPÓŁDZIELNIE, ZWIĄZKI I HURTOWNIE SPÓŁDZIELCZE (z wyjątkiem spółdzielni kredytowych)																			
040	OGÓLEM	1 406	859	547	—	—	—	646	423	223	758	436	322	—	—	—	—	2	2
	4. PRACUJĄCY PRZY OBRÓBCE METALI WSZELKIEGO RODZAJU ORAZ ELEKTROTECHNICZY: specjalnie niewydzienieni	8	8	—	—	—	—	—	—	—	8	8	—	—	—	—	—	—	—

Tablica XXIII. LUDNOŚĆ CZYNNA ZAWODOWO WEDŁUG ZAWODU SUBJEKTYWNEGO I STANOWISKA SPOŁECZNEGO W POSZCZEGÓLNYCH GAŁĘZIACH ZAWODU OBIEKTYWNEGO (c. d.).

WOJEWÓDZTWO.

WOJ. WARSZAWSKIE — MIASTA I WIEŚ RAZEM.

Znak klasyfikacyjny	ZAWÓD SUBJEKTYWNY	Ogółem			Samodzielni			Personel pracowniczy i nadzorczy			Robotnicy			Pomagający członkowie rodzin			Niewiadome stanowisko społeczne		
		r	m	k	r	m	k	r	m	k	r	m	k	r	m	k	r	m	k
043	Kowale	3	3	—	—	—	—	—	—	—	3	3	—	—	—	—	—	—	—
046	Ślusarze zwykli i narzędziowi	13	13	—	—	—	—	—	—	13	13	—	—	—	—	—	—	—	
053	Mechanicy	2	2	—	—	—	—	—	—	2	2	—	—	—	—	—	—	—	
054	Monterzy, elektromonterzy i elektrotechnicy	3	3	—	—	—	—	—	—	3	3	—	—	—	—	—	—	—	
102	9. PRACUJĄCY PRZY OBRÓBCE DRZEWA: stolarze	5	5	—	—	—	—	—	—	5	5	—	—	—	—	—	—	—	
144	13. PRACUJĄCY W BUDOWNICTWIE WSZELKIEGO RODZAJU: cieśle	4	4	—	—	—	—	—	—	4	4	—	—	—	—	—	—	—	
145	Mularze i żelbetnicy	3	3	—	—	—	—	—	—	3	3	—	—	—	—	—	—	—	
180	16. RÓŻNI ROBOTNICZY: robotnicy niewykwalifikowani (wyrabnicy)	122	114	8	—	—	—	—	—	122	114	8	—	—	—	—	—	—	
200	17. HANDLOWCY, POŚREDNICY, BANKOWCY, UBEZPIECZENIOWCY: specjalnie niewydzieleni	78	56	22	—	—	—	40	36	4	36	20	16	—	—	—	—	2	
202	Subjekci sklepowi i sprzedawcy	493	202	291	—	—	—	—	—	—	493	202	291	—	—	—	—	—	
230	20. PRACUJĄCY W ŻEGLUDZE ORAZ W POZOSTAŁYCH RODZAJACH KOMUNIKACJI I TRANSPORTU: specjalnie niewydzieleni	1	1	—	—	—	—	—	—	1	1	—	—	—	—	—	—	—	
234	Szoferzy	2	2	—	—	—	—	—	—	2	2	—	—	—	—	—	—	—	
237	Furmani, woźnice i stangreci	9	9	—	—	—	—	—	—	9	9	—	—	—	—	—	—	—	
310	22. WYKONYWAJĄCY CZYNNOŚCI ADMINISTRACYJNE, GOSPODARCZE I BIUROWE: specjalnie niewydzieleni	166	98	68	—	—	—	166	98	68	—	—	—	—	—	—	—	—	
311	Administratorzy, dyrektorzy, kierownicy i t. p.	147	132	15	—	—	—	147	132	15	—	—	—	—	—	—	—	—	
312	Magazynierzy i ekspedytorzy	46	45	1	—	—	—	46	45	1	—	—	—	—	—	—	—	—	
314	Księgowi (buchalterzy)	75	48	27	—	—	—	75	48	27	—	—	—	—	—	—	—	—	
315	Kasjerzy	113	15	98	—	—	—	113	15	98	—	—	—	—	—	—	—	—	
316	Sekretarze i korespondenci	28	23	5	—	—	—	28	23	5	—	—	—	—	—	—	—	—	
317	Piszący i piszące na maszynie, stenograficy i stenotypiści	1	—	1	—	—	—	1	—	1	—	—	—	—	—	—	—	—	
320	23. WYKONYWAJĄCY CZYNNOŚCI TECHNICZNE I NADZORCZE: specjalnie niewydzieleni	3	3	—	—	—	—	3	3	—	—	—	—	—	—	—	—	—	
358	24. B. WYCHOWANIE, NAUKA, LITERATURA, PRASA, SZTUKA, DZIAŁALNOŚĆ SPOŁECZNA: instruktorzy i lustratorzy	27	23	4	—	—	—	27	23	4	—	—	—	—	—	—	—	—	
500	29. SŁUŻBA DOMOWA I INNE USŁUGI OSOBISTE: specjalnie niewydzieleni	5	2	3	—	—	—	—	—	—	5	2	3	—	—	—	—	—	
510	Woźni, szwajcarzy, lokaje i portjerzy	13	11	2	—	—	—	—	—	—	13	11	2	—	—	—	—	—	
511	Gońcy i chłopcy na posyłki	2	2	—	—	—	—	—	—	—	2	2	—	—	—	—	—	—	
512	Stráže	34	32	2	—	—	—	—	—	—	34	32	2	—	—	—	—	—	

22. HOTELE, WYNAJEM MIESZKAŃ, JADŁODAJNIE

OGÓŁEM		4 817	2 831	1 986	1 669	1 076	593	126	76	50	2 768	1 611	1 157	239	63	176	15	5	1
040	4. PRACUJĄCY PRZY OBRÓBCE METALI WSZELKIEGO RODZAJU ORAZ ELEKTROTECHNICZY: specjalnie niewydzieleni	1	1	—	—	—	—	—	—	—	1	1	—	—	—	—	—	—	—
102	9. PRACUJĄCY PRZY OBRÓBCE DRZEWA: stolarze	2	2	—	—	—	—	—	—	—	2	2	—	—	—	—	—	—	—
110	10. PRACUJĄCY PRZY WYROBIE ARTYKUŁÓW SPOŻYWCZYCH: specjalnie niewydzieleni	11	9	2	—	—	—	—	—	—	11	9	2	—	—	—	—	—	—
112	Piekarze	1	1	—	—	—	—	—	—	—	1	1	—	—	—	—	—	—	—
113	Cukiernicy	13	13	—	—	—	—	—	—	—	13	13	—	—	—	—	—	—	—
116	Rzeźnicy i wędliniarze	3	3	—	—	—	—	—	—	—	2	2	—	1	1	—	—	—	—
180	16. RÓŻNI ROBOTNICZY: robotnicy niewykwalifikowani (wyrabnicy)	64	38	26	—	—	—	—	—	—	64	38	26	—	—	—	—	—	—
200	17. HANDLOWCY, POŚREDNICY, BANKOWCY, UBEZPIECZENIOWCY: specjalnie niewydzieleni	1 941	1 149	792	1 669	1 076	593	3	3	—	31	8	23	223	57	166	15	5	10
202	Subjekci sklepowi i sprzedawcy	65	17	48	—	—	—	—	—	—	60	15	45	5	2	3	—	—	—
237	20. PRACUJĄCY W ŻEGLUDZE ORAZ W POZOSTAŁYCH RODZAJACH KOMUNIKACJI I TRANSPORTU: furmani, woźnice i stangreci	3	3	—	—	—	—	—	—	—	3	3	—	—	—	—	—	—	—

Tablica XXIII. LUDNOŚĆ CZYNNA ZAWODOWO WEDŁUG ZAWODU SUBIEKTYWNEGO I STANOWISKA SPOŁECZNEGO W POSZCZEGÓLNYCH GAŁĘZIACH ZAWODU OBIEKTYWNEGO (c. d.).

WOJEWÓDZTWO.

WOJ. WARSZAWSKIE - MIASTA I WIEŚ RAZEM.

Znak klasyfikacyjny	ZAWÓD SUBIEKTYWNY	Ogółem			Samodzielni			Personel pracowniczy i nadzorczy			Robotnicy			Pomagający członkowie rodzin			Niewiadome stanowisko społeczne			
		r	m	k	r	m	k	r	m	k	r	m	k	r	m	k	r	m	k	
310	22. WYKONYWAJĄCY CZYNNOŚCI ADMINISTRACYJNE, GOSPODARCZE I BIUROWE: specjalnie niewydział. Administratorzy, dyrektorzy, kierownicy i t. p.	44	22	22	—	—	—	44	22	22	—	—	—	—	—	—	—	—	—	—
311	Magazynierzy i ekspedytorzy	51	33	18	—	—	—	50	33	17	—	—	—	—	—	—	—	—	—	—
312	Kontrolerzy	1	1	—	—	—	—	1	1	—	—	—	—	—	—	—	—	—	—	—
313	Księgowi (buchalterzy)	5	4	1	—	—	—	4	3	1	—	—	—	—	—	—	—	—	—	—
314	Kasjerzy	5	2	3	—	—	—	3	2	1	—	—	—	—	—	—	—	—	—	—
315	23. WYKONYWAJĄCY CZYNNOŚCI TECHNICZNE I NADZORCZE: specjalnie niewydziałeni	13	4	9	—	—	—	13	4	9	—	—	—	—	—	—	—	—	—	—
320	26. TEATR, MUZYKA I T. P.: muzycy	7	7	—	—	—	—	7	7	—	—	—	—	—	—	—	—	—	—	—
384	29. SŁUŻBA DOMOWA I INNE USŁUGI OSOBISTE: specjalnie niewydziałeni	110	29	81	—	—	—	—	—	—	108	28	80	2	1	1	—	—	—	—
500	Pracze i praczki, prasowacze i prasowaczki	9	1	8	—	—	—	—	—	—	9	1	8	—	—	—	—	—	—	—
502	Kelnerzy	178	114	64	—	—	—	—	—	—	176	113	63	2	1	1	—	—	—	—
505	Kucharze i kucharki	110	42	68	—	—	—	—	—	—	108	42	66	2	—	—	—	—	—	—
506	Służący i służące, pokojowi i pokojówki	106	8	98	—	—	—	—	—	—	106	8	98	—	—	—	—	—	—	—
508	Dozorcy domowi	1 924	1 212	712	—	—	—	—	—	—	1 924	1 212	712	—	—	—	—	—	—	—
509	Woźni, szwajcarzy, lokaje i portjerzy	34	25	9	—	—	—	—	—	—	34	25	9	—	—	—	—	—	—	—
510	Stróże	115	90	25	—	—	—	—	—	—	115	90	25	—	—	—	—	—	—	—
512																				
23. HANDEL PIENIĘŻNY																				
	OGÓLEM	503	360	143	28	25	3	399	262	137	72	70	2	4	3	1	—	—	—	—
102	9. PRACUJĄCY PRZY OBRÓBCE DRZEWA: stolarze	1	1	—	—	—	—	—	—	—	1	1	—	—	—	—	—	—	—	—
145	13. PRACUJĄCY W BUDOWNICTWIE WSZELKIEGO RODZAJU: mularze i żelbetnicy	2	2	—	—	—	—	—	—	—	2	2	—	—	—	—	—	—	—	—
180	16. RÓŻNI ROBOTNICZY: robotnicy niewykwalifikowani (wyrobnicy)	4	4	—	—	—	—	—	—	—	4	4	—	—	—	—	—	—	—	—
200	17. HANDLOWCY, POŚREDNICY, BANKOWCY, UBEZPIECZENIOWCY: specjalnie niewydziałeni	31	27	4	27	24	3	1	1	—	—	—	—	3	2	1	—	—	—	—
201	Agenci handlowi, komisjonerzy, komiwojażerowie, maklerzy, faktorzy i t. p.	2	2	—	1	1	—	1	1	—	—	—	—	—	—	—	—	—	—	—
204	Bankowcy specjalnie niewydziałeni	19	19	—	—	—	—	19	19	—	—	—	—	—	—	—	—	—	—	—
234	20. PRACUJĄCY W ŻEGLUDZE ORAZ W POZOSTAŁYCH RODZAJACH KOMUNIKACJI I TRANSPORTU: szoferzy	1	1	—	—	—	—	—	—	—	1	1	—	—	—	—	—	—	—	—
310	22. WYKONYWAJĄCY CZYNNOŚCI ADMINISTRACYJNE, GOSPODARCZE I BIUROWE: specjalnie niewydział. Administratorzy, dyrektorzy, kierownicy i t. p.	177	94	83	—	—	—	177	94	83	—	—	—	—	—	—	—	—	—	—
311	Magazynierzy i ekspedytorzy	46	46	—	—	—	—	46	46	—	—	—	—	—	—	—	—	—	—	—
312	Kontrolerzy	1	1	—	—	—	—	1	1	—	—	—	—	—	—	—	—	—	—	—
313	Księgowi (buchalterzy)	91	63	28	—	—	—	90	62	28	—	—	—	—	—	—	—	—	—	—
314	Kasjerzy	37	30	7	—	—	—	37	30	7	—	—	—	—	—	—	—	—	—	—
315	Sekretarze i korespondenci	21	7	14	—	—	—	21	7	14	—	—	—	—	—	—	—	—	—	—
316	Piszący i piszące na maszynie, stenografiści i stenotypiści	4	—	4	—	—	—	4	—	4	—	—	—	—	—	—	—	—	—	—
317	24. C. PRAWO: syndycy (radcy prawni)	1	1	—	—	—	—	1	1	—	—	—	—	—	—	—	—	—	—	—
366	29. SŁUŻBA DOMOWA I INNE USŁUGI OSOBISTE: specjalnie niewydziałeni	1	—	1	—	—	—	—	—	—	1	—	1	—	—	—	—	—	—	—
500	Dozorcy domowi	1	1	—	—	—	—	—	—	—	1	1	—	—	—	—	—	—	—	—
509	Woźni, szwajcarzy, lokaje i portjerzy	53	52	1	—	—	—	—	—	—	53	52	1	—	—	—	—	—	—	—
510	Gońcy i chłopcy na posyłki	3	3	—	—	—	—	—	—	—	3	3	—	—	—	—	—	—	—	—
511	Stróże	6	6	—	—	—	—	—	—	—	6	6	—	—	—	—	—	—	—	—
512																				
24. UBEZPIECZENIA																				
	OGÓLEM	143	119	24	6	2	4	132	114	18	5	3	2	—	—	—	—	—	—	—
180	16. RÓŻNI ROBOTNICZY: robotnicy niewykwalifikowani (wyrobnicy)	1	—	1	—	—	—	—	—	—	1	—	1	—	—	—	—	—	—	—

Tablica XXIII. LUDNOŚĆ CZYNNA ZAWODOWO WEDŁUG ZAWODU SUBJEKTYWNEGO I STANOWISKA SPOŁECZNEGO W POSZCZEGÓLNYCH GAŁĘZIACH ZAWODU OBIEKTYWNEGO (c. d.).

WOJEWÓDZTWO.

WOJ. WARSZAWSKIE — MIASTA I WIEŚ RAZEM.

Znak klasyfikacyjny	ZAWÓD SUBJEKTYWNY	Ogółem			Samodzielni			Personel pracowniczy i nadzorczy			Robotnicy			Pomagający członkowie rodzin			Niewiadome stanowisko społeczne		
		r	m	k	r	m	k	r	m	k	r	m	k	r	m	k	r	m	k
200	17. HANDLOWCY, POŚREDNICY, BANKOWCY, UBEZPIECZENIOWCY: specjalnie niewydzieleni	6	2	4	4	—	4	2	2	—	—	—	—	—	—	—	—	—	—
203	Agenci ubezpieczeniowi	17	17	—	2	2	—	15	15	—	—	—	—	—	—	—	—	—	—
310	22. WYKONYWAJĄCY CZYNNOŚCI ADMINISTRACYJNE, GOSPODARCZE I BIUROWE: specjalnie niewydzieleni	61	46	15	—	—	—	61	46	15	—	—	—	—	—	—	—	—	—
311	Administratorzy, dyrektorzy, kierownicy i t. p.	8	8	—	—	—	—	8	8	—	—	—	—	—	—	—	—	—	—
314	Księgowi (buchalterzy)	5	4	1	—	—	—	5	4	1	—	—	—	—	—	—	—	—	—
315	Kasjerzy	3	2	1	—	—	—	3	2	1	—	—	—	—	—	—	—	—	—
320	23. WYKONYWAJĄCY CZYNNOŚCI TECHNICZNE I NADZORCZE: specjalnie niewydzieleni	29	29	—	—	—	—	29	29	—	—	—	—	—	—	—	—	—	—
325	Inżynierowie	3	3	—	—	—	—	3	3	—	—	—	—	—	—	—	—	—	—
329	Technicy	5	5	—	—	—	—	5	5	—	—	—	—	—	—	—	—	—	—
330	Kreślarze i rysownicy	1	—	1	—	—	—	1	—	1	—	—	—	—	—	—	—	—	—
509	29. SŁUŻBA DOMOWA I INNE USŁUGI OSOBISTE: dozorczy domowi	2	1	1	—	—	—	—	—	—	2	1	1	—	—	—	—	—	—
510	Woźni, szwajcarzy, lokaje i portjerzy	2	2	—	—	—	—	—	—	—	2	2	—	—	—	—	—	—	—
25. POŚREDNICTWO RÓŻNEGO RODZAJU ORAZ PRACE POMOCNICZE W HANDLU																			
OGÓŁEM		648	624	24	617	600	17	19	14	5	10	9	1	2	1	1	—	—	—
053	4. PRACUJĄCY PRZY OBRÓBCE METALI WSZELKIEGO RODZAJU ORAZ ELEKTROTECHNICY: mechanicy	1	1	—	—	—	—	—	—	—	1	1	—	—	—	—	—	—	—
180	16. RÓŻNI ROBOTNICZY: robotnicy niewykwalifikowani (wyrobnicy)	3	3	—	—	—	—	—	—	—	3	3	—	—	—	—	—	—	—
200	17. HANDLOWCY, POŚREDNICY, BANKOWCY, UBEZPIECZENIOWCY: specjalnie niewydzieleni	27	26	1	27	26	1	—	—	—	—	—	—	—	—	—	—	—	—
201	Agenci handlowi, komisjonerzy, komiwojażerowie, maklerzy, faktorzy i t. p.	592	576	16	587	572	15	3	3	—	—	—	2	1	1	—	—	—	—
202	Subjekci sklepowi i sprzedawcy	1	1	—	—	—	—	—	—	—	1	1	—	—	—	—	—	—	—
237	20. PRACUJĄCY W ŻEGLU DZE ORAZ W POZOSTAŁYCH RODZAJACH KOMUNIKACJI I TRANSPORTU: furmani, woźnice i stangreci	1	1	—	—	—	—	—	—	—	1	1	—	—	—	—	—	—	—
310	22. WYKONYWAJĄCY CZYNNOŚCI ADMINISTRACYJNE, GOSPODARCZE I BIUROWE: specjalnie niewydzieleni	7	3	4	—	—	—	7	3	4	—	—	—	—	—	—	—	—	—
311	Administratorzy, dyrektorzy, kierownicy i t. p.	3	3	—	—	—	—	3	3	—	—	—	—	—	—	—	—	—	—
314	Księgowi (buchalterzy)	6	5	1	3	2	1	3	3	—	—	—	—	—	—	—	—	—	—
316	Sekretarze i korespondenci	3	2	1	—	—	—	3	2	1	—	—	—	—	—	—	—	—	—
500	29. SŁUŻBA DOMOWA I INNE USŁUGI OSOBISTE: specjalnie niewydzieleni	1	—	1	—	—	—	—	—	—	1	—	1	—	—	—	—	—	—
510	Woźni, szwajcarzy, lokaje i portjerzy	3	3	—	—	—	—	—	—	—	3	3	—	—	—	—	—	—	—
26. POCZTA, TELEGRAF, TELEFONY																			
OGÓŁEM		991	760	231	—	—	—	627	412	215	364	348	16	—	—	—	—	—	—
040	4. PRACUJĄCY PRZY OBRÓBCE METALI WSZELKIEGO RODZAJU ORAZ ELEKTROTECHNICY: specjalnie niewydzieleni	4	4	—	—	—	—	—	—	—	4	4	—	—	—	—	—	—	—
046	Ślusarze zwykli i narzędziowi	5	5	—	—	—	—	—	—	—	5	5	—	—	—	—	—	—	—
053	Mechanicy	26	26	—	—	—	—	—	—	—	26	26	—	—	—	—	—	—	—
054	Monterzy, elektromonterzy i elektrotechnicy	16	16	—	—	—	—	—	—	—	16	16	—	—	—	—	—	—	—
162	14. PRACUJĄCY PRZY OBSŁUDZE MASZYN: palacze i kotłowi	1	1	—	—	—	—	—	—	—	1	1	—	—	—	—	—	—	—
180	16. RÓŻNI ROBOTNICZY: robotnicy niewykwalifikowani (wyrobnicy)	47	42	5	—	—	—	—	—	—	47	42	5	—	—	—	—	—	—

Tablica XXIII. LUDNOŚĆ CZYNNA ZAWODOWO WEDŁUG ZAWODU SUBIEKTYWNEGO I STANOWISKA SPOŁECZNEGO W POSZCZEGÓLNYCH GAŁĘZIACH ZAWODU OBIEKTYWNEGO (c. d.).

WOJEWÓDZTWO.

WOJ. WARSZAWSKIE — MIASTA I WIEŚ RAZEM.

Znak klasyfikacyjny	ZAWÓD SUBIEKTYWNY	Ogółem			Samodzielni			Personel pracowniczy i nadzorczy			Robotnicy			Pomagający członkowie rodzin			Niewiadome stanowisko społeczne		
		r	m	k	r	m	k	r	m	k	r	m	k	r	m	k	r	m	k
210	18. POCZTOWCY, TELEGRAFIŚCI, TELEFONIŚCI: specjalnie niewydzienieni	447	330	117	—	—	—	427	310	117	20	20	—	—	—	—	—	—	—
211	Telegrafisci	93	58	35	—	—	—	93	58	35	—	—	—	—	—	—	—	—	—
212	Radjo-telegrafisci	1	1	—	—	—	—	1	1	—	—	—	—	—	—	—	—	—	—
213	Telefoniści	65	8	57	—	—	—	65	8	57	—	—	—	—	—	—	—	—	—
214	Listonosze	122	122	—	—	—	—	—	—	—	122	122	—	—	—	—	—	—	—
234	20. PRACUJĄCY W ŻEGLUDZE ORAZ W POZOSTAŁYCH RODZAJACH KOMUNIKACJI I TRANSPORTU: szoferzy	1	1	—	—	—	—	—	—	—	1	1	—	—	—	—	—	—	—
237	Furmani, woźnice i stangreci	7	7	—	—	—	—	—	—	—	7	7	—	—	—	—	—	—	—
312	22. WYKONYWAJĄCY CZYNNOŚCI ADMINISTRACYJNE, GOSPODARCZE I BIUROWE: magazynierzy i ekspedytorzy	3	2	1	—	—	—	3	2	1	—	—	—	—	—	—	—	—	—
313	Kontrolerzy	6	5	1	—	—	—	6	5	1	—	—	—	—	—	—	—	—	—
315	Kasjerzy	6	5	1	—	—	—	6	5	1	—	—	—	—	—	—	—	—	—
316	Sekretarze i korespondenci	2	2	—	—	—	—	2	2	—	—	—	—	—	—	—	—	—	—
317	Piszący i piszące na maszynie, stenografisci i stenotypisci	2	—	2	—	—	—	2	—	2	—	—	—	—	—	—	—	—	—
320	23. WYKONYWAJĄCY CZYNNOŚCI TECHNICZNE I NADZORCZE: specjalnie niewydzienieni	4	3	1	—	—	—	4	3	1	—	—	—	—	—	—	—	—	—
325	Inżynierowie	2	2	—	—	—	—	2	2	—	—	—	—	—	—	—	—	—	—
329	Technicy	16	16	—	—	—	—	16	16	—	—	—	—	—	—	—	—	—	—
500	29. SŁUŻBA DOMOWA I INNE USŁUGI OSOBISTE: specjalnie niewydzienieni	11	1	10	—	—	—	—	—	—	11	1	10	—	—	—	—	—	—
510	Woźni, szwajcarzy, lokaje i portjerzy	95	94	1	—	—	—	—	—	—	95	94	1	—	—	—	—	—	—
511	Gońcy i chłopcy na posyłki	5	5	—	—	—	—	—	—	—	5	5	—	—	—	—	—	—	—
512	Stróże	4	4	—	—	—	—	—	—	—	4	4	—	—	—	—	—	—	—
27. KOLEJE ŻELAZNE I KOLEJKI ORAZ TRAMWAJE MIEJSKIE																			
OGÓŁEM		10 910	10 378	532	—	—	—	1867	1628	239	9 041	8 748	293	—	—	—	—	2	2
040	4. PRACUJĄCY PRZY OBRÓBCE METALI WSZELKIEGO RODZAJU ORAZ ELEKTROTECHNICZY: specjalnie niewydzienieni	91	91	—	—	—	—	—	—	—	91	91	—	—	—	—	—	—	—
043	Kowale	123	123	—	—	—	—	1	1	—	122	122	—	—	—	—	—	—	—
044	Odlewacze (giserzy)	13	13	—	—	—	—	—	—	—	13	13	—	—	—	—	—	—	—
045	Błacharze i lutownicy	11	11	—	—	—	—	—	—	—	11	11	—	—	—	—	—	—	—
046	Ślusarze zwykli i narzędziowi	513	513	—	—	—	—	14	14	—	499	499	—	—	—	—	—	—	—
049	Tokarze metalowi	45	45	—	—	—	—	—	—	—	45	45	—	—	—	—	—	—	—
050	Kotlarze i nitownicy	34	34	—	—	—	—	—	—	—	34	34	—	—	—	—	—	—	—
053	Mechanicy	28	28	—	—	—	—	1	1	—	27	27	—	—	—	—	—	—	—
054	Monterzy, elektromonterzy i elektrotechnicy	42	42	—	—	—	—	1	1	—	41	41	—	—	—	—	—	—	—
092	8. PRACUJĄCY PRZY WYROBIE SKÓRY I PRZEDMIOTÓW ZE SKÓRY ORAZ Z MATERJAŁÓW POKREWNYCH: rymarze i siodlarze	5	5	—	—	—	—	—	—	—	5	5	—	—	—	—	—	—	—
100	9. PRACUJĄCY PRZY OBRÓBCE DRZEWA: specjalnie niewydzienieni	5	5	—	—	—	—	—	—	—	5	5	—	—	—	—	—	—	—
102	Stolarze	176	176	—	—	—	—	—	—	—	176	176	—	—	—	—	—	—	—
103	Modelarze	2	2	—	—	—	—	—	—	—	2	2	—	—	—	—	—	—	—
105	Tokarze	6	6	—	—	—	—	—	—	—	6	6	—	—	—	—	—	—	—
106	Stelmachowie	12	12	—	—	—	—	1	1	—	11	11	—	—	—	—	—	—	—
140	13. PRACUJĄCY W BUDOWNICTWIE WSZELKIEGO RODZAJU: specjalnie niewydzienieni	18	18	—	—	—	—	—	—	—	18	18	—	—	—	—	—	—	—
142	Brukarze	6	6	—	—	—	—	—	—	—	6	6	—	—	—	—	—	—	—
143	Studniarze	3	3	—	—	—	—	—	—	—	3	3	—	—	—	—	—	—	—
144	Cieśle	78	78	—	—	—	—	—	—	—	78	78	—	—	—	—	—	—	—
145	Mularze i żelbetnicy	98	98	—	—	—	—	2	2	—	96	96	—	—	—	—	—	—	—
146	Dekarze	6	6	—	—	—	—	—	—	—	6	6	—	—	—	—	—	—	—
149	Tapicerzy	5	5	—	—	—	—	—	—	—	5	5	—	—	—	—	—	—	—
150	Malarze, lakiernicy i tapeciarnicy	43	43	—	—	—	—	—	—	—	43	43	—	—	—	—	—	—	—
151	Szklarze	6	6	—	—	—	—	—	—	—	6	6	—	—	—	—	—	—	—
152	Zduni	9	9	—	—	—	—	—	—	—	9	9	—	—	—	—	—	—	—
160	14. PRACUJĄCY PRZY OBSŁUDZE MASZYN: specjalnie niewydzienieni	3	3	—	—	—	—	—	—	—	3	3	—	—	—	—	—	—	—
161	Maszyniści	22	22	—	—	—	—	—	—	—	22	22	—	—	—	—	—	—	—
162	Palacze i kotłowi	15	15	—	—	—	—	—	—	—	15	15	—	—	—	—	—	—	—
163	Smarownicy	1	1	—	—	—	—	—	—	—	1	1	—	—	—	—	—	—	—

Tablica XXIII. LUDNOŚĆ CZYNNA ZAWODOWO WEDŁUG ZAWODU SUBJEKTYWNEGO I STANOWISKA SPOŁECZNEGO W POSZCZEGÓLNYCH GAŁĘZIACH ZAWODU OBJEKTYWNEGO (c. d.).

WOJEWÓDZTWO.

WOJ. WARSZAWSKIE — MIASTA I WIEŚ RAZEM.

Znak klasyfikacyjny	ZAWÓD SUBJEKTYWNY	Ogółem			Samodzielni			Personel pracowniczy i nadzorczy			Robotnicy			Pomagający członkowie rodzin			Niewiadome stanowisko społeczne		
		r	m	k	r	m	k	r	m	k	r	m	k	r	m	k	r	m	k
180	16. RÓŻNI ROBOTNICZY: robotnicy niewykwalifikowani (wyrobnicy)	2 598	2 311	287	—	—	—	—	—	—	2 598	2 311	287	—	—	—	—	—	—
181	Różni robotnicy wykwalifikowani i półwykwalifikowani	1	1	—	—	—	—	—	—	—	1	1	—	—	—	—	—	—	—
210	18. POCZTOWCY, TELEGRAFIŚCI, TELEFONIŚCI: specjalnie niewydzieleni	9	7	2	—	—	—	9	7	2	—	—	—	—	—	—	—	—	—
211	Telegrafiści	127	81	46	—	—	—	127	81	46	—	—	—	—	—	—	—	—	—
213	Telefoniści	30	3	27	—	—	—	30	3	27	—	—	—	—	—	—	—	—	—
220	19. PRACUJĄCY W KOLEJNICTWIE I TRAMWAJACH: specjalnie niewydzieleni	3 943	3 821	122	—	—	—	797	675	122	3 144	3 144	—	—	—	—	—	2	2
221	Urzędniczy personel techniczny	373	373	—	—	—	—	373	373	—	—	—	—	—	—	—	—	—	—
222	Maszyniści parowozowi	333	333	—	—	—	—	—	—	—	333	333	—	—	—	—	—	—	—
223	Motorniczowie	2	2	—	—	—	—	—	—	—	2	2	—	—	—	—	—	—	—
224	Konduktorzy	313	313	—	—	—	—	—	—	—	313	313	—	—	—	—	—	—	—
225	Pomocnicy maszynistów i palacze	212	212	—	—	—	—	—	—	—	212	212	—	—	—	—	—	—	—
226	Rewidenci wagonów	36	36	—	—	—	—	—	—	—	36	36	—	—	—	—	—	—	—
227	Ustawiacze i spinacze wagonów	130	130	—	—	—	—	—	—	—	130	130	—	—	—	—	—	—	—
228	Zwrotniczowie	484	484	—	—	—	—	—	—	—	484	484	—	—	—	—	—	—	—
229	Blokowi i sygnaliści	13	13	—	—	—	—	—	—	—	13	13	—	—	—	—	—	—	—
230	20. PRACUJĄCY W ŻEGLUDZE ORAZ W POZOSTAŁYCH RODZAJACH KOMUNIKACJI I TRANSPORTU: specjalnie niewydzieleni	11	11	—	—	—	—	—	—	—	11	11	—	—	—	—	—	—	—
237	Furmani, woźnice i stangreci	2	2	—	—	—	—	—	—	—	2	2	—	—	—	—	—	—	—
312	22. WYKONYWAJĄCY CZYNNOŚCI ADMINISTRACYJNE, GOSPODARCZE I BIUROWE: magazynierzy i ekspedytorzy	91	91	—	—	—	—	91	91	—	—	—	—	—	—	—	—	—	—
313	Kontrolerzy	45	44	1	—	—	—	45	44	1	—	—	—	—	—	—	—	—	—
314	Księgowi (buchalterzy)	26	23	3	—	—	—	26	23	3	—	—	—	—	—	—	—	—	—
315	Kasjerzy	165	130	35	—	—	—	165	130	35	—	—	—	—	—	—	—	—	—
316	Sekretarze i korespondenci	10	10	—	—	—	—	10	10	—	—	—	—	—	—	—	—	—	—
317	Piszący i piszące na maszynie, stenografiści i stenotypiści	6	3	3	—	—	—	6	3	3	—	—	—	—	—	—	—	—	—
320	23. WYKONYWAJĄCY CZYNNOŚCI TECHNICZNE I NADZORCZE: specjalnie niewydziel. Geometry i miernicy	9	9	—	—	—	—	9	9	—	—	—	—	—	—	—	—	—	—
323	Inżynierowie	1	1	—	—	—	—	1	1	—	—	—	—	—	—	—	—	—	—
325	Technicy	26	26	—	—	—	—	26	26	—	—	—	—	—	—	—	—	—	—
329	Kreślarze i rysownicy	73	73	—	—	—	—	73	73	—	—	—	—	—	—	—	—	—	—
330	Majstrowie	7	7	—	—	—	—	7	7	—	—	—	—	—	—	—	—	—	—
331	Brygadziści i dziesiątnicy	5	5	—	—	—	—	5	5	—	—	—	—	—	—	—	—	—	—
332	24. A. SŁUŻBA ZDROWIA: lekarze	34	34	—	—	—	—	34	34	—	—	—	—	—	—	—	—	—	—
341	Felczerzy	4	4	—	—	—	—	4	4	—	—	—	—	—	—	—	—	—	—
343	27. SŁUŻBA BEZPIECZEŃSTWA PUBLICZNEGO: strażnicy kolejowi	9	9	—	—	—	—	9	9	—	—	—	—	—	—	—	—	—	—
397	29. SŁUŻBA DOMOWA I INNE USŁUGI OSOBISTE: specjalnie niewydzieleni	6	6	—	—	—	—	—	—	—	6	6	—	—	—	—	—	—	—
500	Dozorcy domowi	9	5	4	—	—	—	—	—	—	9	5	4	—	—	—	—	—	—
509	Woźni, szwajcarzy, lokaje i portjerzy	2	2	—	—	—	—	—	—	—	2	2	—	—	—	—	—	—	—
510	Gońcy i chłopcy na posyłki	143	143	—	—	—	—	—	—	—	143	143	—	—	—	—	—	—	—
511	Stróża	2	2	—	—	—	—	—	—	—	2	2	—	—	—	—	—	—	—
512	OGÓŁEM	201	199	2	—	—	—	—	—	—	201	199	2	—	—	—	—	—	—

28. INNE RODZAJE KOMUNIKACJI I TRANSPORTU

040	4. PRACUJĄCY PRZY OBRÓBCE METALI WSZELKIEGO RODZAJU ORAZ ELEKTROTECHNICZY: specjalnie niewydzieleni	3 182	3 127	55	1 265	1 251	14	222	209	13	1 560	1 537	23	134	129	5	1	1	—
043	Kowale	3	3	—	—	—	—	—	—	—	3	3	—	—	—	—	—	—	—
046	Ślusarze zwykli i narzędziowi	4	4	—	—	—	—	—	—	—	4	4	—	—	—	—	—	—	—
049	Tokarze metalowi	9	9	—	—	—	—	—	—	—	9	9	—	—	—	—	—	—	—
050	Kotlarze i nitownicy	1	1	—	—	—	—	—	—	—	1	1	—	—	—	—	—	—	—
053	Mechanicy	1	1	—	—	—	—	—	—	—	1	1	—	—	—	—	—	—	—
054	Monterzy, elektromonterzy i elektrotechnicy	4	4	—	—	—	—	—	—	—	4	4	—	—	—	—	—	—	—
100	2. PRACUJĄCY PRZY OBRÓBCE DRZEWA: specjalnie niewydzieleni	2	2	—	—	—	—	—	—	—	2	2	—	—	—	—	—	—	—
102	Stolarze	1	1	—	—	—	—	—	—	—	1	1	—	—	—	—	—	—	—
105	Tokarze	2	2	—	—	—	—	—	—	—	2	2	—	—	—	—	—	—	—
	OGÓŁEM	1	1	—	—	—	—	—	—	—	1	1	—	—	—	—	—	—	—

Tablica XXIII. LUDNOŚĆ CZYNNA ZAWODOWO WEDŁUG ZAWODU SUBIEKTYWNEGO I STANOWISKA SPOŁECZNEGO W POSZCZEGÓLNYCH GAŁĘZIACH ZAWODU OBIEKTYWNEGO (c. d.).

WOJEWÓDZTWO.

WOJ. WARSZAWSKIE — MIASTA I WIEŚ RAZEM.

Znak klasyfikacyjny	ZAWÓD SUBIEKTYWNY	O g ó ł e m			Samodzielni			Personel pracowniczy i nadzorczy			Robotnicy			Pomagający członkowie rodzin			Niewiadome stanowisko społeczne		
		r	m	k	r	m	k	r	m	k	r	m	k	r	m	k	r	m	k
320	23. WYKONYWAJĄCY CZYNNOŚCI TECHNICZNE I NADZORCZE: specjalnie niewydzieleni	18	4	14	—	—	—	18	4	14	—	—	—	—	—	—	—	—	—
340	24. A. SŁUŻBA ZDROWIA: specjalnie niewydzieleni	343	253	90	83	56	27	55	33	22	184	152	32	9	6	3	12	6	6
341	Lekarze	243	222	21	167	152	15	76	70	6	—	—	—	—	—	—	—	—	—
342	Akuszerki	404	—	404	397	—	397	7	—	7	—	—	—	—	—	—	—	—	—
343	Felczerzy	285	271	14	213	209	4	68	58	10	—	—	—	4	4	—	—	—	—
344	Dentyści	116	48	68	101	44	57	12	4	8	—	—	—	3	—	—	—	3	—
345	Weterynarze	42	42	—	31	31	—	11	11	—	—	—	—	—	—	—	—	—	—
346	Prowizorzy i aptekarze	9	9	—	—	—	—	9	9	—	—	—	—	—	—	—	—	—	—
348	Pielęgniarki i siostry miłosierdzia	332	37	295	—	—	—	276	26	250	56	11	45	—	—	—	—	—	—
500	29. SŁUŻBA DOMOWA I INNE USŁUGI OSOBISTE: specjalnie niewydzieleni	164	32	132	—	—	—	—	—	—	164	32	132	—	—	—	—	—	—
501	Fryzjerzy	2	2	—	—	—	—	—	—	—	2	2	—	—	—	—	—	—	—
502	Pracze i praczki, prasowacze i prasowaczki	65	—	65	—	—	—	—	—	—	65	—	65	—	—	—	—	—	—
503	Łaziennicy	7	3	4	—	—	—	—	—	—	7	3	4	—	—	—	—	—	—
506	Kucharze i kucharki	66	3	63	—	—	—	—	—	—	66	3	63	—	—	—	—	—	—
508	Służący i służące, pokojowi i pokojówki	103	9	94	—	—	—	—	—	—	103	9	94	—	—	—	—	—	—
509	Dozorcy domowi	3	3	—	—	—	—	—	—	—	3	3	—	—	—	—	—	—	—
510	Woźni, szwajcarzy, lokaje i portierzy	15	15	—	—	—	—	—	—	—	15	15	—	—	—	—	—	—	—
511	Gońcy i chłopcy na posyłki	1	1	—	—	—	—	—	—	—	1	1	—	—	—	—	—	—	—
512	Stráže	96	89	7	—	—	—	—	—	—	96	89	7	—	—	—	—	—	—
32. ORGANIZACJE I INSTYTUCJE SPOŁECZNE																			
OGÓŁEM		1 468	548	920	—	—	—	639	197	442	826	350	476	—	—	—	3	1	2
040	4. PRACUJĄCY PRZY OBRÓBCE METALI WSZELKIEGO RODZAJU ORAZ ELEKTROTECHNICZY: specjalnie niewydzieleni	5	5	—	—	—	—	—	—	—	5	5	—	—	—	—	—	—	—
043	Kowale	3	3	—	—	—	—	—	—	—	3	3	—	—	—	—	—	—	—
045	Błacharze i lutownicy	5	5	—	—	—	—	—	—	—	5	5	—	—	—	—	—	—	—
046	Ślusarze zwykli i narzędziowi	8	8	—	—	—	—	—	—	—	8	8	—	—	—	—	—	—	—
050	Kotlarze i nitownicy	1	1	—	—	—	—	—	—	—	1	1	—	—	—	—	—	—	—
053	Mechanicy	3	3	—	—	—	—	—	—	—	3	3	—	—	—	—	—	—	—
070	6. PRACUJĄCY PRZY PRODUKCJI WYROBÓW WŁÓKIENNICZYCH: specjalnie niewydzieleni	9	2	7	—	—	—	—	—	—	9	2	7	—	—	—	—	—	—
074	Pończosznicy i trykotażnicy	2	—	2	—	—	—	—	—	—	2	—	2	—	—	—	—	—	—
075	Hafciarze i koronkarze	5	—	5	—	—	—	—	—	—	5	—	5	—	—	—	—	—	—
100	9. PRACUJĄCY PRZY OBRÓBCE DRZEWA: specjalnie niewydzieleni	17	17	—	—	—	—	—	—	—	17	17	—	—	—	—	—	—	—
102	Stolarze	8	8	—	—	—	—	—	—	—	8	8	—	—	—	—	—	—	—
110	10. PRACUJĄCY PRZY WYROBIE ARTYKUŁÓW SPOŻYWCZYCH: specjalnie niewydzieleni	3	3	—	—	—	—	—	—	—	3	3	—	—	—	—	—	—	—
112	Piekarze	8	8	—	—	—	—	—	—	—	8	8	—	—	—	—	—	—	—
120	11. PRACUJĄCY PRZY WYROBIE ODZIEŻY: specjalnie niewydzieleni	16	12	4	—	—	—	—	—	—	16	12	4	—	—	—	—	—	—
121	Szwacze i szwaczki	23	—	23	—	—	—	—	—	—	23	—	23	—	—	—	—	—	—
122	Krawcy i krawcowe	31	6	25	—	—	—	—	—	—	31	6	25	—	—	—	—	—	—
128	Szewcy i kamasznicy	26	25	1	—	—	—	—	—	—	26	25	1	—	—	—	—	—	—
139	12. PRACUJĄCY W DRUKARSTWIE WSZELKIEGO RODZAJU, W FOTOGRAFII I INTROLIGATORSTWIE: introligatorzy	8	3	5	—	—	—	—	—	—	8	3	5	—	—	—	—	—	—
144	13. PRACUJĄCY W BUDOWNICTWIE WSZELKIEGO RODZAJU: cieśle	1	1	—	—	—	—	—	—	—	1	1	—	—	—	—	—	—	—
162	14. PRACUJĄCY PRZY OBSŁUDZE MASZYN: palacze i kotłowi	2	2	—	—	—	—	—	—	—	2	2	—	—	—	—	—	—	—
180	16. RÓŻNI ROBOTNICZY: robotnicy niewykwalifikowani (wyrobownicy)	198	142	56	—	—	—	—	—	—	198	142	56	—	—	—	—	—	—
230	20. PRACUJĄCY W ZEGLUDZE ORAZ W POZOSTAŁYCH RODZAJACH KOMUNIKACJI I TRANSPORTU: specjalnie niewydzieleni	1	1	—	—	—	—	—	—	—	1	1	—	—	—	—	—	—	—
234	Szoferzy	1	1	—	—	—	—	—	—	—	1	1	—	—	—	—	—	—	—
237	Furmani, woźnice i stangreci	13	13	—	—	—	—	—	—	—	13	13	—	—	—	—	—	—	—

Tablica XXIII. LUDNOŚĆ CZYNNA ZAWODOWO WEDŁUG ZAWODU SUBIEKTYWNEGO I STANOWISKA SPOŁECZNEGO W POSZCZEGÓLNYCH GAŁĘZIACH ZAWODU OBJEKTYWNEGO (c. d.).

WOJEWÓDZTWO.

WOJ. WARSZAWSKIE — MIASTA I WIEŚ RAZEM.

Znak klasyfikacyjny	ZAWÓD SUBIEKTYWNY	Ogółem			Samodzielni			Personel pracowniczy i nadzorczy			Robotnicy			Pomagający członkowie rodzin			Niewiadome stanowisko społeczne			
		r	m	k	r	m	k	r	m	k	r	m	k	r	m	k	r	m	k	
372	Zakonnicy i braciszczowie zakonnicy	316	57	259	—	—	—	316	57	259	—	—	—	—	—	—	—	—	—	—
373	Służba kościelna	541	515	26	—	—	—	—	—	—	541	515	26	—	—	—	—	—	—	—
380	26. TEATR, MUZYKA I T. P.: specjalnie niewydzienieni	3	3	—	—	—	—	3	3	—	—	—	—	—	—	—	—	—	—	—
384	Muzycy	507	507	—	—	—	—	507	507	—	—	—	—	—	—	—	—	—	—	—
385	Śpiewacy	20	20	—	—	—	—	20	20	—	—	—	—	—	—	—	—	—	—	—
500	29. SŁUŻBA DOMOWA I INNE USŁUGI OSOBISTE: specjalnie niewydzienieni	10	4	6	—	—	—	—	—	—	10	4	6	—	—	—	—	—	—	—
502	Pracze i praczki, prasowacze i prasowaczki	3	—	3	—	—	—	—	—	—	3	—	3	—	—	—	—	—	—	—
508	Służący i służące, pokojowi i pokojówki	1	—	1	—	—	—	—	—	—	1	—	1	—	—	—	—	—	—	—
509	Dozorcy domowi	2	2	—	—	—	—	—	—	—	2	2	—	—	—	—	—	—	—	—
510	Woźni, szwajcarzy, lokaje i portjerzy	2	2	—	—	—	—	—	—	—	2	2	—	—	—	—	—	—	—	—
511	Gońcy i chłopcy na posyłki	1	1	—	—	—	—	—	—	—	1	1	—	—	—	—	—	—	—	—
512	Stróża	66	66	—	—	—	—	—	—	—	66	66	—	—	—	—	—	—	—	—
34. SZKOLNICTWO I WYCHOWANIE																				
OGÓŁEM		6 478	3 069	3 409	1 532	773	759	4576	2080	2496	359	206	153	7	6	1	4	4	—	—
040	4. PRACUJĄCY PRZY OBRÓBCE METALI WSZELKIEGO RODZAJU ORAZ ELEKTROTECHNICZY: specjalnie niewydzienieni	1	1	—	—	—	—	—	—	—	1	1	—	—	—	—	—	—	—	—
046	Ślusarze zwykli i narzędziowi	1	1	—	—	—	—	—	—	—	1	1	—	—	—	—	—	—	—	—
053	Mechanicy	3	3	—	—	—	—	—	—	—	3	3	—	—	—	—	—	—	—	—
102	9. PRACUJĄCY PRZY OBRÓBCE DRZEWA: stolarze	2	2	—	—	—	—	—	—	—	2	2	—	—	—	—	—	—	—	—
120	11. PRACUJĄCY PRZY WYROBIE ODZIEŻY: specjalnie niewydzienieni	2	1	1	—	—	—	—	—	—	2	1	1	—	—	—	—	—	—	—
121	Szwacze i szwaczki	2	—	2	—	—	—	—	—	—	2	—	2	—	—	—	—	—	—	—
122	Krawcy i krawcowe	5	1	4	—	—	—	—	—	—	5	1	4	—	—	—	—	—	—	—
128	Szewcy i kamasznicy	1	1	—	—	—	—	—	—	—	1	1	—	—	—	—	—	—	—	—
144	13. PRACUJĄCY W BUDOWNICTWIE WSZELKIEGO RODZAJU: cieśle	2	2	—	—	—	—	—	—	—	2	2	—	—	—	—	—	—	—	—
161	14. PRACUJĄCY PRZY OBSŁUDZE MASZYN: maszyniści	1	1	—	—	—	—	—	—	—	1	1	—	—	—	—	—	—	—	—
180	16. RÓŻNI ROBOTNICZY: robotnicy niewykwalifikowani (wyrobownicy)	37	18	19	—	—	—	—	—	—	37	18	19	—	—	—	—	—	—	—
237	20. PRACUJĄCY W ŻEGLUDZE ORAZ W POZOSTAŁYCH RODZAJACH KOMUNIKACJI I TRANSPORTU: furmani, woźnice i stangreci	7	7	—	—	—	—	—	—	—	7	7	—	—	—	—	—	—	—	—
310	22. WYKONYWAJĄCY CZYNNOŚCI ADMINISTRACYJNE, GOSPODARCZE I BIUROWE: specjalnie niewydzienieni	75	26	49	—	—	—	75	26	49	—	—	—	—	—	—	—	—	—	—
311	Administratorzy, dyrektorzy, kierownicy i t. p.	54	32	22	—	—	—	54	32	22	—	—	—	—	—	—	—	—	—	—
314	Księgowi (buchalterzy)	3	1	2	—	—	—	3	1	2	—	—	—	—	—	—	—	—	—	—
315	Kasjerzy	1	1	—	—	—	—	1	1	—	—	—	—	—	—	—	—	—	—	—
316	Sekretarze i korespondenci	30	7	23	—	—	—	30	7	23	—	—	—	—	—	—	—	—	—	—
317	Piszący i piszące na maszynie, stenografisci i stenotypisci	1	—	1	—	—	—	1	—	1	—	—	—	—	—	—	—	—	—	—
340	24. A. SŁUŻBA ZDROWIA: specjalnie niewydzienieni	3	—	3	—	—	—	3	—	3	—	—	—	—	—	—	—	—	—	—
341	Lekarze	3	2	1	—	—	—	3	2	1	—	—	—	—	—	—	—	—	—	—
344	Dentyści	2	1	1	—	—	—	2	1	1	—	—	—	—	—	—	—	—	—	—
348	Pielegniarki i siostry miłosierdzia	7	—	7	—	—	—	7	—	7	—	—	—	—	—	—	—	—	—	—
350	B. WYCHOWANIE, NAUKA, LITERATURA, PRASA, SZTUKA, DZIAŁALNOŚĆ SPOŁECZNA: specjalnie niewydzienieni	35	20	15	16	5	11	14	10	4	—	—	—	—	—	1	1	—	4	4
352	Profesorowie i uczeni	22	20	2	—	—	—	22	20	2	—	—	—	—	—	—	—	—	—	—
354	Nauczyciele	5 551	2 672	2 879	1 433	746	687	4 112	1 921	2 191	—	—	—	—	—	6	5	1	—	—
355	Ochroniarki, bony i guwernerzy	231	6	225	44	4	40	187	2	185	—	—	—	—	—	—	—	—	—	—
356	Korepetytorzy	39	18	21	39	18	21	—	—	—	—	—	—	—	—	—	—	—	—	—
357	Bibliotekarze i kustosze	2	—	2	—	—	—	2	—	2	—	—	—	—	—	—	—	—	—	—
371	25. KOŚCIÓŁ: duchowni (świeccy) wszelkich wyznań	51	51	—	—	—	—	51	51	—	—	—	—	—	—	—	—	—	—	—
372	Zakonnicy i braciszczowie zakonnicy	9	6	3	—	—	—	9	6	3	—	—	—	—	—	—	—	—	—	—
500	29. SŁUŻBA DOMOWA I INNE USŁUGI OSOBISTE: specjalnie niewydzienieni	40	13	27	—	—	—	—	—	—	40	13	27	—	—	—	—	—	—	—

Tablica XXIII. LUDNOŚĆ CZYNNA ZAWODOWO WEDŁUG ZAWODU SUBIEKTYWNEGO I STANOWISKA SPOŁECZNEGO W POSZCZEGÓLNYCH GAŁĘZIACH ZAWODU OBIEKTYWNEGO (c. d.).

WOJEWÓDZTWO.

WOJ. WARSZAWSKIE — MIASTA I WIEŚ RAZEM.

Znak klasyfikacyjny	ZAWÓD SUBIEKTYWNY	Ogółem			Samodzielni			Personel pracowniczy i nadzorczy			Robotnicy			Pomagający członkowie rodzin			Niewiadome stanowisko społeczne		
		r	m	k	r	m	k	r	m	k	r	m	k	r	m	k	r	m	k
502	Prace i praczki, prasowacze i prasowaczki	2	—	2	—	—	—	—	—	—	2	—	2	—	—	—	—	—	—
506	Kucharze i kucharki	23	—	21	—	—	—	—	—	23	2	21	—	—	—	—	—	—	
508	Służący i służące, pokojowi i pokojówki	44	1	43	—	—	—	—	—	44	1	43	—	—	—	—	—	—	
509	Dozorcy domowi	2	—	2	—	—	—	—	—	2	—	2	—	—	—	—	—	—	
510	Woźni, szwajcarzy, lokaje i portjerzy	127	107	20	—	—	—	—	—	127	107	20	—	—	—	—	—	—	
511	Gońcy i chłopcy na posyłki	1	1	—	—	—	—	—	—	1	1	—	—	—	—	—	—	—	
512	Stráže	56	44	12	—	—	—	—	—	56	44	12	—	—	—	—	—	—	
35. NAUKA, LITERATURA I SZTUKA																			
	OGÓLEM	135	98	37	108	84	24	22	9	13	3	3	—	2	2	—	—	—	
310	22. WYKONYWAJĄCY CZYNNOŚCI ADMINISTRACYJNE, GOSPODARCZE I BIUROWE: specjalnie niewydzieleni	4	3	1	—	—	—	4	3	1	—	—	—	—	—	—	—	—	
311	Administratorzy, dyrektorzy, kierownicy i t. p.	2	1	1	—	—	—	2	1	1	—	—	—	—	—	—	—	—	
316	Sekretarze i korespondenci	1	—	1	—	—	—	1	—	1	—	—	—	—	—	—	—	—	
350	24. B. WYCHOWANIE, NAUKA, LITERATURA, PRASA, SZTUKA, DZIAŁALNOŚĆ SPOŁECZNA: specjalnie niewydzieleni	24	19	5	20	18	2	3	—	3	—	—	—	1	1	—	—	—	
352	Literaci i dziennikarze	31	26	5	27	22	5	4	4	—	—	—	—	—	—	—	—	—	
353	Malarze i rzeźbiarze	62	45	17	61	44	17	—	—	—	—	—	—	1	1	—	—	—	
357	Bibliotekarze i kustosze	8	1	7	—	—	—	8	1	7	—	—	—	—	—	—	—	—	
500	29. SŁUŻBA DOMOWA I INNE USŁUGI OSOBISTE: specjalnie niewydzieleni	2	2	—	—	—	—	—	—	—	2	2	—	—	—	—	—	—	
510	Woźni, szwajcarzy, lokaje i portjerzy	1	1	—	—	—	—	—	—	1	1	—	—	—	—	—	—	—	
36. TEATR, MUZYKA, WIDOWISKA I SPORT																			
	OGÓLEM	449	415	34	353	340	13	63	43	20	22	21	1	11	11	—	—	—	
054	4. PRACUJĄCY PRZY OBRÓBCE METALI WSZELKIEGO RODZAJU ORAZ ELEKTROTECHNICY: monterzy, elektromonterzy i elektrotechnicy	4	4	—	—	—	—	—	—	—	4	4	—	—	—	—	—	—	
180	16. RÓŻNI ROBOTNICZY: robotnicy niewykwalifikowani (wyróbni)	5	5	—	—	—	—	—	—	—	5	5	—	—	—	—	—	—	
310	22. WYKONYWAJĄCY CZYNNOŚCI ADMINISTRACYJNE, GOSPODARCZE I BIUROWE: specjalnie niewydzieleni	8	4	4	—	—	—	8	4	4	—	—	—	—	—	—	—	—	
311	Administratorzy, dyrektorzy, kierownicy i t. p.	3	2	1	—	—	—	3	2	1	—	—	—	—	—	—	—	—	
313	Kontrolerzy	1	—	1	—	—	—	1	—	1	—	—	—	—	—	—	—	—	
315	Kasjerzy	5	1	4	—	—	—	5	1	4	—	—	—	—	—	—	—	—	
353	24. B. WYCHOWANIE, NAUKA, LITERATURA, PRASA, SZTUKA, DZIAŁALNOŚĆ SPOŁECZNA: malarze i rzeźbiarze	1	1	—	—	—	—	1	1	—	—	—	—	—	—	—	—	—	
380	26. TEATR, MUZYKA I T. P.: specjalnie niewydzieleni	27	25	2	17	16	1	4	3	1	—	—	—	6	6	—	—	—	
381	Artyści dramatyczni i reżyserzy	21	15	6	1	1	—	20	14	6	—	—	—	—	—	—	—	—	
382	Cyrkowcy	1	1	—	—	—	—	—	—	—	—	—	—	—	—	—	—	—	
383	Baletnicy i tancerze	4	1	3	1	—	—	3	1	2	—	—	—	—	—	—	—	—	
384	Muzycy	350	339	11	328	317	11	17	17	—	—	—	—	5	5	—	—	—	
385	Śpiewacy	6	5	1	5	5	—	1	—	1	—	—	—	—	—	—	—	—	
500	29. SŁUŻBA DOMOWA I INNE USŁUGI OSOBISTE: specjalnie niewydzieleni	1	—	1	—	—	—	—	—	—	1	—	—	1	—	—	—	—	
510	Woźni, szwajcarzy, lokaje i portjerzy	10	10	—	—	—	—	—	—	—	10	10	—	—	—	—	—	—	
512	Stráže	2	2	—	—	—	—	—	—	—	2	2	—	—	—	—	—	—	
37. ARMJA, MARYNARKA I LOTNICTWO WOJSKOWE																			
	OGÓLEM	4 286	3 920	366	—	—	—	1735	1590	145	2 541	2 321	220	—	—	—	10	9	1
040	4. PRACUJĄCY PRZY OBRÓBCE METALI WSZELKIEGO RODZAJU ORAZ ELEKTROTECHNICY: specjalnie niewydzieleni	32	32	—	—	—	—	—	—	—	32	32	—	—	—	—	—	—	

Tablica XXIII. LUDNOŚĆ CZYNNA ZAWODOWO WEDŁUG ZAWODU SUBJEKTYWNEGO I STANOWISKA SPOŁECZNEGO W POSZCZEGÓLNYCH GAŁĘZIACH ZAWODU OBJEKTYWNEGO (c. d.).

WOJEWÓDZTWO.

WOJ. WARSZAWSKIE — MIASTA I WIEŚ RAZEM.

Znak klasyfikacyjny	ZAWÓD SUBJEKTYWNY	Ogółem			Samodzielni			Personel pracowniczy i nadzorczy			Robotnicy			Pomagający członkowie rodzin			Niewiadome stanowisko społeczne		
		r	m	k	r	m	k	r	m	k	r	m	k	r	m	k	r	m	k
043	Kowale	25	25	—	—	—	—	—	—	—	25	25	—	—	—	—	—	—	—
044	Odlewacze (giserzy)	3	3	—	—	—	—	—	—	3	3	—	—	—	—	—	—	—	—
045	Blacharze i lutownicy	5	5	—	—	—	—	—	—	5	5	—	—	—	—	—	—	—	—
046	Ślusarze zwykli i narzędziowi	112	112	—	—	—	—	4	4	108	108	—	—	—	—	—	—	—	—
049	Tokarze metalowi	7	7	—	—	—	—	—	—	7	7	—	—	—	—	—	—	—	—
050	Kotlarze i nitownicy	9	9	—	—	—	—	—	—	9	9	—	—	—	—	—	—	—	—
053	Mechanicy	14	14	—	—	—	—	1	1	13	13	—	—	—	—	—	—	—	—
054	Monterzy, elektromonterzy i elektrotechnicy	31	31	—	—	—	—	4	4	27	27	—	—	—	—	—	—	—	—
092	8. PRACUJĄCY PRZY WYROBIE SKÓRY I PRZEDMIOTÓW ZE SKÓRY ORAZ Z MATERJAŁÓW POKREWNYCH: rymarze i siodlarze	6	6	—	—	—	—	—	—	6	6	—	—	—	—	—	—	—	—
100	9. PRACUJĄCY PRZY OBRÓBCE DRZEWA: specjalnie niewydzieleni	5	5	—	—	—	—	—	—	5	5	—	—	—	—	—	—	—	—
102	Stolarze	51	51	—	—	—	—	1	1	50	50	—	—	—	—	—	—	—	—
104	Bednarze	1	1	—	—	—	—	—	—	1	1	—	—	—	—	—	—	—	—
105	Tokarze	2	2	—	—	—	—	—	—	2	2	—	—	—	—	—	—	—	—
106	Stelmachowie	10	10	—	—	—	—	—	—	10	10	—	—	—	—	—	—	—	—
112	10. PRACUJĄCY PRZY WYROBIE ARTYKUŁÓW SPOŻYWCZYCH: piekarze	15	15	—	—	—	—	—	—	15	15	—	—	—	—	—	—	—	—
116	Rzeźnicy i wędliniarze	7	7	—	—	—	—	—	—	7	7	—	—	—	—	—	—	—	—
120	11. PRACUJĄCY PRZY WYROBIE ODZIEŻY: specjalnie niewydzieleni	3	1	2	—	—	—	—	—	3	1	2	—	—	—	—	—	—	—
121	Szwacze i szwaczki	33	—	33	—	—	—	—	—	33	—	33	—	—	—	—	—	—	—
122	Krawcy i krawcowe	32	13	19	—	—	—	—	—	32	13	19	—	—	—	—	—	—	—
128	Szewcy i kamasznicy	12	12	—	—	—	—	—	—	12	12	—	—	—	—	—	—	—	—
140	13. PRACUJĄCY W BUDOWNICTWIE WSZELKIEGO RODZAJU: specjalnie niewydzieleni	3	3	—	—	—	—	—	—	3	3	—	—	—	—	—	—	—	—
144	Cieśle	61	61	—	—	—	—	—	—	61	61	—	—	—	—	—	—	—	—
145	Mularze i żelbetnicy	57	57	—	—	—	—	1	1	56	56	—	—	—	—	—	—	—	—
146	Dekarze	1	1	—	—	—	—	—	—	1	1	—	—	—	—	—	—	—	—
150	Malarze, lakiernicy i tapeciarze	16	16	—	—	—	—	—	—	16	16	—	—	—	—	—	—	—	—
152	Zduni	6	6	—	—	—	—	—	—	6	6	—	—	—	—	—	—	—	—
160	14. PRACUJĄCY PRZY OBSŁUDZE MASZYN: specjalnie niewydzieleni	1	1	—	—	—	—	—	—	1	1	—	—	—	—	—	—	—	—
161	Maszyniści	9	9	—	—	—	—	—	—	9	9	—	—	—	—	—	—	—	—
162	Palacze i kotłowi	15	15	—	—	—	—	—	—	15	15	—	—	—	—	—	—	—	—
180	16. RÓŻNI ROBOTNICY: robotnicy niewykwalifikowani (wyrobnicy)	715	595	120	—	—	—	—	—	715	595	120	—	—	—	—	—	—	—
212	18. POCZTOWCY, TELEGRAFISCI, TELEFONISCI: radjo-telegrafisci	1	1	—	—	—	—	1	1	—	—	—	—	—	—	—	—	—	—
213	Telefoniści	13	1	12	—	—	—	13	1	12	—	—	—	—	—	—	—	—	—
230	20. PRACUJĄCY W ŻEGLUDZE ORAZ W POZOSTAŁYCH RODZAJACH KOMUNIKACJI I TRANSPORTU: specjalnie niewydzieleni	2	2	—	—	—	—	—	—	2	2	—	—	—	—	—	—	—	—
237	Furmani, woźnice i stangreci	19	19	—	—	—	—	—	—	19	19	—	—	—	—	—	—	—	—
300	21. URZĘDNICY PAŃSTWOWI I KOMUNALNI NIEWZGLĘDNIENI W INNYCH GRUPACH: specjalnie niewydzieleni	371	278	93	—	—	—	371	278	93	—	—	—	—	—	—	—	—	—
312	22. WYKONYWAJĄCY CZYNNOŚCI ADMINISTRACYJNE, GOSPODARCZE I BIUROWE: magazynierzy i ekspedytorzy	18	17	1	—	—	—	18	17	1	—	—	—	—	—	—	—	—	—
313	Kontrolerzy	1	1	—	—	—	—	1	1	—	—	—	—	—	—	—	—	—	—
314	Księgowi (buchalterzy)	22	19	3	—	—	—	22	19	3	—	—	—	—	—	—	—	—	—
315	Kasjerzy	3	1	2	—	—	—	3	1	2	—	—	—	—	—	—	—	—	—
316	Sekretarze i korespondenci	3	1	2	—	—	—	3	1	2	—	—	—	—	—	—	—	—	—
317	Piszący i piszące na maszynie, stenografisci i stenotypisci	24	—	24	—	—	—	24	—	24	—	—	—	—	—	—	—	—	—
320	23. WYKONYWAJĄCY CZYNNOŚCI TECHNICZNE I NADZORCZE: specjalnie niewydzieleni	2	2	—	—	—	—	2	2	—	—	—	—	—	—	—	—	—	—
325	Inżynierowie	9	9	—	—	—	—	9	9	—	—	—	—	—	—	—	—	—	—
329	Technicy	14	14	—	—	—	—	14	14	—	—	—	—	—	—	—	—	—	—
330	Kreślarze i rysownicy	3	2	1	—	—	—	3	2	1	—	—	—	—	—	—	—	—	—
331	Majstrowie	4	4	—	—	—	—	4	4	—	—	—	—	—	—	—	—	—	—
332	Brygadziści i dziesiątnicy	7	7	—	—	—	—	7	7	—	—	—	—	—	—	—	—	—	—
400	28. WOJSKOWI: oficerowie i urzędnicy wojskowi	1 229	1 222	7	—	—	—	1 229	1 222	7	—	—	—	—	—	—	—	—	—
401	Podoficerowie i szeregowcy	1 162	1 156	6	—	—	—	—	—	1 162	1 156	6	—	—	—	—	—	—	—
500	29. SŁUŻBA DOMOWA I INNE USŁUGI OSOBISTE: specjalnie niewydzieleni	18	2	16	—	—	—	—	—	18	2	16	—	—	—	—	—	—	—

Tablica XXIII. LUDNOŚĆ CZYNNA ZAWODOWO WEDŁUG ZAWODU SUBIEKTYWNEGO I STANOWISKA SPOŁECZNEGO W POSZCZEGÓLNYCH GAŁĘZIACH ZAWODU OBIEKTYWNEGO (c. d.).

WOJEWÓDZTWO.

WOJ. WARSZAWSKIE — MIASTA I WIEŚ RAZEM.

Znak klasyfikacyjny	ZAWÓD SUBIEKTYWNY	Ogółem			Samodzielni			Personel pracowniczy i nadzorczy			Robotnicy			Pomagający członkowie rodzin			Niewłaściciele stanowisk społeczne			
		r	m	k	r	m	k	r	m	k	r	m	k	r	m	k	r	m	k	
501	Fryzjerzy	3	3	—	—	—	—	—	—	—	3	3	—	—	—	—	—	—	—	
502	Pracze i praczki, prasowacze i prasowaczki	13	—	13	—	—	—	—	—	—	13	—	13	—	—	—	—	—	—	
506	Kucharze i kucharki	12	1	11	—	—	—	—	—	—	12	1	11	—	—	—	—	—	—	
510	Woźni, szwajcarzy, lokaje i portjerzy	8	8	—	—	—	—	—	—	—	8	8	—	—	—	—	—	—	—	
511	Gońcy i chłopcy na posyłki	2	2	—	—	—	—	—	—	—	2	2	—	—	—	—	—	—	—	
512	Stróże	14	14	—	—	—	—	—	—	—	14	14	—	—	—	—	—	—	—	
000	32. BEZ PODANIA ZAWODU	10	9	1	—	—	—	—	—	—	—	—	—	—	—	—	—	10	9	1
38. SŁUŻBA DOMOWA																				
OGÓŁEM		18 755	1 347	17 408	—	—	—	39	—	39	18 710	1 343	17 367	—	—	—	—	6	4	
230	20. PRACUJĄCY W ŻEGLUDZE ORAZ W POZOSTAŁYCH RODZAJACH KOMUNIKACJI I TRANSPORTU: specjalnie niewydzienieni	14	14	—	—	—	—	—	—	—	14	14	—	—	—	—	—	—	—	
234	Szoferzy	9	9	—	—	—	—	—	—	—	9	9	—	—	—	—	—	—	—	
237	Furmani, woźnice i stangreci	514	514	—	—	—	—	—	—	—	514	514	—	—	—	—	—	—	—	
320	23. WYKONYWAJĄCY CZYNNOŚCI TECHNICZNE I NADZORCZE: specjalnie niewydzienieni	39	—	39	—	—	—	39	—	39	—	—	—	—	—	—	—	—	—	
348	24. A. SŁUŻBA ZDROWIA: pielęgniarki i siostry miłosierdzia	19	—	19	—	—	—	—	—	—	19	—	19	—	—	—	—	—	—	
355	B. WYCHOWANIE, NAUKA, LITERATURA, PRASA, SZTUKA, DZIAŁALNOŚĆ SPOŁECZNA: ochroniarzki, bonny i guwernerzy	163	—	163	—	—	—	—	—	—	163	—	163	—	—	—	—	—	—	
500	29. SŁUŻBA DOMOWA I INNE USŁUGI OSOBISTE: specjalnie niewydzienieni	1 770	158	1 612	—	—	—	—	—	—	1 764	154	1 610	—	—	—	—	6	4	2
502	Pracze i praczki, prasowacze i prasowaczki	91	—	91	—	—	—	—	—	—	91	—	91	—	—	—	—	—	—	
506	Kucharze i kucharki	1 880	151	1 729	—	—	—	—	—	—	1 880	151	1 729	—	—	—	—	—	—	
507	Niańki i mamki	1 070	—	1 070	—	—	—	—	—	—	1 070	—	1 070	—	—	—	—	—	—	
508	Służący i służące, pokojowi i pokojówki	12 897	212	12 685	—	—	—	—	—	—	12 897	212	12 685	—	—	—	—	—	—	
510	Woźni, szwajcarzy, lokaje i portjerzy	289	289	—	—	—	—	—	—	—	289	289	—	—	—	—	—	—	—	
39. INNE USŁUGI OSOBISTE																				
OGÓŁEM		2 158	891	1 267	1 450	498	961	1	—	1	601	341	260	91	51	40	6	1	5	
073	6. PRACUJĄCY PRZY PRODUKCJI WYROBÓW WŁÓKIENNICZYCH: farbiarze	24	23	1	19	18	1	—	—	—	2	2	—	3	3	—	—	—	—	
121	11. PRACUJĄCY PRZY WYROBIE ODZIEŻY: szwacze i szwaczki	3	—	3	—	—	—	—	—	—	3	—	3	—	—	—	—	—	—	
122	Krawcy i krawcowe	20	—	20	—	—	—	—	—	—	20	—	20	—	—	—	—	—	—	
180	16. RÓŻNI ROBOTNICZY: robotnicy niewykwalifikowani (wyróbicy)	5	5	—	—	—	—	—	—	—	5	5	—	—	—	—	—	—	—	
202	17. HANDLOWCY, POŚREDNICY, BANKOWCY, UBEZPIECZENIOWCY: subjekci sklepowi i sprzedawcy	3	1	2	—	—	—	—	—	—	2	1	1	1	—	1	—	—	—	
234	20. PRACUJĄCY W ŻEGLUDZE ORAZ W POZOSTAŁYCH RODZAJACH KOMUNIKACJI I TRANSPORTU: szoferzy	1	1	—	—	—	—	—	—	—	1	1	—	—	—	—	—	—	—	
237	Furmani, woźnice i stangreci	2	2	—	—	—	—	—	—	—	2	2	—	—	—	—	—	—	—	
310	22. WYKONYWAJĄCY CZYNNOŚCI ADMINISTRACYJNE, GOSPODARCZE I BIUROWE: specjalnie niewydzienieni	1	—	1	—	—	—	1	—	1	—	—	—	—	—	—	—	—	—	
500	29. SŁUŻBA DOMOWA I INNE USŁUGI OSOBISTE: specjalnie niewydzienieni	436	256	180	186	94	92	—	—	—	222	148	74	22	13	9	6	1	5	
501	Fryzjerzy	707	586	121	471	372	99	—	—	—	193	179	14	43	35	8	—	—	—	
502	Pracze i praczki, prasowacze i prasowaczki	929	10	919	768	10	758	—	—	—	140	—	140	21	—	21	—	—	—	
504	Manikurzystki	5	—	5	4	—	4	—	—	—	—	—	—	1	—	1	—	—	—	
506	Kucharze i kucharki	11	4	7	11	4	7	—	—	—	—	—	—	—	—	—	—	—	—	
508	Służący i służące, pokojowi i pokojówki	9	1	8	—	—	—	—	—	—	9	1	8	—	—	—	—	—	—	
511	Gońcy i chłopcy na posyłki	2	2	—	—	—	—	—	—	—	2	2	—	—	—	—	—	—	—	

Tablica XXIII. LUDNOŚĆ CZYNNA ZAWODOWO WEDŁUG ZAWODU SUBJEKTYWNEGO
I STANOWISKA SPOŁECZNEGO W POSZCZEGÓLNYCH GAŁĘZIACH ZAWODU OBIEKTYWNEGO (dok.).

WOJEWÓDZTWO.

WOJ. WARSZAWSKIE — MIASTA I WIEŚ RAZEM.

Znak klasy- fika- cyjny	ZAWÓD SUBJEKTYWNY	Ogółem			Samodzielni			Personel pracowniczy i nadzorczy			Robotnicy			Pomaga- jący członko- wierodzin			Niewiadome stanowisko społeczne		
		r	m	k	r	m	k	r	m	k	r	m	k	r	m	k	r	m	k
40. BEZROBOTNI ORAZ OSOBY PRZEBYWAJĄCE W WIĘZIENIACH, SZPITALACH, ZAKŁADACH NAUKOWYCH I T. P.																			
	OGÓŁEM	11 807	8 443	3 364	—	—	—	—	—	—	—	—	—	—	—	—	—	—	—
603	30. NIEWYKONYWAJĄCY PRA- CY ZAWODOWEJ: młodzież ucząca się nie mieszkająca przy rodzinie	4 463	3 100	1 363	—	—	—	—	—	—	—	—	—	—	—	—	—	—	—
605	Bezrobotni ^a	3 607	3 008	599	—	—	—	—	—	—	—	—	—	—	—	—	—	—	—
606	Przebywający w szpitalach, więzieniach, barakach dla re- patryjantów i w obozach dla internowanych ^b	3 737	2 335	1 402	—	—	—	—	—	—	—	—	—	—	—	—	—	—	—
41. UTRZYMUJĄCY SIĘ BEZ PRACY																			
	OGÓŁEM	19 953	8 763	11 190	—	—	—	—	—	—	—	—	—	—	—	—	—	—	—
600	30. NIEWYKONYWAJĄCY PRACY ZAWODOWEJ: spe- cjalnie niewydzieleni	8 731	4 109	4 622	—	—	—	—	—	—	—	—	—	—	—	—	—	—	—
602	Rentjerzy	3 082	1 377	1 705	—	—	—	—	—	—	—	—	—	—	—	—	—	—	—
602	Emeryci	1 484	651	833	—	—	—	—	—	—	—	—	—	—	—	—	—	—	—
604	Przebywający w przytułkach, zakładach dobroczynnych, in- walidzi i t. p.	4 049	1 582	2 467	—	—	—	—	—	—	—	—	—	—	—	—	—	—	—
610	31. ŻYWIÓŁY WYKOLEJONE: żebracy, prostytutki, złodzie- je i t. p.	2 607	1 044	1 563	—	—	—	—	—	—	—	—	—	—	—	—	—	—	—
42. BEZ BLIŻSZEGO OKREŚLENIA ZAWODU																			
	OGÓŁEM	27 279	15 253	12 026	53	44	9	575	345	230	26 587	14 841	11 746	32	7 25	32	16	16	
170	15. RÓŻNI PRZEDSIĘBIORCY	53	44	9	53	44	9	—	—	—	—	—	—	—	—	—	—	—	
180	16. RÓŻNI ROBOTNICZY: robot- nicy niewykwalifikowani (wy- robniczy)	26 232	14 539	11 693	—	—	—	—	—	—	26 232	14 539	11 693	—	—	—	—	—	
230	20. PRACUJĄCY W ŻEGLU- DZE ORAZ W POZOSTA- ŁYCH RODZAJACH KOMU- NIKACJI I TRANSPORTU: specjalnie niewydzieleni	3	3	—	—	—	—	—	—	—	3	3	—	—	—	—	—	—	
234	Szoferzy	6	6	—	—	—	—	—	—	—	6	6	—	—	—	—	—	—	
237	Furmani, woźnice i stangreci	53	53	—	—	—	—	—	—	—	53	53	—	—	—	—	—	—	
310	22. WYKONYWAJĄCY CZYN- NOŚCI ADMINISTRACYJ- NE, GOSPODARCZE I BIU- ROWE: specjalnie niewydzie- leni	401	225	176	—	—	—	401	225	176	—	—	—	—	—	—	—	—	
311	Administratorzy, dyrektorzy, kierownicy i t. p.	10	9	1	—	—	—	10	9	1	—	—	—	—	—	—	—	—	
312	Magazynierzy i ekspedytorzy	19	18	1	—	—	—	19	18	1	—	—	—	—	—	—	—	—	
313	Kontrolerzy	3	2	1	—	—	—	3	2	1	—	—	—	—	—	—	—	—	
314	Księgowi (buchalterzy)	109	81	28	—	—	—	109	81	28	—	—	—	—	—	—	—	—	
315	Kasjerzy	13	4	9	—	—	—	13	4	9	—	—	—	—	—	—	—	—	
316	Sekretarze i korespondenci	9	6	3	—	—	—	9	6	3	—	—	—	—	—	—	—	—	
317	Piszący i piszące na maszynie, stenografisci i stenotypisci	11	—	11	—	—	—	11	—	11	—	—	—	—	—	—	—	—	
300	29. SŁUŻBA DOMOWA I INNE USŁUGI OSOBISTE: specjal- nie niewydzieleni	14	2	12	—	—	—	—	—	—	14	2	12	—	—	—	—	—	
509	Dozorcy domowi	2	—	2	—	—	—	—	—	—	2	—	2	—	—	—	—	—	
310	Woźni, szwajcarzy, lokaje i por- tjerzy	45	43	2	—	—	—	—	—	—	45	43	2	—	—	—	—	—	
511	Gońcy i chłopcy na posyłki	8	8	—	—	—	—	—	—	—	8	8	—	—	—	—	—	—	
512	Stróże	224	187	37	—	—	—	—	—	—	224	187	37	—	—	—	—	—	
000	32. BEZ PODANIA ZAWODU	64	23	41	—	—	—	—	—	—	—	—	—	32	7 25	32	16	16	
43. BEZ PODANIA ZAWODU																			
	OGÓŁEM	1 203	478	725	—	—	—	—	—	—	—	—	—	—	—	—	—	—	
000	32. BEZ PODANIA ZAWODU	1 203	478	725	—	—	—	—	—	—	—	—	—	—	—	—	—	—	

Tablica XXIVa. ZAWÓD POPRZEDNI WOJSKOWYCH.

WOJEWÓDZTWO.

WOJ. WARSZAWSKIE — MIASTA I WIEŚ RAZEM.

Znak klasyfikacyjny	ZAWÓD POPRZEDNI	Ogółem			Oficerowie			Podoficerowie i szeregowcy		
		r	m	k	r	m	k	r	m	k
	OGÓLEM	2 391	2 378	13	1 229	1 222	7	1 162	1 156	6
010	1. PRACUJĄCY W ROLNICTWIE, HÓDOWLI, OGRODNICTWIE, RYBACTWIE I LEŚNICTWIE: specjalnie niewydzienieni	166	163	3	1	1	—	165	162	3
011	Ogrodnicy	5	5	—	—	—	—	5	5	—
040	4. PRACUJĄCY PRZY OBRÓBCE METALI WSZELKIEGO RODZAJU ORAZ ELEKTROTECHNICY: specjalnie niewydzienieni	2	2	—	—	—	—	2	2	—
043	Kowale	2	2	—	—	—	—	2	2	—
046	Slusarze zwykli i narzędziowi	4	4	—	—	—	—	4	4	—
054	Monterzy, elektromonterzy i elektrotechnicy	1	1	—	—	—	—	1	1	—
056	Płatnerze, puszkarze i rusznikarze	3	3	—	—	—	—	3	3	—
060	5. PRACUJĄCY PRZY PRODUKCJI ARTYKUŁÓW CHEMICZNYCH: specjalnie niewydzienieni	1	1	—	—	—	—	1	1	—
070	6. PRACUJĄCY PRZY PRODUKCJI WYROBÓW WŁÓKIENNICZYCH: specjalnie niewydzienieni	2	2	—	—	—	—	2	2	—
075	Hafciarze i koronkarze	1	—	1	—	—	—	1	—	1
090	8. PRACUJĄCY PRZY WYROBIE SKÓRY I PRZEDMIOTÓW ZE SKÓRY ORAZ Z MATERJAŁÓW POKREWNYCH: specjalnie niewydzienieni	1	1	—	—	—	—	1	1	—
091	Garbarze i białoskórnicy	1	1	—	—	—	—	1	1	—
100	9. PRACUJĄCY PRZY OBRÓBCE DRZEWA: specjalnie niewydzienieni	1	1	—	—	—	—	1	1	—
101	Tracze	1	1	—	—	—	—	1	1	—
102	Stolarze	1	1	—	—	—	—	1	1	—
106	Stelmachowie	1	1	—	—	—	—	1	1	—
111	10. PRACUJĄCY PRZY WYROBIE ARTYKUŁÓW SPOŻYWCZYCH: młynarze	1	1	—	—	—	—	1	1	—
112	Piekarze	2	2	—	—	—	—	2	2	—
113	Cukiernicy	1	1	—	—	—	—	1	1	—
116	Rzeźnicy i wędliniarze	1	1	—	—	—	—	1	1	—
122	11. PRACUJĄCY PRZY WYROBIE ODZIEŻY: krawcy i krawcowe	2	2	—	—	—	—	2	2	—
128	Szewcy i kamasznicy	1	1	—	—	—	—	1	1	—
133	12. PRACUJĄCY W DRUKARSTWIE WSZELKIEGO RODZAJU, W FOTOGRAFJI I INTROLIGATORSTWIE: drukarze	1	1	—	—	—	—	1	1	—
134	Litografi	1	1	—	—	—	—	1	1	—
144	13. PRACUJĄCY W BUDOWNICTWIE WSZELKIEGO RODZAJU: cieśle	1	1	—	—	—	—	1	1	—
145	Mularze i żelbetnicy	1	1	—	—	—	—	1	1	—
149	Tapicerzy	1	1	—	—	—	—	1	1	—
153	Kominarze	1	1	—	—	—	—	1	1	—
161	14. PRACUJĄCY PRZY OBSŁUDZE MASZYN: maszyniści	1	1	—	—	—	—	1	1	—
162	Palacze i kotłowi	1	1	—	—	—	—	1	1	—
180	16. RÓŻNI ROBOTNICZY: robotnicy niewykwalifikowani (wyrobnicy)	2	2	—	—	—	—	2	2	—
200	17. HANDLOWCY, POŚREDNICY, BANKOWCY, UBEZPIECZENIOWCY: specjalnie niewydzienieni	5	5	—	—	—	—	5	5	—
202	Subjekci sklepowi i sprzedawcy	1	—	1	—	—	—	1	—	1
224	19. PRACUJĄCY W KOLEJNICTWIE I TRAMWAJACH: konduktorzy	1	1	—	—	—	—	1	1	—
231	20. PRACUJĄCY W ŻEGLUDZE ORAZ W POZOSTAŁYCH RODZAJACH KOMUNIKACJI I TRANSPORTU: kapitanowie, komandorzy, szturmani i szyprowie	1	1	—	—	—	—	1	1	—
233	Bocmani, sternicy, majątkowie i flisacy	7	7	—	—	—	—	7	7	—
234	Szoferzy	4	4	—	—	—	—	4	4	—
237	Furmáni, woźnicy i stangreci	2	2	—	—	—	—	2	2	—
238	Tragarze i posłańcy	4	4	—	—	—	—	4	4	—
300	21. URZĘDNICY PAŃSTWOWI I KOMUNALNI NIEUWZGLĘDNIENI W INNYCH GRUPACH: specjalnie niewydzienieni	13	8	5	12	7	5	1	1	—
301	Urzednicy państwowi i komunalni wyżsi	1	1	—	1	1	—	—	—	—
310	22. WYKONYWAJĄCY CZYNNOŚCI ADMINISTRACYJNE, GOSPODARCZE I BIUROWE: specjalnie niewydzienieni	3	3	—	3	3	—	—	—	—
314	Księgowi (buchalterzy)	1	1	—	—	—	—	1	1	—
321	23. WYKONYWAJĄCY CZYNNOŚCI TECHNICZNE I NADZORCZE: agronomowie	4	4	—	4	4	—	—	—	—
325	Inżynierowie	12	12	—	12	12	—	—	—	—
326	Architekci i budowniczowie	1	1	—	1	1	—	—	—	—
328	Chemicy i laboranci	1	1	—	1	1	—	—	—	—
329	Technicy	23	23	—	20	20	—	3	3	—
340	24. A. SŁUŻBA ZDROWIA: specjalnie niewydzienieni	4	4	—	4	4	—	—	—	—
341	Lekarze	45	45	—	45	45	—	—	—	—
343	Felczerzy	6	6	—	3	3	—	3	3	—
344	Dentyści	1	1	—	1	1	—	—	—	—
345	Weterynarze	5	5	—	4	4	—	1	1	—
348	Pielegniarki i siostry miłosierdzia	2	—	2	2	—	2	—	—	—
350	B. WYCHOWANIE, NAUKA, LITERATURA, PRASA, SZTUKA, DZIAŁALNOŚĆ SPOŁECZNA: specjalnie niewydzienieni	1	1	—	1	1	—	—	—	—
353	Malarze i rzeźbiarze	2	2	—	2	2	—	—	—	—
354	Nauczyciele	7	7	—	6	6	—	1	1	—
358	Instruktorzy i lustratorzy	1	1	—	1	1	—	—	—	—
361	C. PRAWO: sędziowie	1	1	—	1	1	—	—	—	—
362	Prokuratorzy i sędziowie śledczy	1	1	—	1	1	—	—	—	—
371	25. KOŚCIÓŁ: duchowni (świeccy) wszelkich wyznań	8	8	—	8	8	—	—	—	—
372	Zakonnicy i bractwiczowie zakonni	1	1	—	1	1	—	—	—	—
384	26. TEATR, MUZYKA I T. P.: muzycy	12	12	—	3	3	—	9	9	—
393	27. SŁUŻBA BEZPIECZEŃSTWA PUBLICZNEGO: policjanci	2	2	—	—	—	—	2	2	—
400	28. WOJSKOWI: oficerowie i urzędnicy wojskowi	1 080	1 080	—	1 080	1 080	—	—	—	—
401	Podoficerowie i szeregowcy	592	592	—	—	—	—	592	592	—
503	29. SŁUŻBA DOMOWA I INNE USŁUGI OSOBISTE: łaziennicy	1	1	—	—	—	—	1	1	—
510	Woźni, szwajcarzy, lokaje i portjerzy	2	2	—	—	—	—	2	2	—
512	Stróże	30	30	—	—	—	—	30	30	—
600	30. NIEWYKONYWAJĄCY PRACY ZAWODOWE]: specjalnie niewydzienieni	7	7	—	7	7	—	—	—	—
603	Młodzież ucząca się nie mieszkająca przy rodzinie	2	2	—	—	—	—	2	2	—
000	32. BEZ PODANIA ZAWODU	283	282	1	4	4	—	279	278	1

Tablica XXIV b. ZAWÓD POPRZEDNI BEZROBOTNYCH.

WOJEWÓDZTWO.

WOJ. WARSZAWSKIE — MIASTA I WIEŚ RAZEM.

Znak klasyfikacyjny	ZAWÓD POPRZEDNI	Ra- zem	Meż- czyzn	Ko- biet	Znak klasy- fika- cyjny	ZAWÓD POPRZEDNI	Ra- zem	Meż- czyzn	Ko- biet
	OGÓLEM	3607	3008	599	146	Dekarze	4	4	—
010	1. PRACUJĄCY W ROLNICTWIE, HODOWLI, OGRODNICTWIE, RYBACTWIE I LEŚNICTWIE: specjalnie niewydzienieni	834	677	157	148	Sztukatorzy	2	2	—
011	Ogrodnicy	32	32	—	149	Tapicerzy	2	2	—
014	Gajowi	3	3	—	150	Malarze, lakiernicy i tapeciarze	23	23	—
020	2. PRACUJĄCY PRZY WYDOBYWANIU MINERAŁÓW: specjalnie niewydzienieni	5	5	—	151	Szklarze	2	2	—
022	Górnicy na dole (łamacze, strzelcy, minery i t. p.)	1	1	—	152	Zduni	6	6	—
030	3. PRACUJĄCY PRZY OBRÓBCE MINERAŁÓW: specjalnie niewydzienieni	9	6	3	160	14. PRACUJĄCY PRZY OBSŁUDZE MASZYN: specjalnie niewydzienieni	1	1	—
031	Strycharze	44	44	—	161	Maszyniści	2	2	—
032	Garnarze	1	1	—	162	Palacze i kotłowi	3	3	—
033	Kamieniarze i rzeźbiarze w kamieniu	3	3	—	180	16. RÓŻNI ROBOTNICZY: robotnicy niewykwalifikowani (wyrobownicy)	1035	813	222
034	Hutnicy szklani	3	3	—	181	Różni robotnicy wykwalifikowani i półwykwalifikowani	1	1	—
035	Szlifierze	1	1	—	200	17. HANDLOWCY, POŚREDNICY, BANKOWCY, UBEZPIECZENIOWCY: specjalnie niewydzienieni	10	9	1
040	4. PRACUJĄCY PRZY OBRÓBCE METALI WSZELKIEGO RODZAJU ORAZ ELEKTROTECHNICZY: specjalnie niewydzienieni	9	9	—	201	Agenci handlowi, komisjonerzy, komiwojażerowie, maklerzy, faktory i t. p.	2	2	—
042	Walcownicy	1	1	—	202	Subjekci sklepowi i sprzedawcy	28	23	5
043	Kowale	65	65	—	210	18. POCZTOWCY, TELEGRAFIŚCI, TELEFONIŚCI: specjalnie niewydzienieni	3	2	1
044	Odlewacze (giserzy)	10	10	—	211	Telegrafisci	2	2	—
045	Błacharze i lutownicy	6	6	—	213	Telefoniści	1	—	1
046	Ślusarze zwykli i narzędziowi	93	93	—	220	19. PRACUJĄCY W KOLEJNICTWIE I TRAMWAJACH: specjalnie niewydzienieni	6	6	—
049	Tokarze metalowi	10	10	—	222	Maszyniści parowozowi	3	3	—
050	Kotlarze i nitownicy	6	6	—	224	Konduktorzy	3	3	—
051	Bronzownicy	1	1	—	227	Ustawiacze i spinacze wagonów	2	2	—
053	Mechanicy	25	25	—	228	Zwrotniczowie	2	2	—
054	Monterzy, elektromonterzy i elektrotechnicy	21	21	—	230	20. PRACUJĄCY W ŻEGLUDZE ORAZ W POZOSTAŁYCH RODZAJACH KOMUNIKACJI I TRANSPORTU: specjalnie niewydzienieni	3	3	—
057	Zegarmistrze	5	5	—	232	Maszyniści i palacze okrętowi	2	2	—
058	Jubilerzy i złotnicy	1	1	—	233	Bocmani, sternicy, majtkowie i flisacy	2	2	—
060	5. PRACUJĄCY PRZY PRODUKCJI ARTYKUŁÓW CHEMICZNYCH: specjalnie niewydzienieni	1	1	—	234	Szoferzy	12	12	—
061	Aparatowi (przy aparatach, dystylatorzy, rafinerzy, rektyfikatorzy i t. p.)	1	1	—	237	Furmani, woźnice i stangreci	8	8	—
070	6. PRACUJĄCY PRZY PRODUKCJI WYROBÓW WŁÓKIENNICZYCH: specjalnie niewydzienieni	26	8	18	238	Tragarze i posłańcy	1	1	—
072	Tkacze	49	49	—	310	22. WYKONYWAJĄCY CZYNNOSCI ADMINISTRACYJNE, GOSPODARCZE I BIUROWE: specjalnie niewydzienieni	113	91	22
074	Pończosznicy i trykotażnicy	27	12	15	311	Administratorzy, dyrektorzy, kierownicy i t. p.	17	17	—
075	Hafciarze i koronkarze	3	—	3	312	Magazynierzy i ekspedytorzy	5	5	—
076	Powroźnicy	1	1	—	313	Kontrolerzy	1	1	—
080	7. PRACUJĄCY PRZY PRODUKCJI PAPIERU I WYROBÓW Z PAPIERU: specjalnie niewydzienieni	1	1	—	314	Księgowi (buchalterzy)	21	20	1
091	8. PRACUJĄCY PRZY WYROBIE SKÓRY I PRZEDMIOTÓW ZE SKÓRY ORAZ Z MATERJAŁÓW POKREWNYCH: garbarze i białoskórnicy	7	7	—	315	Kasjerzy	9	3	6
092	Rymarze i siodlarze	12	12	—	316	Sekretarze i korespondenci	3	3	—
093	Szczecińnarze i szczotkarze	1	1	—	317	Piszący i piszące na maszynie, stenografisci i stenotypisci	1	—	1
100	9. PRACUJĄCY PRZY OBRÓBCE DRZEWA: specjalnie niewydzienieni	14	12	2	320	23. WYKONYWAJĄCY CZYNNOSCI TECHNICZNE I NADZORCZE: specjalnie niewydzienieni	4	4	—
101	Tracze	6	6	—	321	Agronomowie	7	7	—
102	Stolarze	35	35	—	322	Karbowi, włodarze, ekonomi, gumienicy i t. p.	9	9	—
105	Tokarze	4	4	—	323	Geometry i miernicy	2	2	—
106	Stelmachowie	3	3	—	324	Leśnicy, inżynierowie i technicy leśni	2	2	—
109	Koszykarze	3	3	—	325	Inżynierowie	5	5	—
110	10. PRACUJĄCY PRZY WYROBIE ARTYKUŁÓW SPOŻYWCZYCH: specjalnie niewydzienieni	7	6	1	328	Chemicy i laboranci	1	1	—
111	Młynarze	32	32	—	329	Technicy	14	14	—
112	Piekarze	84	84	—	330	Kreślarze i rysownicy	2	2	—
113	Cukiernicy	13	13	—	331	Majstrowie	1	1	—
115	Fermentownicy, słodownicy, warzelnicy i gorzelnicy	4	4	—	340	24. A. SŁUŻBA ZDROWIA: specjalnie niewydzienieni	4	3	1
116	Rzeźnicy i wędliniarze	27	27	—	343	Felczerzy	7	6	1
117	Pracownicy tytoniowi wykwalifikowani	1	—	1	345	Weterynarze	1	1	—
120	11. PRACUJĄCY PRZY WYROBIE ODDZIEŻY: specjalnie niewydzienieni	5	1	4	346	Prowizorzy i aptekarze	2	—	2
121	Szwacze i szwaczki	5	—	5	348	Pielęgniarki i siostry miłosierdzia	8	1	7
122	Krawcy i krawcowe	49	32	17	352	B. WYCHOWANIE, NAUKA, LITERATURA, PRASA, SZTUKA, DZIAŁALNOŚĆ SPOŁECZNA: literaci i dziennikarze	1	1	—
123	Kuśnierze	1	1	—	353	Malarze i rzeźbiarze	1	1	—
124	Modniarki	2	—	2	354	Nauczyciele	21	7	14
125	Kapelusznicy i czapnicy	2	2	—	355	Ochroniarki, bony i guwernerzy	10	—	10
128	Szewcy i kamasznicy	39	38	1	360	C. PRAWO: specjalnie niewydzienieni	1	1	—
130	12. PRACUJĄCY W DRUKARSTWIE WSZELKIEGO RODZAJU W FOTOGRAFII I INTROLIGATORSTWIE: specjalnie niewydzienieni	2	1	1	381	26. TEATR, MUZYKA I T. P.: artyści dramatyczni i reżyserzy	1	1	—
131	Grawerzy	1	1	—	384	Cyrkowcy	1	1	—
133	Drukarze	8	8	—	390	Muzycy	2	2	—
138	Retuszerzy	1	1	—	500	27. SŁUŻBA BEZPIECZEŃSTWA PUBLICZNEGO: specjalnie niewydzienieni	1	1	—
139	Introligatorzy	3	1	2	501	29. SŁUŻBA DOMOWA I INNE USŁUGI OSOBISTE: specjalnie niewydzienieni	7	—	7
140	13. PRACUJĄCY W BUDOWNICTWIE WSZELKIEGO RODZAJU: specjalnie niewydzienieni	11	11	—	502	Fryzjerzy	23	21	2
141	Afalcjarze	1	1	—	503	Pracze i praczki, prasowacze i prasowaczki	10	2	8
142	Brukarze	6	6	—	506	Kelnerzy	3	3	—
143	Studniarze	1	1	—	508	Kucharze i kucharki	12	6	6
144	Cieśle	56	56	—	510	Służący i służące, pokojowi i pokojówki	12	—	12
145	Malarze i talarzy	76	76	—	511	Woźni, szwajcarzy, lokaje i portjerzy	5	5	—
					512	Gońcy i chłopcy na posyłki	1	1	—
					600	Stróże	7	6	1
						32. BEZ PODANIA ZAWODU	258	222	36

Tablica XXIVc. ZAWÓD POPRZEDNI PRZEBYWAJĄCYCH W SZPITALACH, WIEZIENIACH, BARAKACH DLA REPATRYJANTÓW I W OBOZACH DLA INTERNOWANYCH.


WOJEWÓDZTWO.

WOJ. WARSZAWSKIE — MIASTA I WIEŚ RAZEM.

Znak klasyfikacyjny	ZAWÓD POPRZEDNI	Razem	Met-czyn	Ko-biet	Znak klasyfikacyjny	ZAWÓD POPRZEDNI	Razem	Met-czyn	Ko-biet
	OGÓŁEM	3737	2335	1402	201	Agenci handlowi, komisjonerzy, komiwojażerowie, maklerzy, faktorzy i t. p.			
010	1. PRACUJĄCY W ROLNICTWIE, HODOWLI, OGRODNICTWIE, RYBACTWIE I LEŚNICTWIE: specjalnie niewydzienieni	404	370	34	202	Subjekci sklepowi i sprzedawcy	2	1	1
011	Ogrodnicy	15	15	—	210	18. POZTOWCY, TELEGRAFIŚCI, TELEFONISCI: specjalnie niewydzienieni	11	8	3
014	Gajowi	3	3	—	211	Telegrafiści	4	3	1
020	2. PRACUJĄCY PRZY WYDOBYWANIU MINERAŁÓW: specjalnie niewydzienieni	1	1	—	220	19. PRACUJĄCY W KOLEJNICTWIE I TRAMWAJACH: specjalnie niewydzienieni	3	1	2
030	3. PRACUJĄCY PRZY OBRÓBCE MINERAŁÓW: specjalnie niewydzienieni	3	3	—	224	Konduktorzy	13	13	—
031	Strycharze	5	5	—	230	20. PRACUJĄCY W ŻEGLUDZE ORAZ W POZOSTAŁYCH RODZAJACH KOMUNIKACJI I TRANSPORTU: specjalnie niewydzienieni	1	1	—
032	Garncarze	1	1	—	233	Bocmani, sternicy, majtkowie i flisacy	4	4	—
040	4. PRACUJĄCY PRZY OBRÓBCE METALI WSZELKIEGO RODZAJU ORAZ ELEKTROTECHNICZY: specjalnie niewydzienieni	27	27	—	234	Szoferzy	1	1	—
043	Kowale	23	23	—	236	Dorozkarze	2	2	—
044	Odlewacze (giserzy)	10	10	—	237	Furmani, woźnice i stangreci	4	3	1
045	Błacharze i lutownicy	3	3	—	238	Tragarze i posłańcy	9	9	—
046	Ślusarze zwykli i narzędziowi	26	26	—	300	21. URZĘDNIKY PAŃSTWOWI I KOMUNALNI NIEUWZGLĘDNIENI W INNYCH GRUPACH: specjalnie niewydzienieni	7	7	—
049	Tokarze metalowi	1	1	—	301	Urzednicy państwowi i komunalni wyżsi	10	5	5
050	Kotlarze i nitownicy	1	1	—	302	Urzednicy i funkcjonariusze celni oraz akcyzy	1	1	—
053	Mechanicy	4	4	—	310	22. WYKONYWAJĄCY CZYNNOŚCI ADMINISTRACYJNE, GOSPODARCZE I BIUROWE: specjalnie niewydzienieni	1	1	—
054	Monterzy, elektromonterzy i elektrotechnicy	6	6	—	311	Administratorzy, dyrektorzy, kierownicy i t. p.	21	15	6
057	Zegarmistrze	1	1	—	314	Księgowi (buchalterzy)	3	3	—
058	Jubilerzy i złotnicy	1	1	—	316	Sekretarze i korespondenci	3	3	—
070	6. PRACUJĄCY PRZY PRODUKCJI WYROBÓW WŁÓKIENNICZYCH: specjalnie niewydzienieni	4	2	2	320	23. WYKONYWAJĄCY CZYNNOŚCI TECHNICZNE I NADZORCZE: specjalnie niewydzienieni	1	1	—
071	Przędzarze	1	—	1	322	Karbowi, włodarze, ekonomi, gumienni i t. p.	2	2	—
072	Tkacze	5	5	—	324	Leśnicy, inżynierowie i technicy leśni	1	—	1
074	Pończosznicy i trykotażnicy	6	5	1	325	Inżynierowie	2	2	—
075	Hafciarze i koronkarze	1	—	1	328	Chemicy i laboranci	8	8	—
091	8. PRACUJĄCY PRZY WYROBIE SKÓRY I PRZEDMIOTÓW ZE SKÓRY ORAZ Z MATERJAŁÓW POKREWNYCH: garbarze i białoskórnicy	1	1	—	329	Technicy	2	2	—
092	Rymarze i siodlarze	1	1	—	331	Majstrowe	1	1	—
100	9. PRACUJĄCY PRZY OBRÓBCE DRZEWA: specjalnie niewydzienieni	37	37	—	332	Brygadziści i dziesiętnicy	2	2	—
101	Tracze	2	2	—	340	24. SŁUŻBA ZDROWIA: specjalnie niewydzienieni	15	12	3
102	Stolarze	19	19	—	341	Lekarze	3	1	2
106	Stelmachowie	10	10	—	342	Akuszerki	1	—	1
109	Koszykarze	1	1	—	343	Felczerzy	2	1	1
110	10. PRACUJĄCY PRZY WYROBIE ARTYKUŁÓW SPOŻYWCZYCH: specjalnie niewydzienieni	1	1	—	344	Dentyści	1	1	—
111	Młynarze	12	12	—	345	Weterynarze	2	2	—
112	Piekarze	31	31	—	348	Weterynarki i siostry miłosierdzia	1	—	1
113	Cukiernicy	2	2	—	352	B. WYCHOWANIE, NAUKA, LITERATURA, PRASA, SZTUKA, DZIAŁALNOŚĆ SPOŁECZNA: literaci i dziennikarze	2	2	—
115	Fermentownicy, słodownicy, warzelnicy i gorzelnicy	1	1	—	354	Nauczyciele	17	9	8
116	Rzeźnicy i wędliniarze	20	19	1	355	Ochroniarki, bony i guwernerzy	3	—	3
120	11. PRACUJĄCY PRZY WYROBIE ODZIEŻY: specjalnie niewydzienieni	65	62	3	363	C. PRAWO: adwokaci (obroncy)	1	1	—
121	Szwacze i szwaczki	5	—	5	371	25. KOŚCIÓŁ: duchowni (świeccy) wszelkich wyznań	5	5	—
122	Krawcy i krawcowe	24	9	15	381	26. TEATR, MUZYKA I T. P.: artyści dramatyczni i reżyserzy	3	2	1
123	Kuśnierze	1	1	—	383	Baletnicy i tancerze	1	1	—
124	Modniarki	1	—	1	384	Muzycy	6	5	1
128	Szewcy i kamasznicy	50	50	—	393	27. SŁUŻBA BEZPIECZEŃSTWA PUBLICZNEGO: policjanci	3	3	—
131	12. PRACUJĄCY W DRUKARSTWIE WSZELKIEGO RODZAJU, W FOTOGRAFII I INTROLIGATORSTWIE: grawerzy	1	1	—	400	28. WOJSKOWI: oficerowie i urzednicy wojskowi	10	16	—
133	Drukarze	1	1	—	401	Podoficerowie i szeregowcy	4	4	—
139	Introligatorzy	4	4	—	500	29. SŁUŻBA DOMOWA I INNE USŁUGI OSOBISTE: specjalnie niewydzienieni	19	8	11
140	13. PRACUJĄCY W BUDOWNICTWIE WSZELKIEGO RODZAJU: specjalnie niewydzienieni	1	1	—	501	Fryzjerzy	7	5	2
142	Brukarze	4	4	—	502	Pracze i praczki, prasowacze i prasowaczki	9	—	9
144	Cieśle	17	17	—	503	Łaziennicy	4	4	—
145	Mularze i żelbetnicy	35	35	—	505	Kelnerzy	4	3	1
148	Sztukatorzy	1	1	—	506	Kucharze i kucharki	9	3	6
149	Tapicerzy	1	1	—	507	Niańki i mamki	2	—	2
150	Malarze, lakiernicy i tapeciarze	8	8	—	508	Służący i służące, pokojowi i pokojówki	49	3	46
152	Zduni	4	4	—	510	Woźni, szwajcarzy, lokaje i portjerzy	3	3	—
161	14. PRACUJĄCY PRZY OBSŁUDZE MASZYN: maszyniści	1	1	—	511	Gońcy i chłopcy na posyłki	1	1	—
170	15. RÓŻNI PRZEDSIĘBIORCY	1	1	—	512	Stróże	6	5	1
180	16. RÓŻNI ROBOTNICZY: robotnicy niewykwalifikowani (wyrobnicy)	829	557	272	600	30. NIEWYKONYWAJĄCY PRACYZAWODOWEJ: specjalnie niewydzienieni	12	7	5
200	17. HANDLOWCY, POŚREDNICY, BANKOWCY, UBEZPIECZENIOWCY: specjalnie niewydzienieni	56	44	12	601	Rentjerzy	7	5	2
					602	Emercy	5	3	2
					604	Przebywający w przytułkach, zakładach dobroczynnych, inwalidzi i t. p.	37	5	32
					610	31. ŻYWIŁY WYKOLEJONE: żebracy, prostytutki, złodzieje i t. p.	47	13	34
					000	32. BEZ PODANIA ZAWODU	1 507	647	860

3461

1/G. u.s.



W Y D A W N I C T W A

G Ł Ó W N E G O U R Z Ę D U S T A T Y S T Y C Z N E G O .

Przesyłka na koszt odbiorcy. — Ceny w złotych.

I. ROCZNIK STATYSTYKI RZECZYPOSPOLITEJ POLSKIEJ.

Rok wydania I.	1920—21 część I	3,00
" "	I. 1920—22 " II	4,00
" "	II. 1923	wyczerpane
" "	III. 1924	10,00
" "	IV. 1925	15,00
" "	V. 1926	w druku

II. MIESIĘCZNIK STATYSTYCZNY.

Tom I.	Rok 1920. Półrocze I. Całość	8,00
" II.	" " " II. " "	6,00
" III.	" 1921. " I. " "	10,00
" IV.	" " " II. " "	4,00
" V.	" 1922. Całość	20,00
" VI.	" 1923. " "	36,00

W roku 1924 Miesięcznik Statystyczny nie wychodzi. Ob. niżej Kwartalnik Statystyczny.

III. MIESIĘCZNIK PRACY.

Rok 1921. Całość	4,00
------------------	------

Począwszy od stycznia 1922 r. wychodzi pod tytułem:

STATYSTYKA PRACY.

Rocznik I.	Rok 1922. Całość	7,00
" II.	" 1923.	9,75
" III.	" 1924.	5,20
" IV.	" 1925.	26,20
" V.	" 1926.	23,40

Począwszy od 1927 roku wychodzi jako kwartalnik.

Rocznik VI.	Rok 1927.	
Zeszyt 1		4,00
" 2		w sprzedaży

IV. WIADOMOŚCI STATYSTYCZNE.

Rok 1923. (5 numerów)	0,80
" 1924. (Całość)	8,20
" 1925.	10,00
" 1926.	10,00
" 1927.	
Zeszyt pojedynczy	1,00 — 1,20
Prenumerata za I kwartał	2,50
" " za II, III i IV po	4,00

V. KWARTALNIK STATYSTYCZNY.

Tom I.	Rok 1924. Całość	20,00
" II.	Rok 1925.	45,30
" III.	Rok 1926. Prenumerata roczna	20,00
Zeszyt 1		5,00
" 2		9,20
" 3		w sprzedaży
" 4		5,00
Tom IV.	Rok 1927. Prenumerata roczna w kraju 32,00, zagranicą	36,00
Zeszyt 1		10,00
" 2		w sprzedaży

VI. HANDEL ZAGRANICZNY POLSKI.

Przegląd kwartalny.

Rok 1924. Całość	12,60
------------------	-------

Przegląd miesięczny.

Rok 1925. Półrocze I. (6 egz. à 6 zł.)	36,00
--	-------

Przegląd kwartalny.

Rok 1925. Półrocze II. (2 egz. à 6 zł.)	12,00
" 1926. Całość (4 egz. à 6 zł.)	24,00

Przegląd miesięczny.

Rok 1927. Prenumerata roczna w kraju 32,00, zagranicą	36,00
" " " " " " " " " " " "	8,00
" " " " " " " " " " " "	9,00
Zeszyt pojedynczy	3,00

VII. ODBITKI Z MIESIĘCZNIKA I KWARTALNIKA STATYSTYCZNEGO.

1. Dr. med. Adam Ciagliński. Zasady statystyki szpitalnej. Warszawa 1920.	0,80
2. Dr. Benedykt Bornstein. Analiza krytycznych danych statystycznych, dotyczących ruchu naturalnego ludności b. Królestwa Polskiego. Warszawa 1920	0,40

3. Dr. Ferdynand Zweig. Cele i metody statystyki handlu zagranicznego. Warszawa 1921.	0,40
4. Statystyka Wyborów do Sejmu Ustawodawczego pod redakcją L. Krzywickiego. Warszawa 1921	1,20
5. Tymczasowe rezultaty spisu ludności Rzeczypospolitej Polskiej z dnia 30. IX. 1921 r. Komunikat Nr. 1 wg. sprawozdań telegraficznych	0,10
6. Majoraty (donacje) w b. Królestwie Polskiem. Opracował Dr. Benedykt Bornstein. Warszawa 1922	0,40
7. Edward Lipiński. Indeks cen hurtowych. Warszawa 1922	0,20
8. Zasiewy i zbiory w roku 1920—21. Warszawa 1922	0,20
9. Zasiewy i zbiory w roku 1921—22. Warszawa 1923	1,20
10. Dr. Henryk Grossman. Majątek Społeczny Królestwa Polskiego. Warszawa 1923	0,20
11. Spis ludności i zwierząt gospodarczych z dnia 30 września 1921 r. Warszawa 1923	6,00
12. Wacław Schmidt. Geneza prywatnej rosyjskiej własności ziemskiej w b. guberniach Wileńskiej, Grodzieńskiej i Mińskiej (1793—1875) z dodatkiem skorowidza majątków. Warszawa 1923	3,50
13. Dr. Henryk Grossman. Struktura społeczna i gospodarza Księstwa Warszawskiego na podstawie spisów 1808 i 1810 roku	7,00
14. Projekt organizacji prac statystycznych w powiatowych związkach komunalnych. Warszawa 1926	2,00
15. Spółdzielnie w Polsce w latach 1924 i 1925. Warszawa 1926	2,20

VIII. STATYSTYKA POLSKI.

Tom I.	Stan szkolnictwa powszechnego w grudniu 1917 r. na terytorjum obu byłych generalnych gubernatorstw: Warszawskiego i Lubelskiego. Warszawa 1919	0,80
Tom II.	Zasiewy i zbiory w roku 1918. Warszawa 1920	0,80
Tom III.	Ruch naturalny ludności wyznań chrześcijańskich w b. Królestwie Kongresowem w latach 1908—18. Warszawa 1921	4,80
Tom IV.	Rocznik Handlu Zagranicznego Rzeczypospolitej Polskiej. Rok 1922 i 1923	5,00
Tom V.	Wielka własność rolna	11,00
Tom VI.	Statystyka funkcyjnarjuszów państwowych	20,00
Tom VII.	Statystyka finansów komunalnych	w druku
Tom VIII.	Statystyka wyborów do Sejmu i Senatu	15,00
Tomy XI—XXXIV	patrz strona 2 okładki.	

IX. PRZYCZYNKI DO STATYSTYKI B. KRÓLESTWA POLSKIEGO.

I.	Wartość materiałów statystycznych, dotyczących stanu ludności b. Królestwa Polskiego. Opracował Stefan Szulc	2,00
II.	Serwituty w roku 1912. Opracował L. Krzywicki	1,30
III.	Dr. Benedykt Bornstein. Analiza krytyczna danych statystycznych, dotyczących ruchu naturalnego ludności b. Królestwa Polskiego. (Odbitka z Miesięcznika Statystycznego)	0,40

X. SKOROWIDZ MIEJSCOWOŚCI RZECZYPOSPOLITEJ POLSKIEJ.

(Patrz strona 2 okładki).

XI. WYKAZ STATYSTYCZNY TOWARÓW.

(Zatwierdzony decyzją M. Spr. Wewn. z dnia 30. IX. 1923 r. L. p. r. 12943)	2,40
--	------

XII. ROCZNIK HANDLU ZAGRANICZNEGO RZECZYPOSPOLITEJ POLSKIEJ.

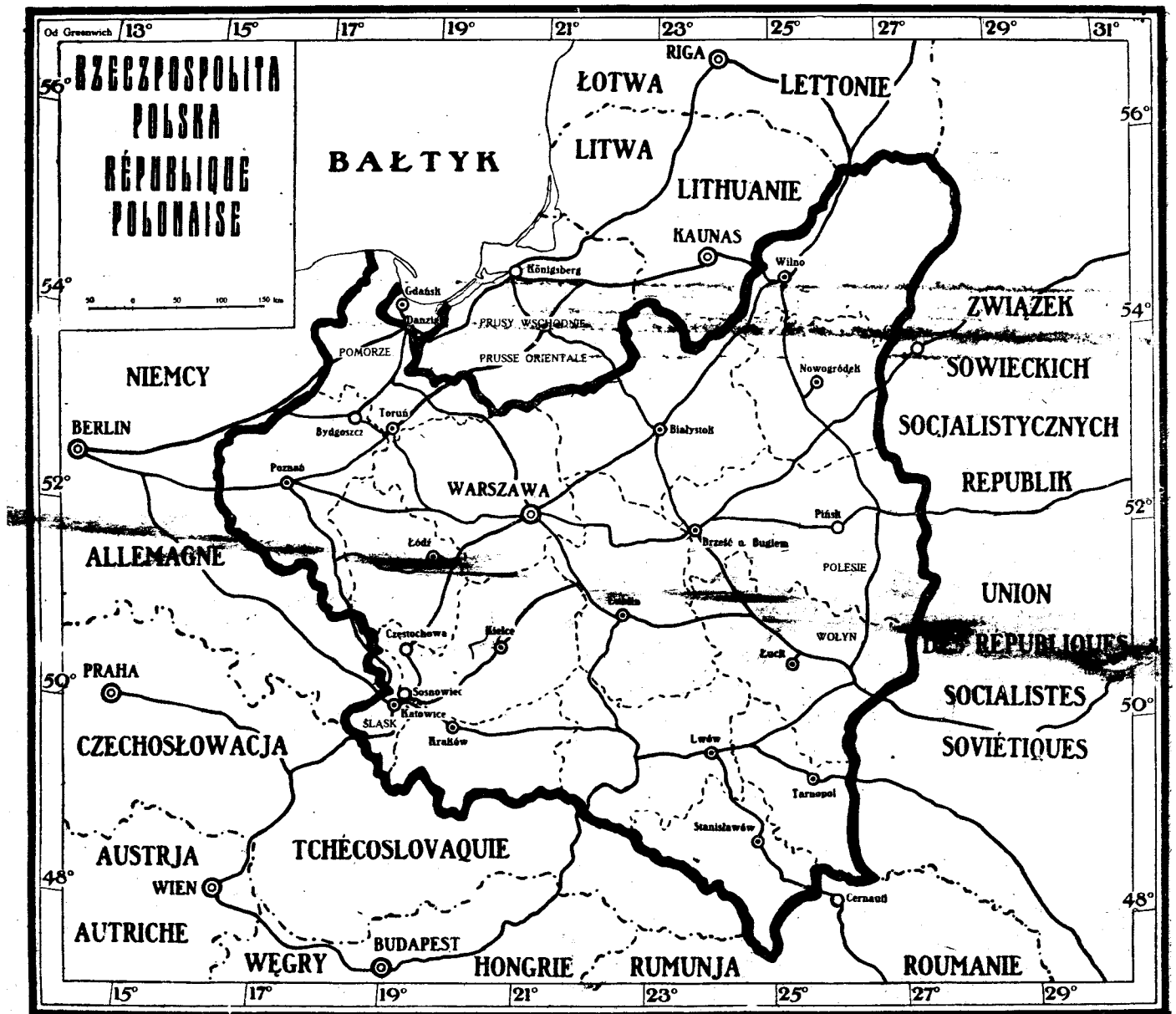
Rok 1922 i 1923 (Statystyka Polski, tom IV)	5,00
" 1924 i 1925	16,00

XIII. PRZYWÓZ I WYWÓZ.

W sierpniu, wrześniu, październiku, listopadzie, grudniu i w całym roku 1921	0,80
--	------

XIV. HANDEL ZAGRANICZNY POLSKI.

W styczniu, lutym i marcu 1922 r. Warszawa 1923	1,20
---	------



W Y D A W N I C T W A GŁÓWNEGO URZĘDU STATYSTYCZNEGO

SĄ DO NABYCIA W SKŁADZIE GŁÓWNYM I EKSPEDYCYJ —
GŁÓWNEGO URZĘDU STATYSTYCZNEGO, WARSZAWA, AL. JEROZOLIMSKIE 32
ORAZ W WIĘKSZYCH KSIĘGARNIACH.