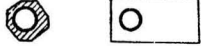

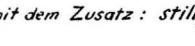






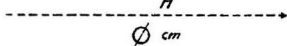
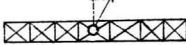





Lfd. Nr.	10. Topographische Gegenstände allgemeiner Art	Lfd. Nr.	11. Topographische Gegenstände Industrie und Bergbau
1a	Kilometerstein an Straßen und Kilometerplatte an Wasserstraßen	◇ 4,6	1 Schornstein mit Grundriß 
1b	Kilometerstein an der Eisenbahn (schwarz in Richtung der Kilometrierung)	■ 0,1	2 Gangbare Schächte 
2	Jagenstein	◇	3 Verlassene Schächte mit dem Zusatz: stillgelegt 
3	Denkmal	⋈	4 Bergwerksanlagen über oder unter Tage (Begleitzeichen) 
4	Feldkreuz, Bildkreuz (Stein, Holz)	⊥ ↑	5 Bohrloch 2 mm  Brl.
5	Holzmast	⊕	6 Stollen 
6	Stahlrohrmast	●	7 Seilbahn mit Masten 
7	Stahlgittermast	⊥	8 Oberirdische Rohrleitung auf Stützen  Strichstücke 1 Für die Stützen der Leitung sind die entsprechenden Mastsignaturen zu verwenden.
8	Eisenbetonmast	⊕	9 Heizungsschacht 
9	Holländerwindmühle	⊗	10 Unterirdische Heizungsanlagen  H ∅ cm
10	Bockwindmühle	⊗	11 Laufkran 
11	Windmotor	⊕	12 Drehkran 
12	Ausgezeichnete Bäume, bei Naturdenkmälern ND 		13 Besondere Industrieanlagen: Maßstäblicher Grundriß mit Schriftzusatz als Erläuterung
13	Baumreihen	○○○○ ○○○○	
14	Anschlagsäule	Ⓐ	
15	Bedürfnisanstalt	 unterirdisch	
16	Normaluhr	Ⓛ	
17	Brückenwaage	W	
18	Wettersäule	⊙	
19	Fahnenstange	⊕	
20	Feste Bank	⊥	