


Wikipédia

Guia básico de edição

Qualquer pessoa pode participar na Wikipédia, a enciclopédia livre. Para tal, basta clicar no aba "editar", no topo de cada página, e começar a escrever. Leia abaixo algumas dicas básicas para formatação de artigos.




Texto wiki	Resultado
<code>''texto em itálico''</code>	<i>texto em itálico</i>
<code>'''texto em negrito'''</code>	texto em negrito
<code>''''negrito e itálico''''</code>	<i>negrito e itálico</i>
<code>==Secção== ===nível 2=== ====nível 3==== =====nível 4=====</code>	Secções em diversos níveis
<code>[[ligação para outra página]] [[ligação título diferente]]</code>	Ligação para outra página na wiki
<code>http://www.exemplo.org [http://www.exemplo.org Descrição]</code>	Ligação externa Ligação com descrição
<code>[[en:page in english]]</code>	Ligação Interwiki à Wikipédia em inglês (aparece nos «idiomas»)
<code>[[Categoria:Exemplo]]</code>	Adiciona o artigo à categoria «exemplo»
<code>* texto * texto * texto</code>	Lista não numerada
<code># texto # texto # texto</code>	Lista numerada
<code>: um nível :: dois níveis ::: três níveis</code>	Níveis de indentação
<code>[[Image:Arquivo.jpg Texto]] [[Image:Arquivo.jpg thumb Legenda]]</code>	Imagem com texto alternativo Miniatura com legenda
<code>[[Media:Arquivo.ogg]]</code>	Ligação para download de arquivo
<code>{{Nome}}</code>	Inclui a predefinição «Nome»
<code>--~~~~</code>	Assinatura com data e hora
<code>#REDIRECT [[Outro artigo]]</code>	Redireciona para «outro artigo»

<http://pt.wikipedia.org>

Wikipédia

Guia básico de edição

Qualquer pessoa pode participar na Wikipédia, a enciclopédia livre. Para tal, basta clicar no aba "editar", no topo de cada página, e começar a escrever. Leia abaixo algumas dicas básicas para formatação de artigos.




Texto wiki	Resultado
<code>''texto em itálico''</code>	<i>texto em itálico</i>
<code>'''texto em negrito'''</code>	texto em negrito
<code>''''negrito e itálico''''</code>	<i>negrito e itálico</i>
<code>==Secção== ===nível 2=== ====nível 3==== =====nível 4=====</code>	Secções em diversos níveis
<code>[[ligação para outra página]] [[ligação título diferente]]</code>	Ligação para outra página na wiki
<code>http://www.exemplo.org [http://www.exemplo.org Descrição]</code>	Ligação externa Ligação com descrição
<code>[[en:page in english]]</code>	Ligação Interwiki à Wikipédia em inglês (aparece nos «idiomas»)
<code>[[Categoria:Exemplo]]</code>	Adiciona o artigo à categoria «exemplo»
<code>* texto * texto * texto</code>	Lista não numerada
<code># texto # texto # texto</code>	Lista numerada
<code>: um nível :: dois níveis ::: três níveis</code>	Níveis de indentação
<code>[[Image:Arquivo.jpg Texto]] [[Image:Arquivo.jpg thumb Legenda]]</code>	Imagem com texto alternativo Miniatura com legenda
<code>[[Media:Arquivo.ogg]]</code>	Ligação para download de arquivo
<code>{{Nome}}</code>	Inclui a predefinição «Nome»
<code>--~~~~</code>	Assinatura com data e hora
<code>#REDIRECT [[Outro artigo]]</code>	Redireciona para «outro artigo»

<http://pt.wikipedia.org>

Wikipédia

Guia básico de edição

Qualquer pessoa pode participar na Wikipédia, a enciclopédia livre. Para tal, basta clicar no aba "editar", no topo de cada página, e começar a escrever. Leia abaixo algumas dicas básicas para formatação de artigos.



Texto wiki	Resultado
<code>''texto em itálico''</code>	<i>texto em itálico</i>
<code>'''texto em negrito'''</code>	texto em negrito
<code>''''negrito e itálico''''</code>	<i>negrito e itálico</i>
<code>==Secção== ===nível 2=== ====nível 3==== =====nível 4=====</code>	Secções em diversos níveis
<code>[[ligação para outra página]] [[ligação título diferente]]</code>	Ligação para outra página na wiki
<code>http://www.exemplo.org [http://www.exemplo.org Descrição]</code>	Ligação externa Ligação com descrição
<code>[[en:page in english]]</code>	Ligação Interwiki à Wikipédia em inglês (aparece nos «idiomas»)
<code>[[Categoria:Exemplo]]</code>	Adiciona o artigo à categoria «exemplo»
<code>* texto * texto * texto</code>	Lista não numerada
<code># texto # texto # texto</code>	Lista numerada
<code>: um nível :: dois níveis ::: três níveis</code>	Níveis de indentação
<code>[[Image:Arquivo.jpg Texto]] [[Image:Arquivo.jpg thumb Legenda]]</code>	Imagem com texto alternativo Miniatura com legenda
<code>[[Media:Arquivo.ogg]]</code>	Ligação para download de arquivo
<code>{{Nome}}</code>	Inclui a predefinição «Nome»
<code>--~~~~</code>	Assinatura com data e hora
<code>#REDIRECT [[Outro artigo]]</code>	Redireciona para «outro artigo»

<http://pt.wikipedia.org>