



2011

24 mars 2011 - Bois-Colombes

Genius Project - Plateforme collaborative SaaS et Lotus Notes pour mieux gérer les projets, ressources et automatiser les processus

Jean-Vincent Lasset - Genius Inside
Christophe Borlat – Genius Inside




Agenda



- Présentation de Genius Inside
- Notre offre produits
- Genius Project : 3 domaines clés
- Zoom sur l'IT
- Etude de cas: Danone
- Démonstration
- Questions / Réponses

Geniusproject®





Présentation de Genius Inside



À propos de Genius Inside



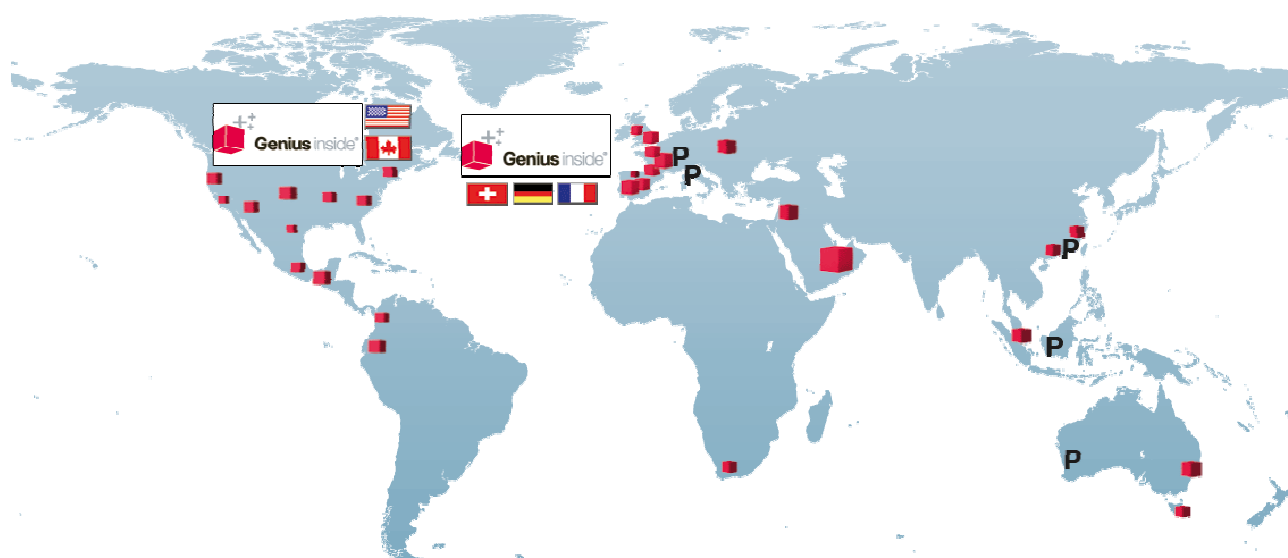
- Fondée en 1997
- 600 clients
- 55.000 utilisateurs dans le monde
- Partenaire historique IBM



Genius project®



Une présence mondiale



Nos atouts



Une grande expérience d'implémentations petites et grandes de notre solution de gestion de projets sur des plateformes IBM.

- Produit mature,
- Diverses options de déploiement,
- Une seule solution pour les dirigeants et les collaborateurs,
- Un taux de rétention client élevé,
- Une solution qui s'adapte et supporte vos processus.

Geniusproject®



Notre offre produits



Genius project[®] On-Demand

Genius Project On-Demand est la solution idéale pour les sociétés qui souhaitent une solution SaaS, sans apport financier important.

- SaaS (On-Demand, ASP)
- Souscription annuelle comprenant le support technique en ligne, les mises à jours, l'accès aux tutoriaux
- Accessible avec les principaux navigateurs Internet
- Genius Inside installe le logiciel et les mises-à-jour



Genius project[®] Enterprise

Genius Project for Enterprise est la solution la plus sûre pour les sociétés qui souhaitent avoir leurs données sur leur propre système informatique.

- Hébergement sur vos serveurs
- Accessible avec les principaux navigateurs Internet
- Intégration simplifiée avec vos autres solutions (ERP, CRM, etc.)
- Genius Inside installe le logiciel et les mises-à-jour



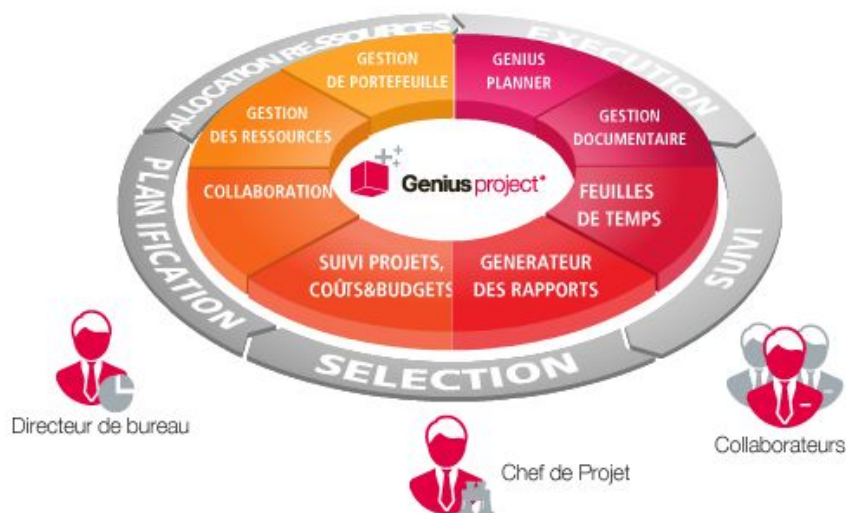
Genius project[®] for Domino

Genius Project for Domino est la meilleure solution pour les sociétés qui utilisent Lotus Notes / Domino.

- Installé directement sur votre serveur IBM Lotus Domino
- Maintenance annuelle incluant le support en ligne et les mises-à-jour, les accès aux tutoriaux
- Accessible avec le client Lotus Notes et avec un navigateur Internet (avec le module serveur Web)
- Fonctionne avec toutes les versions de Lotus Notes / Domino depuis la 6.50



Une solution de gestion de projet complète, pour tous



Genius project

Genius inside

Une offre complète



Gestion de portefeuille projets

Genius Project fournit aux entreprises, les outils nécessaires pour s'assurer que leurs projets soient alignés avec les axes stratégiques de la société et leurs permettent de les suivre par portefeuille, au niveau global.



Planning et diagramme de Gantt

Le diagramme de Gantt Genius Planner, permet simultanément de planifier le projet et de gérer les ressources. Il est possible de l'utiliser pour des ressources individuelles ou pour toute une équipe.




Gestion de ressources

Cette fonction aide les responsables à visualiser la disponibilité, la charge et la capacité de travail de leurs ressources. Triés selon différents critères, les Chefs de Projets peuvent sélectionner les ressources adéquates.

Genius project[®]



Une offre complète (suite)



Suivi du temps et des dépenses

Ce module permet de saisir les temps passés ainsi que les notes de frais, par collaborateur et par projet. Ces données sont utilisées pour calculer les coûts des projets.



Suivi des projets

L'utilisation des nombreux outils proposés permet aux Chefs de projets de surveiller en permanence l'avancement de leurs projets, de planifier et suivre efficacement leurs achèvements.



Gestion des coûts et budgets

La gestion des coûts et des budgets se calcule à partir des prévisions budgétaires. Il suffit simplement aux ressources de saisir leurs temps passés et leurs dépenses, Genius Project fait le reste.

Geniusproject®



Une offre complète (suite)



Facturation

C'est la suite logique de la gestion des coûts et des budgets. Elle permet de planifier les échéances de facturation, de générer en automatique la facturation au forfait ou aux temps passés, ainsi que les frais refacturables.



Gestion des demandes

La gestion des demandes permet aux entreprises de créer des requêtes personnalisées, des workflows d'approbation et de suivi, de standardiser la collecte des données aux travers des projets, services et de toute la société.



Gestion documentaire

Elle apporte aux sociétés un répertoire centralisé pour tous les documents des projets. Différents critères permettent de sélectionner des informations spécifiques, de simplifier l'accès et le partage de toutes les informations.

Genius project[®]

 **Genius inside**[®]

Une offre complète (fin)



Collaboration et travail en équipe

Les équipes collaborent facilement, sans outils supplémentaires. Des notifications automatiques sont envoyées par e-mail lorsqu'un projet ou une réunion est planifié; lors de la création ou de la modification d'un document.



Gestion des risques et des changements

Ces modules permettent aux entreprises d'automatiser leurs méthodologies internes, de créer leurs plans de mitigation. Elles peuvent les intégrer dans leurs nouveaux projets pour anticiper et mieux les gérer.



Tableaux de bords et rapports

Genius Project offre la possibilité aux entreprises de créer leurs propres tableaux de bords et rapports pour chaque module, en plus de tous ceux déjà pré-définis dans l'application.

Genius project[®]

 **Genius inside**[®]

Genius Project s'adapte à votre société



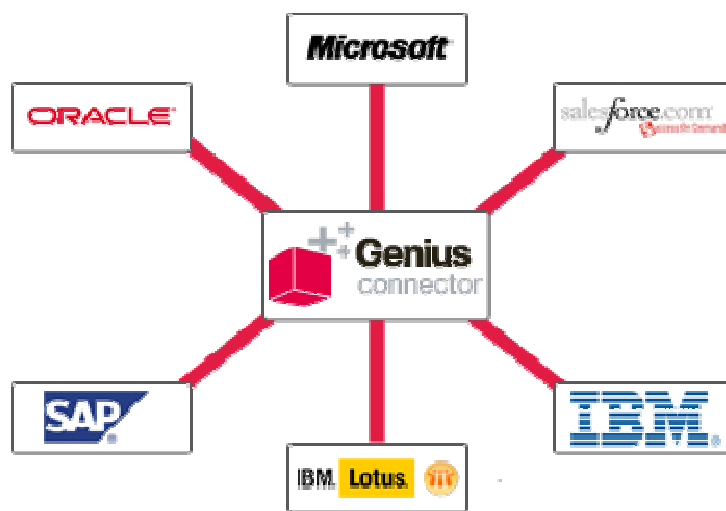
- Modèles de projets,
- Workflows,
- Tableaux de bords,
- Rapports et graphiques personnalisables,
- Gestion documentaire,
- Collaboration,
- Budgets,
- Help Desk,
- ...

Geniusproject®



Genius connector

S'intègre facilement avec les autres applications



Genius project

 **Genius inside**



Genius Project, 3 domaines clés :

- l'IT,
- la R&D,
- les Services Professionnels,



Genius Project pour les sociétés de services



- Intégration avec votre CRM pour relier les projets aux clients,
- Permet de gérer des ressources internes et externes, d'affecter à chacune un taux de facturation, par projet,
- Facturation simplifiée en intégrant les heures passées en fonctions des taux des ressources,
- Collaboration et communication améliorée entre tous les acteurs, clients, consultants et dirigeants,
- Mesure la performance de chaque projet,

Geniusproject®




Genius Project pour la R&D



- Meilleur alignement des ressources pour mieux soutenir les plans de développement des produits,
- Amélioration du développement des produits et des plans de lancements sur le marché,
- Fournit aux exécutifs des vues en temps réel du statuts du portfolio,
- Réduit le temps nécessaire à la mise sur le marché, augmente les bénéfices et la compétitivité,
- Soutien réellement les processus spécifiques,

Geniusproject®





Genius Project – Zoom sur l'IT



La gestion de projets pour l'IT

Quelques implémentations réussies



Genius project[®]

Genius inside[®]

Fonctions spéciales DSI et SSII



- Classe les différentes demandes de projets et les IT tickets,
 - Classement des projets,
 - Analyse du portfolio,
 - Workflow et cycles d'approbation configurables pour les incidents, demandes de projets, IT Ticket, et autres,
 - Equilibre du budget,
- Alloue les ressources humaines et financières,
 - Un seul répertoire de toutes les ressources,
 - Visualisations des disponibilité des ressources pour un seul ou multiples projets,
 - Graphiques et tableaux de bords pour identifier la performance et les problèmes des ressources,
- Suivi des projets et des coûts,
 - Suivi des livrables,
 - Comparer et analyser la différence entre le budgété vs planifié et l'effectif,
 - Diagramme de Gantt et les possibilités de plannings,
 - Diagramme de Gantt multi-projets,

Genius project[®]



Avantages




- Aide pour atteindre la gouvernance IT,
- Aligne l'IT avec les objectifs généraux,
- Améliore la livraison des services IT,
- Contrôle des coûts et délais,
- Une seule solution pour gérer les IT tickets et les projets,

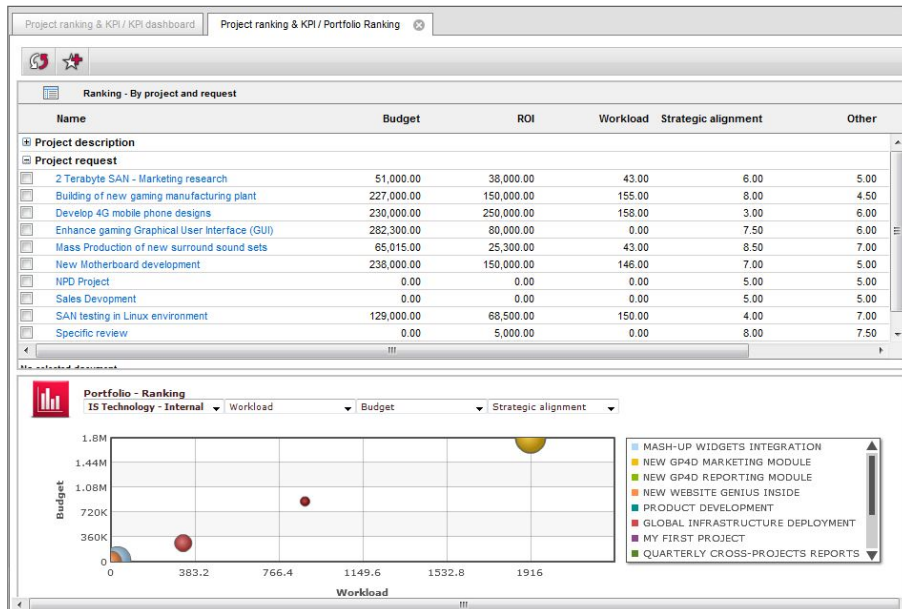
Geniusproject®



La gestion de la demande IT




Une vue claire des projets et des demandes de projets



Genius project®



La gestion de la demande IT



Gérer et suivre tous les incidents et demandes de changement

The screenshot displays the Genius project software interface. The top navigation bar includes 'Portfolio', 'Resource', 'Proj. Request', 'Proj. Definition', 'Proj. Tracking', 'Change & Issue', 'Document', 'Meeting', 'Timesheet', and 'My work'. The main content area is divided into several sections:

- Current projects:** A dropdown menu showing '- All projects -'.
- Requests & Issues dashboard:** A central area with tabs for 'Project ranking & KPI / Portfolio Ranking' and 'Ranking / Bubble chart analysis'.
- Issue reports - Open by project:** A table listing issues with columns for Title, Priority, and Status. Issues include 'Marketing - New website', 'No resource available', 'Test issue GPSL', 'Computer Problems', and 'Competition already release it'.
- Change requests - By status:** A table listing change requests with columns for Title, Delivery, and Responsible. Requests include 'New GP4D Marketing Module', 'GIT Tradeshow Dallas', and 'SK Financial project tracking'.
- Change requests - By project:** A table listing change requests with columns for Title, Status, Delivery, and Res.
- Open Issues by project:** A pie chart showing the distribution of open issues across various projects, with labels for 'NEW GP4D MARKETING MODULE : 12', 'NEW GP4D FINANCE MODULE : 1', 'MASH-UP WIDGETS INTEGRATION', 'MARKETING - NEW WEBSITE : 2', 'WWW - GENIUS PROJECT4DOMINC', 'GIT TRADESHOW DALLAS : 1', and 'NEW SOFTWARE MODULE XTR2 : 1'.

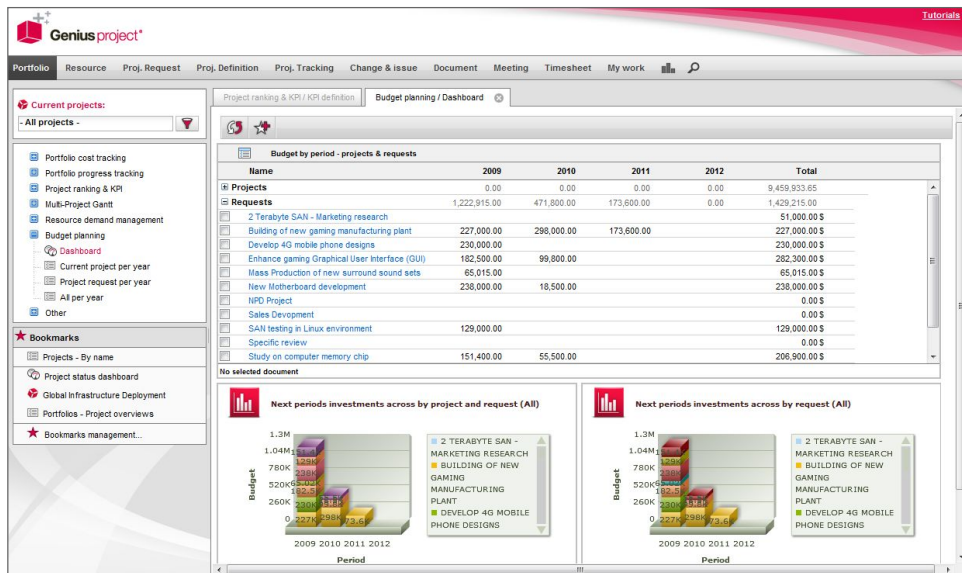
Genius project®



Le budget IT multi-périodes



Gérer et équilibrer le budget en multi-périodes et centres de coûts

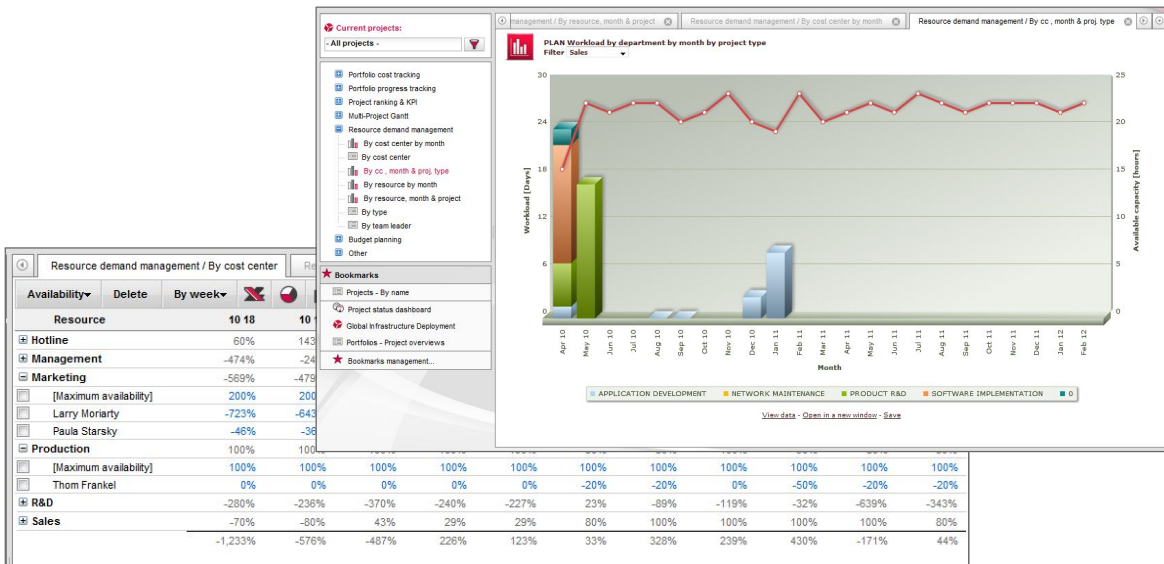


Genius project®

Genius inside®

La gestion des ressources

Une vue claire de la demande



Genius project®



Le suivi du portfolio



Tableaux de bords simples et configurables

The screenshot displays the 'Portfolio progress tracking / Overview by Portfolio' dashboard. It features a navigation menu on the left with options like 'Current projects', 'Portfolio cost tracking', and 'Dashboard'. The main area contains two tables:

Project	Status	Period	Budget	Problem	Risks	Issues	Delayed tasks	De
Consumer product								
Mobile communications								
COMMUNICATION SOFTWARE								
New Software Module XTR2	In progress	2009-10	■	▲	○	▲	■	
IS Technology - Internal								
Application development								
Mash-up widgets integration	In progress	2009-10	●	○	○	▲	■	
New GP4D Marketing Module	In progress	2010-04	▲	■	○	▲	■	
New GP4D Reporting Module	In progress	2010-04	▲	■	○	▲	■	
New website Genius Inside	In progress	2009-10	○	○	○	●	■	
Infrastructure								
Global Infrastructure Deployment	In progress	2009-10	■	■	○	▲	▲	

Project	Status	Planned start	Planned end	Actual start	Actual end	Priority
Consumer product						
Mobile communications						
COMMUNICATION SOFTWARE						
Module XTZ4	Stand-by	03/26/2010	04/09/2010			
New Software Module XTR2	In progress	09/14/2009	01/26/2011	05/18/2009		Medium
IS Technology - Internal						
Application development						
Mash-up widgets integration	In progress	03/29/2010	05/10/2010			High
New GP4D Marketing Module	In progress	07/07/2010	09/03/2010	05/18/2009	10/22/2010	Medium
New GP4D Reporting Module	In progress	07/07/2010	09/03/2010	05/18/2009		Medium

Genius project®



Le module Help Desk

Complet – module prêt à l'emploi



The screenshot displays the Geniusproject Help Desk interface. The top navigation bar includes: Portfolio, KPI, Resource, Proj. Request, Proj. Definition, Plans & Tasks, Proj. Tracking, Change & Issue, Risk, Report, Document, Invoicing, Meeting, Timesheet, My work, and Support. The main dashboard area is divided into several sections:

- IT Tickets by Queues:** A horizontal bar chart showing the number of tickets in various queues. The data is as follows:

Queue	Count
AS400 SUPPORT	2
CHANGE REQUEST	3
CUSTOMER SUPPORT	3
INSTALLS	3
IT SUPPORT	4
NETWORK SUPPORT	4
REQUESTS	1
SAP SUPPORT	2
- Support requests - By type and status:** A table listing various support request types and their status. The table has columns for Title, Project, Queue, and a date column. The data is as follows:

Title	Project	Queue	Date
Build Server			
Desktop			
Emergency Change Request			
Install Applications			
Local Area Network			
MS Office 2000 Upgrade			
SAP Applications General			
Escalation 1			
Create SAP account	0001-Demo	Customer Support	24.02.2009 Stéphane Koolen
SAP template issue with FICO module	0001-Demo	SAP Support	04.03.2009 Philippe Dey
- IT Tickets Details:** A detailed view of a specific ticket (Reference %54). It includes fields for Project (Support), Phase (Open), Status (Open), Responsible (DEMO ADMIN/DEMO), and Project leader (DEMO ADMIN). The Request details section shows: Requester (Gene Wilkisonne), Category (Sap Support), Queue (Sap), Service type (End user product support), Source (E-mail), and Priority (Medium). The Description field is currently empty.

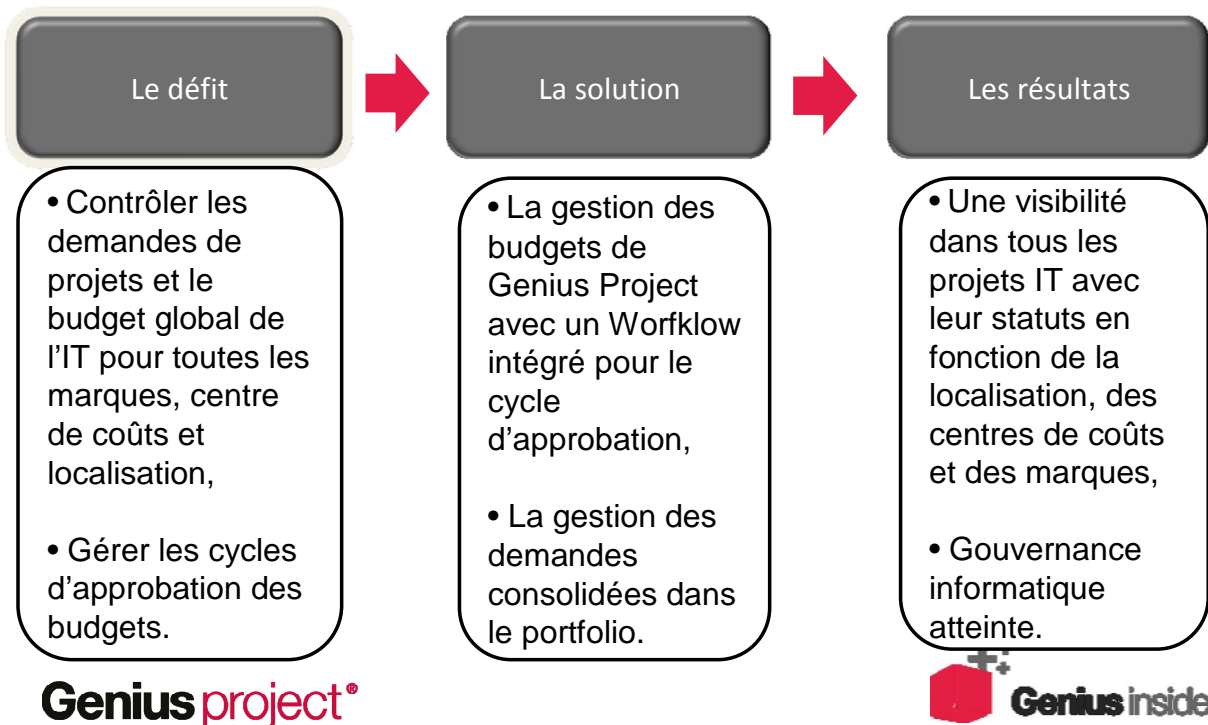


Danone : Case Study



Le portfolio IT de Danone

Le projet





Démonstration de Genius Project





Nous contactez





Pour plus d'information, veuillez-nous
contacter

Téléphone

+41 (0)21 310 7000

Courriel:

sales@geniusinside.com